



Aktuelles Markttelegramm



Tierische Erzeugnisse

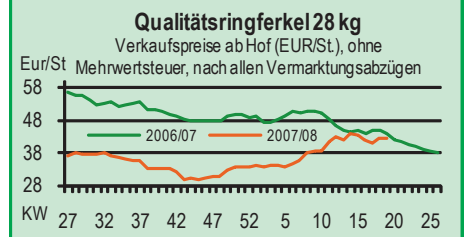
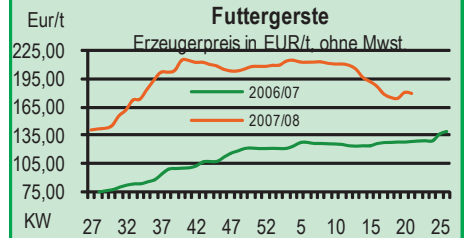
- Schlachtrinder** Markt zwei geteilt; Jungbullen nur dank des kleinen Angebots noch überwiegend stabil bis vereinzelt auch leicht fester im Preis; Schlachtkühe und -Färsen bleiben dagegen knapp angeboten, aber rege nachgefragt, die Preise tendieren fortgesetzt stabil bis leicht anziehend. O-Kühe bringen inzwischen fast so viel Geld wie O-Bullen. Stabiler Schlachtkälbermarkt.
- Schlachtschweine** Das verfügbare Angebot findet zur Zeit vollständig und zügig seine Käufer. Trotz des zuletzt deutlich angehobenen Preisniveaus tendieren die Preise unverändert stabil.
- Ferkel** Auf regionaler Ebene stehen Angebot und Nachfrage weitestgehend ausgeglichen gegenüber; in Folge der ebenfalls beständigen überregionalen Nachfrage bei nicht drängendem Angebot die Ferkelpreise bundesweit, durchweg stabil.
- Nutzkälber** Bei nicht zu umfangreichem Angebot hat sich die Nachfrage nach Nutzkälbern inzwischen belebt; insgesamt leicht ansteigende Preise, vor allem für Kälber zur Kälbermast.
- Eier/Geflügel** Eiermarkt weiter ausgeglichen; bei stetiger Nachfrage und gut bedarfsdeckendem Angebot werden zumeist stabile Preise erzielt; lediglich XL-Eier eher knapper angeboten und damit im Preis leicht fester. Hähnchen und Putenmarkt stabil bis fest; die Grillsaison belebt insbesondere die Nachfrage nach Grillartikeln. Schlachthennenmarkt reichlich versorgt, die Preise geben EU-weit weiter nach.

Pflanzliche Erzeugnisse und Futtermittel

- Getreide und Ölsaaten** Die Getreidenachfrager befinden sich in Warteposition. Wenn überhaupt Nachfrage dann trifft diese auf ein kleines Angebot. Die Braugerstenpreise werden sehr verhaltend notiert. Die Braugerstenanbauer warten auf Regen um Ertragsprognosen zu bekommen. Der Sojamarke tendiert ausgespannt. Raps notiert wieder fester. Die Ernteprognose im Getreide und Rapsanbau liegt zur Zeit über dem letztjährigen Niveau.
- Futtermittel** Kaum veränderte Mischfutterpreise. Futtergetreide wird verhaltend auf ruhigem Preisniveau notiert. Sojaschrot bewegt sich auf hohem Level mit leichter Abschwächung. Der Rapspreis folgt den Rohölpreisen nach oben. Tendenz fester.
- Kartoffeln** Erstes kleines Angebot an pfälzischen Frühkartoffeln wird im Ab-Hof-Verkauf angeboten, erste Sackware kommt ab Ende dieser Woche in den Handel. Mit schalenfester Ware ist ab Mitte Juni zu rechnen. Nur noch kleinere Restbestände aus Vorjahresernte bei Direktvermarktern. Auch im Lebensmitteleinzelhandel verdrängt frühe Importware zusehends „alte“ Speisekartoffeln.

Quelle: LWK RLP, ZMP Bonn, ED

Blick in den Markt



Wareterminbörsen



Hannover (RMX)

Liefermon.	Umsatz	Euro/t	Vorwoche
Schlussnotierungen für Brotweizen 19.05.2008			
Menge: 50 t; 76 kg/hl, 11 % Prot., 220s. Fallz., 15 % H ₂ O, Lieferorte: u.a. fob/fca.: Rhein, Main, u.a.			
Aug. '08	5	195,00	203,50
Nov. '08	4	196,80	205,00
Jan. '09	0	200,10	207,50
Mrz. '09	0	203,00	209,00
Mai '09	2	205,00	210,00

Schlussnotierungen für Braugerste 19.05.2008			
Menge: 50 t; max. 11,5 % Protein, ≥ 90 % Vollkorn, > 95 % Keimenergie, ≥ 93 % sortenrein; div. Sorten u.a. Braemer, Lieferorte: u.a. fca/fob Oberrhein/Mo.			
Mai '08	-	-	-

Euronext Paris

Schlussnotierungen für Exportweizen 19.05.2008			
Menge: 50 t; 76 kg/hl, intervent.-fähig; L.-ort Rouen			
Aug. '08	35	190,00	198,00
Nov. '08	1.476	190,75	196,00
Jan. '09	318	192,00	196,50
Mrz. '09	80	192,00	196,50
Mai '09	16	193,00	197,50
Aug. '09	0	178,00	183,00

Schlussnotierungen für Raps 19.05.2008			
Menge: 50 t; diverse Lieferorte in Deutschl./Frankr.			
Aug. '08	412	436,00	440,00
Nov. '08	523	441,00	445,50
Feb. '09	7	445,75	450,50
Mai '09	0	449,25	455,00
Aug. '09	0	417,50	425,75
Nov. '09	0	420,25	425,75

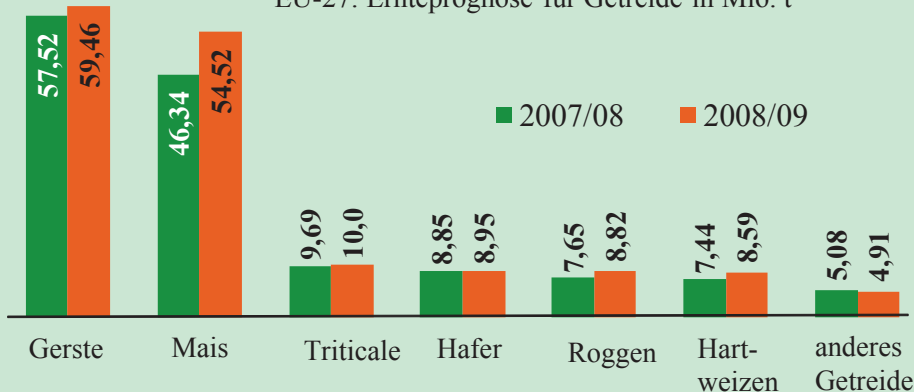
Schlussnotierungen für Mais 19.05.2008			
Menge: 50 t; 15 % H ₂ O, 4 % Bruchkör./Lief. Atlantic			
Juni '08	97	197,00	194,50
Aug. '08	62	196,50	195,00
Nov. '08	26	195,00	195,00

Quelle: RMX Hannover; Euronext

Aktuelle Marktgrafik



Maisanbau in der EU wächst
EU-27: Ernteprognose für Getreide in Mio. t



Quelle: Coceral, ZMP, Grafik: LWK/RLP

Erzeugerpreise für Getreide, Ölfrüchte und Körnerleguminosen

Basispreise des Agrarhandels, frei Erfasser, für Standardqualität, in Eur / t, ohne MwSt.							Streckengeschäfte		
Erfassungsdatum:	Hessen			Rheinland-Pfalz			Hessen	RLP	
20.05.2008	Spanne	Landes-Ø	Vorwoche	Spanne	Landes-Ø	Vorwoche	Ab-Hof Ø	Ab-Hof Ø	Franko Ø
* = Einzelpreis									
Qualitätsweizen (A)	200,00-220,00	206,55	208,10	185,00-220,00	200,45	201,40	217,00	206,90	209,90
Brotweizen (B)	190,00-215,00	198,15	198,40	180,00-210,00	194,00	195,10	209,40	199,00	202,30
Mahl- bzw. Brotroggen, FZ>120	170,00-210,00	188,25	190,00	170,00-200,00	185,05	185,85	194,00	189,60	193,40
Sommerbraugerste (freie Ware)	230,00-250,00	245,85	245,85	220,00-225,00	234,40	235,60	255,00	238,85	240,70
Sommerbraugerste E '08	-	-	-	215,00-250,00	236,12	-	-	-	-
Futtergerste >62 kg/hl	170,00-195,00	197,75	180,20	170,00-190,00	179,50	180,70	187,45	183,80	188,20
Futterweizen	180,00-195,00	189,55	190,00	175,00-205,00	192,60	194,30	197,85	196,10	200,80
Futterhafer	170,00-190,00	181,90	182,50	180,00-185,00	180,10	180,10	-	185,00	-
Triticale	173,00-185,00	179,50	180,65	175,00-180,00	179,90	179,90	-	184,00	187,50
Körnermais	-	-	-	-	-	-	-	-	-
W.-Raps food (freie Ware)	410,00-425,00	417,00	416,90	398,00-450,00	421,15	422,90	427,85	424,60	428,00
W.-Raps food E '08	385,00-405,00	395,40	392,50	400,00-442,00	425,90	415,00	401,65	-	-

Quelle: LLH, Kassel u. LWK RLP, Bad Kreuznach

Börsennotierungen für Getreide, Ölfrüchte und Körnerleguminosen



Großhandelsabgabepreise in Eur/t, o. MwSt.; überwiegend frei Fuhr/Waggon bzw. Mühle/Station bei sofortiger Lieferung;

Quelle: "Warenbörsen der angegebenen Orte" G=Geld, B=Brief, PS=Papiersack, lo=lose

Börsen	Köln	Mannheim	Würzburg	Frankfurt	Stuttgart	Paderborn
Notierungen am:	16.05.2008	19.05.2008	16.05.2008	15.05.2008	13.05.2008	29.04.2008
Brotweizen 11,5 % 220 FZ	215,00	210,00-215,00	210,00-215,00	210,00-215,00	220,00-225,00	220,00-225,00
A-Weizen > 13 / 13,5 % / 250 FZ	-	217,00-222,00	215,00-220,00	215,00	227,00-232,00	-
E-Weizen 14,5 % / 50-55 Sedi / 250-280 FZ	-	235,00-240,00	-	-	-	-
Futterweizen > 70 / 72 kg/hl	-	205,00-208,00	207,50-210,00	-	-	212,00-213,00
Brotroggen > 120 FZ	-	185,00-188,00	-	-	-	-
Braugerste, Inland	-	260,00-265,00	-	-	265,00-270,00	-
Futtergerste > 62 kg/hl	-	185,00-190,00	-	-	197,00-200,00	195,00-197,00
Qualitätshafer > 52/53 kg/hl	-	-	-	-	-	-
Triticale (max. 10 % Auswuchs)	-	203,00-208,00	192,00-195,00	-	-	-
Mais	222,00 B	200,00-203,00	200,00-205,00	-	192,00-195,00	210,00-215,00
Raps	442,00 G	471,00-472,00	422,00-425,00	460,00-463,00	419,00-421,00	445,00-446,00
Milchl.futter: Est II, 20 % RP	-	248,00-253,00	-	-	-	-
Milchl.futter: Est III, 18 % RP	-	253,00-258,00	-	-	-	-
Ferkelstarter >13,8 MJ ME/kg, 18% RP	-	368,00-373,00	-	-	-	-
Schweinemastfutter 13 MJ , 16% RP	-	278,00-283,00	-	-	-	-
Legehennenalleinfutter: 11,4 MJ	-	310,00-315,00	-	-	-	-
Sojaschrot, 43-44 % RP	353,00 B	371,00-372,00	360,00-365,00	-	354,00-356,00	355,00-357,00
Rapsschrot	229,00 B	195,00-197,00	228,00-230,00	-	-	200,00
Weizenkleie	180,00 B	142,00-148,00	158,00	132,00-137,00	138,00-140,00	165,00-170,00
Roggenkleie	-	137,00-143,00	-	-	-	-
Melasseschnitzel	190,00 B	205,00-207,00	-	-	-	200,00-201,00
Wiesenheu, 1. Schnitt, kl. Ballen	112,50-125,00	-	-	-	-	-
Wiesenheu, 1. Schnitt, Großballen	87,50-100,00	-	-	-	70,00-80,00	-
Weizenstroh, kleine Ballen	-	-	-	-	-	-

Die Konditionen und Paritäten der Börsen sind z. T. sehr unterschiedlich. Die Preise sind nicht unmittelbar vergleichbar.

Preistendenzen sind jedoch im zeitlichen Vergleich der jeweiligen Börsennotierungen erkennbar.

Aktuelle Preisinfos aus Rheinland-Pfalz und Hessen



Infotelefon der LWK: 0671/793-1200
 Montags 16:00 Uhr: Ringferkel, Preisempfehlung
 Schlachtschweine Nordw.-Deutschland.
 Dienstag 16:00 Uhr: Schlachtstättenpreise, Erzeuger-
 Metzger Notierungen, 4. DVO, Nutzkälber

Landwirtschaftskammer Rheinland-Pfalz
 Burgenlandstr. 7, 55543 Bad Kreuznach
 Ref. 25 Markt, 0671/793-1155
 www.lwk-rlp.de
 markt@lwk-rlp.de

Landesbetrieb Landwirtschaft Hessen
 Kölnische Str. 48-50, 34117 Kassel
 Fachgebiet 24, 0561/7299-267
 www.agrarberatung-hessen.de
 marktinfo@llh-hessen.de

gültig vom 21.05.08 bis 28.05.08

Erzeugerpreise für Rinder frei Schlachtstätte



Amtliche Preisfeststellung (4. DVO) für Schlachtrinder, Preisgebiet Rheinland-Pfalz und Hessen, Preise in Eur/kg Schlachtgewicht frei Schlachtstätte, o. MwSt. Quelle: ADD Trier

Anzahl Meldungen: 8 Stück: 1.110 Schlachtzeitraum: 12.05.-18.05.08

Kategorie	Handelsklasse	Stück	Preisspanne*	Ø-Preis	Kg/Stück	Ø-Preis Vorw.
Jungbullen	U 3	13	3,07-3,38	3,24	381,56	3,12
	U 1-5	34	3,06-3,38	3,18	386,38	3,18
	R 2	28	2,93-3,28	3,13	333,07	3,14
	R 3	23	3,00-3,18	3,09	390,82	3,02
	O 2	32	2,53-3,15	2,75	318,30	2,79
	O 3	47	2,70-3,01	2,74	351,60	2,78
	P 1-5	64	2,29-2,57	2,36	279,33	2,31
E-P insg.	237	-	2,81	334,32	2,84	
Kühe	R 3	26	2,53-2,75	2,67	354,69	2,67
	O 2	38	2,35-2,58	2,51	295,56	2,46
	O 3	161	2,25-2,64	2,61	325,28	2,55
	O 4	33	2,44-2,67	2,59	345,61	2,58
	P 1	212	1,78-1,98	1,87	227,47	1,86
	P 2	86	1,75-2,24	2,16	257,77	2,13
	P 3	57	2,10-2,35	2,22	274,60	2,22
	E-P insg.	668	-	2,30	282,01	2,30
Färsen	R 3	26	2,57-2,98	2,84	292,09	2,87
	O 3	30	2,38-2,59	2,51	271,20	2,59
	O 4	13	2,52-2,58	2,56	302,66	2,52
	O 1-5	58	2,39-2,60	2,51	273,55	2,54
	P 1-5	20	1,75-2,19	1,95	209,42	2,01
	E-P insg.	126	-	2,57	270,61	2,58

* gebildet aus den errechneten Mittelwerten der Meldebetriebe

Schlachtzeitraum:		Amtliche Preisfeststellung (4. DVO) für Schlachtrinder im Preisgebiet							
12.05.-18.05.08		Baden-Württemberg				Nordrhein-Westfalen			
Kategorie	HdKl.	Preisspanne	Ø-Preis	Vorwo	Kg/Stk.	Preisspanne	Ø-Preis	Vorwo	Kg/Stk.
Jungbullen	R3	2,96-3,15	3,03	3,05	386,00	2,94-3,10	2,97	3,00	399,50
	O3	2,79-2,94	2,83	2,82	363,00	2,77-2,85	2,80	2,80	366,50
Kühe	R 3	2,76-2,85	2,81	2,77	360,00	2,73-2,79	2,76	2,73	355,70
	O 3	2,59-2,70	2,66	2,63	321,00	2,61-2,70	2,67	2,63	330,40
	P 1	1,74-1,96	1,86	1,86	227,00	1,87-2,04	1,95	1,92	231,60
Färsen	R 3	2,98-3,26	3,03	3,02	301,00	2,78-3,02	2,87	2,85	296,30
	O 3	2,42-2,83	2,65	2,62	280,00	2,41-2,68	2,62	2,58	285,90

Quellen: für RLP und Hessen: ADD Trier; für Ba-Wü.: LLM Schwäb. Gmünd; für NRW: LEJ

Erzeugerpreise für Nutzkälber ab Hof



1. u. 2. Qualität, zur Bullen- bzw. Kälbermast geeignet; Alter ab 14 Tage; ca. 40 bis 60 kg LG in Eur/St.; inkl. MwSt., nach allen Vermarktungsabzügen

Region	Hessen				Rheinland-Pfalz			
	12.05.-18.05.08				19.05.-25.05.08			
Woche vom:	Stk.	Preis-spanne	Ø-Preis		Stk.	Preis-spanne	Ø-Preis	
			akt.Woche	Vorw.			akt.Woche	Vorw.
Bullenkälber								
Holstein sbt.	0	61-111	85	87	314	70-125	93	84
Holstein rbt.	28	89-109	95	91	78	70-130	100	95
Kreuzungen	13	166-221	200	175	34	120-350	184	185
Fleckvieh	10	199-282	256	265	-	-	-	-
Mutterkälber								
Holstein	32	28-61	33	30	6	30-50	42	40
Kreuzungen	6	85-94	90	89	16	18-200	120	113
3. Qualität BK	-	-	-	-	3	12-65	47	-

Quelle: LLH Kassel, LWK RLP, Bad Kreuznach

Erzeugerpreise für Fleckviehkälber; bis 100 kg LG, ab Hof, in Eur je kg LG, o. MwSt.

Zeitraum:		12.05.-18.05.08			(Veränderungen zur Vorwoche)		
Region	Bayern	Baden-Württemberg	Südbaden				
Bullenkälber	3,82 (± 0,00)	2,83 (- 0,11)	3,97 (- 0,029)				
Mutterkälber	2,51 (- 0,02)	2,36 (- 0,14)	2,35 (- 0,13)				

Quelle: ZMP Bonn

gültig vom 21.05.08 bis 28.05.08

Aktuelle Schlachtstättenpreise



Preise für Schlachtrinderhälften, in Eur/kg SG, frei Schlachtstätte, o. MwSt.

Tierart / HdKl.	20.05.2008	Vorwoche
Jungbullen R3	2,90-3,04	3,00-3,05
Kühe O3	2,35-2,60	2,35-2,60
Färsen O3	2,30-2,78	2,30-2,80

Umfrage d. LWK RLP in Schlachtst. aus RLP

Lammfleisch Südwest



Amtliche Preisfeststellung (4.DVO) in Ba-Wü, Hessen, NRW u. RLP, in Eur/kg, ohne MwSt, für die Woche vom: 12.05.-18.05.08

Nach Schlachtgewicht pauschal abgerechnet

	Stück	SG kg/Tier	Spanne	Ø-Preis
Lämmer	620	20,00	4,04-4,30	4,21

Nach Lebendgewicht pauschal abgerechnet

	Stück	LG kg/Tier	Spanne	Ø-Preis
Lämmer	-	-	-	-

Schafe: Preise für März 2008: 0,5290 EUR/kg

Quelle: LLM Schw.-Gmünd, ADD Trier, LANUV

Düsseldorf, RP'en Stuttgart und Gießen

Schlachtlämmerpreise



In Eur kg/LG, incl. 10,7 % MwSt (LG abzgl. 5 % Nüchterung) 19.05.-25.05.08

Klasse 1 jung, vollfleischig :	1,80-2,00
Klasse 2 jung, fleischig :	1,55-1,75
Klasse 3 abfallende Qualitäten:	0,70-1,50

Tendenz: Aufschlag von 0,05 Euro möglich

Quelle: EZG Weideland w.V., Bitburg, Tel.: 06561/60270

Pferdemarkt Hamm



Vom 14.05.2008; Auftrieb: 96 Pferde;

Schlachtpferdepreise in Eur / kg LG; o. MwSt

1. Qualität	0,60
vollfleischiges Warmblut	0,40-0,55
geringfleischige Pferde	0,20-0,35

Marktverlauf: ruhig, Preise stabil

Nächster Pferdemarkt: 28.05.2008

Quelle: LWK NRW

Auktionstermine



Zuchtvieh		Fleischrinder	
Alsfeld:	11.06.08	Krefeld:	22.10.08
Bitburg:	12.06.08	Meschede:	09.11.08
Alsfeld:	09.07.08	Meschede:	06.12.08
Bitburg:	07.08.08	Alsfeld:	10.12.08

Kälber		Absetzer	
Biebesheim:	28.05.08	Krefeld:	20.08.08
Alsfeld:	02.06.08	Alsfeld:	17.09.08
Bitburg:	12.06.08	Krefeld:	17.09.08
Alsfeld:	07.07.08	Meschede:	02.10.08

Zuchtschweine	
Limburg:	16.07.08 Limburg: 17.09.08

Ferkel	
Limburg:	04.06.08 Limburg: 02.07.08

Schafe	
Ilshofen:	09.08.08 Neuwied: 16.08.08

Erzeugerpreise für Schlachtschweine frei Schlachtstätte



Amtl. Preisfeststellung (4. DVO, nach SG (80-110 kg) u. Handelsklassen) o. MwSt.						
Zeitraum:	12.05.-18.05.08	M1	E	U	E-P	E-P Vorw.
Baden-Württemberg (29 Betriebe, 45.370 Stück) gewogener Ø-Preis (Eur/kg)						
	1,00-1,30	1,56-1,76	1,38-1,70	-	-	-
Muskelfleisch-Anteil in Prozent	-	59,70	53,10	58,60	58,80	-
Rheinland-Pfalz (8 Betriebe, 16.005 Stück) gewogener Ø-Preis (Eur/kg)						
	1,08-1,19	1,62-1,73	1,37-1,66	-	-	-
Klassen-Anteil in Prozent	0,47	62,57	25,76	-	-	-
Muskelfleisch-Anteil in Prozent	-	58,32	54,38	56,25	55,92	-
Nordrhein-Westfalen (Süd) (8 Betriebe, 28.026 Stück) gewogener Ø-Preis (Eur/kg)						
	-	1,58-1,65	1,45-1,52	-	-	-
Muskelfleisch-Anteil in Prozent	-	58,70	53,00	57,10	57,10	-
Hessen (19 Betriebe, 4.432 Stück) gewogener Ø-Preis (Eur/kg)						
	11,10-1,23	1,53-1,76	1,40-1,60	-	-	-
Klassen-Anteil in Prozent	1,22	65,84	21,34	91,02	91,04	-
Muskelfleisch-Anteil in Prozent	-	58,76	53,14	56,94	57,10	-
Thüringen (6 Betriebe, 20.948 Stück) gewogener Ø-Preis (Eur/kg)						
	1,14-1,21	1,60-1,63	1,48-1,53	-	-	-
Muskelfleisch-Anteil in Prozent	-	58,20	53,00	56,10	56,30	-

Quellen: für RLP: ADD Trier; für Hessen: RP Gießen; für sonstige: zuständige Stellen d. Länder

Aktuelle Schlachtstättenpreise



Basis-Preis f. Schlachtschweine, 56 % MFA (in Eur/kg/SG), frei Schlachtstätte		
1. Umfrage in Schlachtstätten aus RLP vom: 20.05.2008		
Spanne:	1,56-1,62	Vorw.: 1,56-1,85
2. Umfrage LLH bei Kurhessischen Genossenschaften vom: 19.05.2008		
Spanne:	1,57-1,60	Vorw.: 1,57-1,60
ISN Notierung		
09.05.-15.05.08	ISN: 1,60-1,63	Median: 1,60
16.05.2008	ISW: 1,60-1,61	Median: 1,60
Quelle: ISN Tel.: 09 00 / 19 00 929		

Preisempf. für Schlachtschweine



"Vereinigungspreis der Erzeugergemeinschaften" 56 % MFA, Euro-Referenzmaske, frei Schlachtst. ohne QS-Aufschlag, in Eur/kg/SG, ohne MwSt.	
Wochenpreis v. 16.05.08 (gültig 16.05.-22.05.08)	Median 1,60 (Vw.: 1,60) Spanne: 1,60-1,61
Vermarktungsmenge: 199.500 (z. Vw.: + 3.900)	
Wochenpreis Sauen, M1: 1,19	
Quelle: LWK Nieders. Tel.: 09001/190-244, 69 ct/M.	

Ferkelpreise Rheinland-Pfalz / Saarland



1. Basispreise ab Hof (o. MwSt.) für Standard-Qualitätsferkel der EZ-Ringe; Ø-Gruppen-Größe: Ringf.: 30 Stk., Aufzuchtferkel: ab 60 F./Partie; z.T. als Poolpreis; ohne Abzüge für Klein- u. Zu- schläge für Großgruppen; ohne Kosten für Transport u. Impfungen; mit Qualitätszuschlag "Aufzuchtstall" für den Zeitraum von: 19.05.-25.05.08					
Die Zu- u. Abschläge für abweichende Mengen u. Qualitäten bei R-Ferkeln sind frei vereinbar!					
Basis	kg	Grundpreis bzw. Spanne (Eur/St.)	± Preisveränderung zur Vorw. (Eur/St.)	Zu-/Abschläge (Eur/kg) für Mehrgewicht / Mindergew.	
Qualitätsringferkel (R)	25	43,00	± 0,00	bis 30 kg 1,30	1,00
Aufzuchtferkel (A)	8	23,50 bis 32,64	± 0,00	0,50-1,00	0,50-1,00
	30	47,30 bis 53,60	± 0,00	0,50-0,70	0,70-1,00
2. Verkaufspreismeldungen der Erzeugerringe aus der Vorwoche, vom 12.05.-18.05.08					
Basis (kg)	Anzahl Ferkel	Preis/Ferkel (Eur/St.) Spanne Ø-Preis	± Preisveränderung zur Vorw. (Eur/St.)	Zu-/Abschläge (Eur/kg) für Mehrgew. / Mindergew.	
(R) 25	2.711	43,00-48,50 45,05	+ 1,41	bis 1,30	bis 1,00
(A) 8	2.830	23,50-29,44 25,25	+ 5,72	0,50-1,00	0,50-1,00
(A) 30	3.507	47,30-52,10 48,41	+ 1,43	0,50-0,70	0,70-1,00
Zuschläge: Bei Kleingruppen, bis 60 Ferkel/Partie, wurden teils Abzüge bis 2,00 Eur/Tier, bei Großgruppen, ab 100 bzw. 160 Tiere, Zuschläge von bis zu 4,00 Eur/Tier, vor MwSt., berechnet.					
Herkünfte: Zwei-/Dreirassenkreuzungen, Hybriden, Systemferkel Quelle: LWK RLP, KH					

Ab Hof Preise für Schweine



RLP-Erzeuger-Metzger-Direktverk.; Metzgerqualität (Ø ca. 58-60% MFA; in Eur/kg, o.MwSt)	
Schlachtzeitraum vom	12.05.-18.05.08
Gemeldete Tiere: 845; Preis / kg LG	1,42
umg. auf SG (79 % Ausschl.):	1,80
Empfehlung der EZG'en aus RLP f.d. Woche vom 19.05.-25.05.08	
	1,45 kg LG
Quelle: LWK RLP, Bad Kreuznach	1,83 kg SG

Ferkelpreise Hessen



Ab-Hof-Preise für Standard-Qualitätsferkel (Basis: 28kg), Eur/Tier, o. MwSt., o. Aufschläge für Impfungen und Direktgeschäfte, inkl. aller Qualitätszuschläge, nach Abzug aller Vermarktungskosten		
Zeitraum: 12.05.-18.05.08		
Anzahl: 10.104	Preisspanne	Ø-Preis (Vorw.)
Grundpreis¹⁾	32,00-43,00	34,71 (35,41)
50er Gruppe²⁾	39,00-48,47	45,34 (45,13)
100er Gruppe²⁾	45,00-52,00	48,38 (47,69)
Zuschlag bis 30 kg LG		1,00-1,30
Zuschlag > 30 kg LG		0,40-0,51
¹⁾ Ferkel o. Zu-/Abschläge, u.a. für Mengen		
²⁾ mit einheitl. Genetik u. Gewicht Quelle: LLH		

Ferkel Baden-Württemberg



Region	Erzielte Ø-Preise der Vorwoche 1)	Notierung 20.05.2008
Hohenlohe und Oberschwaben	in Eur / St. Spanne Ø	Tendenz Folgewoche
100 Gruppe 2)	36,00-44,00	39,70 ± 0,00
1) gew. Ø-Preise, 25kg-Ferkel, ohne Mykoplasmen-Impfung und ohne MwSt.		
2) Ferkel-Gruppe ca. 100 Tiere, einheitlicher Genetik und Gewicht, mit QS-Status, frei Vermarkter		
Mehrgewicht: + 1,00 EUR/kg		
LLM Schwäbisch-Gmünd, Info: 0900/1810800		

Ferkelpreise aus Nordwestdeutschland

Ab-Hof-Preise f. Quali.-Ferkel, 100er-Gr. o.MwSt, o.Aufschl. f.Toppogenetik u.evtl. Imp fzuschl.				
Zeitraum	Erzeugungsregion			
	Nordrhein-Westfalen		Niedersachsen	
12.05.-18.05.08				
Datenquelle*:	VHB/EZG	EZG	VHB/EZG	EZG
Basisgewicht:	25 kg	25 kg	25 kg	8 kg/Systemferkel
eingekaufte Menge in St.	61.844	30.426	89.683	15.346
Ø-Preis in Eur / St.	44,50	46,00	43,00	27,70
Veränderung z. Vorwoche	+ 0,50	± 0,00	+ 1,00	+ 0,70
Preisspanne Eur / St.	38,00-48,00	-	40,00-54,00	26,40-34,50
Trend / Vorwoche (Eur / St.)	-	-	± 0,00	-
*VHB: Genossenschaftl. u. priv. Viehhandelsbetriebe; EZG = Erzeugergemeinschaft f. Ferkel. Preise = Grundpreise für Qualitätsferkel mit QS-Standard u. definierter Genetik. Der Ø-Preis wird als Median ermittelt. Zuschläge für Impfungen sind nicht enthalten. Für kleinere Partien werden in der Regel Preisabschläge, für größere Partien Preisaufschläge vereinbart. Gewichtsabweichungen von der Basis 25 kg werden mit bis zu 1 Eur / kg verrechnet.				
Quellen: Landwirtschaftskammern Nordrhein-Westfalen und Niedersachsen				

gültig vom 21.05.08 bis 28.05.08

Futtermittel



Abgabepreise des Handels an die Landwirtschaft, in Eur/t, frei Hof/Silo (lose, ab 3 t), bzw. ab Lager (gesackt), ohne MwSt., Spannenpreise. * = Einzelmeldung

Erfassungszeitraum: Mai 2008		x = lose (> 3 t)		o = gesackt	
		Rheinland - Pfalz		Hessen	
MAT, ohne Magermilchpulveranteil	o	1.250,00-1.650,00	1.147,70-1.563,00		
MAT, Magermilchpulverant. > 35 %	o	1.545,00-2.118,00	1.195,00-2.100,00		
Ergänzfutter für Aufzuchtälber, 18% RP	x	280,00-323,00	256,80-335,00		
Milchleistungsfutter 14/15 - III	x	245,00-285,00	244,00-274,00		
Milchleistungsfutter 18 - III	x	246,00-290,00	242,50-274,00		
Ferkelaufzucht, 13,2-13,6 MJ/kg	x	340,00-385,00	297,50-454,50		
Sauenfutter, 13,0 MJ/kg	x	297,50-332,00	-		
Schweinemastfutter					
Vormast, 1,0-1,15% Lysin, >13,2MJ/kg	x	286,00-335,00	310,00-332,50		
Endmast, 0,9-1,0% Lysin, >12,6MJ/kg	x	274,50-322,00	275,00-320,00		
Ergänzungsfutter Mastschw., 12,6 MJ/kg;	x	320,00-415,00	325,00-437,00		
28% Rohprotein	o	455,00-415,00	-		
Legehennenalleinfutter, 11,4 MJ/kg,	x	275,00-365,00	318,00-345,00		
0,38 % Methionin	o	480,00-540,00	-		
Broileralleinfutter, 13,4 MJ/kg	x	326,00-363,50	-		
Putenalleinfutter., Phase 6, 11,5 MJ/kg	x	315,00-380,00	-		
Sojaschrot, 43-44% Rohprotein	x	355,00-400,00	365,00-390,00		
	o	440,00-510,00	-		
Rapsschrot, ca. 34 % Rohprotein	x	230,00-265,00	228,00-263,00		
Weizenkleie (Normtyp)	o	210,00-409,00	-		
Melasseschnitzel, gepresst	x	226,50-267,50	-		
Alleinfutter f. Mastschaffämmer	o	388,00-448,00	-		
Ergänzungsfutter für Zuchtschafe	x	240,00-310,00	-		
Raufutter					
Einkaufspreise des Handels, ab Hof, in Eur/t, o.MwSt.					
Heu, kleine HD-Ballen, 1. Schnitt		120,00-130,00	125,00-128,00		
Heu, Rundballen, 1. Schnitt		70,00-110,00	75,00-100,00		
Heu, Quaderballen, 1. Schnitt		100,00-110,00	80,00-110,00		
Stroh, kleine HD-Ballen		-	-		
Stroh, Rundballen		60,00-100,00	70,00-80,00		
Stroh, Quaderballen		80,00-110,00	70,00-90,00		

Quelle: Landwirtschaftskammer RLP und LLH Kassel

Eierpreise



Erzeugerpreise für Güteklasse A, lose, in Cent / St.					Eiernotierung Südwest vom		
Rheinland - Pfalz vom:			Hessen von :		16. Mai 2008		
19.05.-25.05.08			12.05.-18.05.08		Großhandelsabgabepreise		
Gew.-Kl.	Spanne	Ø-Preis	Spanne	Ø-Preis	an den LEH, ohne MwSt und		
aus Käfighaltung, an Handel u. Großverbraucher,					ohne KVP, Eur/100 Stück		
frei Empf., von 1 bis 15 Kisten à 360 Stück, o. MwSt.					weißschalig		
XL	10,63-15,50	12,44	12,13-14,00	13,21	Gewichts	Eur/100 St.	Eur/100 St.
L	6,30-10,00	8,81	7,80-12,00	10,18	klasse	06.05.08	29.04.08
M	5,73-8,60	7,98	7,23-11,00	8,92	XL	12,50	12,50
S	5,65-7,85	7,25	7,15-10,35	8,78	L	10,00	10,00
aus Käfighaltung, an Endverbraucher, lose, inkl. MwSt					M	9,50	9,50
XL	16,00-22,00	19,00	17,63-18,00	18,00	S	8,00	8,00
L	15,00-19,00	17,00	11,00-17,00	15,00	Tendenz	ruhig	ausgeglichen
M	11,00-18,00	14,00	9,50-16,00	14,00	braunschalig		
S	8,00-14,00	11,00	-	-	Gewichts	Eur/100 St.	Eur/100 St.
aus Bodenhaltung, an Endverbraucher, lose, inkl. MwSt.					klasse	06.05.08	29.04.08
XL	17,00-31,00	22,00	18,00-24,00	21,00	XL	12,50	12,50
L	16,00-21,00	19,00	16,00-22,00	19,00	L	10,00	10,00
M	14,00-19,00	16,50	15,00-20,00	17,00	M	9,50	9,50
S	12,00-15,00	13,00	10,00-15,00	13,00	S	8,00	8,00
Quelle: Landwirtschaftskammer RLP; LLH					Tendenz	ruhig	ausgeglichen
Ladenpreise Kl. M in Eur/10 St., inkl. MwSt.					Quelle: Warenbörsen		
Käfigh.	0,79-1,09	0,85	0,79-1,40	0,89	Stuttgart / Mannheim		
Bodenh.	1,25-2,19	1,58	1,19	1,46			
Quelle: ZMP, Bonn							

gültig vom 21.05.08 bis 28.05.08

Sauen/Ferkel Südhessen



Ring-Preis im Erzeuger-Direktgeschäft in Ableitung vom Schlachtschweinepreis in Eur ohne MwSt

Zeitraum:	26.05.-01.06.08
Ferkel	
Basis 25 kg, geimpft gg. Mykoplasmen, mit einheitl. Genetik u. Gewicht, Verkauf ab Hof, ohne Zuschläge für Mengen	50,00
Mehrgewichtszuschlag 25-33 Eur/kg LG	1,30
Mehrgewichtszuschlag > 33 Eur/kg LG	0,50
Jungsauen	
Basis mind. 95 kg LG u. 180 Lebenstage, Nettoendpreis ab Hof	260,00
Quelle: Schweine-Kontrollring Südhessen, LLH	

Ferkel Rhön-Vogelsberg



Ab-Hof-Preis -ohne MwSt.- der EZG "Qualitätsfleisch Rhön-Vogelsberg" für den Zeitraum:	12.05-18.05.08
Basis 28 kg-Ferkel, Eur/St.	47,00
Mehrgewicht (28-30) Eur/kg LG	1,28
Mehrgewicht, >30 kg:	kein Zuschlag
Quelle: EZG Qualitätsfleisch Rhön-Vogelsberg	

Hybrid-Jungsauen



Basispreis: 5-10 Tiere/Lieferung; frei Hof; ab 90 kg LG, ohne MwSt;	Zeitraum: 12.05.-18.05.08
Spanne: 305,00 - 327,38 Eur / Tier	
Jungsauenpreise: ohne Zu-/Abschläge bei abweichender Gruppengröße, Paritäten oder div. Boni-Mali-Regel	
Quelle: Gemeldet von: JSR; BHZP-RLP und -Hessen, Hülßenberger Zuchtschweine	

Warenterminbörsen



Hannover(RMX), Schluss-Kurse **20.05.2008**
Schlachtschw.-Kontrakte; 8.000 ± 500 kg SG;
 Cash-Settlement-Abrechn. nach "Hog Index",
 56 % ± 3 % MFA, 85-100 kg, SG/Tier

Liefermonat	Umsatz	Eur/kg	Vorwoche
Mai '08	0	44,000	1,600
Juni '08	0	46,800	1,625
Juli '08	0	47,000	1,647
Aug. '08	0	48,700	1,670
Sept. '08	0	48,800	1,689
Okt. '08	0	48,700	1,692
Nov. '08	0	53,300	1,685
Dez. '08	0	54,000	1,650

Hannover (RMX), Schluss-Kurse **20.05.2008**
Ferkel-Kontrakte; 100 St./25 kg LG; Cash-Settle.-
 Abrechnung auf Basis des "RMX-Piglet-Index"

Liefermonat	Umsatz	Eur/St.	Vorwoche
Jun. '08	1	1,61	46,80
Juli '08	1	1,64	47,00
Aug. '08	1	1,65	49,90
Sept. '08	1	1,66	48,60
Okt. '08	1	1,64	48,90
Nov. '08	0	1,64	53,50
Dez. '08	0	1,65	54,80
Jan. '09	0	1,62	-

Quelle: RMX Hannover

Verbraucher und Erzeugerpreise für Obst und Gemüse



	Verbraucherpreise			Erzeugerpreise bei Versteigerungen*)	
	ZMP RLP inkl. MwSt. *) 20.05.2008	ZMP Hessen inkl. MwSt. *) 20.05.2008	Stichprobe Rheinland-Pfalz inkl. MwSt. *) 19.05.2008	Großmarkt Pfalz / VOG Weisenh.a.S./Ingelh. 19.05.2008	Centralmarkt Roisdorf/Straelen 19.05.2008
OBST:					
Rhabarber (kg)	-	-	-	-	0,30-0,35
Trauben blau (kg)	1,59-3,38	1,59-3,99	2,49-4,99	-	-
Trauben weiß (kg)	1,51-3,98	1,90-3,98	1,99-3,99	-	-
Tafelbirnen (kg)	1,28-3,13	1,29-3,48	2,99	-	-
Äpfel (kg) 70-80 mm					
Elstar	0,80-1,99	1,00-2,00	2,89	-	-
Gala	1,58-1,99	1,58-1,99	2,89	-	-
Jonagold	0,97-1,99	1,09-2,01	2,89	-	-
Braeburn	1,35-2,49	1,38-2,81	2,89	-	-
Golden Delicious	1,25-2,00	1,25-2,00	2,89	-	-
SPARGEL (kg):					
Spargel weiß I 16/26	1,98-4,98	1,98-5,98	-	3,50	2,70-3,10
Spargel weiß II 16/26	-	-	-	3,00	1,60-2,00
Grünspargel I 12/20	-	-	-	3,50	-
Grünspargel I 10/12	-	-	-	2,50	-
GEMÜSE:				Mutterstadt	
Kopfsalat (Stk)	0,49-1,29	0,39-0,99	0,49-1,29	0,30-0,35	0,30-0,34
Eissalat (Stk)	0,99-1,99	1,15-1,99	1,39-1,99	0,60	0,55-0,71
Feldsalat (kg)	4,95-6,95	4,60-9,93	0,99-1,29	-	3,00-3,50
Chicoree (kg)	1,98-2,95	1,98	0,99-1,39	-	-
Chinakohl (kg)	-	-	1,59-1,99	0,40-0,45	0,55-0,61
Salatgurken (Stk)	0,39-1,30	0,35-0,79	0,59-0,79	-	0,37-0,43
Zucchini (kg)	0,79-2,00	0,65-2,99	0,89-3,49	-	-
Strauchtomaten (kg)	1,59-3,32	1,43-3,79	1,99-3,99	-	1,05-1,55
Paprika gem. (kg)	2,95-7,98	3,98-6,98	2,99-6,99	-	-
Kohlrabi (Stk)	0,39-0,69	0,39-0,99	0,39-0,99	-	0,26-0,40
Weißkohl (kg)	-	-	0,99-1,49	-	0,61-0,73
Blumenkohl (Stk)	1,19-1,49	0,99-1,99	0,99-1,49	0,45	0,55-1,04
Broccoli (kg)	1,38-1,98	1,38-1,78	0,79-0,99	-	-
Möhren (kg)	0,70-1,29	0,64-1,50	0,89-0,99	-	-
Knollensellerie (kg)	-	-	0,99-1,49	-	0,45
Radieschen rot (Bd)	0,29-0,80	0,29-1,00	0,29-0,49	0,16-0,18	0,25-0,38
Porree (kg)	0,95-2,50	0,79-1,99	0,59	-	0,70-0,75
Frühlingszwieb. (Bd)	0,29-1,00	0,29-0,79	-	-	-
Zwiebeln (kg)	0,86-1,79	0,89-1,49	0,99-1,49	0,22-0,24	-
Champignons w. (kg)	2,98-4,00	2,98-4,48	-	-	-
Petersilie (Bd)	-	-	0,99	0,90-1,00	0,16-0,28

*) Handelskl. I., wenn nicht anders angegeben; Erzeuger-/Großhandelsabgabepreise in Eur, o. MwSt.

Quelle: LWK RLP, Bad Kreuznach, ZMP Bonn, Großmärkte in RLP u. NRW

Ökoprodukte AB Hof



Ab-Hof Preise an Endverbraucher in Eur /kg, inkl. MwSt vom: 16.05.2008		
Produkte	von - bis	Ø
Bataviasalat (Stk)	1,00-2,30	1,73
Eichenblattsalat (Stk)	1,20-2,30	1,80
Salatgurken (St.)	1,48-2,50	1,99
Kopfsalat (Stk)	1,00-2,30	1,71
Salatgurken (St.)	1,48-2,50	1,99
Kohlrabi (St.)	0,99-1,69	1,37
Spinat gew. (kg)	2,50-6,55	4,75
Chicoree lose (kg)	6,95-8,00	7,28
Rhabarber (kg)	1,80-4,50	3,23
Spargel w. 16-26 mm (kg)	10,90-17,95	14,63
Porree (kg)	3,40-5,50	4,42
Speisezwiebeln (kg)	1,20-3,65	2,22
Lauchzwiebeln (Bd.)	1,35-2,00	1,75
Rotkohl (kg)	1,55-2,95	2,24
Weißkohl (kg)	1,27-4,90	2,16
Radieschen (Bd)	1,00-1,80	1,44
Knollensellerie (kg)	2,20-2,98	2,54
Dill (Bd.)	1,00-1,95	1,50
Petersilie (T opf)	0,80-1,98	1,73
Rukola (Bd.)	0,80-2,35	1,44
Kartoffeln Ø aller Sorten	1,00-2,30	1,59
Äpfel Ø aller Sorten	1,80-3,90	2,88
Schnittlauch (Bd)	0,80-1,90	1,30
Kresse (Schale)	0,70-0,98	0,80

Quelle: ZMP Bonn

Wareterminbörse



Hannover (RMX)			
Liefermonat	Umsatz	Euro/t	Vorw.
Schlussnot für Speisekartoffeln 19.05.2008			
Menge: 25 t, vorwiegend festkochende Sorten Hdkl I (Agria, Marabel, Quarta, Satina, Secura, Solara); Cash-Settlement-Abrechnung; "T able Potato-Index")			
Nov. '08	0	105,00	105,00
Apr. '09	0	155,00	162,00
Schlussnot f. Veredelungskart. 19.05.2008			
Menge: 25 t, Warenkorb: Bintje, Agria u. ä. Sorten; Knollengröße 40 mm+, mit mind. 60 % > 50mm (Cash-Settlement - Abrechnung; "Potato-Index")			
Juni '08	44	105,00	100,00
Nov. '08	0	115,00	115,00
Apr. '09	149	180,00	173,00

Quelle: RMX Hannover

Speisekartoffeln



20.05.2008		RLP-Nord	RLP-Süd	Hessen
Erzeugerpreise, Eur/dt, ohne MwSt. lose, frei Rampe, vor Abzug Sortierkosten	1	10,00	-	10,50-16,00
	2	9,00	-	8,00-14,00
Direktabsatz Erzeuger-Verbraucher	1	32,00-60,00	40,00-60,00	45,00-63,50
Eur/dt, inkl. MwSt., in 10 + 12,5 kg Säcken	2	30,00-50,00	36,00-54,00	42,00-52,30
Direktabsatz Erzeuger-Verbraucher	1	40,00-70,00	60,00-72,00	-
Eur/dt, inkl. MwSt., in 5 kg Säcken	2	30,00-60,00	58,00-60,00	-
Großhandelsabgabepreise				
Eur/dt, ohne MwSt., mit Sack,	1	21,00-26,00		23,00-44,00
Mindestabgabe eine Palette	2	18,00-24,00		20,00-36,00
Kleinverkaufspreise LEH, Discounter				
Eur/dt, inkl. MwSt. in 2 bis 5 kg-Netzen	1	70,00-80,00		-
	2	35,00-70,00		-

1 = festkochende Sorten, 2 = vorw. festkochende Sorten

Quelle: LWK RLP; LLH Kassel

Bundesweite Preisinfos



Per Anrufbeantworter (0,69 Eur / Min.)	
Info Eierpreise:	(0900)11904 -13
Info Schlachtschweine/ZMP-Preis:	-10
Info 4.DVO Schweine/Rinder:	-11
Info Getreide, Ölsaaten:	-12
Info Obst / Gemüse:	-14
ZMP Bonn	

gültig vom 21.05.08 bis 28.05.08