



Markt- und Preisinformation

der LWK Rheinland-Pfalz und des Landesbetriebs Landwirtschaft Hessen (LLH), zusammengestellt von der LWK Rheinland-Pfalz, Preise und Termine ohne Gewähr



Aktuelles Markttelegramm



Tierische Erzeugnisse

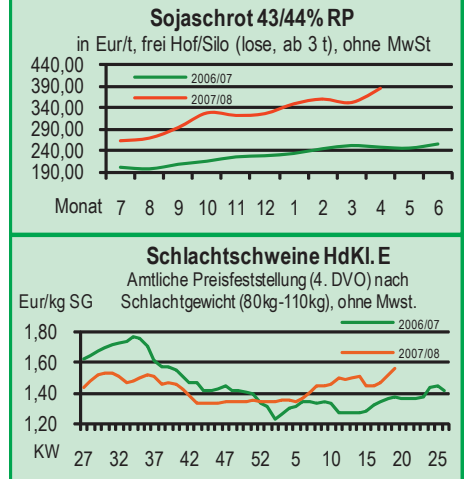
- Schlachtrinder** Uneinheitlicher Schlachtrindermarkt; trotz kleinem Angebot neigen die Jungbullenpreise fortgesetzt zur Schwäche, dagegen können sich insbesondere die Schlachtkuhpreisen weiter festigen. Inlandsnachfrage konzentriert sich auf Hackfleisch und Grill- und Kurzbratartikel. Schlachtkäberpreise eher unverändert; nachgefragt sind Edelteile wie Rücken und Filets.
- Schlachtschweine** Die Grillsaison macht's möglich; nachdem zu Pfingsten das Schweinefleisch weitestgehend ausverkauft worden war, besteht Anschlussbedarf; auf deutlich heraufgesetztem Preisniveau tendieren die Preise zur Zeit (noch) stabil.
- Ferkel** Regional ausgeglichene Angebots- und Nachfrageverhältnisse, infolge der positiven Vorgaben vom Schlachtschweinemarkt können sich die Ferkelpreise auch regional wieder etwas festigen.
- Nutzkälber** Unverändert ruhige Nachfrage bei ausreichend großem Angebot; Preise bestenfalls behauptend, zum Teil auch wiederholt schwächer; nur gut mastfähige Kreuzungstiere erzielen Preise deutlich über Durchschnittsnote.
- Eier/Geflügel** Ausgeglichener Eiermarkt; bei durchweg guter Nachfrage, aber bei unverändert umfangreichem Angebot, können sich die Preise auf bisher erreichtem Preisniveau behaupten. Auch Schlachtgeflügelmarkt profitiert von der Grillsaison; die Nachfrage nach Grillartikeln hat stark zugenommen; die Preise für Puten und Hähnchen sind stabil bis fest. Infolge des großen Angebots gaben die Schlachthennenpreise nochmals nach.

Pflanzliche Erzeugnisse und Futtermittel

- Getreide und Ölsaaten** Auf Erzeugerstufe so gut wie kein Handel; die Verarbeiter signalisieren, dass ihr Anschlussbedarf bis zur neuen Ernte gedeckt zu sein scheint. Vereinzelt besteht jedoch auf Erzeugerstufe noch bedarf an Futtergetreide, auch eine größere Ölmühle ist zur Zeit bemüht freie Rapsaat zu erwerben. Den Vorgaben der Terminmärkte folgend, können sich überwiegend die nominellen Getreidepreise wieder geringfügig festigen, die Rapspreise ziehen deutlich an.
- Futtermittel** Mischfuttermittel im Preis überwiegend stabil, vereinzelt auch leicht schwächer. Nachfrage insgesamt befriedigend. Soja- und Rapschrot verhaltener nachgefragt; Preise folgen den Vorgaben der Börsen, zuletzt eher leicht nachgebend. Deutliche Preisrücknahmen bei Milchaustauschern.
- Kartoffeln** Neue Kartoffeln stärker im Lebensmitteleinzelhandel vertreten. Lagerware noch im Sortiment, Vermarktung allerdings nur mit einwandfreien Qualitäten möglich. Preise für Früh Speiseware weitestgehend stabil.

Quelle: LWK RLP, ZMP Bonn, ED

Blick in den Markt



Wareterminbörsen



Hannover (RMX)

Liefermon.	Umsatz	Euro/t	Vorwoche
Schlussnotierungen für Brotweizen 13.05.2008			
Menge: 50 t; 76 kg/hl, 11 % Prot., 220s. Fallz., 15 % H ₂ O, Lieferorte: u.a. fob/fca.: Rhein, Main, u.a.			
Aug. '08	0	203,50	200,50
Nov. '08	8	205,00	203,00
Jan. '09	0	207,50	205,00
Mrz. '09	0	209,00	207,00
Mai '09	0	210,00	210,00

Schlussnotierungen für Braugerste 13.05.2008			
Menge: 50 t; max. 11,5 % Protein, ≥ 90 % Vollkorn, > 95 % Keimenergie, ≥ 93 % sortenrein; div. Sorten u.a. Braemer, Lieferorte: u.a. fca/fob Oberrhein/Mo.			
Mai '08	-	-	-

Euronext Paris

Schlussnotierungen für Exportweizen 13.05.2008			
Menge: 50 t; 76 kg/hl, intervent.-fähig; L.-ort Rouen			
Aug. '08	3	198,00	200,50
Nov. '08	1.151	196,00	201,25
Jan. '09	41	196,50	202,00
Mrz. '09	20	196,50	202,00
Mai '09	0	197,50	203,00
Aug. '09	0	183,00	188,00

Schlussnotierungen für Raps 13.05.2008			
Menge: 50 t; diverse Lieferorte in Deutschl./Frankr.			
Aug. '08	398	440,00	420,50
Nov. '08	330	445,50	425,75
Feb. '09	77	450,50	431,25
Mai '09	5	455,00	437,25
Aug. '09	0	425,75	409,50
Nov. '09	0	425,75	409,50

Schlussnotierungen für Mais 13.05.2008			
Menge: 50 t; 15 % H ₂ O, 4 % Bruchkör./Lief. Atlantic			
Juni '08	317	194,50	191,25
Aug. '08	227	195,00	192,50
Nov. '08	148	195,00	192,25

Quelle: RMX Hannover; Euronext

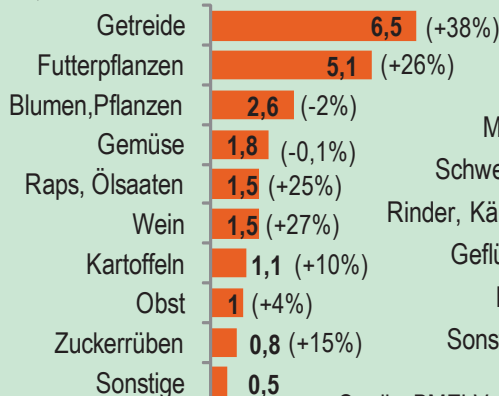
Aktuelle Marktgrafik



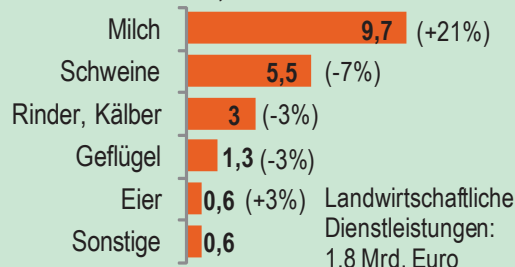
Produktionswert der deutschen Landwirtschaft 2007

Produktionswert zu Erzeugerpreisen insgesamt
44,95 Mrd. Euro

Vom Acker 22,5 Mrd. Euro



Aus dem Stall 20,6 Mrd. Euro



Quelle: BMELV, ZMP 2008/318 Grafik: LWK/RLP

Erzeugerpreise für Getreide, Ölfrüchte und Körnerleguminosen

Basispreise des Agrarhandels, frei Erfasser, für Standardqualität, in Eur / t, ohne MwSt.							Streckengeschäfte		
Erfassungsdatum:	Hessen			Rheinland-Pfalz			Hessen	RLP	
* = Einzelpreis	Spanne	Landes-Ø	Vorwoche	Spanne	Landes-Ø	Vorwoche	Ab-Hof Ø	Ab-Hof Ø	Franko Ø
Qualitätsweizen (A)	200,00-220,00	208,10	208,20	185,00-220,00	201,40	191,90	216,00	207,60	211,70
Brotweizen (B)	190,00-215,00	198,40	199,80	180,00-210,00	195,10	191,25	210,00	200,20	203,40
Mahl- bzw. Brotroggen, FZ>120	170,00-210,00	190,00	192,00	170,00-200,00	185,85	185,00	200,00	190,50	193,40
Sommerbraugerste (freie Ware)	230,00-250,00	245,85	248,35	220,00-255,00	235,60	235,20	253,35	238,20	241,75
Sommerbraugerste E '08	-	-	-	230,00-250,00	-	-	-	-	-
Futtergerste >62 kg/hl	170,00-190,00	180,20	180,65	170,00-195,00	180,70	174,25	189,00	185,50	188,80
Futterweizen	180,00-200,00	190,00	188,20	175,00-205,00	194,30	192,10	198,25	199,80	203,20
Futterhafer	170,00-190,00	182,50	183,15	180,00-185,00	180,10	180,00	-	185,00	-
Triticale	175,00-185,00	180,65	180,15	175,00-180,00	179,90	179,60	-	182,65	185,50
Körnermais	-	-	-	-	-	200,00	-	-	-
W.-Raps food (freie Ware)	410,00-425,00	416,90	413,00	390,00-442,00	422,90	402,80	424,15	418,60	423,50
W.-Raps food E '08	385,00-395,00	392,50	392,75	398,00-430,00	415,00	383,70	396,90	-	-

Quelle: LLH, Kassel u. LWK RLP, Bad Kreuznach

Börsennotierungen für Getreide, Ölfrüchte und Körnerleguminosen



Großhandelsabgabepreise in Eur/t, o. MwSt.; überwiegend frei Fuhr/Waggon bzw. Mühle/Station bei sofortiger Lieferung;

Quelle: "Warenbörsen der angegebenen Orte" G=Geld, B=Brief, PS=Papiersack, lo=lose

Börsen	Köln	Mannheim	Würzburg	Frankfurt	Stuttgart	Paderborn
Notierungen am:	09.05.2008	05.05.2008	09.05.2008	08.05.2008	13.05.2008	13.05.2008
Brotweizen 11,5 % 220 FZ	215,00	215,00-220,00	205,00-210,00	210,00-215,00	220,00-225,00	220,00-225,00
A-Weizen > 13 / 13,5 % / 250 FZ	-	222,00-228,00	210,00-218,00	215,00-220,00	227,00-232,00	-
E-Weizen 14,5 % / 50-55 Sedi / 250-280 FZ	-	235,00-242,00	-	-	-	-
Futterweizen > 70 / 72 kg/hl	-	213,00-215,00	198,00-205,00	195,00-200,00	-	212,00-213,00
Brotroggen > 120 FZ	218,00	190,00-194,00	205,00	-	-	-
Braugerste, Inland	-	260,00-265,00	-	-	265,00-270,00	-
Futtergerste > 62 kg/hl	197,00	188,00-199,00	-	185,00-188,00	197,00-200,00	195,00-197,00
Qualitätshafer > 52/53 kg/hl	-	-	-	-	-	-
Triticale (max. 10 % Auswuchs)	-	203,00-208,00	-	-	-	-
Mais	220,00 B	200,00-209,00	-	195,00-200,00	192,00-195,00	210,00-215,00
Raps	440,00 G	431,00-432,00	-	445,00-446,00	419,00-421,00	445,00-446,00
Milchl.futter: Est II, 20 % RP	-	248,00-253,00	-	-	-	-
Milchl.futter: Est III, 18 % RP	-	253,00-258,00	-	-	-	-
Ferkelstarter >13,8 MJ ME/kg, 18% RP	-	368,00-373,00	-	-	-	-
Schweinemastfutter 13 MJ , 16% RP	-	278,00-283,00	-	-	-	-
Legehennenalleinfutter: 11,4 MJ	-	310,00-315,00	-	-	-	-
Sojaschrot, 43-44 % RP	358,00 B	360,00-361,00	350,00-356,00	-	354,00-356,00	355,00-357,00
Rapsschrot	223,00 B	198,00-200,00	212,00-218,00	-	-	200,00
Weizenkleie	178,00 B	140,00-144,00	163,00	135,00-140,00	138,00-140,00	165,00-170,00
Roggenkleie	-	135,00-139,00	-	-	-	-
Melasseschnitzel	192,00 B	204,00-206,00	-	-	-	200,00-201,00
Wiesenheu, 1. Schnitt, kl. Ballen	112,50-125,00	-	-	-	-	-
Wiesenheu, 1. Schnitt, Großballen	87,50-100,00	-	-	-	70,00-80,00	-
Weizenstroh, kleine Ballen	-	-	-	-	-	-

Die Konditionen und Paritäten der Börsen sind z. T. sehr unterschiedlich. Die Preise sind nicht unmittelbar vergleichbar.

Preistendenzen sind jedoch im zeitlichen Vergleich der jeweiligen Börsennotierungen erkennbar.

Aktuelle Preisinfos aus Rheinland-Pfalz und Hessen



Infotelefon der LWK: 0671/793-1200
 Montags 16:00 Uhr: Ringferkel, Preisempfehlung
 Schlachtschweine Nordw.-Deutschland.
 Dienstag 16:00 Uhr: Schlachtstättenpreise, Erzeuger-
 Metzger Notierungen, 4. DVO, Nutzkälber

Landwirtschaftskammer Rheinland-Pfalz
 Burgenlandstr. 7, 55543 Bad Kreuznach
 Ref. 25 Markt, 0671/793-1155
 www.lwk-rlp.de
 markt@lwk-rlp.de

Landesbetrieb Landwirtschaft Hessen
 Kölnische Str. 48-50, 34117 Kassel
 Fachgebiet 24, 0561/7299-267
 www.agrarberatung-hessen.de
 marktinfo@llh-hessen.de

gültig vom 14.05.08 bis 21.05.08

Erzeugerpreise für Rinder frei Schlachtstätte



Amtliche Preisfeststellung (4. DVO) für Schlachtrinder, Preisgebiet Rheinland-Pfalz und Hessen, Preise in Eur/kg Schlachtgewicht frei Schlachtstätte, o. MwSt. Quelle: ADD Trier

Anzahl Meldungen: 8 Stück: 1.512 Schlachtzeitraum: 05.05.-11.05.08

Kategorie	Handelsklasse	Stück	Preisspanne*	Ø-Preis	Kg/Stück	Ø-Preis Vorw.
Jungbullen	U 3	9	3,05-3,25	3,12	432,78	3,14
	U 1-5	26	3,03-3,42	3,18	392,47	3,21
	R 2	27	2,90-3,32	3,14	353,09	3,13
	R 3	52	2,86-3,21	3,02	383,29	3,10
	O 2	19	2,52-3,20	2,79	329,13	2,73
	O 3	58	2,74-3,05	2,78	351,88	2,77
	P 1-5	55	1,88-2,43	2,31	270,40	2,48
	E-P insg.	254	-	2,84	344,34	2,91
Kühe	R 3	50	2,55-2,71	2,67	345,49	2,61
	O 2	61	2,40-2,54	2,46	288,76	2,45
	O 3	241	2,23-2,59	2,55	320,84	2,56
	O 4	47	2,56-2,62	2,58	356,07	2,55
	P 1	282	1,74-1,94	1,86	224,65	1,82
	P 2	112	1,85-2,19	2,13	257,04	2,10
	P 3	84	2,01-2,30	2,22	275,01	2,21
		E-P insg.	974	-	2,30	284,59
Färsen	R 3	42	2,74-2,93	2,87	285,92	2,89
	O 3	42	2,30-3,02	2,59	278,43	2,51
	O 4	24	2,05-2,56	2,52	316,18	2,52
	O 1-5	83	2,30-3,02	2,54	285,51	2,50
	P 1-5	46	1,83-2,26	2,01	215,66	1,96
		E-P insg.	207	-	2,58	270,66

* gebildet aus den errechneten Mittelwerten der Meldebetriebe

Schlachtzeitraum:		Amtliche Preisfeststellung (4. DVO) für Schlachtrinder im Preisgebiet							
05.05.-11.05.08		Baden-Württemberg				Nordrhein-Westfalen			
Kategorie	HdKl.	Preisspanne	Ø-Preis	Vorwo	Kg/Stk.	Preisspanne	Ø-Preis	Vorwo	Kg/Stk.
Jungbullen	R3	2,98-3,17	3,05	3,04	391,00	2,96-3,12	3,00	3,02	400,40
	O3	2,71-2,89	2,82	2,82	364,00	2,76-2,84	2,80	2,82	349,50
Kühe	R 3	2,69-2,82	2,77	2,76	356,00	2,72-2,77	2,73	2,70	353,30
	O 3	2,56-2,69	2,63	2,60	320,00	2,58-2,66	2,63	2,60	328,90
	P 1	1,71-1,96	1,86	1,83	226,00	1,85-1,98	1,92	1,89	234,80
Färsen	R 3	2,93-3,31	3,02	3,01	298,00	2,77-3,08	2,85	2,92	296,50
	O 3	2,39-2,96	2,62	2,59	280,00	2,46-2,63	2,58	2,54	288,40

Quellen: für RLP und Hessen: ADD Trier; für Ba-Wü.: LLM Schwäb. Gmünd; für NRW: LEJ

Erzeugerpreise für Nutzkälber ab Hof



1. u. 2. Qualität, zur Bullen- bzw. Kälbermast geeignet; Alter ab 14 Tage; ca. 40 bis 60 kg LG in Eur/St.; inkl. MwSt., nach allen Vermarktungsabzügen

Region	Hessen				Rheinland-Pfalz			
	05.05.-11.05.08				12.05.-18.05.08			
Woche vom:	Stk.	Preis-spanne	Ø-Preis		Stk.	Preis-spanne	Ø-Preis	
			akt.Woche	Vorw.			akt.Woche	Vorw.
Bullenkälber								
Holstein sbt.	0	61-111	87	89	299	70-115	84	88
Holstein rbt.	25	83-111	91	100	67	70-120	95	95
Kreuzungen	8	166-180	175	180	48	110-300	185	184
Fleckvieh	11	227-288	265	264	-	-	-	-
Mutterkälber								
Holstein	29	22-61	30	37	0	1	40	40
Kreuzungen	7	85-94	89	93	23	65-230	113	107
3. Qualität BK	-	-	-	-	0	0	0	53

Quelle: LLH Kassel, LWK RLP, Bad Kreuznach

Erzeugerpreise für Fleckviehkälber; bis 100 kg LG, ab Hof, in Eur je kg LG, o. MwSt.

Zeitraum:		05.05.-11.05.08			
		(Veränderungen zur Vorwoche)			
Region	Bayern	Baden-Württemberg	Südbaden		
Bullenkälber	3,82 (- 0,03)	2,94 (± 0,00)	4,26 (± 0,00)		
Mutterkälber	2,53 (+ 0,02)	2,50 (+ 0,02)	2,48 (+ 0,17)		

Quelle: ZMP Bonn

Aktuelle Schlachtstättenpreise



Preise für Schlachtrinderhälften, in Eur/kg SG, frei Schlachtstätte, o. MwSt.

Tierart / HdKl.	13.05.2008	Vorwoche
Jungbullen R3	3,00-3,05	3,05-3,08
Kühe O3	2,35-2,60	2,30-2,60
Färsen O3	2,30-2,80	2,30-2,85

Umfrage d. LWK RLP in Schlachtst. aus RLP

Lammfleisch Südwest



Amtliche Preisfeststellung (4.DVO) in Ba-Wü, Hessen, NRW u. RLP, in Eur/kg, ohne MwSt, für die Woche vom: 05.05.-11.05.08

Nach Schlachtgewicht pauschal abgerechnet

	Stück	SG kg/Tier	Spanne	Ø-Preis
Lämmer	851	21,40	4,07-4,39	4,21

Nach Lebendgewicht pauschal abgerechnet

	Stück	LG kg/Tier	Spanne	Ø-Preis
Lämmer	-	-	-	-

Schafe: Preise für März 2008: 0,5290 EUR/kg

Quelle: LLM Schw.-Gmünd, ADD Trier, LANUV

Düsseldorf, RP'en Stuttgart und Gießen

Schlachtlämmerpreise



In Eur kg/LG, incl. 10,7 % MwSt (LG abzgl. 5 % Nüchterung) 12.05.-18.05.08

Klasse 1 jung, vollfleischig :	1,80-2,00
Klasse 2 jung, fleischig :	1,55-1,75
Klasse 3 abfallende Qualitäten:	0,70-1,50

Tendenz: Preise für Lämmer leicht unter Druck

Quelle: EZG Weideland w.V., Bitburg, Tel.: 06561/60270

Pferdemarkt Hamm



Vom 14.05.2008; Auftrieb: 96 Pferde;

Schlachtpferdepreise in Eur / kg LG; o. MwSt

1. Qualität	0,60
vollfleischiges Warmblut	0,40-0,55
geringfleischige Pferde	0,20-0,35

Marktverlauf: ruhig, Preise stabil

Nächster Pferdemarkt: 28.05.2008

Quelle: LWK NRW

Auktionstermine



Zuchtvieh		Fleischrinder	
Alsfeld:	11.06.08	Krefeld:	22.10.08
Bitburg:	12.06.08	Meschede:	09.11.08
Alsfeld:	09.07.08	Meschede:	06.12.08
Bitburg:	07.08.08	Alsfeld:	10.12.08

Kälber		Absetzer	
Biebesheim:	28.05.08	Krefeld:	20.08.08
Alsfeld:	02.06.08	Alsfeld:	17.09.08
Bitburg:	12.06.08	Krefeld:	17.09.08
Alsfeld:	07.07.08	Meschede:	02.10.08

Zuchtschweine	
Limburg:	21.05.08 Limburg: 16.07.08

Ferkel	
Limburg:	04.06.08 Limburg: 02.07.08

Schafe	
Ilshofen:	09.08.08 Neuwied: 16.08.08

Erzeugerpreise für Schlachtschweine frei Schlachtstätte



Amtl. Preisfeststellung (4. DVO, nach SG (80-110 kg) u. Handelsklassen) o. MwSt.						
Zeitraum:	05.05.-11.05.08	M1	E	U	E-P	E-P Vorw.
Baden-Württemberg						
(29 Betriebe, 52.819 Stück)	1,00-1,20	1,50-1,68	1,31-1,54	-	-	-
gewogener Ø-Preis (Eur/kg)	1,15	1,56	1,42	1,54	1,49	1,49
Muskelfleisch-Anteil in Prozent	-	59,80	53,10	58,80	58,50	58,50
Rheinland-Pfalz						
(8 Betriebe, 23.426 Stück)	0,90-1,13	1,55-1,63	1,26-1,58	-	-	-
gewogener Ø-Preis (Eur/kg)	1,10	1,56	1,44	1,50	1,46	1,46
Klassen-Anteil in Prozent	0,62	47,88	22,97	-	-	-
Muskelfleisch-Anteil in Prozent	-	58,11	53,16	55,92	56,35	56,35
Nordrhein-Westfalen (Süd)						
(8 Betriebe, 29.424 Stück)	-	1,53-1,61	1,42-1,49	-	-	-
gewogener Ø-Preis (Eur/kg)	-	1,58	1,45	1,54	1,49	1,49
Muskelfleisch-Anteil in Prozent	-	58,80	53,00	57,10	57,30	57,30
Hessen						
(19 Betriebe, 5.268 Stück)	1,10-1,15	1,48-1,64	1,32-1,49	-	-	-
gewogener Ø-Preis (Eur/kg)	1,12	1,58	1,44	154,00	1,50	1,50
Klassen-Anteil in Prozent	0,89	66,44	20,63	91,04	93,27	93,27
Muskelfleisch-Anteil in Prozent	-	58,97	53,05	57,10	56,83	56,83
Thüringen						
(6 Betriebe, 24.181 Stück)	1,10-1,20	1,53-1,58	1,42-1,49	-	-	-
gewogener Ø-Preis (Eur/kg)	1,17	1,56	1,46	1,52	1,48	1,48
Muskelfleisch-Anteil in Prozent	-	58,20	53,10	56,30	56,40	56,40

Quellen: für RLP: ADD Trier; für Hessen: RP Gießen; für sonstige: zuständige Stellen d. Länder

Aktuelle Schlachtstättenpreise



Basis-Preis f. Schlachtschweine, 56 % MFA (in Eur/kg/SG), frei Schlachtstätte		
1. Umfrage in Schlachtstätten aus RLP vom:		13.05.2008
Spanne:	1,56-1,85	Vorw.: 1,48-1,54
2. Umfrage LLH bei Kurhessischen Genossenschaften vom:		12.05.2008
Spanne:	1,57-1,60	Vorw.: 1,49-1,52
ISN Notierung		
02.05.-08.05.08	ISN: 1,52-1,53	Median: 1,53
09.05.2008	ISW: 1,59-1,60	Median: 1,60
Quelle: ISN Tel.: 09 00 / 19 00 929		

Preisempf. für Schlachtschweine



"Vereinigungspreis der Erzeugergemeinschaften" 56 % MFA, Euro-Referenzmaske, frei Schlachtst. ohne QS-Aufschlag, in Eur/kg/SG, ohne MwSt.	
Wochenpreis v. 09.05.08 (gültig 09.05.-15.05.08)	
Median 1,60 (Vw.: 1,52) Spanne: 1,59-1,60	
Vermarktungsmenge: 195.600 (z. Vw.: - 3.400)	
Wochenpreis Sauen, M1: 1,19	
Quelle: LWK Nieders. Tel.: 09001/190-244, 69 ct/M.	

Ab Hof Preise für Schweine



RLP-Erzeuger-Metzger-Direktverk.; Metzgerqualität (Ø ca. 58-60% MFA; in Eur/kg, o.MwSt)	
Schlachtzeitraum vom	05.05.-11.05.08
Gemeldete Tiere: 822; Preis / kg LG	1,36
umg. auf SG (79 % Ausschl.):	1,76
Empfehlung der EZG'en aus RLP f.d. Woche vom	
12.05.-18.05.08	1,42 kg LG
Quelle: LWK RLP, Bad Kreuznach	1,80 kg SG

Ferkelpreise Hessen



Ab-Hof-Preise für Standard-Qualitätsferkel (Basis: 28kg), Eur/Tier, o. MwSt., o. Aufschläge für Impfungen und Direktgeschäfte, inkl. aller Qualitäts- zuschläge, nach Abzug aller Vermarktungskosten		
Zeitraum:	05.05.-11.05.08	
Anzahl: 6.608	Preisspanne	Ø-Preis (Vorw.)
Grundpreis¹⁾	33,50-43,00	35,41 (34,95)
50er Gruppe²⁾	39,00-48,50	45,13 (44,09)
100er Gruppe²⁾	44,00-51,00	47,69 (46,40)
Zuschlag bis 30 kg LG	1,00-1,30	
Zuschlag > 30 kg LG	0,40-0,51	
¹⁾ Ferkel o. Zu-/Abschläge, u.a. für Mengen		
²⁾ mit einheitl. Genetik u. Gewicht Quelle: LLH		

Ferkel Baden-Württemberg



Region	Erzielte Ø-Preise der Vorwoche 1)	Notierung 13.05.2008
Hohenlohe und Ober- schwaben	in Eur / St. Spanne Ø	Tendenz Folgewoche
100 Gruppe 2)	36,00-42,00	38,30 + 1,60
1) gew. Ø-Preise, 25kg-Ferkel, ohne Mykoplasmen- Impfung und ohne MwSt.		
2) Ferkel-Gruppe ca. 100 Tiere, einheitlicher Ge- netik und Gewicht, mit QS-Status, frei Vermarkter Mehrgewicht: + 1,00 EUR/kg		
LLM Schwäbisch-Gmünd, Info: 0900/1810800		

Ferkelpreise Rheinland-Pfalz / Saarland



1. Basispreise ab Hof (o. MwSt.) für Standard-Qualitätsferkel der EZ-Ringe; Ø-Gruppen-Größe: Ringf.: 30 Stk., Aufzuchtferkel: ab 60 F./Partie; z.T. als Poolpreis; ohne Abzüge für Klein- u. Zu- schläge für Großgruppen; ohne Kosten für Transport u. Impfungen; mit Qualitätszuschlag "Aufzuchtstall" für den Zeitraum vom:				
12.05.-18.05.08				
Die Zu- u. Abschläge für abweichende Mengen u. Qualitäten bei R-Ferkeln sind frei vereinbar!				
Basis	kg	Grundpreis bzw. Spanne (Eur/St.)	± Preisveränderung zur Vorw. (Eur/St.)	Zu-/Abschläge (Eur/kg) für Mehrgewicht Mindergew.
Qualitätsring ferkel (R)	25	43,00	+ 1,50	bis 30 kg 1,30 bis 35 kg 0,65 1,00 -
Aufzucht- ferkel (A)	8	23,50 bis 32,64	+ 4,50 --- + 1,09	0,50-1,00 0,50-1,00
	30	47,30 bis 53,60	+ 1,00 --- + 1,30	0,50-0,70 0,70-1,00
2. Verkaufspreismeldungen der Erzeugerringe aus der Vorwoche, vom				
05.05.-11.05.08				
Basis (kg)	Anzahl Ferkel	Preis/Ferkel (Eur/St.) Spanne Ø-Preis	± Preisveränderung zur Vorw. (Eur/St.)	Zu-/Abschläge (Eur/kg) für Mehrgew. Mindergew.
(R) 25	1.941	41,50-46,50 43,64	+ 0,66	bis 1,30 bis 1,00
(A) 8	4.430	19,00-28,35 19,53	- 2,74	0,50-1,00 0,50-1,00
(A) 30	3.610	46,30-50,80 46,98	- 0,47	0,50-0,70 0,70-1,00
Zuschläge: Bei Kleingruppen, bis 60 Ferkel/Partie, wurden teils Abzüge bis 2,00 Eur/Tier, bei Großgruppen, ab 100 bzw. 160 Tiere, Zuschläge von bis zu 4,00 Eur/Tier, vor MwSt., berechnet.				
Herkünfte: Zwei-/Dreirassenkreuzungen, Hybriden, Systemferkel Quelle: LWK RLP, KH				

Ferkelpreise aus Nordwestdeutschland

Ab-Hof-Preise f. Quali.-Ferkel, 100er-Gr. o.MwSt, o.Aufschl. f.Toppogenetik u.evtl. Imp fzuschl.				
Zeitraum	Erzeugungsregion			
	Nordrhein-Westfalen		Niedersachsen	
05.05.-11.05.08				
Datenquelle*:	VHB/EZG	EZG	VHB/EZG	EZG
Basisgewicht:	25 kg	25 kg	25 kg	8 kg/Systemferkel
eingekaufte Menge in St.	72.303	36.103	90.054	17.978
Ø-Preis in Eur / St.	44,10	46,00	42,00	27,00
Veränderung z. Vorwoche	+ 1,00	+ 1,00	+ 1,00	+ 1,00
Preisspanne Eur / St.	38,00-46,50	-	40,00-53,00	25,50-34,5
Trend / Vorwoche (Eur / St.)	-	-	+ 1,00	-
*VHB: Genossenschaftl. u. priv. Viehhandelsbetriebe; EZG = Erzeugergemeinschaft f. Ferkel. Preise = Grund- preise für Qualitätsferkel mit QS-Standard u. definierter Genetik. Der Ø-Preis wird als Median ermittelt. Zuschläge für Impfungen sind nicht enthalten. Für kleinere Partien werden in der Regel Preisabschläge, für größere Partien Preisaufschläge vereinbart. Gewichtsabweichungen von der Basis 25 kg werden mit bis zu 1 Eur / kg verrechnet.				
Quellen: Landwirtschaftskammern Nordrhein-Westfalen und Niedersachsen				

gültig vom 14.05.08 bis 21.05.08

Futtermittel



Abgabepreise des Handels an die Landwirtschaft, in Eur/t, frei Hof/Silo (lose, ab 3 t), bzw. ab Lager (gesackt), ohne MwSt., Spannenpreise. * = Einzelmeldung

Erfassungszeitraum: Mai 2008		x = lose (> 3 t)		o = gesackt	
		Rheinland - Pfalz		Hessen	
MAT, ohne Magermilchpulveranteil	o	1.250,00-1.650,00	1.147,70-1.563,00		
MAT, Magermilchpulverant. > 35 %	o	1.545,00-2.118,00	1.195,00-2.100,00		
Ergänzfutter für Aufzuchtälber, 18% RP	x	280,00-323,00	256,80-335,00		
Milchleistungsfutter 14/15 - III	x	245,00-285,00	244,00-274,00		
Milchleistungsfutter 18 - III	x	246,00-290,00	242,50-274,00		
Ferkelaufzucht, 13,2-13,6 MJ/kg	x	340,00-385,00	297,50-454,50		
Sauenfutter, 13,0 MJ/kg	x	297,50-332,00	-		
Schweinemastfutter					
Vormast, 1,0-1,15% Lysin, >13,2MJ/kg	x	286,00-335,00	310,00-332,50		
Endmast, 0,9-1,0% Lysin, >12,6MJ/kg	x	274,50-322,00	275,00-320,00		
Ergänzungsfutter Mastschw., 12,6 MJ/kg;	x	320,00-415,00	325,00-437,00		
28% Rohprotein	o	455,00-415,00	-		
Legehennenalleinfutter, 11,4 MJ/kg,	x	275,00-365,00	318,00-345,00		
0,38 % Methionin	o	480,00-540,00	-		
Broileralleinfutter, 13,4 MJ/kg	x	326,00-363,50	-		
Putenalleinfutter., Phase 6, 11,5 MJ/kg	x	315,00-380,00	-		
Sojaschrot, 43-44% Rohprotein	x	355,00-400,00	365,00-390,00		
	o	440,00-510,00	-		
Rapsschrot, ca. 34 % Rohprotein	x	230,00-265,00	228,00-263,00		
Weizenkleie (Normtyp)	o	210,00-409,00	-		
Melasseschnitzel, gepresst	x	226,50-267,50	-		
Alleinfutter f. Mastschafflämmer	o	388,00-448,00	-		
Ergänzungsfutter für Zuchtschafe	x	240,00-310,00	-		
Raufutter					
Einkaufspreise des Handels, ab Hof, in Eur/t, o.MwSt.					
Heu, kleine HD-Ballen, 1. Schnitt		120,00-130,00	125,00-128,00		
Heu, Rundballen, 1. Schnitt		70,00-110,00	75,00-100,00		
Heu, Quaderballen, 1. Schnitt		100,00-110,00	80,00-110,00		
Stroh, kleine HD-Ballen		-	-		
Stroh, Rundballen		60,00-100,00	70,00-80,00		
Stroh, Quaderballen		80,00-110,00	70,00-90,00		

Quelle: Landwirtschaftskammer RLP und LLH Kassel

Eierpreise



Erzeugerpreise für Güteklasse A, lose, in Cent / St.					Eiernotierung Südwest vom 9. Mai 2008		
Rheinland - Pfalz vom: 12.05.-18.05.08			Hessen von: 05.05.-11.05.08		Großhandelsabgabepreise an den LEH, ohne MwSt und ohne KVP, Eur/100 Stück		
Gew.-Kl.	Spanne	Ø-Preis	Spanne	Ø-Preis	weißschalig		
aus Käfighaltung, an Handel u. Großverbraucher, frei Empf., von 1 bis 15 Kisten à 360 Stück, o. MwSt.					Tendenz ruhig ausgegl.		
XL	10,55-15,50	12,43	12,05-14,00	13,17	Gewichts	Eur/100 St.	Eur/100 St.
L	6,40-10,00	8,82	7,90-12,00	10,21	klasse	06.05.08	29.04.08
M	5,85-8,60	7,98	7,30-11,00	8,96	XL	12,50	12,50
S	5,75-7,85	7,26	7,25-10,35	8,82	L	10,00	10,00
aus Käfighaltung, an Endverbraucher, lose, inkl. MwSt					M	9,50	9,50
XL	16,00-22,00	19,00	17,55-18,00	18,00	S	8,00	8,00
L	15,00-19,00	17,00	11,00-17,00	15,00	braunschalig		
M	11,00-18,00	14,00	9,50-16,00	14,00	Gewichts	Eur/100 St.	Eur/100 St.
S	8,00-14,00	11,00	-	-	klasse	06.05.08	29.04.08
aus Bodenhaltung, an Endverbraucher, lose, inkl. MwSt.					XL	12,50	12,50
XL	17,00-31,00	22,00	18,00-24,00	21,00	L	10,00	10,00
L	16,00-21,00	19,00	16,00-22,00	19,00	M	9,50	9,50
M	14,00-19,00	16,50	15,00-20,00	17,00	S	8,00	8,00
S	12,00-15,00	13,00	10,00-15,00	13,00	Tendenz ruhig ausgegl.		
Quelle: Landwirtschaftskammer RLP; LLH					Quelle: Warenbörsen Stuttgart / Mannheim		
Ladenpreise Kl. M in Eur/10 St., inkl. MwSt.							
Käfigh.	0,79-1,29	0,89	0,79-1,25	0,89			
Bodenh.	1,15-1,49	1,27	1,15-2,00	1,35			
Quelle: ZMP, Bonn							

gültig vom 14.05.08 bis 21.05.08

Sauen/Ferkel Südhessen



Ring-Preis im Erzeuger-Direktgeschäft in Ableitung vom Schlachtschweinepreis in Eur ohne MwSt

Zeitraum:	19.05.-25.05.08
Ferkel	
Basis 25 kg, geimpft gg. Mykoplasmen, mit einheitl. Genetik u. Gewicht, Verkauf ab Hof, ohne Zuschläge für Mengen	50,00
Mehrgewichtszuschlag 25-33 Eur/kg LG	1,30
Mehrgewichtszuschlag > 33 Eur/kg LG	0,50
Jungsauen	
Basis mind. 95 kg LG u. 180 Lebenstage, Nettoendpreis ab Hof	260,00
Quelle: Schweine-Kontrollring Südhessen, LLH	

Ferkel Rhön-Vogelsberg



Ab-Hof-Preis -ohne MwSt.- der EZG "Qualitätsfleisch Rhön-Vogelsberg" für den Zeitraum:	12.05.-18.05.08
Basis 28 kg-Ferkel, Eur/St.	47,00
Mehrgewicht (28-30) Eur/kg LG	1,28
Mehrgewicht, >30 kg:	kein Zuschlag
Quelle: EZG Qualitätsfleisch Rhön-Vogelsberg	

Hybrid-Jungsauen



Basispreis: 5-10 Tiere/Lieferung; frei Hof; ab 90 kg LG, ohne MwSt;	Zeitraum: 05.05.-11.05.08
Spanne: 305,00 Eur/Tier	
Jungsauenpreise: ohne Zu-/Abschläge bei abweichender Gruppengröße, Paritäten oder div. Boni-Mali-Regel	
Quelle: Gemeldet von: JSR; BHZP-RLP und -Hessen, Hülseberger Zuchtschweine	

Warenterminbörsen



Hannover(RMX), Schluss-Kurse **13.05.2008**
Schlachtschw.-Kontrakte; 8.000 ± 500 kg SG;
 Cash-Settlement-Abrechn. nach "Hog Index",
 56 % ± 3 % MFA, 85-100 kg, SG/Tier

Liefermonat	Umsatz	Eur/kg	Vorwoche
Mai '08	16	1,600	1,570
Juni '08	0	1,625	1,649
Juli '08	0	1,647	1,660
Aug. '08	0	1,670	1,690
Sept. '08	1	1,689	1,665
Okt. '08	4	1,692	1,635
Nov. '08	0	1,685	1,662
Dez. '08	1	1,650	1,680

Hannover (RMX), Schluss-Kurse **13.05.2008**
Ferkel-Kontrakte; 100 St./25 kg LG; Cash-Settle.-
 Abrechnung auf Basis des "RMX-Piglet-Index"

Liefermonat	Umsatz	Eur/St.	Vorwoche
Mai '08	0	45,20	45,30
Jun. '08	0	46,80	46,40
Juli '08	0	47,00	47,30
Aug. '08	0	49,90	48,00
Sept. '08	0	48,60	48,10
Okt. '08	0	48,90	47,90
Nov. '08	0	53,50	52,00
Dez. '08	0	54,80	54,50

Quelle: RMX Hannover

Verbraucher und Erzeugerpreise für Obst und Gemüse



	Verbraucherpreise			Erzeugerpreise bei Versteigerungen*)	
	ZMP RLP inkl. MwSt. *) 13.05.2008	ZMP Hessen inkl. MwSt. *) 13.05.2008	Stichprobe Rheinland-Pfalz inkl. MwSt. *) 12.05.2008	Großmarkt Pfalz / VOG Weisenh.a.S./Ingelh. 12.05.2008	Centralmarkt Roisdorf/Straelen 13.05.2008
OBST:					
Rhabarber (kg)	-	-	1,29-1,49	-	0,30-0,35
Trauben blau (kg)	1,50-2,98	1,50-3,58	2,49-4,99	-	-
Trauben weiß (kg)	1,59-3,58	1,69-3,98	1,99-3,99	-	-
Tafelbirnen (kg)	1,33-3,98	1,25-4,00	2,99	-	-
Äpfel (kg) 70-80 mm					
Elstar	1,10-2,30	1,00-2,00	2,89	-	-
Gala	1,26-2,29	1,26-2,01	2,89	-	-
Jonagold	1,00-2,00	1,00-2,00	2,89	-	-
Braeburn	1,29-3,49	1,26-2,21	2,89	-	-
Golden Delicious	1,00-1,99	1,25-2,00	2,89	-	-
SPARGEL (kg):					
Spargel weiß I 16/26	4,01-8,98	3,98-8,95	-	3,50	2,60-3,80
Spargel weiß II 16/26	-	-	-	2,50	2,00-2,50
Grünspargel I 12/20	-	-	-	4,00	-
Grünspargel I 10/12	-	-	-	3,00	-
GEMÜSE:				Mutterstadt	
Kopfsalat (Stk)	0,49-1,29	0,49-1,20	0,79-1,29	0,40-0,45	0,40-0,69
Eissalat (Stk)	0,79-1,79	0,88-1,99	0,99-1,39	0,70	0,70-0,83
Feldsalat (kg)	3,93-9,91	4,60-9,93	0,99-1,39	-	5,00
Chicoree (kg)	1,58-2,98	1,98-2,99	0,99-1,39	-	-
Chinakohl (kg)	-	-	1,59-1,99	0,50-0,55	0,60-0,68
Salatgurken (Stk)	0,39-1,00	0,37-0,89	0,49-0,79	-	0,40-0,48
Zucchini (kg)	1,29-2,96	1,15-2,01	0,99-1,29	-	-
Strauchtomaten (kg)	1,39-4,97	1,48-3,98	1,99-3,99	-	1,30-1,42
Paprika gem. (kg)	2,66-6,58	2,49-6,99	2,99-4,99	-	-
Kohlrabi (Stk)	0,59-1,00	0,39-0,99	0,59-0,99	-	0,30-0,33
Weißkohl (kg)	-	-	0,99	-	0,70
Blumenkohl (Stk)	1,45-1,69	0,89-1,99	1,49-1,99	0,50-0,55	0,70-0,88
Broccoli (kg)	0,98-2,58	0,98-1,98	0,49-0,99	-	-
Möhren (kg)	0,65-2,20	0,65-1,49	0,79-0,99	-	-
Knollensellerie (kg)	-	-	0,99-1,49	-	0,45-0,55
Radieschen rot (Bd)	0,33-0,69	0,33-0,69	0,49-0,79	0,18	0,25-0,30
Porree (kg)	1,48-2,01	1,41-2,50	0,59-1,59	-	0,60-0,80
Frühlingszwieb. (Bd)	0,33-0,69	0,33-0,95	-	-	-
Zwiebeln (kg)	0,66-1,49	0,89-1,79	0,99-1,39	0,24	-
Champignons w. (kg)	2,58-5,00	2,76-5,69	-	-	-
Petersilie (Bd)	-	-	0,99	0,60	0,16-0,25

*) Handelskl. I., wenn nicht anders angegeben; Erzeuger-/Großhandelsabgabepreise in Eur, o. MwSt.

Quelle: LWK RLP, Bad Kreuznach, ZMP Bonn, Großmärkte in RLP u. NRW

Ökoprodukte AB Hof



Ab-Hof Preise an Endverbraucher in Eur /kg, inkl. MwSt vom: 09.05.2008		
Produkte	von - bis	Ø
Bataviasalat (Stk)	1,40-2,49	1,81
Eichenblattsalat (Stk)	1,00-2,40	1,72
Feldsalat gew. (kg)	12,00-19,90	16,53
Kopfsalat (Stk)	1,00-2,40	1,70
Salatgurken (St.)	1,50-2,50	1,94
Kohlrabi (St.)	1,00-1,69	1,29
Spinat gew. (kg)	2,50-6,55	5,14
Chicoree lose (kg)	6,50-8,00	7,03
Rhabarber (kg)	1,80-4,69	3,32
Rote Bete (kg)	1,27-2,90	2,10
Porree (kg)	2,97-5,50	4,51
Speisezwiebeln (kg)	1,20-3,65	2,06
Rotkohl (kg)	1,45-2,95	2,12
Weißkohl (kg)	1,07-2,80	1,89
Möhren gew. (kg)	1,27-1,90	1,62
Pastinaken gew. (kg)	2,00-4,65	2,81
Radieschen (Bd)	1,00-1,80	1,44
Knollensellerie (kg)	1,00-3,30	2,53
Petersilie (T opf)	1,60-2,20	1,92
Rukola (Bd.)	0,80-2,35	1,39
Kartoffeln Ø aller Sorten	1,00-2,30	1,53
Äpfel Ø aller Sorten	1,80-3,60	2,80
Schnittlauch (Bd)	0,70-1,90	1,27
Kresse (Schale)	0,70-1,00	0,84

Quelle: ZMP Bonn

Wareterminbörse



Hannover (RMX)			
Liefermonat	Umsatz	Euro/t	Vorw.
Schlussnot für Speisekartoffeln 13.05.2008			
Menge: 25 t, vorwiegend festkochende Sorten Hdkl I (Agria, Marabel, Quarta, Satina, Secura, Solara); Cash-Settlement-Abrechnung; "T able Potato-Index")			
Nov. '08	0	105,00	100,00
Apr. '09	0	162,00	160,00
Schlussnot f. Veredelungskart. 13.05.2008			
Menge: 25 t, Warenkorb: Bintje, Agria u. ä. Sorten; Knollengröße 40 mm+, mit mind. 60 % > 50mm (Cash-Settlement - Abrechnung; "Potato-Index")			
Juni '08	13	100,00	103,00
Nov. '08	0	115,00	115,00
Apr. '09	119	173,00	176,00

Quelle: RMX Hannover

Speisekartoffeln



13.05.2008		RLP-Nord	RLP-Süd	Hessen
Erzeugerpreise, Eur/dt, ohne MwSt. lose, frei Rampe, vor Abzug Sortierkosten	1	10,00	-	10,50-14,00
	2	9,00	-	8,00-12,00
Direktabsatz Erzeuger-Verbraucher	1	32,00-60,00	40,00-60,00	45,00-63,50
Eur/dt, inkl. MwSt., in 10 + 12,5 kg Säcken	2	30,00-50,00	36,00-54,00	42,00-52,30
Direktabsatz Erzeuger-Verbraucher	1	40,00-70,00	60,00-72,00	-
Eur/dt, inkl. MwSt., in 5 kg Säcken	2	30,00-60,00	58,00-60,00	-
Großhandelsabgabepreise				
Eur/dt, ohne MwSt., mit Sack,	1	21,00-26,00		22,00-40,00
Mindestabgabe eine Palette	2	18,00-24,00		20,00-26,00
Kleinverkaufspreise LEH, Discounter				
Eur/dt, inkl. MwSt. in 2 bis 5 kg-Netzen	1	70,00-80,00		-
	2	40,00-80,00		-

1 = festkochende Sorten, 2 = vorw. festkochende Sorten

Quelle: LWK RLP; LLH Kassel

Bundesweite Preisinfos



Per Anrufbeantworter (0,69 Eur / Min.)	
Info Eierpreise:	(0900)11904 -13
Info Schlachtschweine/ZMP-Preis:	-10
Info 4.DVO Schweine/Rinder:	-11
Info Getreide, Ölsaaten:	-12
Info Obst / Gemüse:	-14

ZMP Bonn

gültig vom 14.05.08 bis 21.05.08