



## Aktuelles Markttelegramm



### Tierische Erzeugnisse

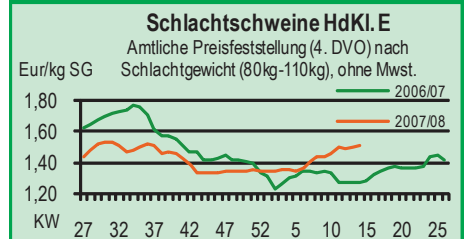
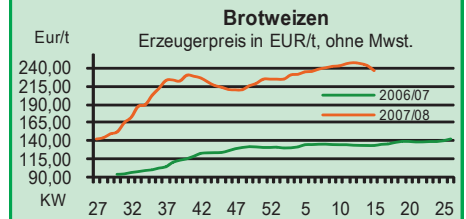
- Schlachtrinder** Ein fortgesetzt begrenztes Angebot bedingt überwiegend behauptende Preise für Jungbullen, aber auch für Kühe und Färsen auf bisherigem Preisniveau, trotz einer insgesamt sehr schwachen Nachfrage am Rindfleischmarkt. Auch Kalbfleischnachfrage hat sich deutlich beruhigt; die Schlachtkälberpreise tendieren schwächer.
- Schlachtschweine** Nach den deutlichen Preisabschlägen zum Ende der 14. Kalenderwoche, hat sich das Angebot weiter erhöht und fällt zurzeit gut bedarfsdeckend aus. Weitere Preisentwicklung davon abhängig, ob Angebot wieder zurückpendelt und/oder Nachfrage Belebung erfährt. Am Fleischmarkt gestalten sich die Geschäfte derzeit eher schwierig.
- Ferkel** Auf regionaler Ebene ausgeglichene Angebots- und Nachfrageverhältnisse. Vor dem Hintergrund der zuletzt schwächer tendierenden Schlachtschweinepreise auch überregional eher unveränderte bis leicht nachgebende Preise für Ferkel.
- Nutzkälber** Einer verbesserten Nachfrage zufolge kommt es zu stabilen bis leicht festeren Nutzkälberpreisen. Für qualitativ herausragende Tiere lassen sich mitunter auch Preise deutlich über Durchschnittsnote erzielen.
- Eier/Geflügel** Fortgesetzt schwach tendierender Eiermarkt. Die Verbrauchernachfrage bleibt ruhig, das reichliche Angebot setzt die Preise unter Druck. Umfangreiches Schlachthennenangebot, die Preise tendieren fortgesetzt schwächer. Ausgeglichenere Hähnchen- und Putenmarkt, Erzeugerpreise steigen erneut leicht an; Rentabilität aber dennoch durch hohe Futterkosten belastet.

### Pflanzliche Erzeugnisse und Futtermittel

- Getreide und Ölsaaten** Weizenmärkte weiterhin unter Druck, etwas ruhigere Nachfrage. Nach den teilweise zweistelligen Prozeenteinbrüchen der Vorwoche, leichte Preisstabilisierung am Getreidesektor. Braugerste bei schwächer tendierenden Notierungen derzeit kaum handelbar. Neukontrakte notieren ebenfalls auf schwachem Preisniveau. Kaum noch Absatzmarkt für alternativen Raps vorhanden; für Kontraktware vermehrte Nachfrage.
- Futtermittel** Handel mit Futtergetreide weiterhin überwiegend schwach; kaum Nachfrageimpulse. Preise für Mais tendieren seitwärts. Sojaschrot bei leichtem Preisanstieg knapp verfügbar. Trotz tendenziell fallender Einzelfuttermittelnotierungen ist die Preisentwicklung bei Mischfuttermitteln fest.
- Kartoffeln** Nachfrage nach alternativen Kartoffeln wird schwächer, Absatz zum Teil mit Preiszugeständnissen. Zunehmender Anteil an früher Importware im Handel. Zum Beginn der Spargelsaison Ende April wird mit zunehmender Nachfrage nach Frühkartoffeln gerechnet. Pflanzarbeiten derzeit durch Nässe beeinträchtigt.

Quelle: LWK RLP, ZMP Bonn, ED

## Blick in den Markt



## Wareterminbörsen



### Hannover (RMX)

Liefermon.	Umsatz	Euro/t	Vorwoche
<b>Schlussnotierungen für Brotweizen 08.04.2008</b>			
Menge: 50 t; 76 kg/hl, 11 % Prot., 220s. Fallz., 15 % H <sub>2</sub> O, Lieferorte: u.a. fob/fca.: Rhein, Main, u.a.			
Mai '08	3	238,70	226,00
Aug. '08	0	212,00	205,00
Nov. '08	1	215,00	207,00
Jan. '09	0	216,00	210,00
Mrz '09	0	217,00	212,00

<b>Schlussnotierungen für Braugerste 08.04.2008</b>			
Menge: 50 t; max. 11,5 % Protein, ≥ 90 % Vollkorn, > 95 % Keimenergie, ≥ 93 % sortenrein; div. Sorten u.a. Braemer, Lieferorte: u.a. fca/fob Oberrhein/Mo.			
Mai '08	0	320,00	320,00

<b>Euronext Paris</b>			
<b>Schlussnotierungen für Exportweizen 08.04.2008</b>			
Menge: 50 t; 76 kg/hl, intervent.-fähig; L.-ort Rouen			

Mai '08	1.044	237,00	236,50
Aug. '08	0	209,50	207,50
Nov. '08	2.521	209,50	210,00
Jan. '09	60	210,50	211,50
Mrz '09	0	209,75	212,00
Mai '09	0	207,75	202,75

<b>Schlussnotierungen für Raps 08.04.2008</b>			
Menge: 50 t; diverse Lieferorte in Deutschl./Frankr.			
Mai '08	980	452,75	436,50
Aug. '08	393	420,25	407,00
Nov. '08	229	425,00	411,50
Feb. '09	8	431,50	418,00
Mai '09	1	438,50	422,00
Aug. '09	0	406,50	396,00

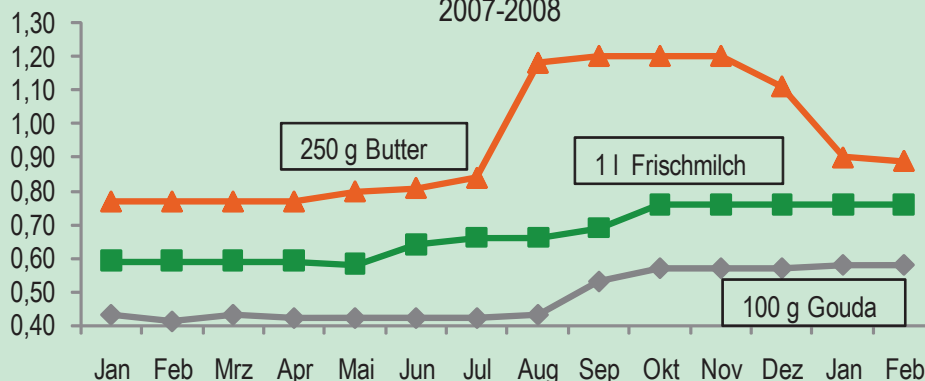
<b>Schlussnotierungen für Mais 08.04.2008</b>			
Menge: 50 t; 15 % H <sub>2</sub> O, 4 % Bruchkör./Lief. Atlantic			
Juni '08	141	199,00	194,00
Aug. '08	0	201,25	195,50
Nov. '08	45	199,50	198,00

Quelle: RMX Hannover; Euronext			
--------------------------------	--	--	--

## Aktuelle Marktgrafik



**Die gute Milch**  
Verbraucherpreise (in Euro)  
2007-2008



Quelle: ZMP, Milch, Grafik: LWK/RLP

## Erzeugerpreise für Getreide, Ölfrüchte und Körnerleguminosen



Basispreise des Agrarhandels, frei Erfasser, für Standardqualität, in Eur / t, ohne MwSt.							Streckengeschäfte		
Erfassungsdatum:	Hessen			Rheinland-Pfalz			Hessen	RLP	
* = Einzelpreis	Spanne	Landes-Ø	Vorwoche	Spanne	Landes-Ø	Vorwoche	Ab-Hof Ø	Ab-Hof Ø	Franko Ø
08.04.2008									
Eliteweizen	-	-	261,00	-	-	-	-	-	-
Qualitätsweizen (A)	225,00-250,00	<b>239,90</b>	247,65	230,00-250,00	<b>243,40</b>	248,20	246,35	248,45	250,40
Brotweizen (B)	216,00-240,00	<b>230,10</b>	238,30	205,00-245,00	<b>236,35</b>	243,15	238,35	237,85	239,50
Mahl- bzw. Brotroggen, FZ>120	190,00-230,00	<b>216,90</b>	222,75	190,00-220,00	<b>212,40</b>	215,60	225,15	213,90	216,00
Sommerbraugerste (freie Ware)	-	-	276,60	250,00-270,00	<b>254,90</b>	268,80	-	257,90	261,15
Sommerbraugerste E '08	-	-	-	250,00-280,00	-	-	-	-	-
Futtergerste >62 kg/hl	180,00-210,00	<b>203,60</b>	208,10	180,00-210,00	<b>192,10</b>	196,20	212,40	196,05	200,80
Futterweizen	190,00-220,00	<b>214,25</b>	219,95	195,00-235,00	<b>203,10</b>	222,15	224,30	208,30	210,25
Futterhafer	173,00-195,00	<b>189,15</b>	190,65	-	<b>190,00</b>	199,60	199,55	195,00	-
Triticale	195,00-210,00	<b>203,55</b>	211,90	190,00-215,00	<b>197,80</b>	205,30	214,85	199,80	202,50
Körnermais	190,00-215,00	<b>207,55</b>	210,35	-	<b>200,00</b>	196,25	217,90	205,00	-
W.-Raps food (freie Ware)	390,00-430,00	<b>419,55</b>	411,50	370,00-430,00	<b>402,70</b>	421,95	434,85	405,25	408,35
W.-Raps food E '08	370,00-400,00	<b>391,10</b>	390,00	360,00-420,00	<b>387,40</b>	395,45	-	-	-

Quelle: LLH, Kassel u. LWK RLP, Bad Kreuznach

## Börsennotierungen für Getreide, Ölfrüchte und Körnerleguminosen



Großhandelsabgabepreise in Eur/t, o. MwSt.; überwiegend frei Fuhr/Waggon bzw. Mühle/Station bei sofortiger Lieferung;

Quelle: "Warenbörsen der angegebenen Orte" G=Geld, B=Brief, PS=Papiersack, lo=lose

Börsen	Köln	Mannheim	Würzburg	Frankfurt	Dortmund	Paderborn
Notierungen am:	04.04.2008	07.04.2008	04.04.2008	03.04.2008		01.04.2008
Brotweizen 11,5 % 220 FZ	-	245,00-252,00	240,00-245,00	-	-	250,00-255,00
A-Weizen > 13 / 13,5 % / 250 FZ	-	256,00-259,00	255,00-265,00	-	-	-
E-Weizen 14,5 % / 50-55 Sedi / 250-280 FZ	-	274,00-276,00	-	-	-	-
Futterweizen > 70 / 72 kg/hl	235,00	238,00-240,00	240,00-245,00	-	-	240,00-244,00
Brotroggen > 120 FZ	-	225,00-229,00	-	-	-	220,00-225,00
Braugerste, Inland	-	278,00-290,00	-	-	-	-
Futtergerste > 62 kg/hl	216,00	215,00-225,00	220,00-225,00	-	Notierung	230,00
Qualitätshafer > 52/53 kg/hl	230,00 B	-	-	-	bis auf	-
Triticale (max. 10 % Auswuchs)	-	226,00-228,00	-	-	Weiteres	230,00-235,00
Mais	-	208,00-218,00	215,00	210,00-215,00	eingestellt	225,00-230,00
Raps	462,00 G	462,00-465,00	440,00-450,00	457,00-459,00	-	445,00
Milchl.futter: Est II, 20 % RP	-	253,00-258,00	-	-	-	-
Milchl.futter: Est III, 18 % RP	-	258,00-263,00	-	-	-	-
Ferkelstarter >13,8 MJ ME/kg, 18% RP	-	373,00-378,00	-	-	-	-
Schweinemastfutter 13 MJ , 16% RP	-	283,00-288,00	-	-	-	-
Legehennenalleinfutter: 11,4 MJ	-	315,00-320,00	-	-	-	-
Sojaschrot, 43-44 % RP	293,00-362,00 B	361,00-368,00	355,00-360,00	-	-	339,00-340,00
Rapsschrot	194,00-220,00 B	210,00-212,00	215,00-220,00	-	-	219,00-220,00
Weizenkleie	165,00	146,00-148,00	150,00	130,00-135,00	-	165,00-170,00
Roggenkleie	-	141,00-143,00	-	-	-	-
Melasseschnitzel	220,00 B	195,00-219,00	-	-	-	220,00-222,00
Wiesenheu, 1. Schnitt, kl. Ballen	112,50-125,00	-	-	-	-	-
Wiesenheu, 1. Schnitt, Großballen	87,50-100,00	-	-	-	-	-
Weizenstroh, kleine Ballen	107,50-117,50	-	-	-	-	-

Die Konditionen und Paritäten der Börsen sind z. T. sehr unterschiedlich. Die Preise sind nicht unmittelbar vergleichbar.

Preistendenzen sind jedoch im zeitlichen Vergleich der jeweiligen Börsennotierungen erkennbar.

## Aktuelle Preisinfos aus Rheinland-Pfalz und Hessen



Infotelefon der LWK: 0671/793-1200  
 Montags 16:00 Uhr: Ringferkel, Preisempfehlung  
 Schlachtschweine Nordw.-Deutschland.  
 Dienstag 16:00 Uhr: Schlachtstättenpreise, Erzeuger-  
 Metzger Notierungen, 4. DVO, Nutzkälber

Landwirtschaftskammer Rheinland-Pfalz  
 Burgenlandstr. 7, 55543 Bad Kreuznach  
 Ref. 25 Markt, 0671/793-1155  
 www.lwk-rlp.de  
 markt@lwk-rlp.de

Landesbetrieb Landwirtschaft Hessen  
 Kölnische Str. 48-50, 34117 Kassel  
 Fachgebiet 24, 0561/7299-267  
 www.agrarberatung-hessen.de  
 marktinfo@llh-hessen.de

gültig vom 09.04.08 bis 16.04.08

## Erzeugerpreise für Rinder frei Schlachtstätte



Amtliche Preisfeststellung (4. DVO) für Schlachtrinder, Preisgebiet Rheinland-Pfalz und Hessen, Preise in Eur/kg Schlachtgewicht frei Schlachtstätte, o. MwSt. Quelle: ADD Trier

Anzahl Meldungen: 8 Stück: 1.602 Schlachtzeitraum: 31.03.-06.04.08

Kategorie	Handelsklasse	Stück	Preisspanne*	Ø-Preis	Kg/Stück	Ø-Preis Vorw.
Jungbullen	U 3	8	3,20-3,31	3,27	410,39	3,31
	U 1-5	23	3,20-3,48	3,36	398,51	3,33
	R 2	26	2,90-3,42	3,28	356,04	3,26
	<b>R 3</b>	<b>39</b>	<b>3,10-3,39</b>	<b>3,23</b>	<b>380,44</b>	<b>3,32</b>
	O 2	24	2,69-3,19	2,88	323,93	2,82
	O 3	20	2,76-3,03	2,87	351,96	2,82
	P 1-5	42	2,00-2,56	2,45	285,10	2,40
E-P insg.	196	-	2,99	348,73	2,95	
Kühe	R 3	40	2,50-2,70	2,65	367,35	2,65
	O 2	92	2,22-2,53	2,44	293,10	2,44
	<b>O 3</b>	<b>300</b>	<b>2,35-2,61</b>	<b>2,52</b>	<b>323,15</b>	<b>2,54</b>
	O 4	57	2,38-2,58	2,55	363,48	2,54
	P 1	342	1,77-1,92	1,83	230,96	1,85
	P 2	131	1,99-2,18	2,14	265,98	2,11
	P 3	108	2,06-2,34	2,24	277,59	2,23
	E-P insg.	1.183	-	2,27	287,57	2,28
Färsen	R 3	18	2,65-3,00	2,90	282,06	2,95
	<b>O 3</b>	<b>33</b>	<b>2,41-2,61</b>	<b>2,49</b>	<b>261,55</b>	<b>2,54</b>
	O 4	16	2,32-2,70	2,51	308,43	2,45
	O 1-5	60	2,36-2,59	2,49	269,34	2,46
	P 1-5	35	1,87-2,25	1,98	219,16	2,01
	E-P insg.	133	-	2,50	261,33	2,53

\* gebildet aus den errechneten Mittelwerten der Meldebetriebe

Schlachtzeitraum:		Amtliche Preisfeststellung (4. DVO) für Schlachtrinder im Preisgebiet							
31.03.-06.04.08		Baden-Württemberg				Nordrhein-Westfalen			
Kategorie	HdKl.	Preisspanne	Ø-Preis	Vorwo	Kg/Stk.	Preisspanne	Ø-Preis	Vorwo	Kg/Stk.
Jungbullen	R3	3,13-3,32	<b>3,18</b>	3,19	388,00	3,10-3,25	<b>3,18</b>	3,20	395,40
	O3	2,86-2,97	2,94	2,95	366,00	2,85-2,96	2,92	2,92	362,80
Kühe	R 3	2,64-2,72	2,69	2,71	361,00	2,63-2,74	2,70	2,71	351,80
	<b>O 3</b>	2,48-2,62	<b>2,58</b>	2,59	324,00	2,53-2,63	<b>2,60</b>	2,60	329,10
	P 1	1,65-1,86	<b>1,80</b>	1,80	228,00	1,83-1,94	<b>1,88</b>	1,88	236,50
Färsen	R 3	2,92-3,43	3,02	3,02	302,00	2,80-3,09	2,94	2,97	295,10
	<b>O 3</b>	2,46-2,87	<b>2,58</b>	2,58	284,00	2,41-2,59	<b>2,54</b>	2,57	286,70

Quellen: für RLP und Hessen: ADD Trier; für Ba-Wü.: LLM Schwäb. Gmünd; für NRW: LEJ

## Erzeugerpreise für Nutzkälber ab Hof



1. u. 2. Qualität, zur Bullen- bzw. Kälbermast geeignet; Alter ab 14 Tage; ca. 40 bis 60 kg LG in Eur/St.; inkl. MwSt., nach allen Vermarktungsabzügen

Region	Hessen				Rheinland-Pfalz			
	Stk.	Preis-spanne	Ø-Preis		Stk.	Preis-spanne	Ø-Preis	
	31.03.-06.04.08				07.04.-13.04.2008			
			akt.Woche	Vorw.			akt.Woche	Vorw.
<b>Bullenkälber</b>								
Holstein sbt.	0	72-122	103	98	306	80-140	100	96
Holstein rbt.	31	77-116	107	108	66	80-160	107	102
Kreuzungen	13	166-194	179	181	36	150-320	197	209
Fleckvieh	12	220-310	281	286	1	-	200	-
<b>Mutterkälber</b>								
Holstein	31	33-72	43	42	5	20-50	40	30
Kreuzungen	8	110-205	135	105	14	70-240	109	115
<b>3. Qualität BK</b>	-	-	-	-	7	20-70	50	41

Quelle: LLH Kassel, LWK RLP, Bad Kreuznach

Erzeugerpreise für Fleckviehkälber; bis 100 kg LG, ab Hof, in Eur je kg LG, o. MwSt.

Zeitraum:		31.03.-06.04.08 (Veränderungen zur Vorwoche)			
Region	Bayern	Baden-Württemberg	Südbaden		
<b>Bullenkälber</b>	4,25 (+ 0,02)	4,37 (+ 0,11)	4,28 (- 0,13)		
<b>Mutterkälber</b>	2,58 (+ 0,04)	2,54 (+ 0,03)	2,50 (- 0,02)		

Quelle: ZMP Bonn

gültig vom 09.04.08 bis 16.04.08

## Aktuelle Schlachtstättenpreise



Preise für Schlachtrinderhälften, in Eur/kg SG, frei Schlachtstätte, o. MwSt.

Tierart / HdKl.	08.04.2008	Vorwoche
Jungbullen R3	3,10-3,25	3,15-3,26
Kühe O3	2,30-2,54	2,30-2,57
Färsen O3	2,30-2,80	2,35-2,85

Umfrage d. LWK RLP in Schlachtst. aus RLP

## Lammfleisch Südwest



Amtliche Preisfeststellung (4.DVO) in Ba-Wü, Hessen, NRW u. RLP, in Eur/kg, ohne MwSt, für die Woche vom: 31.03.-06.04.08

Nach Schlachtgewicht pauschal abgerechnet

	Stück	SG kg/Tier	Spanne	Ø-Preis
<b>Lämmer</b>	451	19,50	4,09-4,42	<b>4,28</b>

Nach Lebendgewicht pauschal abgerechnet

	Stück	LG kg/Tier	Spanne	Ø-Preis
<b>Lämmer</b>	-	-	-	-

Schafe: Preise für Feb. 2008: 0,5350 EUR/kg

Quelle: LLM Schw.-Gmünd, ADD Trier, LANUV Düsseldorf, RP'en Stuttgart und Gießen

## Schlachtlämmerpreise



In Eur kg/LG, incl. 10,7 % MwSt (LG abzgl. 5 % Nüchterung) 07.04.-13.04.2008

Klasse 1 jung, vollfleischig :	1,90-2,10
Klasse 2 jung, fleischig :	1,65-1,85
Klasse 3 abfallende Qualitäten:	0,70-1,60

**Tendenz: Feste Preise nur für 1a-Qualität**

Quelle: EZG Weideland w.V., Bitburg, Tel.: 06561/60270

## Pferdemarkt Hamm



Vom 02.04.2008; Auftrieb: 85 Pferde;

Schlachtpferdepreise in Eur / kg LG; o. MwSt

1. Qualität	0,60
vollfleischiges Warmblut	0,40-0,55
geringfleischige Pferde	0,20-0,35

Marktverlauf: ruhig

**Nächster Pferdemarkt: 16.04.2008**

Quelle: LWK NRW

## Auktionstermine



Zuchtvieh		Fleischrinder	
Alsfeld:	07.05.08	Krefeld:	22.10.08
Alsfeld:	11.06.08	Meschede:	09.11.08
Bitburg:	12.06.08	Meschede:	06.12.08
Alsfeld:	09.07.08	Alsfeld:	10.12.08

Kälber		Absetzer	
Biebesheim:	16.04.08	Krefeld:	23.04.08
Alsfeld:	29.04.08	Alsfeld:	29.04.08
Bitburg:	08.05.08	Krefeld:	14.05.08
Biebesheim:	28.05.08	Krefeld:	20.08.08

Zuchtschweine	
Limburg:	21.05.08   Limburg: 16.07.08

Ferkel	
Limburg:	16.04.08   Limburg: 14.05.08

Schafe	
Dermbach:	19.04.08   Neuwied: 09.08.08

## Erzeugerpreise für Schlachtschweine frei Schlachtstätte



Amtl. Preisfeststellung (4. DVO, nach SG (80-110 kg) u. Handelsklassen) o. MwSt.						
Zeitraum:	31.03.-06.04.08	M1	E	U	E-P	E-P Vorw.
<b>Baden-Württemberg</b> (30 Betriebe, 50.434 Stück) gewogener Ø-Preis (Eur/kg)						
	0,80-1,15	1,47-1,68	1,27-1,52	-	-	-
	<b>1,08</b>	<b>1,50</b>	<b>1,37</b>	<b>1,48</b>	<b>1,48</b>	<b>1,48</b>
Muskelfleisch-Anteil in Prozent	-	59,70	53,10	58,70	57,60	57,60
<b>Rheinland-Pfalz</b> (8 Betriebe, 17.757 Stück) gewogener Ø-Preis (Eur/kg)						
	0,90-1,09	1,48-1,59	1,22-1,55	-	-	-
	<b>1,06</b>	<b>1,51</b>	<b>1,39</b>	<b>1,45</b>	<b>1,45</b>	<b>1,45</b>
Klassen-Anteil in Prozent	0,54	64,04	24,93	-	-	-
Muskelfleisch-Anteil in Prozent	-	58,36	53,24	56,45	56,32	56,32
<b>Nordrhein-Westfalen (Süd)</b> (8 Betriebe, 32.232 Stück) gewogener Ø-Preis (Eur/kg)						
	-	1,48-1,52	1,35-1,38	-	-	-
	-	<b>1,50</b>	<b>1,37</b>	<b>1,46</b>	<b>1,47</b>	<b>1,47</b>
Muskelfleisch-Anteil in Prozent	-	58,80	53,10	57,30	57,30	57,30
<b>Hessen</b> (19 Betriebe, 4.025 Stück) gewogener Ø-Preis (Eur/kg)						
	1,00-1,15	1,45-1,60	1,30-1,39	-	-	-
	<b>1,08</b>	<b>1,52</b>	<b>1,37</b>	<b>1,48</b>	<b>1,49</b>	<b>1,49</b>
Klassen-Anteil in Prozent	1,37	68,99	18,53	90,58	91,99	91,99
Muskelfleisch-Anteil in Prozent	-	59,04	53,17	57,40	57,31	57,31
<b>Thüringen</b> (6 Betriebe, 26.798 Stück) gewogener Ø-Preis (Eur/kg)						
	1,05-1,12	1,47-1,52	1,37-1,41	-	-	-
	<b>1,10</b>	<b>1,49</b>	<b>1,38</b>	<b>1,45</b>	<b>1,45</b>	<b>1,45</b>
Muskelfleisch-Anteil in Prozent	-	58,20	53,00	56,30	56,20	56,20

Quellen: für RLP: ADD Trier; für Hessen: RP Gießen; für sonstige: zuständige Stellen d. Länder

## Aktuelle Schlachtstättenpreise



Basis-Preis f. Schlachtschweine, 56 % MFA (in Eur/kg/SG), frei Schlachtstätte		
1. Umfrage in Schlachtstätten aus RLP vom: <b>08.04.2008</b>		
<b>Spanne:</b>	<b>1,39-1,46</b>	<b>Vorw.: 1,45-1,51</b>
2. Umfrage LLH bei Kurhessischen Genossenschaften vom: <b>07.04.2008</b>		
<b>Spanne:</b>	<b>1,40-1,43</b>	<b>Vorw.: 1,44-1,47</b>
<b>ISN Notierung</b>		
<b>28.03.-03.04.08</b>	<b>ISN: 1,49-1,51</b>	<b>Median: 1,49</b>
<b>04.04.2008</b>	<b>ISW: 1,42-1,47</b>	<b>Median: 1,43</b>
Quelle: ISN Tel.: 09 00 / 19 00 929		

## Preisempf. für Schlachtschweine



"Vereinigungspreis der Erzeugergemeinschaften" 56 % MFA, Euro-Referenzmaske, frei Schlachtst. ohne QS-Aufschlag, in Eur/kg/SG, ohne MwSt.	
<b>Wochenpreis v. 04.04.08</b> (gültig 04.04.-10.04.08)	<b>Median 1,43</b> (Vw.: 1,49) <b>Spanne: 1,42 - 1,47</b>
Vermarktungsmenge: 209.500 (z. Vw.: + 17.500)	
Wochenpreis Sauen, M1: <b>1,05</b>	
Quelle: LWK Nieders. Tel.: 09001/190-244, 69 ct/M.	

## Ab Hof Preise für Schweine



RLP-Erzeuger-Metzger-Direktverk.; <b>Metzgerqualität</b> (Ø ca. 58-60% MFA; in Eur/kg, o.MwSt)	
Schlachtzeitraum vom	<b>31.03.-06.04.08</b>
Gemeldete Tiere: 789; Preis / kg LG	<b>1,37</b>
umg. auf SG (79 % Ausschl.):	<b>1,73</b>
Empfehlung der EZG'en aus RLP f.d. Woche vom <b>07.04.-13.04.2008</b> <b>1,35 kg LG</b>	
Quelle: LWK RLP, Bad Kreuznach	<b>1,71 kg SG</b>

## Ferkelpreise Hessen



Ab-Hof-Preise für Standard-Qualitätsferkel (Basis: 28kg), Eur/Tier, o. MwSt., o. Aufschläge für Impfungen und Direktgeschäfte, inkl. aller Qualitäts- zuschläge, nach Abzug aller Vermarktungskosten		
<b>Zeitraum: 31.03.-06.04.08</b>		
<b>Anzahl: 7.388</b>	<b>Preisspanne</b>	<b>Ø-Preis (Vorw.)</b>
<b>Grundpreis<sup>1)</sup></b>	31,00-36,00	<b>32,47 (32,02)</b>
<b>50er Gruppe<sup>2)</sup></b>	38,00-48,20	<b>45,86 (45,01)</b>
<b>100er Gruppe<sup>2)</sup></b>	42,00-51,00	<b>47,36 (46,12)</b>
Zuschlag bis 30 kg LG	1,00-1,30	
Zuschlag > 30 kg LG	0,40-0,51	
<sup>1)</sup> Ferkel o. Zu-/Abschläge, u.a. für Mengen		
<sup>2)</sup> mit einheitl. Genetik u. Gewicht Quelle: LLH		

## Ferkel Baden-Württemberg



Region	Erzielte Ø-Preise der Vorwoche 1)	Notierung <b>07.04.2008</b>
Hohenlohe und Ober- schwaben	in Eur / St. Spanne   Ø	Tendenz Folgewoche
<b>100 Gruppe 2)</b>	38,00-42,00	<b>40,40</b> - 1,30
1) gew. Ø-Preise, 25kg-Ferkel, ohne Mykoplasmen- Impfung und ohne MwSt.		
2) Ferkel-Gruppe ca. 100 Tiere, einheitlicher Ge- netik und Gewicht, mit QS-Status, frei Vermarkter Mehrgewicht: + 1,00 EUR/kg		
LLM Schwäbisch-Gmünd, Info: 0900/1810800		

## Ferkelpreise Rheinland-Pfalz / Saarland



1. Basispreise ab Hof (o. MwSt.) für Standard-Qualitätsferkel der EZ-Ringe; Ø-Gruppen-Größe: Ringf.: 30 Stk., Aufzuchtferkel: ab 60 F./Partie; z.T. als Poolpreis; ohne Abzüge für Klein- u. Zu- schläge für Großgruppen; ohne Kosten für Transport u. Impfungen; mit Qualitätszuschlag "Aufzuchtstall" für den Zeitraum vom: <b>07.04.-13.04.2008</b>				
Die Zu- u. Abschläge für abweichende Mengen u. Qualitäten bei R-Ferkeln sind frei vereinbar!				
Basis	kg	Grundpreis bzw. Spanne (Eur/St.)	± Preisveränderung zur Vorw. (Eur/St.)	Zu-/Abschläge (Eur/kg) für Mehrgewicht   Mindergew.
Qualitätsring ferkel (R)	25	<b>42,00</b>	<b>- 0,50</b>	bis 30 kg 1,30   1,00 bis 35 kg 0,65   -
Aufzucht- ferkel (A)	8	22,70 bis 28,67	± 0,00 --- -1,54	0,50-1,00   0,50-1,00
	30	48,30 bis 51,30	± 0,00 --- -2,00	0,50-0,70   0,70-1,00
2. Verkaufspreismeldungen der Erzeugerringe aus der Vorwoche, vom <b>31.03.-06.04.08</b>				
Basis (kg)	Anzahl Ferkel	Preis/Ferkel (Eur/St.) Spanne   Ø-Preis	± Preisveränderung zur Vorw. (Eur/St.)	Zu-/Abschläge (Eur/kg) für Mehrgew.   Mindergew.
(R) 25	2.494	<b>42,50-48,25</b>   <b>45,14</b>	+ 1,57	bis 1,30   bis 1,00
(A) 8	6.096	22,70-30,21   23,00	- 0,29	0,50-1,00   0,50-1,00
(A) 30	4.278	48,30-53,30   48,69	+ 0,81	0,50-0,70   0,70-1,00
<b>Zuschläge: Bei Kleingruppen, bis 60 Ferkel/Partie, wurden teils Abzüge bis 2,00 Eur/Tier, bei Großgruppen, ab 100 bzw. 160 Tiere, Zuschläge von bis zu 4,00 Eur/Tier, vor MwSt., berechnet.</b>				
<b>Herkünfte: Zwei-/Dreirassenkreuzungen, Hybriden, Systemferkel</b> Quelle: LWK RLP, KH				

## Ferkelpreise aus Nordwestdeutschland

Ab-Hof-Preise f. Quali.-Ferkel, <b>100er-Gr.</b> o.MwSt, o.Aufschl. f.Toppogenetik u.evtl. Imp fzuschl.				
Zeitraum	Erzeugungsregion			
	Nordrhein-Westfalen		Niedersachsen	
31.03.-06.04.08				
Datenquelle*:	VHB/EZG	EZG	VHB/EZG	EZG
Basisgewicht:	25 kg	25 kg	25 kg	8 kg/Systemferkel
eingekaufte Menge in St.	65.194	32.984	86.103	17.688
Ø-Preis in Eur / St.	<b>43,00</b>	<b>45,00</b>	<b>42,00</b>	<b>26,30</b>
Veränderung z. Vorwoche	+ 0,50	- 0,50	+ 1,00	+ 0,50
Preisspanne Eur / St.	37,00-46,50	-	38,00-52,00	24,50-35,50
Trend / Vorwoche (Eur / St.)	-	-	± 0,00	-
*VHB: Genossenschaftl. u. priv. Viehhandelsbetriebe; EZG = Erzeugergemeinschaft f. Ferkel. Preise = Grund- preise für Qualitätsferkel mit QS-Standard u. definierter Genetik. Der Ø-Preis wird als Median ermittelt. Zuschläge für Impfungen sind nicht enthalten. Für kleinere Partien werden in der Regel Preisabschläge, für größere Partien Preisaufschläge vereinbart. Gewichtsabweichungen von der Basis 25 kg werden mit bis zu 1 Eur / kg verrechnet.				
Quellen: Landwirtschaftskammern Nordrhein-Westfalen und Niedersachsen				

gültig vom 09.04.08 bis 16.04.08

## Futtermittel



Abgabepreise des Handels an die Landwirtschaft, in Eur/t, frei Hof/Silo (lose, ab 3 t), bzw. ab Lager (gesackt), ohne MwSt., Spannenpreise. \* = Einzelmeldung

Erfassungszeitraum:	März 2008		x = lose (> 3 t)	o = gesackt
			Rheinland - Pfalz	Hessen
MAT, ohne Magermilchpulveranteil			1.350,00-1.700,00	1.147,70-1.700,00
MAT, Magermilchpulverant. > 35 %			1.665,00-2.160,00	1.407,50-2.150,00
Ergänzfutter für Aufzuchtälber, 18% RP			280,00-380,00	243,00-335,00
Milchleistungsfutter 14/15 - III			245,00-280,00	225,00-272,00
Milchleistungsfutter 18 - III			242,50-285,00	220,00-271,00
Ferkelaufzucht, 13,2-13,6 MJ/kg			300,00-390,00	297,50-409,00
Sauenfutter, 13,0 MJ/kg			294,00-332,00	307,00-328,00
Schweinemastfutter				
Vormast, 1,0-1,15% Lysin, >13,2MJ/kg			285,00-315,00	284,50-318,50
Endmast, 0,9-1,0% Lysin, >12,6MJ/kg			270,00-305,00	280,00-300,00
Ergänzungsfutter Mastschw., 12,6 MJ/kg;			340,00-420,00	329,00-435,00
28% Rohprotein			450,00	-
Legehennenalleinfutter, 11,4 MJ/kg,			275,00-345,00	295,00-335,00
0,38 % Methionin			485,00-540,00	-
Broileralleinfutter, 13,4 MJ/kg			340,00-370,00	318,00-324,00
Putenalleinfutter., Phase 6, 11,5 MJ/kg			320,00	-
Sojaschrot, 43-44% Rohprotein			340,00-365,00	325,00-348,00
			400,00-520,00	-
Rapsschrot, ca. 34 % Rohprotein			265,00-285,00	255,00-275,00
Weizenkleie (Normtyp)			300,00-344,00	-
Melasseschnitzel, gepreßt			230,00-255,00	-
Alleinfutter f. Mastschafflämmer			388,00-437,20	-
Ergänzungsfutter für Zuchtschafe			240,00-300,00	-
<b>Raufutter</b>				
Einkaufspreise des Handels, ab Hof, in Eur/t, o.MwSt.				
Heu, kleine HD-Ballen, 1. Schnitt			100,00-160,00	125,00-128,00
Heu, Rundballen, 1. Schnitt			85,00-140,00	75,00-100,00
Heu, Quaderballen, 1. Schnitt			90,00-140,00	80,00-110,00
Stroh, kleine HD-Ballen			80,00-100,00	70,00
Stroh, Rundballen			70,00-90,00	70,00-80,00
Stroh, Quaderballen			75,00-95,00	70,00-90,00

Quelle: Landwirtschaftskammer RLP und LLH Kassel

## Sauen/Ferkel Südhessen



Ring-Preis im Erzeuger-Direktgeschäft in Ableitung vom Schlachtschweinepreis in Eur ohne MwSt

Zeitraum:	14.04.-20.04.2008
<b>Ferkel</b>	
Basis 25 kg, geimpft gg. Mykoplasmen, mit einheitl. Genetik u. Gewicht, Verkauf ab Hof, ohne Zuschläge für Mengen	44,69
Mehrgewichtszuschlag 25-33 Eur/kg LG	1,30
Mehrgewichtszuschlag > 33 Eur/kg LG	0,50
<b>Jungsauen</b>	
Basis mind. 95 kg LG u. 180 Lebenstage, Nettoendpreis ab Hof	238,75

Quelle: Schweine-Kontrollring Südhessen, LLH

## Ferkel Rhön-Vogelsberg



Ab-Hof-Preis -ohne MwSt.- der EZG

"Qualitätsfleisch Rhön-Vogelsberg"

für den Zeitraum:	07.04.-13.04.2008
Basis 28 kg-Ferkel, Eur/St.	46,00
Mehrgewicht (28-30) Eur/kg LG	1,28
Mehrgewicht, >30 kg:	kein Zuschlag

Quelle: EZG Qualitätsfleisch Rhön-Vogelsberg

## Hybrid-Jungsauen



Basispreis: 5-10 Tiere/Lieferung; frei Hof; ab 90 kg LG, ohne MwSt.; Zeitraum: 31.03.-06.04.08

Spanne: 267,41 - 301,00 Eur / Tier

Jungsauenpreise: ohne Zu-/Abschläge bei abweichender Gruppengröße, Paritäten oder div. Boni-Mali-Regel

Quelle: Gemeldet von: JSR; BHZP-RLP und -Hessen, Hülßenberger Zuchtschweine

## Warenterminbörsen



Hannover(RMX), Schluss-Kurse 08.04.2008

Schlachtschw.-Kontrakte; 8.000 ± 500 kg SG;

Cash-Settlement-Abrechn. nach "Hog Index",

56 % ± 3 % MFA, 85-100 kg, SG/Tier

Liefermonat	Umsatz	Eur/kg	Vorwoche
Apr. '08	6	1,430	1,510
Mai '08	0	1,524	1,610
Juni '08	0	1,598	1,640
Juli '08	0	1,634	1,680
Aug. '08	0	1,665	1,676
Sept. '08	0	1,675	1,680
Okt. '08	0	1,650	1,680
Nov. '08	2	1,640	1,690

Hannover (RMX), Schluss-Kurse 08.04.2008

Ferkel-Kontrakte; 100 St./25 kg LG; Cash-Settle.-

Abrechnung auf Basis des "RMX-Piglet-Index"

Liefermonat	Umsatz	Eur/St.	Vorwoche
Apr. '08	1	42,00	46,50
Mai '08	0	44,80	47,50
Jun. '08	2	46,00	48,50
Juli '08	0	45,80	49,50
Aug. '08	0	48,00	50,30
Sept. '08	0	48,10	50,20
Okt. '08	0	47,70	50,00
Nov. '08	0	50,80	52,00

Quelle: RMX Hannover

## Eierpreise



Erzeugerpreise für Güteklasse A, lose, in Cent / St.					Eiernotierung Südwest vom 4. April 2008		
Rheinland - Pfalz vom: 07.04.-13.04.2008			Hessen von: 31.03.-06.04.08		Großhandelsabgabepreise an den LEH, ohne MwSt und ohne KVP, Eur/100 Stück		
Gew.-Kl.	Spanne	Ø-Preis	Spanne	Ø-Preis	weißschalig		
aus Käfighaltung, an Handel u. Großverbraucher, frei Empf., von 1 bis 15 Kisten à 360 Stück, o. MwSt.							
XL	10,50-15,30	12,45	12,00-14,20	13,20	Gewichts	Eur/100 St.	Eur/100 St.
L	6,68-12,00	9,09	8,18-12,20	10,78	klasse	01.04.08	25.03.08
M	6,18-10,00	8,23	7,68-11,20	9,28	XL	14,00	15,50
S	5,95-9,00	7,40	7,00-10,55	8,59	L	11,50	13,00
aus Käfighaltung, an Endverbraucher, lose, inkl. MwSt					M	11,00	12,50
XL	16,00-22,00	19,00	17,00-18,00	17,00	S	9,50	11,00
L	15,00-19,00	17,00	13,68-17,00	16,00	Tendenz	ausgeglichen	ausgeglichen
M	11,00-18,00	14,00	13,18-15,00	15,00	braunschalig		
S	8,00-14,00	11,00	11,00-13,00	12,00	Gewichts	Eur/100 St.	Eur/100 St.
aus Bodenhaltung, an Endverbraucher, lose, inkl. MwSt.					klasse	01.04.08	25.03.08
XL	17,00-31,00	22,00	17,00-24,00	21,00	XL	14,00	15,50
L	16,00-21,00	19,00	16,00-22,00	19,00	L	11,50	13,00
M	14,00-19,00	16,00	15,00-20,00	17,00	M	11,00	12,50
S	12,00-15,00	13,00	10,00-15,00	13,00	S	9,50	11,00
Quelle: Landwirtschaftskammer RLP; LLH					Tendenz	ausgeglichen	ausgeglichen
Ladenpreise Kl. M in Eur/10 St., inkl. MwSt.					Quelle: Warenbörsen Stuttgart / Mannheim		
Käfigh.	0,69-1,19	0,93	0,85-1,19	0,97			
Bodenh.	1,09-1,67	1,28	1,25-1,99	1,57			

Quelle: ZMP, Bonn

gültig vom 09.04.08 bis 16.04.08

## Verbraucher und Erzeugerpreise für Obst und Gemüse



	Verbraucherpreise			Erzeugerpreise bei Versteigerungen*)	
	ZMP RLP inkl. MwSt. *) 08.04.2008	ZMP Hessen inkl. MwSt. *) 08.04.2008	Stichprobe Rheinland-Pfalz inkl. MwSt. *) 07.04.2008	Großmarkt Pfalz / VOG Weisenh.a.S./Ingelh. 07.04.2008	Centralmarkt Roisdorf/Straelen 08.04.2008
<b>OBST:</b>					
Rhabarber (kg)	-	-	1,99	0,85	0,60-0,64
Trauben blau (kg)	1,44-2,98	1,44-5,98	3,49	-	-
Trauben weiß (kg)	1,78-3,99	1,77-3,99	1,79-3,49	-	-
Tafelbirnen (kg)	1,11-3,00	0,98-3,01	-	-	-
<b>Äpfel (kg) 70-80 mm</b>					
Elstar	1,00-2,29	0,90-2,03	2,49	-	-
Gala	1,19-1,99	1,19-2,12	2,49-2,99	-	-
Jonagold	0,90-2,00	0,75-1,99	2,49	-	-
Braeburn	1,00-2,43	0,99-2,24	2,49	-	-
Golden Delicious	1,16-1,99	1,10-2,00	2,49	-	-
<b>SPARGEL (kg):</b>					
Spargel weiß I 16/26	-	-	-	10,00	8,70-9,20
Spargel weiß II 16/26	-	-	-	8,50-9,00	7,60-7,70
Grünspargel I 12/20	-	-	-	-	-
Grünspargel I 10/12	-	-	-	-	-
<b>GEMÜSE:</b>				Mutterstadt	
Kopfsalat (Stk)	0,69-1,20	0,69-1,06	0,79-0,99	-	0,24-0,30
Eissalat (Stk)	0,69-1,50	0,65-1,49	0,69-0,99	-	-
Feldsalat (kg)	4,13-7,92	3,56-8,60	6,90-12,90	-	3,00-4,40
Chicoree (kg)	1,38-2,98	1,38-3,58	0,69-0,89	-	-
Chinakohl (kg)	-	-	0,99-1,49	-	-
Salatgurken (Stk)	0,29-1,48	0,22-1,19	0,29-0,99	-	0,36
Zucchini (kg)	0,99-2,99	0,89-3,00	1,39-1,79	-	-
Strauchtomaten (kg)	1,39-4,98	1,39-4,98	1,99-2,49	-	1,28-1,34
Paprika gem. (kg)	2,38-3,98	2,30-4,98	2,99-4,99	-	-
Kohlrabi (Stk)	0,45-0,69	0,39-0,79	0,59-0,79	-	-
Weißkohl (kg)	0,79-0,99	0,59-1,00	0,79-0,99	-	0,43-0,45
Blumenkohl (Stk)	0,99-1,99	1,00-1,79	0,99-1,49	-	-
Broccoli (kg)	1,32-2,00	1,09-1,98	0,79-0,99	-	-
Möhren (kg)	0,49-0,99	0,49-1,09	0,59-0,99	-	-
Knollensellerie (kg)	-	-	0,99-1,49	0,30	0,32-0,42
Radieschen rot (Bd)	0,39-0,99	0,44-1,49	0,59	0,35	0,25-0,44
Porree (kg)	0,96-2,01	0,99-2,00	0,59-1,79	0,50	0,50-0,52
Frühlingszwieb. (Bd)	0,39-0,89	0,45-0,79	-	-	-
Zwiebeln (kg)	0,46-1,49	0,46-1,69	0,89-0,99	0,26	-
Champignons w. (kg)	2,98-4,96	2,98-4,98	0,99	-	-
Petersilie (Bd)	-	-	0,99	1,10	0,25-0,29

\*) Handelskl. I., wenn nicht anders angegeben; Erzeuger-/Großhandelsabgabepreise in Eur, o. MwSt.

Quelle: LWK RLP, Bad Kreuznach, ZMP Bonn, Großmärkte in RLP u. NRW

## Ökoprodukte AB Hof



Ab-Hof Preise an Endverbraucher in Eur /kg, inkl. MwSt vom: <b>04.04.2008</b>		
Produkte	von - bis	Ø
Chicoree-lose (kg)	5,90-8,00	7,11
Feldsalat gewaschen (kg)	11,00-24,00	17,73
Portulak (kg)	8,50-19,50	13,96
Porree (kg)	2,97-6,90	4,82
Speisezwiebeln rot (kg)	1,20-3,50	2,17
Mangold (kg)	3,00-5,50	4,35
Radieschen (Bd)	1,29-1,95	1,65
Rotkohl (kg)	1,45-2,95	2,11
Steckrüben (kg)	1,40-2,80	2,28
Weißkohl (kg)	1,07-2,80	1,92
Wirsing (kg)	1,35-3,40	2,55
Möhren gewaschen (kg)	1,27-2,20	1,72
Pastinaken gewaschen (kg)	1,80-4,40	3,39
Rettich schwarz (kg)	2,20-3,20	2,76
Rote Bete (kg)	1,27-3,46	2,23
Schwarzwurzeln (kg)	3,00-5,98	4,63
Knollensellerie (kg)	1,80-3,30	2,52
Topinambur (kg)	3,00-5,90	4,02
Spinat gew. (kg)	1,50-6,90	4,92
Kartoffeln Ø aller Sorten (kg)	0,99-2,20	1,56
Äpfel Ø aller Sorten (kg)	1,80-3,50	2,78
Rosenkohl-geputzt (kg)	2,99-5,10	4,53
Bärlauch (Bd)	1,10-1,90	1,51
Kresse (Schale)	0,75-1,00	0,89

Quelle: ZMP Bonn

## Wareterminbörse



Hannover (RMX)			
Liefermonat	Umsatz	Euro/t	Vorw.
<b>Schlussnot für Speisekartoffeln 08.04.2008</b>			
Menge: 25 t, vorwiegend festkochende Sorten Hdkl I (Agria, Marabel, Quarta, Satina, Secura, Solara); Cash-Settlement-Abrechnung; "T able Potato-Index")			
Apr. '08	4	120,00	119,00
Nov. '08	0	100,00	-
<b>Schlussnot f. Veredelungskart. 08.04.2008</b>			
Menge: 25 t, Warenkorb: Bintje, Agria u. ä. Sorten; Knollengröße 40 mm+, mit mind. 60 % > 50mm (Cash-Settlement - Abrechnung; "Potato-Index")			
Apr. '08	32	82,00	81,00
Juni '08	28	105,00	108,00
Nov. '08	0	100,00	-

Quelle: RMX Hannover

## Speisekartoffeln



08.04.2008		RLP-Nord	RLP-Süd	Hessen
<b>Erzeugerpreise, Eur/dt, ohne MwSt. lose, frei Rampe, vor Abzug Sortierkosten</b>	1	12,00	14,00	10,50-17,00
	2	10,00	13,00	9,50-13,00
<b>Direktabsatz Erzeuger-Verbraucher</b>	1	32,00-60,00	40,00-60,00	45,00-63,50
Eur/dt, inkl. MwSt., in 10 + 12,5 kg Säcken	2	30,00-50,00	36,00-54,00	42,00-52,30
<b>Direktabsatz Erzeuger-Verbraucher</b>	1	40,00-70,00	60,00-72,00	-
Eur/dt, inkl. MwSt., in 5 kg Säcken	2	30,00-60,00	58,00-60,00	-
<b>Großhandelsabgabepreise</b>				
Eur/dt, ohne MwSt., mit Sack,	1	23,00-28,00		23,00-40,00
Mindestabgabe eine Palette	2	18,00-25,50		20,00-26,00
<b>Kleinverkaufspreise LEH, Discounter</b>				
Eur/dt, inkl. MwSt. in 2 bis 5 kg-Netzen	1	70,00-87,00		-
	2	40,00-87,00		-

1 = festkochende Sorten, 2 = vorw. festkochende Sorten

Quelle: LWK RLP; LLH Kassel

## Bundesweite Preisinfos



Per Anrufbeantworter (0,69 Eur / Min.)	
<b>Info Eierpreise:</b>	(0900)11904 -13
<b>Info Schlachtschweine/ZMP-Preis:</b>	-10
<b>Info 4.DVO Schweine/Rinder:</b>	-11
<b>Info Getreide, Ölsaaten:</b>	-12
<b>Info Obst / Gemüse:</b>	-14
<b>ZMP Bonn</b>	