



Aktuelles Markttelegramm



Tierische Erzeugnisse

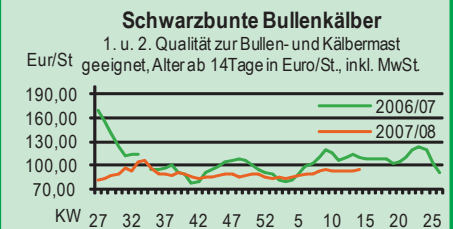
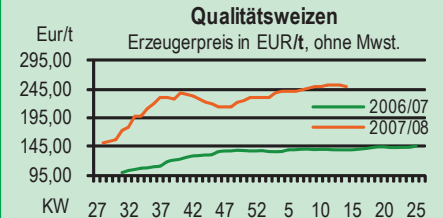
- Schlachtrinder** Regional scheint Angebot an Jungbullen und Kühen leicht zuzunehmen; infolge der abwartenden Nachfrage des Handels werden bestenfalls stabile ggf. auch leicht nachgebende Erzeugerpreise erwartet. Schlachtkälbermarkt auch nach Ostern noch ausgeglichen, stabile Preise.
- Schlachtschweine** Am Markt herrschen überwiegend ausgeglichene Angebots- und Nachfrageverhältnisse vor. Die zuletzt nochmals leicht nach oben korrigierten Auszahlungspreise werden dabei bestätigt.
- Ferkel** Regional auf normalem Niveau ausgeglichene Angebots- und Nachfrageverhältnisse; Preise dennoch leicht fester, den freundlichen Vorgaben des Schlachtschweinemarktes folgend.
- Nutzkälber** Das zahlenmäßig nicht zu umfangreiche Angebot reicht zur Bedarfsdeckung aus. Die Preise tendieren überwiegend unverändert. Für qualitativ herausragende Kälber, insbesondere bei Maskkreuzungen, lassen sich mitunter Preise deutlich über Durchschnittsnote erzielen.
- Eier/Geflügel** Ruhiger Eiermarkt, gut bedarfsdeckendes Angebot, regional zum Teil auch drängend, so dass insbesondere in Rheinland-Pfalz und Hessen die Preise schwächer tendieren. Nachgebende Schlachtpreispreise, stabile Notierungen bei Hähnchen und Puten.

Pflanzliche Erzeugnisse und Futtermittel

- Getreide und Olsaaten** Die stark schwankenden Terminmarktnotierungen bei Getreide und Raps verunsichern den Markt. Die Preise haben sich auf leicht nachgebendem Niveau stabilisiert, nur Raps, Vertragsware Ernte 2008, wird tendenziell fester gehandelt. Ansonsten wird physisch kaum Ware gehandelt, die Abnehmer, insbesondere die Mühlen, zeigen wenig Interesse. Braugerste ist regional in einzelnen Partien noch vorrätig, dennoch kaum Absatz.
- Futtermittel** Futtermittelmärkte bewegen sich auf unverändertem bis leicht steigendem Preisniveau. Sojaschrot im Preis wieder leicht befestigt, Rapsschrot auf bisherigem Preisniveau stabil. Die weiteren Misch- und Einzelfuttermittelpreise ziehen tendenziell eher an.
- Kartoffeln** Umstellung von alternativer zu früher Ware setzt sich fort; saisonbedingt steigendes Kaufinteresse an Frühkartoffeln. Kälteeinbruch führte bei heimischen Frühkartoffeln vereinzelt zu Frostschäden, mit Blick auf die Entwicklung der nächsten Wochen aber voraussichtlich ohne größere negative Auswirkung. Anbaufläche etwa auf dem Niveau der Vorjahre.

Quelle: LWK RLP, ZMP Bonn, ED

Blick in den Markt



Wareterminbörsen



Hannover (RMX)

Liefermon.	Umsatz	Euro/t	Vorwoche
Schlussnotierungen für Brotweizen 01.04.2008			
Menge: 50 t; 76 kg/hl, 11 % Prot., 220s. Fallz., 15 % H ₂ O, Lieferorte: u.a. fob/fca.: Rhein, Main, u.a.			
Mai '08	6	226,00	270,50
Aug. '08	1	205,00	227,00
Nov. '08	11	207,00	227,50
Jan. '09	1	210,00	230,50
Mrz '09	0	212,00	231,00

Schlussnotierungen für Braugerste 01.04.2008			
Menge: 50 t; max. 11,5 % Protein, ≥ 90 % Vollkorn, > 95 % Keimenergie, ≥ 93 % sortenrein; div. Sorten u.a. Braemer, Lieferorte: u.a. fca/fob Oberrhein/Mo.			
Mai '08	0	320,00	330,00

Euronext Paris

Schlussnotierungen für Exportweizen 01.04.2008			
Menge: 50 t; 76 kg/hl, intervent.-fähig; L.-ort Rouen			
Mai '08	5836	236,50	272,00
Aug. '08	6	207,50	224,00
Nov. '08	5213	210,00	225,00
Jan. '09	225	211,50	225,00
Mrz '09	35	212,00	224,25
Mai '09	0	202,75	224,50

Schlussnotierungen für Raps 01.04.2008			
Menge: 50 t; diverse Lieferorte in Deutschl./Frankr.			
Mai '08	1375	436,50	468,25
Aug. '08	1477	407,00	435,00
Nov. '08	750	411,50	439,75
Feb. '09	213	418,00	447,00
Mai '09	30	422,00	451,75
Aug. '09	20	396,00	415,00

Schlussnotierungen für Mais 01.04.2008			
Menge: 50 t; 15 % H ₂ O, 4 % Bruchkör./Lief. Atlantic			
Juni '08	194	194,00	198,25
Aug. '08	65	195,50	201,00
Nov. '08	143	198,00	203,00

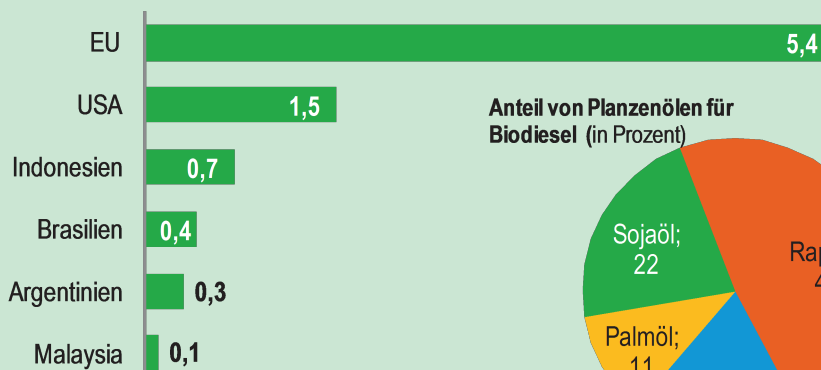
Quelle: RMX Hannover; Euronext

Aktuelle Marktgrafik

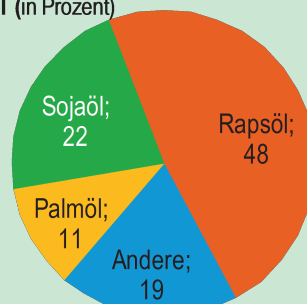


Produktion von Biodiesel weltweit

Erzeugung von Biodiesel 2007 in Mio. t



Anteil von Pflanzenölen für Biodiesel (in Prozent)



Quelle: IGC-Bericht Feb. 2008, ED, Grafik: LWK/RLP

Erzeugerpreise für Getreide, Ölfrüchte und Körnerleguminosen



Basispreise des Agrarhandels, frei Erfassers, für Standardqualität, in Eur / t, ohne MwSt.							Streckengeschäfte		
Erfassungsdatum:	Hessen			Rheinland-Pfalz			Hessen	RLP	
* = Einzelpreis	Spanne	Landes-Ø	Vorwoche	Spanne	Landes-Ø	Vorwoche	Ab-Hof Ø	Ab-Hof Ø	Franko Ø
01.04.2008									
Eliteweizen	245,00-270,00	261,00	264,75	-	-	-	269,00	-	-
Qualitätsweizen (A)	235,00-255,00	247,65	250,90	240,00-255,00	248,20	250,50	255,50	253,00	255,50
Brotweizen (B)	220,00-245,00	238,30	240,55	215,00-250,00	243,15	245,85	246,40	248,00	250,80
Mahl- bzw. Brotroggen, FZ>120	209,00-230,00	222,75	228,80	200,00-225,00	215,60	221,25	230,00	218,35	221,50
Sommerbraugerste (freie Ware)	258,00-293,00	276,60	288,90	250,00-280,00	268,80	277,30	287,10	273,00	275,50
Sommerbraugerste E '08	-	-	-	250,00-280,00	-	-	-	-	-
Futtergerste >62 kg/hl	185,00-215,00	208,10	212,00	180,00-220,00	196,20	205,10	217,10	201,75	204,80
Futterweizen	210,00-227,00	219,95	221,50	200,00-230,00	222,15	222,85	228,30	225,55	228,00
Futterhafer	179,00-210,00	190,65	191,15	190,00-200,00	199,60	195,30	201,40	204,00	-
Triticale	195,00-220,00	211,90	215,00	190,00-215,00	205,30	206,10	221,50	210,00	212,50
Körnermais	197,50-215,00	210,35	212,05	195,00-205,00	196,25	205,00	218,65	201,50	204,50
W.-Raps food (freie Ware)	390,00-425,00	411,50	438,75	370,00-450,00	421,95	442,00	422,50	426,00	428,40
W.-Raps food E '08	370,00-400,00	390,00	416,25	360,00-425,00	395,45	406,80	-	-	-

Quelle: LLH, Kassel u. LWK RLP, Bad Kreuznach

Börsennotierungen für Getreide, Ölfrüchte und Körnerleguminosen



Großhandelsabgabepreise in Eur/t, o. MwSt.; überwiegend frei Fuhr/Waggon bzw. Mühle/Station bei sofortiger Lieferung;

Quelle: "Warenbörsen der angegebenen Orte" G=Geld, B=Brief, PS=Papiersack, lo=lose

Börsen	Köln	Mannheim	Würzburg	Frankfurt	Dortmund	Paderborn
Notierungen am:	28.03.2008	31.03.2008	28.03.2008	27.03.2008		31.03.2008
Brotweizen 11,5 % 220 FZ	-	258,00-260,00	255,00-260,00	258,00-260,00	-	250,00-255,00
A-Weizen > 13 / 13,5 % / 250 FZ	-	262,00-268,00	263,00-265,00	260,00-265,00	-	-
E-Weizen 14,5 % / 50-55 Sedi / 250-280 FZ	-	280,00-285,00	-	-	-	-
Futterweizen > 70 / 72 kg/hl	235,00 G	242,00-245,00	245,00-250,00	-	-	240,00-244,00
Brotroggen > 120 FZ	-	232,00-235,00	230,00-235,00	235,00-240,00	-	220,00-225,00
Braugerste, Inland	-	295,00-305,00	290,00-300,00	-	-	-
Futtergerste > 62 kg/hl	-	215,00-223,00	-	-	Notierung	230,00
Qualitätshafer > 52/53 kg/hl	230,00 B	-	-	-	bis auf	-
Triticale (max. 10 % Auswuchs)	-	230,00-235,00	220,00-230,00	-	Weiteres	230,00-235,00
Mais	-	205,00-218,00	-	220,00-225,00	eingestellt	225,00-230,00
Raps	463,00 G	-	450,00-470,00	483,00-485,00	-	445,00
Milchl.futter: Est II, 20 % RP	-	253,00-258,00	-	-	-	-
Milchl.futter: Est III, 18 % RP	-	258,00-263,00	-	-	-	-
Ferkelstarter >13,8 MJ ME/kg, 18% RP	-	373,00-378,00	-	-	-	-
Schweinemastfutter 13 MJ , 16% RP	-	283,00-288,00	-	-	-	-
Legehennenalleinfutter: 11,4 MJ	-	315,00-320,00	-	-	-	-
Sojaschrot, 43-44 % RP	299,00-360,00 B	360,00-367,00	350,00-360,00	-	-	339,00-340,00
Rapsschrot	215,00-220,00 B	214,00-216,00	229,00-232,00	-	-	219,00-220,00
Weizenkleie	174,00 B	150,00-155,00	150,00	154,00-160,00	-	165,00-170,00
Roggenkleie	-	145,00-150,00	-	-	-	-
Melasseschnitzel	221,00 B	195,00-220,00	-	-	-	220,00-222,00
Wiesenheu, 1. Schnitt, kl. Ballen	112,50-125,00	-	-	-	-	-
Wiesenheu, 1. Schnitt, Großballen	87,50-100,00	-	-	-	-	-
Weizenstroh, kleine Ballen	107,50-117,50	-	-	-	-	-

Die Konditionen und Paritäten der Börsen sind z. T. sehr unterschiedlich. Die Preise sind nicht unmittelbar vergleichbar.

Preistendenzen sind jedoch im zeitlichen Vergleich der jeweiligen Börsennotierungen erkennbar.

Aktuelle Preisinfos aus Rheinland-Pfalz und Hessen



Infotelefon der LWK: 0671/793-1200

Montags 16:00 Uhr: Ringferkel, Preisempfehlung

Schlachtschweine Nordw.-Deutschland.

Dienstag 16:00 Uhr: Schlachtstättenpreise, Erzeuger-Metzger Notierungen, 4. DVO, Nutzkälber

Landwirtschaftskammer Rheinland-Pfalz

Burgenlandstr. 7, 55543 Bad Kreuznach

Ref. 25 Markt, 0671/793-1155

www.lwk-rlp.de

markt@lwk-rlp.de

Landesbetrieb Landwirtschaft Hessen

Kölnische Str. 48-50, 34117 Kassel

Fachgebiet 24, 0561/7299-267

www.agrarberatung-hessen.de

marktinfo@llh-hessen.de

Erzeugerpreise für Rinder frei Schlachtstätte



Amtliche Preisfeststellung (4. DVO) für Schlachtrinder, Preisgebiet Rheinland-Pfalz und Hessen, Preise in Eur/kg Schlachtgewicht frei Schlachtstätte, o. MwSt. Quelle: ADD Trier

Anzahl Meldungen: 8 Stück: 1.276 Schlachtzeitraum: 24.03.-30.03.08

Kategorie	Handelsklasse	Stück	Preisspanne*	Ø-Preis	Kg/Stück	Ø-Preis Vorw.
Jungbullen	U 3	9	3,18-3,47	3,31	410,79	3,34
	U 1-5	23	3,20-3,49	3,33	398,62	3,35
	R 2	26	3,11-3,41	3,26	358,60	3,29
	R 3	17	3,28-3,40	3,32	402,91	3,28
	O 2	18	2,68-3,14	2,82	310,82	2,86
	O 3	23	2,79-2,84	2,82	339,90	2,84
	P 1-5	40	2,25-2,59	2,40	277,44	2,48
E-P insg.	159	-	2,95	342,48	3,06	
Kühe	R 3	37	2,54-2,68	2,65	352,00	2,64
	O 2	62	2,30-2,53	2,44	292,85	2,44
	O 3	253	2,35-2,59	2,54	326,69	2,55
	O 4	57	2,46-2,65	2,54	357,87	2,55
	P 1	276	1,79-1,94	1,85	235,92	1,83
	P 2	122	2,00-2,18	2,11	258,35	2,10
	P 3	93	2,05-2,34	2,23	284,67	2,20
	E-P insg.	957	-	2,28	288,85	2,27
Färsen	R 3	17	2,88-3,08	2,95	294,25	2,89
	O 3	17	2,46-2,67	2,54	277,69	2,54
	O 4	9	2,30-2,54	2,45	291,40	2,50
	O 1-5	34	2,22-2,62	2,46	271,64	2,51
	P 1-5	26	1,82-2,20	2,01	225,27	1,96
	E-P insg.	95	-	2,53	268,11	2,50

* gebildet aus den errechneten Mittelwerten der Meldebetriebe

Schlachtzeitraum:		Amtliche Preisfeststellung (4. DVO) für Schlachtrinder im Preisgebiet							
24.03.-30.03.08		Baden-Württemberg				Nordrhein-Westfalen			
Kategorie	Hdcl.	Preisspanne	Ø-Preis	Vorwo	Kg/Stk.	Preisspanne	Ø-Preis	Vorwo	Kg/Stk.
Jungbullen	R3	3,17-3,30	3,19	3,19	388,00	3,12-3,24	3,20	3,20	394,90
	O3	2,79-3,00	2,95	2,98	354,00	2,83-2,96	2,92	2,92	360,50
Kühe	R 3	2,65-2,75	2,71	2,70	361,00	2,65-2,74	2,71	2,71	353,30
	O 3	2,54-2,64	2,59	2,58	327,00	2,53-2,64	2,60	2,60	327,40
	P 1	1,65-1,90	1,80	1,82	231,00	1,85-1,92	1,88	1,88	237,80
Färsen	R 3	2,97-3,20	3,02	3,05	305,00	2,86-3,11	2,97	2,90	297,40
	O 3	2,41-2,77	2,58	2,60	286,00	2,43-2,70	2,57	2,57	284,70

Quellen: für RLP und Hessen: ADD Trier; für Ba-Wü.: LLM Schwäb. Gmünd; für NRW: LEJ

Erzeugerpreise für Nutzkälber ab Hof



1. u. 2. Qualität, zur Bullen- bzw. Kälbermast geeignet; Alter ab 14 Tage; ca. 40 bis 60 kg LG in Eur/St.; inkl. MwSt., nach allen Vermarktungsabzügen

Region	Hessen				Rheinland-Pfalz			
	24.03.-30.03.08				31.03.-06.04.08			
Woche vom:	Stk.	Preis-spanne	Ø-Preis		Stk.	Preis-spanne	Ø-Preis	
			akt.Woche	Vorw.			akt.Woche	Vorw.
Bullenkälber								
Holstein sbt.	0	72-122	98	94	297	80-120	96	93
Holstein rbt.	35	77-116	108	99	74	80-150	102	103
Kreuzungen	10	166-198	181	170	32	150-345	209	204
Fleckvieh	16	255-321	286	-	-	-	-	-
Mutterkälber								
Holstein	34	33-77	42	43	7	25-35	30	37
Kreuzungen	6	100-119	105	100	30	60-202	115	112
3. Qualität BK	-	-	-	-	9	20-70	41	30

Quelle: LLH Kassel, LWK RLP, Bad Kreuznach

Erzeugerpreise für Fleckviehkälber; bis 100 kg LG, ab Hof, in Eur je kg LG, o. MwSt.

Zeitraum:		24.03.-30.03.08			(Veränderungen zur Vorwoche)		
Region	Bayern	Baden-Württemberg	Südbaden				
Bullenkälber	4,23 (+0,02)	4,26 (+0,06)	4,41 (+0,08)				
Mutterkälber	2,54 (+0,01)	2,51 (+0,03)	2,52 (+0,08)				

Quelle: ZMP Bonn

Aktuelle Schlachtstättenpreise



Preise für Schlachtrinderhälften, in Eur/kg SG, frei Schlachtstätte, o. MwSt.

Tierart / Hdcl.	01.04.2008	Vorwoche
Jungbullen R3	3,15-3,26	3,15-3,28
Kühe O3	2,30-2,57	2,29-2,55
Färsen O3	2,35-2,85	2,25-2,80

Umfrage d. LWK RLP in Schlachtst. aus RLP

Lammfleisch Südwest



Amtliche Preisfeststellung (4.DVO) in Ba-Wü, Hessen, NRW u. RLP, in Eur/kg, ohne MwSt, für die Woche vom: 24.03.-30.03.08

Nach Schlachtgewicht pauschal abgerechnet

	Stück	SG kg/Tier	Spanne	Ø-Preis
Lämmer	366	19,20	4,07-4,59	4,32

Nach Lebendgewicht pauschal abgerechnet

	Stück	LG kg/Tier	Spanne	Ø-Preis
Lämmer	-	-	-	-

Schafe: Preise für Feb. 2008: 0,5350 EUR/kg

Quelle: LLM Schw.-Gmünd, ADD Trier, LANUV

Düsseldorf, RP'en Stuttgart und Gießen

Schlachtlämmerpreise



In Eur kg/LG, incl. 10,7 % MwSt (LG abzgl. 5 % Nüchterung) 31.03.-06.04.08

Klasse 1 jung, vollfleischig :	1,90-2,10
Klasse 2 jung, fleischig :	1,65-1,85
Klasse 3 abfallende Qualitäten:	0,70-1,60

Tendenz: Preise etwas abgeschwächt

Quelle: EZG Weideland w.V., Bitburg, Tel.: 06561/60270

Pferdemarkt Hamm



Vom 02.04.2008; Auftrieb: 85 Pferde;

Schlachtpferdepreise in Eur / kg LG; o. MwSt

1. Qualität	0,60
vollfleischiges Warmblut	0,40-0,55
geringfleischige Pferde	0,20-0,35

Marktverlauf: ruhig

Nächster Pferdemarkt: 16.04.2008

Quelle: LWK NRW

Auktionstermine



Zuchtvieh		Fleischrinder	
Alsfeld:	09.04.08	Alsfeld:	09.04.08
Bitburg:	10.04.08	Krefeld:	22.10.08
Alsfeld:	07.05.08	Meschede:	09.11.08
Alsfeld:	11.06.08	Meschede:	06.12.08

Kälber		Absetzer	
Bitburg:	10.04.08	Krefeld:	23.04.08
Biebesheim:	16.04.08	Alsfeld:	29.04.08
Alsfeld:	29.04.08	Krefeld:	14.05.08
Bitburg:	08.05.08	Krefeld:	20.08.08

Zuchtschweine	
Limburg:	21.05.08 Limburg: 16.07.08

Ferkel	
Limburg:	16.04.08 Limburg: 14.05.08

Schafe	
Dermbach:	19.04.08 Neuwied: 09.08.08

Erzeugerpreise für Schlachtschweine frei Schlachtstätte



Amtl. Preisfeststellung (4. DVO, nach SG (80-110 kg) u. Handelsklassen) o. MwSt.						
Zeitraum:	24.03.-30.03.08	M1	E	U	E-P	E-P Vorw.
Baden-Württemberg						
(30 Betriebe, 38.894 Stück)	0,91-1,18	1,47-1,67	1,29-1,59	-	-	-
gewogener Ø-Preis (Eur/kg)	1,09	1,50	1,37	1,48	1,47	1,47
Muskelfleisch-Anteil in Prozent	-	59,70	53,10	57,60	58,50	58,50
Rheinland-Pfalz						
(7 Betriebe, 14.897 Stück)	0,88-1,06	1,50-1,60	1,23-1,55	-	-	-
gewogener Ø-Preis (Eur/kg)	1,05	1,50	1,38	1,45	1,45	1,45
Klassen-Anteil in Prozent	0,62	62,80	26,41	-	-	-
Muskelfleisch-Anteil in Prozent	-	58,34	53,20	56,32	56,30	56,30
Nordrhein-Westfalen (Süd)						
(8 Betriebe, 20.361 Stück)	-	1,49-1,52	1,36-1,40	-	-	-
gewogener Ø-Preis (Eur/kg)	-	1,51	1,38	1,47	1,46	1,46
Muskelfleisch-Anteil in Prozent	-	58,80	53,10	57,30	57,30	57,30
Hessen						
(19 Betriebe, 2.808 Stück)	1,04-1,15	1,48-1,60	1,32-1,46	-	-	-
gewogener Ø-Preis (Eur/kg)	1,07	1,53	1,35	1,49	1,47	1,47
Klassen-Anteil in Prozent	1,39	66,49	21,69	91,99	92,86	92,86
Muskelfleisch-Anteil in Prozent	-	59,01	53,13	57,31	57,04	57,04
Thüringen						
(6 Betriebe, 24.016 Stück)	1,07-1,09	1,47-1,51	1,36-1,42	-	-	-
gewogener Ø-Preis (Eur/kg)	1,09	1,49	1,39	1,45	1,45	1,45
Muskelfleisch-Anteil in Prozent	-	58,10	53,10	56,20	56,20	56,20

Quellen: für RLP: ADD Trier; für Hessen: RP Gießen; für sonstige: zuständige Stellen d. Länder

Aktuelle Schlachtstättenpreise



Basis-Preis f. Schlachtschweine, 56 % MFA (in Eur/kg/SG), frei Schlachtstätte		
1. Umfrage in Schlachtstätten aus RLP vom: 01.04.2008		
Spanne:	1,45-1,51	Vorw.: 1,43-1,49
2. Umfrage LLH bei Kurhessischen Genossenschaften vom: 31.03.2008		
Spanne:	1,44-1,47	Vorw.: 1,44-1,47
ISN Notierung		
21.03.-27.03.08	ISN: 1,47-1,47	Median: 1,47
28.03.2008	ISW: 1,47-1,50	Median: 1,49
Quelle: ISN Tel.: 09 00 / 19 00 929		

Preisempf. für Schlachtschweine



"Vereinigungspreis der Erzeugergemeinschaften" 56 % MFA, Euro-Referenzmaske, frei Schlachtst. ohne QS-Aufschlag, in Eur/kg/SG, ohne MwSt.	
Wochenpreis v. 28.03.08 (gültig 28.03.-03.04.08)	Median 1,49 (Vw.: 1,47) Spanne: 1,47 - 1,50
Vermarktungsmenge: 192.000 (z. Vw.: + 21.000)	
Wochenpreis Sauen, M1: 1,09	
Quelle: LWK Nieders. Tel.: 09001/190-244, 69 ct/M.	

Ferkelpreise Rheinland-Pfalz / Saarland



1. Basispreise ab Hof (o. MwSt.) für Standard-Qualitätsferkel der EZ-Ringe; Ø-Gruppen-Größe: Ringf.: 30 Stk., Aufzuchtferkel: ab 60 F./Partie; z.T. als Poolpreis; ohne Abzüge für Klein- u. Zuschläge für Großgruppen; ohne Kosten für Transport u. Impfungen; mit Qualitätszuschlag "Aufzuchtstall" für den Zeitraum von: **31.03.-06.04.08**

Die Zu- u. Abschläge für abweichende Mengen u. Qualitäten bei R-Ferkeln sind frei vereinbar!

Basis	kg	Grundpreis bzw. Spanne (Eur/St.)	± Preisveränderung zur Vorw. (Eur/St.)	Zu-/Abschläge (Eur/kg) für Mehrgewicht / Mindergew.	
Qualitätsringferkel (R)	25	42,50	+ 1,00	bis 30 kg 1,30	1,00
				bis 35 kg 0,65	-
Aufzuchtferkel (A)	8	22,70 bis 30,21	+ 0,70 --- + 0,77	0,50-1,00	0,50-1,00
	30	48,30 bis 53,30	+ 1,00 --- + 1,20	0,50-0,70	0,70-1,00

2. Verkaufspreismeldungen der Erzeugerringe aus der Vorwoche, vom 24.03.-30.03.08

Basis (kg)	Anzahl Ferkel	Preis/Ferkel (Eur/St.)		± Preisveränderung zur Vorw. (Eur/St.)	Zu-/Abschläge (Eur/kg) für Mehrgew. / Mindergew.	
		Spanne	Ø-Preis		Mehrgew.	Mindergew.
(R) 25	1.762	41,50-46,50	43,57	- 0,21	bis 1,30	bis 1,00
(A) 8	3.608	22,00-29,44	23,29	+ 1,53	0,50-1,00	0,50-1,00
(A) 30	4.676	47,30-52,10	47,88	+ 0,58	0,50-0,70	0,70-1,00

Zuschläge: Bei Kleingruppen, bis 60 Ferkel/Partie, wurden teils Abzüge bis 2,00 Eur/Tier, bei Großgruppen, ab 100 bzw. 160 Tiere, Zuschläge von bis zu 4,00 Eur/Tier, vor MwSt., berechnet.

Herkünfte: Zwei-/Dreirassenkreuzungen, Hybriden, Systemferkel Quelle: LWK RLP, KH

Ferkelpreise aus Nordwestdeutschland

Ab-Hof-Preise f. Quali.-Ferkel, **100er-Gr.** o. MwSt, o. Aufschl. f. T. Topgenetik u. evtl. Imp fzuschl.

Zeitraum	Erzeugungsregion			
	Nordrhein-Westfalen		Niedersachsen	
Datenquelle*:	VHB/EZG	EZG	VHB/EZG	EZG
Basisgewicht:	25 kg	25 kg	25 kg	8 kg/Systemferkel
eingekaufte Menge in St.	64.039	32.594	84.824	20.791
Ø-Preis in Eur / St.	42,50	44,00	41,00	25,80
Veränderung z. Vorwoche	+ 1,50	+ 1,00	+ 1,00	+ 0,80
Preisspanne Eur / St.	36,00-45,00	-	38,00-51,50	23,50-28,00
Trend / Vorwoche (Eur / St.)	-	-	+ 1,00	-

*VHB: Genossenschaftl. u. priv. Viehhandelsbetriebe; EZG = Erzeugergemeinschaft f. Ferkel. Preise = Grundpreise für Qualitätsferkel mit QS-Standard u. definierter Genetik. Der Ø-Preis wird als Median ermittelt. Zuschläge für Impfungen sind nicht enthalten. Für kleinere Partien werden in der Regel Preisabschläge, für größere Partien Preisaufschläge vereinbart. Gewichtsabweichungen von der Basis 25 kg werden mit bis zu 1 Eur / kg verrechnet.

Quellen: Landwirtschaftskammern Nordrhein-Westfalen und Niedersachsen

Ab Hof Preise für Schweine



RLP-Erzeuger-Metzger-Direktverk.; Metzgerqualität (Ø ca. 58-60% MFA; in Eur/kg, o. MwSt)	
Schlachtzeitraum vom	24.03.-30.03.08
Gemeldete Tiere: 761; Preis / kg LG	1,36
umg. auf SG (79 % Ausschl.):	1,72
Empfehlung der EZG'en aus RLP f.d. Woche vom 31.03.-06.04.08	
	1,37 kg LG
Quelle: LWK RLP, Bad Kreuznach	1,73 kg SG

Ferkelpreise Hessen



Ab-Hof-Preise für Standard-Qualitätsferkel (Basis: 28kg), Eur/Tier, o. MwSt, o. Aufschläge für Impfungen und Direktgeschäfte, inkl. aller Qualitätszuschläge, nach Abzug aller Vermarktungskosten		
Zeitraum: 24.03.-30.03.08		
Anzahl: 8.728	Preisspanne	Ø-Preis (Vorw.)
Grundpreis¹⁾	31,00-36,00	32,02 (31,97)
50er Gruppe²⁾	38,00-47,30	45,01 (44,97)
100er Gruppe²⁾	41,75-49,00	46,12 (45,87)
Zuschlag bis 30 kg LG		1,00-1,30
Zuschlag > 30 kg LG		0,40-0,51
¹⁾ Ferkel o. Zu-/Abschläge, u.a. für Mengen		
²⁾ mit einheitl. Genetik u. Gewicht Quelle: LLH		

Ferkel Baden-Württemberg



Region	Erzielte Ø-Preise der Vorwoche 1)	Notierung 31.03.2008
Hohenlohe und Oberschwaben	in Eur / St. Spanne Ø	Tendenz Folgewoche
100 Gruppe 2)	38,00-43,00	40,10 + 1,00
1) gew. Ø-Preise, 25kg-Ferkel, ohne Mykoplasmen-Impfung und ohne MwSt.		
2) Ferkel-Gruppe ca. 100 Tiere, einheitlicher Genetik und Gewicht, mit QS-Status, frei Vermarkter Mehrgewicht: + 1,00 EUR/kg		
LLM Schwäbisch-Gmünd, Info: 0900/1810800		

Futtermittel



Abgabepreise des Handels an die Landwirtschaft, in Eur/t, frei Hof/Silo (lose, ab 3 t), bzw. ab Lager (gesackt), ohne MwSt., Spannenpreise. * = Einzelmeldung

Erfassungszeitraum:	März 2008		x = lose (> 3 t)	o = gesackt
			Rheinland - Pfalz	Hessen
MAT, ohne Magermilchpulveranteil	o		1.350,00-1.700,00	1.147,70-1.700,00
MAT, Magermilchpulverant. > 35 %	o		1.665,00-2.160,00	1.407,50-2.150,00
Ergänzfutter für Aufzuchtälber, 18% RP	x		280,00-380,00	243,00-335,00
Milchleistungsfutter 14/15 - III	x		245,00-280,00	225,00-272,00
Milchleistungsfutter 18 - III	x		242,50-285,00	220,00-271,00
Ferkelaufzucht, 13,2-13,6 MJ/kg	x		300,00-390,00	297,50-409,00
Sauenfutter, 13,0 MJ/kg	x		294,00-332,00	307,00-328,00
Schweinemastfutter				
Vormast, 1,0-1,15% Lysin, >13,2MJ/kg	x		285,00-315,00	284,50-318,50
Endmast, 0,9-1,0% Lysin, >12,6MJ/kg	x		270,00-305,00	280,00-300,00
Ergänzungsfutter Mastschw., 12,6 MJ/kg;	x		340,00-420,00	329,00-435,00
28% Rohprotein	o		450,00	-
Legehennenalleinfutter, 11,4 MJ/kg,	x		275,00-345,00	295,00-335,00
0,38 % Methionin	o		485,00-540,00	-
Broileralleinfutter, 13,4 MJ/kg	x		340,00-370,00	318,00-324,00
Putenalleinfutter., Phase 6, 11,5 MJ/kg	x		320,00	-
Sojaschrot, 43-44% Rohprotein	x		340,00-365,00	325,00-348,00
	o		400,00-520,00	-
Rapsschrot, ca. 34 % Rohprotein	x		265,00-285,00	255,00-275,00
Weizenkleie (Normtyp)	o		300,00-344,00	-
Melasseschnitzel, gepreßt	x		230,00-255,00	-
Alleinfutter f. Mastschafflämmer	o		388,00-437,20	-
Ergänzungsfutter für Zuchtschafe	x		240,00-300,00	-
Raufutter				
Einkaufspreise des Handels, ab Hof, in Eur/t, o.MwSt.				
Heu, kleine HD-Ballen, 1. Schnitt			100,00-160,00	125,00-128,00
Heu, Rundballen, 1. Schnitt			85,00-140,00	75,00-100,00
Heu, Quaderballen, 1. Schnitt			90,00-140,00	80,00-110,00
Stroh, kleine HD-Ballen			80,00-100,00	70,00
Stroh, Rundballen			70,00-90,00	70,00-80,00
Stroh, Quaderballen			75,00-95,00	70,00-90,00

Quelle: Landwirtschaftskammer RLP und LLH Kassel

Eierpreise



Erzeugerpreise für Güteklasse A, lose, in Cent / St.					Eiernotierung Südwest vom		
Rheinland - Pfalz vom:			Hessen von :		28. März 2008		
31.03.-06.04.08			24.03.-30.03.08		Großhandelsabgabepreise		
Gew.-Kl.	Spanne	Ø-Preis	Spanne	Ø-Preis	an den LEH, ohne MwSt und		
aus Käfighaltung, an Handel u. Großverbraucher,					ohne KVP, Eur/100 Stück		
frei Empf., von 1 bis 15 Kisten à 360 Stück, o. MwSt.					weißschalig		
XL	10,50-15,30	12,54	12,00-14,40	13,34	Gewichts	Eur/100 St.	Eur/100 St.
L	6,85-12,00	9,30	8,35-12,40	11,00	klasse	18.03.08	11.03.08
M	6,35-10,00	8,46	7,85-11,40	9,55	XL	15,50	15,50
S	6,00-9,00	7,45	7,50-10,75	9,11	L	13,00	13,00
aus Käfighaltung, an Endverbraucher, lose, inkl. MwSt					M	12,50	12,50
XL	16,00-22,00	19,00	17,00-18,00	17,00	S	11,00	11,00
L	15,00-19,00	17,00	13,85-17,00	16,00	Tendenz ausgeglichen abwartend		
M	11,00-18,00	14,00	13,35-15,00	15,00	braunschalig		
S	8,00-14,00	11,00	11,00-13,00	12,00	Gewichts	Eur/100 St.	Eur/100 St.
aus Bodenhaltung, an Endverbraucher, lose, inkl. MwSt.					klasse	18.03.08	11.03.08
XL	17,00-31,00	22,00	17,00-24,00	21,00	XL	15,50	15,50
L	16,00-21,00	19,00	16,00-22,00	19,00	L	13,00	13,00
M	14,00-19,00	16,00	15,00-21,00	17,00	M	12,50	12,50
S	12,00-15,00	13,00	10,00-15,00	13,00	S	11,00	11,00
Quelle: Landwirtschaftskammer RLP; LLH					Tendenz ausgeglichen abwartend		
Ladenpreise Kl. M in Eur/10 St., inkl. MwSt.					Quelle: Warenbörsen		
Käfigh.	0,79-1,29	0,97	0,89-1,19	1,03	Stuttgart / Mannheim		
Bodenh.	1,25-2,00	1,51	1,25-1,89	1,43			
Quelle: ZMP, Bonn							

gültig vom 02.04.08 bis 09.04.08

Sauen/Ferkel Südhessen



Ring-Preis im Erzeuger-Direktgeschäft in Ableitung vom Schlachtschweinepreis in Eur ohne MwSt

Zeitraum:		07.04.-13.04.2008
Ferkel		
Basis 25 kg, geimpft gg. Mykoplasmen, mit einheitl. Genetik u. Gewicht, Verkauf ab Hof, ohne Zuschläge für Mengen		46,56
Mehrgewichtszuschlag 25-33 Eur/kg LG		1,30
Mehrgewichtszuschlag > 33 Eur/kg LG		0,50
Jungsauen		
Basis mind. 95 kg LG u. 180 Lebenstage, Nettoendpreis ab Hof		246,25
Quelle: Schweine-Kontrollring Südhessen, LLH		

Ferkel Rhön-Vogelsberg



Ab-Hof-Preis -ohne MwSt.- der EZG	
"Qualitätsfleisch Rhön-Vogelsberg" für den Zeitraum:	31.03.-06.04.08
Basis 28 kg-Ferkel, Eur/St.	46,00
Mehrgewicht (28-30) Eur/kg LG	1,28
Mehrgewicht, >30 kg:	kein Zuschlag
Quelle: EZG Qualitätsfleisch Rhön-Vogelsberg	

Hybrid-Jungsauen



Basispreis: 5-10 Tiere/Lieferung; frei Hof, ab 90 kg LG, ohne MwSt;		Zeitraum:	24.03.-30.03.08
Spanne: 271,16 - 301,00 Eur / Tier			
Jungsauenpreise: ohne Zu-/Abschläge bei abweichender Gruppengröße, Paritäten oder div. Boni-Mali-Regel			
Quelle: Gemeldet von: JSR; BHZP-RLP und -Hessen, Hülßenberger Zuchtschweine			

Warenterminbörsen



Hannover(RMX), Schluss-Kurse 01.04.2008
Schlachtschw.-Kontrakte; 8.000 ± 500 kg SG;
Cash-Settlement-Abrechn. nach "Hog Index",
56 % ± 3 % MFA, 85-100 kg, SG/Tier

Liefermonat	Umsatz	Eur/kg	Vorwoche
Apr. '08	13	1,510	1,532
Mai '08	4	1,610	1,629
Juni '08	4	1,640	1,652
Juli '08	3	1,680	1,668
Aug. '08	0	1,676	1,672
Sept. '08	0	1,680	1,673
Okt. '08	0	1,680	1,658
Nov. '08	0	1,690	1,670

Hannover (RMX), Schluss-Kurse 01.04.2008
Ferkel-Kontrakte; 100 St./25 kg LG; Cash-Settle.-Abrechnung auf Basis des "RMX-Piglet-Index"

Liefermonat	Umsatz	Eur/St.	Vorwoche
Apr. '08	0	46,50	46,00
Mai '08	0	47,50	47,20
Jun. '08	0	48,50	49,00
Juli '08	2	49,50	50,50
Aug. '08	4	50,30	50,90
Sept. '08	0	50,20	50,00
Okt. '08	0	50,00	50,00
Nov. '08	2	52,00	-

Quelle: RMX Hannover

Verbraucher und Erzeugerpreise für Obst und Gemüse



	Verbraucherpreise			Erzeugerpreise bei Versteigerungen*)	
	ZMP RLP inkl. MwSt. *) 01.04.2008	ZMP Hessen inkl. MwSt. *) 01.04.2008	Stichprobe Rheinland-Pfalz inkl. MwSt. *) 31.03.2008	Großmarkt Pfalz / VOG Weisenh.a.S./Ingelh. 31.03.2008	Centralmarkt Roisdorf/Straelen 01.04.2008
OBST:					
Trauben weiß (kg)	1,98-3,98	1,99-4,00	2,99-3,49	-	-
Trauben blau (kg)	1,99-3,98	1,99-3,99	3,49	-	-
Birnen 70/80mm					
Tafelbirnen (kg)	1,19-3,98	1,19-3,00	-	-	-
Äpfel 70/80mm (kg)					
Elstar	0,75-2,00	0,83-2,00	2,49	-	-
Gala	1,00-2,49	0,75-1,99	2,49-2,99	0,60	0,50-0,60
Jonagold	0,75-1,78	0,75-1,52	2,49	0,48-0,52	0,45-0,53
Braeburn	0,90-2,13	0,89-2,50	2,49	0,60	-
Golden Delicious	1,10-2,49	1,06-1,99	2,49	0,45-0,50	-
Roter Boskoop	-	-	2,49	-	-
Gloster	-	-	-	-	-
Granny Smith	-	-	2,49	-	-
Pinova (kg)	-	-	-	0,60-0,65	0,55-0,60
GEMÜSE:				Mutterstadt	
Kopfsalat (Stk)	0,49-0,99	0,50-1,21	0,79-0,99	-	-
Feldsalat (kg)	2,60-12,90	2,45-10,00	5,90-12,90	3,00	1,50
Endivien (Stk)	-	-	1,49	-	-
Eissalat (Folie)	0,44-1,10	0,49-0,99	0,79-0,99	-	-
Fenchel (kg)	-	-	-	-	-
Rosenkohl (kg)	0,99-1,78	0,99-1,98	0,99	-	0,80-1,00
Weißkohl (kg)	0,79-1,22	0,59-1,69	0,79-0,99	-	0,22-0,27
Wirsing (kg)	-	-	1,29-1,79	0,45	0,38-0,45
Chinakohl (kg)	-	0,95-1,29	0,99-1,59	-	0,35-0,45
Blumenkohl (Stk)	0,79-1,99	0,99-1,99	0,99-1,49	-	-
Chicoree (kg)	1,38-3,38	1,30-2,98	0,89-0,99	-	-
Kohlrabi (Stk)	0,44-0,79	0,49-0,99	0,59-0,79	-	-
Broccoli (kg)	1,18-1,58	0,98-1,76	0,99	-	-
Gemüsepaprika (kg)	1,40-4,00	1,98-4,58	2,99-4,99	-	-
Möhren (kg)	0,43-1,01	0,45-1,50	0,59-0,99	-	-
Knollensellerie (kg)	-	-	0,99-1,49	0,30	0,20-0,26
Radieschen (Bd)	0,59-0,89	0,69-0,79	0,59-0,79	0,45	0,25-0,42
Porree (kg)	0,98-1,72	0,69-2,19	0,59-1,49	0,45-0,50	0,45-0,53
Zwiebeln (kg)	0,39-0,99	0,39-0,99	0,89-0,99	0,36	-
Zucchini (kg)	1,18-2,00	0,98-2,98	1,59-1,79	-	-
Salatgurken (Stk)	0,65-1,48	0,50-0,99	0,59-1,29	-	0,45-0,53
Rispentomaten (kg)	1,20-2,79	1,10-3,99	1,99-2,49	-	1,39-1,55

*) Handelskl. I., wenn nicht anders angegeben; Erzeuger-/Großhandelsabgabepreise in Eur, o. MwSt.

Quelle: LWK RLP, Bad Kreuznach, ZMP Bonn, Großmärkte in RLP u. NRW

Ökoprodukte AB Hof



Ab-Hof Preise an Endverbraucher in Eur /kg, inkl. MwSt vom: 28.03.2008		
Produkte	von - bis	Ø
Chicoree-lose (kg)	5,90-8,00	7,13
Feldsalat gewaschen (kg)	11,00-24,00	16,80
Portulak (kg)	8,50-19,50	13,65
Porree (kg)	2,97-6,90	4,62
Speisezwiebeln rot (kg)	1,20-3,40	2,48
Mangold (kg)	3,00-5,20	4,12
Radieschen (Bd)	1,29-1,80	1,60
Rotkohl (kg)	1,45-2,95	2,02
Steckrüben (kg)	1,40-2,80	2,12
Weißkohl (kg)	1,07-2,80	1,82
Wirsing (kg)	1,35-3,40	2,43
Möhren gewaschen (kg)	1,27-2,39	1,65
Pastinaken gewaschen (kg)	1,80-4,40	3,33
Rettich schwarz (kg)	1,80-3,20	2,63
Rote Bete (kg)	1,27-3,20	2,14
Schwarzwurzeln (kg)	3,00-4,90	4,32
Knollensellerie (kg)	1,80-3,30	2,53
Topinambur (kg)	3,00-5,90	4,01
Spinat gew. (kg)	1,50-6,90	5,41
Kartoffeln Ø aller Sorten (kg)	1,00-2,20	1,53
Äpfel Ø aller Sorten (kg)	1,75-3,50	2,72
Rucola (Bd)	0,90-1,50	1,26
Bärlauch (Bd)	1,40-1,90	1,66
Kresse (Schale)	0,75-1,00	0,88

Quelle: ZMP Bonn

Wareterminbörse



Hannover (RMX)			
Liefermonat	Umsatz	Euro/t	Vorw.
Schlussnot für Speisekartoffeln 01.04.2008			
Menge: 25 t, vorwiegend festkochende Sorten Hdkl I (Agria, Marabel, Quarta, Satina, Secura, Solara); Cash-Settlement-Abrechnung; "T able Potato-Index")			
Apr. '08	3	119,00	115,00
Apr. '09	2	147,00	142,00
Schlussnot f. Veredelungskart. 01.04.2008			
Menge: 25 t, Warenkorb: Bintje, Agria u. ä. Sorten; Knollengröße 40 mm+, mit mind. 60 % > 50mm (Cash-Settlement - Abrechnung; "Potato-Index")			
Apr. '08	36	81,00	79,00
Juni '08	62	108,00	99,00
Apr. '09	27	150,00	150,00

Quelle: RMX Hannover

Speisekartoffeln



01.04.2008		RLP-Nord	RLP-Süd	Hessen
Erzeugerpreise, Eur/dt, ohne MwSt. lose, frei Rampe, vor Abzug Sortierkosten	1	12,00	14,00	10,50-17,00
	2	10,00	13,00	9,50-13,00
Direktabsatz Erzeuger-Verbraucher	1	32,00-60,00	40,00-60,00	45,00-63,50
Eur/dt, inkl. MwSt., in 10 + 12,5 kg Säcken	2	30,00-60,00	36,00-60,00	42,00-52,30
Direktabsatz Erzeuger-Verbraucher	1	40,00-70,00	60,00-72,00	-
Eur/dt, inkl. MwSt., in 5 kg Säcken	2	28,00-50,00	58,00-60,00	-
Großhandelsabgabepreise				
Eur/dt, ohne MwSt., mit Sack,	1	23,00-28,00		23,00-40,00
Mindestabgabe eine Palette	2	18,00-25,50		20,00-26,00
Kleinverkaufspreise LEH, Discounter				
Eur/dt, inkl. MwSt. in 2 bis 5 kg-Netzen	1	70,00-80,00		-
	2	40,00-80,00		-

1 = festkochende Sorten, 2 = vorw. festkochende Sorten

Quelle: LWK RLP; LLH Kassel

Bundesweite Preisinfos



Per Anrufbeantworter (0,69 Eur / Min.)	
Info Eierpreise:	(0900)11904 -13
Info Schlachtschweine/ZMP-Preis:	-10
Info 4.DVO Schweine/Rinder:	-11
Info Getreide, Ölsaaten:	-12
Info Obst / Gemüse:	-14
ZMP Bonn	

gültig vom 02.04.08 bis 09.04.08