



Aktuelles Markttelegramm



Tierische Erzeugnisse

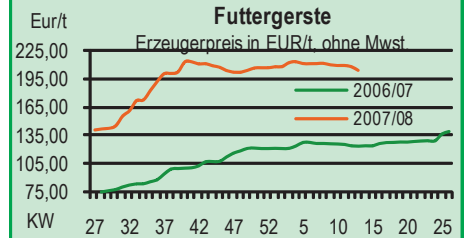
- Schlachtrinder** Auf Grund der regional schwierigen Witterungsverhältnisse hat sich das Erzeugerangebot am Schlachtrindermarkt reduziert. Trotzdem können sich die Auszahlungspreise sowohl für Jungbullen, als auch für weibliche Kategorien bestenfalls behaupten. Bei der fortgesetzt schwierigen Fleischabsatzlage sind Preisabschläge jedoch nicht ausgeschlossen.
- Schlachtschweine** Die Erzeugerpreise am Schlachtschweinemarkt tendieren bei leicht reduziertem Angebot nach den Feiertagen stabil. Der Anschlussbedarf der Schlachtunternehmen ist allerdings auch nicht so umfangreich wie sonst.
- Ferkel** Derzeit ausgeglichener Ferkelmarkt mit festen Preistendenzen. Angebots- und Nachfragesituation regional ausgewogen; moderate Preissteigerungen auch nach den Osterfeiertagen nicht ausgeschlossen.
- Nutzkälber** Am regionalen Nutzkälbermarkt wird von stetigen Absatzmöglichkeiten berichtet. Die Erzeugerpreise verharren, bei belebtem Angebot, auf erreichtem Niveau.
- Eier/Geflügel** Erheblicher Deckungsbedarf des LEH nach den Feiertagen lässt auf ein zum Schluss doch belebtes Ostergeschäft schließen. Trotzdem tendieren die Erzeugerpreise bei umfangreichem Angebot schwächer. Rege Nachfrage zu den Osterfeiertagen belebt den Absatz am Geflügelmarkt, Erzeugerpreise stabil.

Pflanzliche Erzeugnisse und Futtermittel

- Getreide und Ölsaaten** Die Nachfrage an den Exporthäfen für Weizen ist abgeflacht und die Höchstnotierungen der Vorwoche lassen sich aktuell nicht mehr realisieren. Die starken Kursschwankungen an den Terminmärkten spielen hierbei im regionalen Marktgeschehen eine nur noch untergeordnete Rolle. Die Nachfrage nach Futtergetreide bleibt schwach und die Erzeugerpreise unter Druck; lediglich vereinzelte Fuhrgeschäfte mit Futterweizen erzielen kleine Aufgelder. Die Preisentwicklung für Braugerste bleibt unter Druck, Importware aus Übersee findet Interesse der Malzindustrie. Extreme Kursschwankungen an den Terminmärkten für Raps, am physikalischen Markt agieren die Marktteilnehmer sehr vorsichtig.
- Futtermittel** Die Kurse für Sojaschrot ziehen an der CBoT, nach Meldungen über Streiks in der Verarbeitung und Verladung argentinischer Sojabohnen, massiv an. Es wird von weitreichenden Angebotsengpässen in der Folgezeit ausgegangen. Die Kurse für Rapsschrot tendieren auf herabgesetztem Niveau stabil, das umfangreichere Angebot findet nur verhaltenes Kaufinteresse. Energetische Misch- und Einzelfuttermittel werden, bei verhaltenem physischen Handel, unverändert fest bewertet.
- Kartoffeln** Leichte Belebung im Vorostergeschäft. Lebensmitteleinzelhandel und vor allem Discounter setzen verstärkt auf Frühkartoffeln. Alternitige Ware verliert etwas an Bedeutung; auch französische Lagerkartoffeln mit geringeren Marktanteilen, insbesondere im Vergleich zum Vorjahr.

Quelle: LWK RLP, ZMP Bonn, ED

Blick in den Markt



Wareterminbörsen



Hannover (RMX)

| Liefermon. | Umsatz | Euro/t | Vorwoche |
|--|--------|--------|----------|
| Schlussnotierungen für Brotweizen 25.03.2008 | | | |
| Menge: 50 t; 76 kg/hl, 11 % Prot., 220s. Fallz., 15 % H ₂ O, Lieferorte: u.a. fob/fca.: Rhein, Main, u.a. | | | |
| Mai '08 | 0 | 270,50 | 277,50 |
| Aug. '08 | 1 | 227,00 | 233,00 |
| Nov. '08 | 2 | 227,50 | 234,00 |
| Jan. '09 | 0 | 230,50 | 235,00 |
| Mrz '09 | 0 | 231,00 | 236,00 |

| | | | |
|--|---|--------|--------|
| Schlussnotierungen für Braugerste 25.03.2008 | | | |
| Menge: 50 t; max. 11,5 % Protein, ≥ 90 % Vollkorn, > 95 % Keimenergie, ≥ 93 % sortenrein; div. Sorten u.a. Braemer, Lieferorte: u.a. fca/fob Oberrhein/Mo. | | | |
| Mai '08 | 0 | 330,00 | 330,00 |

Euronext Paris

| | | | |
|---|------|--------|--------|
| Schlussnotierungen für Exportweizen 25.03.2008 | | | |
| Menge: 50 t; 76 kg/hl, intervent.-fähig; L.-ort Rouen | | | |
| Mai '08 | 2585 | 272,00 | 281,50 |
| Aug. '08 | 6 | 224,00 | 233,00 |
| Nov. '08 | 1796 | 225,00 | 232,25 |
| Jan. '09 | 221 | 225,00 | 233,50 |
| Mrz '09 | 11 | 224,25 | 234,75 |
| Mai '09 | 11 | 224,50 | 237,25 |

| | | | |
|--|------|--------|--------|
| Schlussnotierungen für Raps 25.03.2008 | | | |
| Menge: 50 t; diverse Lieferorte in Deutschl./Frankr. | | | |
| Mai '08 | 1272 | 468,25 | 462,00 |
| Aug. '08 | 749 | 435,00 | 425,50 |
| Nov. '08 | 361 | 439,75 | 432,50 |
| Feb. '09 | 41 | 447,00 | 437,00 |
| Mai '09 | 0 | 451,75 | 443,50 |
| Aug. '09 | 0 | 415,00 | 407,00 |

| | | | |
|--|-----|--------|--------|
| Schlussnotierungen für Mais 25.03.2008 | | | |
| Menge: 50 t; 15 % H ₂ O, 4 % Bruchkör./Lief. Atlantic | | | |
| Juni '08 | 292 | 198,25 | 204,00 |
| Aug. '08 | 10 | 201,00 | 206,00 |
| Nov. '08 | 11 | 203,00 | 207,00 |

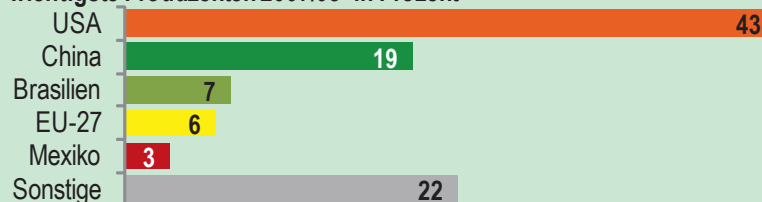
Quelle: RMX Hannover; Euronext

Aktuelle Marktgrafik

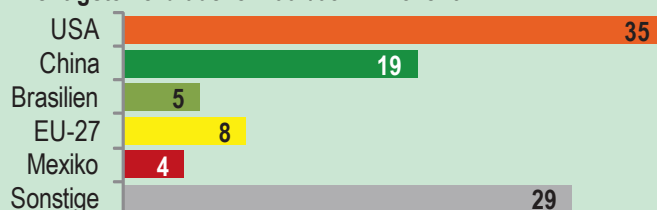


Trends am weltweiten Maismarkt

wichtigste Produzenten 2007/08* in Prozent



wichtigste Verbraucher 2007/08* in Prozent



* Prognose

Quelle: USDA-Bericht vom 11.03.08/ED, Grafik: LWK

Erzeugerpreise für Getreide, Ölfrüchte und Körnerleguminosen



| Basispreise des Agrarhandels, frei Erfasser, für Standardqualität, in Eur / t, ohne MwSt. | | | | | | | Streckengeschäfte | | |
|---|---------------|---------------|----------|-----------------|---------------|----------|-------------------|----------|----------|
| Erfassungsdatum: | Hessen | | | Rheinland-Pfalz | | | Hessen | RLP | |
| * = Einzelpreis | Spanne | Landes-Ø | Vorwoche | Spanne | Landes-Ø | Vorwoche | Ab-Hof Ø | Ab-Hof Ø | Franko Ø |
| 25.03.2008 | | | | | | | | | |
| Eliteweizen | 250,00-280,00 | 264,75 | 267,90 | - | - | - | 277,00 | - | - |
| Qualitätsweizen (A) | 242,00-260,00 | 250,90 | 253,90 | 245,00-255,00 | 250,50 | 251,25 | 259,20 | 255,00 | 257,70 |
| Brotweizen (B) | 230,00-250,00 | 240,55 | 242,45 | 240,00-250,00 | 245,85 | 245,60 | 248,85 | 249,40 | 253,80 |
| Mahl- bzw. Brotroggen, FZ>120 | 210,00-240,00 | 228,80 | 230,25 | 210,00-230,00 | 221,25 | 223,60 | 234,10 | 224,50 | 227,75 |
| Sommerbraugerste (freie Ware) | 265,00-300,00 | 288,90 | 290,25 | 270,00-290,00 | 277,30 | 280,60 | 296,35 | 282,20 | 285,80 |
| Sommerbraugerste E '08 | - | - | - | 250,00-270,00 | - | - | - | - | - |
| Futtergerste >62 kg/hl | 200,00-225,00 | 212,00 | 217,00 | 195,00-215,00 | 205,10 | 210,30 | 221,55 | 210,00 | 213,50 |
| Futterweizen | 215,00-230,00 | 221,50 | 224,35 | 210,00-230,00 | 222,85 | 222,25 | 231,00 | 226,40 | 231,20 |
| Futterhafer | 160,00-200,00 | 191,15 | 199,50 | 180,00-200,00 | 195,30 | 195,30 | 197,85 | - | - |
| Triticale | 200,00-225,00 | 215,00 | 219,40 | 190,00-215,00 | 206,10 | 211,80 | 226,15 | 210,20 | 212,50 |
| Körnermais | 200,00-220,00 | 212,05 | 215,65 | 195,00-210,00 | 205,00 | 209,80 | 220,55 | 208,80 | 210,00 |
| W.-Raps food (freie Ware) | 425,00-445,00 | 438,75 | 444,00 | 435,00-450,00 | 442,00 | 471,30 | 448,25 | 445,50 | 449,90 |
| W.-Raps food E '08 | 410,00-420,00 | 416,25 | 412,55 | 395,00-425,00 | 406,80 | 443,00 | 426,25 | - | - |

Quelle: LLH, Kassel u. LWK RLP, Bad Kreuznach

Börsennotierungen für Getreide, Ölfrüchte und Körnerleguminosen



| Großhandelsabgabepreise in Eur/t, o. MwSt.; überwiegend frei Fuhr/Waggon bzw. Mühle/Station bei sofortiger Lieferung; | | | | | | |
|---|-----------------|---------------|---------------|---------------|----------------------------|---------------|
| Quelle: "Warenbörsen der angegebenen Orte" G=Geld, B=Brief, PS=Papiersack, lo=lose | | | | | | |
| Börsen | Köln | Mannheim | Würzburg | Frankfurt | Dortmund | Paderborn |
| Notierungen am: | 14.03.2008 | 17.03.2008 | 14.03.2008 | 20.03.2008 | | 10.03.2008 |
| Brotweizen 11,5 % 220 FZ | 270,00 | 260,00-265,00 | 260,00-265,00 | 258,00-263,00 | - | 268,00-270,00 |
| A-Weizen > 13 / 13,5 % / 250 FZ | - | 266,00-272,00 | 270,00-275,00 | 260,00-265,00 | - | - |
| E-Weizen 14,5 % / 50-55 Sedi / 250-280 FZ | - | 283,00-288,00 | 295,00 | - | - | - |
| Futterweizen > 70 / 72 kg/hl | 246,00 | 245,00-249,00 | 245,00-250,00 | 240,00-245,00 | - | 248,00-250,00 |
| Brotroggen > 120 FZ | - | 235,00-240,00 | - | 240,00-245,00 | - | 235,00-240,00 |
| Braugerste, Inland | - | 305,00-315,00 | - | - | - | - |
| Futtergerste > 62 kg/hl | 220,00 | 222,00-227,00 | - | - | Notierung bis auf Weiteres | 236,00-237,00 |
| Qualitätshafer > 52/53 kg/hl | - | - | - | - | - | - |
| Triticale (max. 10 % Auswuchs) | - | 235,00-238,00 | - | - | - | - |
| Mais | - | 216,00-225,00 | 227,00-230,00 | 220,00-225,00 | eingestellt | 233,00-234,00 |
| Raps | 460,00 G | - | 475,00-480,00 | 445,00-446,00 | - | 463,00 |
| Milchl.futter: Est II, 20 % RP | - | 253,00-258,00 | - | - | - | - |
| Milchl.futter: Est III, 18 % RP | - | 258,00-263,00 | - | - | - | - |
| Ferkelstarter >13,8 MJ ME/kg, 18% RP | - | 373,00-378,00 | - | - | - | - |
| Schweinemastfutter 13 MJ , 16% RP | - | 283,00-288,00 | - | - | - | - |
| Legehennenalleinfutter: 11,4 MJ | - | 315,00-320,00 | - | - | - | - |
| Sojaschrot, 43-44 % RP | 298,00-314,00 B | 316,00-320,00 | 312,00-320,00 | - | - | 302,00 |
| Rapsschrot | 208,00-235,00 B | 220,00-222,00 | 238,00 | - | - | 239,00 |
| Weizenkleie | 178,00 B | 153,00-156,00 | 160,00 | 158,00-162,00 | - | 170,00 |
| Roggenkleie | - | 148,00-151,00 | - | - | - | - |
| Melasseschnitzel | 226,00 B | 195,00-224,00 | - | - | - | 222,00-224,00 |
| Wiesenheu, 1. Schnitt, kl. Ballen | 110,00-125,00 | - | - | - | - | - |
| Wiesenheu, 1. Schnitt, Großballen | 90,00-100,00 | - | - | - | - | - |
| Weizenstroh, kleine Ballen | 110,00-117,50 | - | - | - | - | - |

Die Konditionen und Paritäten der Börsen sind z. T. sehr unterschiedlich. Die Preise sind nicht unmittelbar vergleichbar.

Preistendenzen sind jedoch im zeitlichen Vergleich der jeweiligen Börsennotierungen erkennbar.

Aktuelle Preisinfos aus Rheinland-Pfalz und Hessen



Infotelefon der LWK: 0671/793-1200
 Montags 16:00 Uhr: Ringferkel, Preisempfehlung
 Schlachtschweine Nordw.-Deutschland.
 Dienstag 16:00 Uhr: Schlachtstättenpreise, Erzeuger-
 Metzger Notierungen, 4. DVO, Nutzkälber

Landwirtschaftskammer Rheinland-Pfalz
 Burgenlandstr. 7, 55543 Bad Kreuznach
 Ref. 25 Markt, 0671/793-1155
 www.lwk-rlp.de
 markt@lwk-rlp.de

Landesbetrieb Landwirtschaft Hessen
 Kölnische Str. 48-50, 34117 Kassel
 Fachgebiet 24, 0561/7299-267
 www.agrarberatung-hessen.de
 marktinfo@llh-hessen.de

Erzeugerpreise für Rinder frei Schlachtstätte



Amtliche Preisfeststellung (4. DVO) für Schlachtrinder, Preisgebiet Rheinland-Pfalz und Hessen, Preise in Eur/kg Schlachtgewicht frei Schlachtstätte, o. MwSt. Quelle: ADD Trier

Anzahl Meldungen: 8 Stück: 1.327 Schlachtzeitraum: 17.03.-23.03.08

| Kategorie | Handelsklasse | Stück | Preisspanne* | Ø-Preis | Kg/Stück | Ø-Preis Vorw. |
|------------|---------------|------------|------------------|-------------|---------------|---------------|
| Jungbullen | U 3 | 17 | 3,20-3,43 | 3,34 | 430,28 | 3,30 |
| | U 1-5 | 45 | 3,20-3,51 | 3,35 | 339,06 | 3,36 |
| | R 2 | 19 | 3,00-3,46 | 3,29 | 355,99 | 3,27 |
| | R 3 | 54 | 3,17-3,38 | 3,28 | 378,84 | 3,29 |
| | O 2 | 13 | 2,78-3,13 | 2,86 | 323,00 | 2,93 |
| | O 3 | 27 | 2,82-3,03 | 2,84 | 361,18 | 2,84 |
| | P 1-5 | 37 | 2,35-2,53 | 2,48 | 313,18 | 2,44 |
| E-P insg. | 214 | - | 3,06 | 361,87 | 3,00 | |
| Kühe | R 3 | 28 | 2,46-2,69 | 2,64 | 344,41 | 2,64 |
| | O 2 | 51 | 2,21-2,59 | 2,44 | 292,16 | 2,44 |
| | O 3 | 239 | 2,43-2,62 | 2,55 | 328,84 | 2,52 |
| | O 4 | 50 | 2,39-2,57 | 2,55 | 353,39 | 2,55 |
| | P 1 | 257 | 1,77-1,94 | 1,83 | 230,60 | 1,85 |
| | P 2 | 103 | 2,02-2,13 | 2,10 | 263,88 | 2,12 |
| | P 3 | 83 | 2,00-2,35 | 2,20 | 269,12 | 2,24 |
| | E-P insg. | 887 | - | 2,27 | 288,29 | 2,29 |
| Färsen | R 3 | 20 | 2,82-2,97 | 2,89 | 275,11 | 2,92 |
| | O 3 | 19 | 2,43-2,70 | 2,54 | 271,71 | 2,50 |
| | O 4 | 12 | 2,33-2,55 | 2,50 | 310,87 | 2,50 |
| | O 1-5 | 43 | 2,35-2,61 | 2,51 | 280,27 | 2,47 |
| | P 1-5 | 37 | 1,68-2,02 | 1,96 | 213,38 | 1,92 |
| | E-P insg. | 125 | - | 2,50 | 258,14 | 2,58 |

* gebildet aus den errechneten Mittelwerten der Meldebetriebe

| Schlachtzeitraum: | | Amtliche Preisfeststellung (4. DVO) für Schlachtrinder im Preisgebiet | | | | | | | |
|-------------------|------------|---|-------------|-------|---------|---------------------|-------------|-------|---------|
| 17.03.-23.03.08 | | Baden-Württemberg | | | | Nordrhein-Westfalen | | | |
| Kategorie | Hdcl. | Preisspanne | Ø-Preis | Vorwo | Kg/Stk. | Preisspanne | Ø-Preis | Vorwo | Kg/Stk. |
| Jungbullen | R3 | 3,16-3,32 | 3,19 | 3,21 | 389,00 | 3,09-3,29 | 3,20 | 3,20 | 398,86 |
| | O3 | 2,86-3,14 | 2,98 | 3,00 | 350,00 | 2,88-3,00 | 2,92 | 2,92 | 363,48 |
| Kühe | R 3 | 2,66-2,74 | 2,70 | 2,69 | 362,00 | 2,67-2,77 | 2,71 | 2,71 | 349,98 |
| | O 3 | 2,25-2,65 | 2,58 | 2,56 | 328,00 | 2,53-2,64 | 2,60 | 2,61 | 328,04 |
| | P 1 | 1,66-1,90 | 1,82 | 1,80 | 229,00 | 1,82-1,93 | 1,88 | 1,87 | 236,97 |
| Färsen | R 3 | 2,92-3,26 | 3,05 | 3,03 | 306,00 | 2,81-3,06 | 2,90 | 2,92 | 303,97 |
| | O 3 | 2,42-2,98 | 2,60 | 2,58 | 287,00 | 2,50-2,63 | 2,57 | 2,57 | 293,23 |

Quellen: für RLP und Hessen: ADD Trier; für Ba-Wü.: LLM Schwäb. Gmünd; für NRW: LEJ

Erzeugerpreise für Nutzkälber ab Hof



1. u. 2. Qualität, zur Bullen- bzw. Kälbermast geeignet; Alter ab 14 Tage; ca. 40 bis 60 kg LG in Eur/St.; inkl. MwSt., nach allen Vermarktungsabzügen

| Region | Hessen | | | | Rheinland-Pfalz | | | | |
|--------------|-----------------|--------------|---------|-------|-----------------|--------------|---------|-------|-----|
| | 17.03.-23.03.08 | | | | 24.03.-30.03.08 | | | | |
| Woche vom: | Stk. | Preis-spanne | Ø-Preis | Vorw. | Stk. | Preis-spanne | Ø-Preis | Vorw. | |
| Bullenkälber | Holstein sbt. | 0 | 88-100 | 94 | 98 | 353 | 70-125 | 93 | 94 |
| | Holstein rbt. | 21 | 94-114 | 99 | 106 | 65 | 80-130 | 103 | 105 |
| | Kreuzungen | 4 | 170 | 170 | 179 | 40 | 130-350 | 204 | 195 |
| | Fleckvieh | - | - | - | 273 | - | - | - | 230 |
| Mutterkälber | Holstein | 11 | 33-66 | 43 | 49 | 5 | 30-40 | 37 | 30 |
| | Kreuzungen | 3 | 100 | 100 | 101 | 19 | 70-250 | 112 | 125 |
| | 3. Qualität BK | - | - | - | - | 3 | 20-50 | 30 | 39 |

Quelle: LLH Kassel, LWK RLP, Bad Kreuznach

Erzeugerpreise für Fleckviehkälber; bis 100 kg LG, ab Hof, in Eur je kg LG, o. MwSt.

| Zeitraum: | | 17.03.-23.03.08 (Veränderungen zur Vorwoche) | | | | | |
|--------------|---------------|--|--|---------------|--|--|--|
| Region | Bayern | Baden-Württemberg | | Südbaden | | | |
| Bullenkälber | 4,21 (+ 0,01) | 4,18 (- 0,04) | | 4,33 (+ 0,17) | | | |
| Mutterkälber | 2,53 (+ 0,02) | 2,48 (+ 0,05) | | 2,44 (- 0,02) | | | |

Quelle: ZMP Bonn

Aktuelle Schlachtstättenpreise



Preise für Schlachtrinderhälften, in Eur/kg SG, frei Schlachtstätte, o. MwSt.

| Tierart / Hdcl. | 25.03.2008 | Vorwoche |
|-----------------|------------|-----------|
| Jungbullen R3 | 3,15-3,28 | 3,15-3,30 |
| Kühe O3 | 2,29-2,55 | 2,29-2,54 |
| Färsen O3 | 2,25-2,80 | 2,25-2,68 |

Umfrage d. LWK RLP in Schlachtst. aus RLP

Lammfleisch Südwest



Amtliche Preisfeststellung (4.DVO) in Ba-Wü, Hessen, NRW u. RLP, in Eur/kg, ohne MwSt, für die Woche vom: 17.03.-23.03.08

| Nach Schlachtgewicht pauschal abgerechnet | | | | |
|---|-------|------------|-----------|-------------|
| | Stück | SG kg/Tier | Spanne | Ø-Preis |
| Lämmer | 678 | 19,60 | 4,16-4,43 | 4,30 |

| Nach Lebendgewicht pauschal abgerechnet | | | | |
|---|-------|------------|--------|---------|
| | Stück | LG kg/Tier | Spanne | Ø-Preis |
| Lämmer | - | - | - | - |

Schafe: Preise für Feb. 2008: 0,5350 EUR/kg

Quelle: LLM Schw.-Gmünd, ADD Trier, LANUV

Düsseldorf, RP'en Stuttgart und Gießen

Schlachtlämmerpreise



In Eur kg/LG, incl. 10,7 % MwSt (LG abzgl. 5 % Nüchterung) 24.03.-30.03.08

| | |
|---------------------------------|-----------|
| Klasse 1 jung, vollfleischig : | 1,95-2,15 |
| Klasse 2 jung, fleischig : | 1,70-1,90 |
| Klasse 3 abfallende Qualitäten: | 0,75-1,65 |

Tendenz: beste Preise für gute Qualitäten

Quelle: EZG Weideland w.V., Bitburg, Tel.: 06561/60270

Pferdemarkt Hamm



Vom 19.03.2008; Auftrieb: 103 Pferde;

Schlachtpferdepreise in Eur / kg LG; o. MwSt

| | |
|--------------------------|-----------|
| 1. Qualität | 0,60 |
| vollfleischiges Warmblut | 0,40-0,55 |
| geringfleischige Pferde | 0,20-0,35 |

Marktverlauf: belebt, stabile Preise

Nächster Pferdemarkt: 02.04.2008

Quelle: LWK NRW

Auktionstermine



| Zuchtvieh | | Fleischrinder | |
|-----------|----------|---------------|----------|
| Alsfeld: | 09.04.08 | Alsfeld: | 09.04.08 |
| Bitburg: | 10.04.08 | Krefeld: | 22.10.08 |
| Alsfeld: | 07.05.08 | Meschede: | 09.11.08 |
| Alsfeld: | 11.06.08 | Meschede: | 06.12.08 |

| Kälber | | Absetzer | |
|-------------|----------|----------|----------|
| Bitburg: | 10.04.08 | Krefeld: | 23.04.08 |
| Biebesheim: | 16.04.08 | Alsfeld: | 29.04.08 |
| Alsfeld: | 29.04.08 | Krefeld: | 14.05.08 |
| Bitburg: | 08.05.08 | Krefeld: | 20.08.08 |

| Zuchtschweine | |
|---------------|------------------------------|
| Limburg: | 21.05.08 Limburg: 16.07.08 |

| Ferkel | |
|----------|------------------------------|
| Limburg: | 16.04.08 Limburg: 14.05.08 |

| Schafe | |
|-----------|------------------------------|
| Dermbach: | 19.04.08 Neuwied: 09.08.08 |

Erzeugerpreise für Schlachtschweine frei Schlachtstätte



| Amtl. Preisfeststellung (4. DVO, nach SG (80-110 kg) u. Handelsklassen) o. MwSt. | | | | | |
|--|-------------|-------------|-------------|-------------|-------------|
| Zeitraum: | M1 | E | U | E-P | E-P Vorw. |
| Baden-Württemberg (30 Betriebe, 45.339 Stück) gewogener Ø-Preis (Eur/kg) | | | | | |
| | 0,82-1,36 | 1,45-1,62 | 1,25-1,58 | - | - |
| | 1,07 | 1,49 | 1,36 | 1,47 | 1,47 |
| Muskelfleisch-Anteil in Prozent | - | 59,70 | 53,10 | 58,50 | 58,50 |
| Rheinland-Pfalz (7 Betriebe, 14.362 Stück) gewogener Ø-Preis (Eur/kg) | | | | | |
| | 0,90-1,02 | 1,49-1,56 | 1,23-1,54 | - | - |
| | 1,01 | 1,49 | 1,38 | 1,45 | 1,45 |
| Klassen-Anteil in Prozent | 0,26 | 67,32 | 26,08 | - | - |
| Muskelfleisch-Anteil in Prozent | - | 58,20 | 53,31 | 56,30 | 56,77 |
| Nordrhein-Westfalen (Süd) (8 Betriebe, 30.488 Stück) gewogener Ø-Preis (Eur/kg) | | | | | |
| | - | 1,49-1,51 | 1,36-1,39 | - | - |
| | - | 1,50 | 1,37 | 1,46 | 1,46 |
| Muskelfleisch-Anteil in Prozent | - | 58,80 | 52,90 | 57,30 | 57,20 |
| Hessen (19 Betriebe, 4.662 Stück) gewogener Ø-Preis (Eur/kg) | | | | | |
| | 0,99-1,06 | 1,44-1,59 | 1,26-1,40 | - | - |
| | 1,02 | 1,51 | 1,36 | 1,47 | 1,47 |
| Klassen-Anteil in Prozent | 1,03 | 67,95 | 21,94 | 92,86 | 91,78 |
| Muskelfleisch-Anteil in Prozent | - | 58,69 | 53,16 | 57,04 | 57,26 |
| Thüringen (6 Betriebe, 21.503 Stück) gewogener Ø-Preis (Eur/kg) | | | | | |
| | 1,03-1,06 | 1,47-1,51 | 1,37-1,42 | - | - |
| | 1,05 | 1,49 | 1,39 | 1,45 | 1,44 |
| Muskelfleisch-Anteil in Prozent | - | 58,20 | 53,10 | 56,20 | 56,20 |

Quellen: für RLP: ADD Trier; für Hessen: RP Gießen; für sonstige: zuständige Stellen d. Länder

Aktuelle Schlachtstättenpreise



| Basis-Preis f. Schlachtschweine, 56 % MFA (in Eur/kg/SG), frei Schlachtstätte | | |
|--|-----------------------|-------------------------|
| 1. Umfrage in Schlachtstätten aus RLP vom: 26.03.2008 | | |
| Spanne: | 1,43-1,49 | Vorw.: 1,43-1,49 |
| 2. Umfrage LLH bei Kurhessischen Genossenschaften vom: 24.03.2008 | | |
| Spanne: | 1,44-1,47 | Vorw.: 1,44-1,47 |
| ISN Notierung | | |
| 14.03.-20.03.08 | ISN: 1,47-1,47 | Median: 1,47 |
| 20.03.2008 | ISW: 1,47-1,49 | Median: 1,47 |
| Quelle: ISN Tel.: 09 00 / 19 00 929 | | |

Preisempf. für Schlachtschweine



| "Vereinigungspreis der Erzeugergemeinschaften" 56 % MFA, Euro-Referenzmaske, frei Schlachtst. ohne QS-Aufschlag, in Eur/kg/SG, ohne MwSt. | |
|---|---|
| Wochenpreis v. 20.03.08 (gültig 21.03.-27.03.08) | Median 1,47 (Vw.: 1,47) Spanne: 1,47 - 1,49 |
| Vermarktungsmenge: 171.000 (z. Vw.: -18.400) | |
| Wochenpreis Sauen, M1: 1,05 | |
| Quelle: LWK Nieders. Tel.: 09001/190-244, 69 ct/M. | |

Ab Hof Preise für Schweine



| RLP-Erzeuger-Metzger-Direktverk.; Metzgerqualität (Ø ca. 58-60% MFA; in Eur/kg, o.MwSt) | |
|---|------------------------|
| Schlachtzeitraum vom | 17.03.-23.03.08 |
| Gemeldete Tiere: 744; Preis / kg LG | 1,35 |
| umg. auf SG (79 % Ausschl.): | 1,71 |
| Empfehlung der EZG'en aus RLP f.d. Woche vom 24.03.-30.03.08 1,36 kg LG | |
| Quelle: LWK RLP, Bad Kreuznach 1,72 kg SG | |

Ferkelpreise Hessen



| Ab-Hof-Preise für Standard-Qualitätsferkel (Basis: 28kg), Eur/Tier, o. MwSt., o. Aufschläge für Impfungen und Direktgeschäfte, inkl. aller Qualitäts- zuschläge, nach Abzug aller Vermarktungskosten | | |
|---|--------------------|------------------------|
| Zeitraum: 17.03.-23.03.08 | | |
| Anzahl: 7.408 | Preisspanne | Ø-Preis (Vorw.) |
| Grundpreis¹⁾ | 30,00-36,00 | 31,97 (31,64) |
| 50er Gruppe²⁾ | 37,00-46,53 | 44,97 (43,40) |
| 100er Gruppe²⁾ | 41,00-49,00 | 45,87 (44,13) |
| Zuschlag bis 30 kg LG | 1,00-1,30 | |
| Zuschlag > 30 kg LG | 0,40-0,51 | |
| ¹⁾ Ferkel o. Zu-/Abschläge, u.a. für Mengen | | |
| ²⁾ mit einheitl. Genetik u. Gewicht Quelle: LLH | | |

Ferkel Baden-Württemberg



| Region | Erzielte Ø-Preise der Vorwoche 1) | Notierung 25.03.2008 |
|--|--------------------------------------|--------------------------------|
| Hohenlohe und Ober- schwaben | in Eur / St. Spanne Ø | Tendenz Folgewoche |
| 100 Gruppe 2) | 38,00-42,00 | 39,90 ± 0,00 |
| 1) gew. Ø-Preise, 25kg-Ferkel, ohne Mykoplasmen- Impfung und ohne MwSt. | | |
| 2) Ferkel-Gruppe ca. 100 Tiere, einheitlicher Ge- netik und Gewicht, mit QS-Status, frei Vermarkter Mehrgewicht: + 1,00 EUR/kg | | |
| LLM Schwäbisch-Gmünd, Info: 0900/1810800 | | |

Ferkelpreise Rheinland-Pfalz / Saarland



| 1. Basispreise ab Hof (o. MwSt.) für Standard-Qualitätsferkel der EZ-Ringe; Ø-Gruppen-Größe: Ringf.: 30 Stk., Aufzuchtferkel: ab 60 F./Partie; z.T. als Poolpreis; ohne Abzüge für Klein- u. Zu- schläge für Großgruppen; ohne Kosten für Transport u. Impfungen; mit Qualitätszuschlag "Aufzuchtstall" für den Zeitraum vom: 24.03.-30.03.08 | | | | |
|---|------------------|--|---|--|
| Die Zu- u. Abschläge für abweichende Mengen u. Qualitäten bei R-Ferkeln sind frei vereinbar! | | | | |
| Basis | kg | Grundpreis bzw. Spanne (Eur/St.) | ± Preisveränderung zur Vorw. (Eur/St.) | Zu-/Abschläge (Eur/kg) für Mehrgewicht Mindergew. |
| Qualitätsring ferkel (R) | 25 | 41,50 | + 0,50 | bis 30 kg 1,30 bis 35 kg 0,65 1,00 - |
| Aufzucht- ferkel (A) | 8 | 22,00 bis 29,44 | + 0,70 --- - 0,38 | 0,50-1,00 0,50-1,00 |
| | 30 | 47,30 bis 52,10 | + 1,00 --- - 0,60 | 0,50-0,70 0,70-1,00 |
| 2. Verkaufspreismeldungen der Erzeugerringe aus der Vorwoche, vom 17.03.-23.03.08 | | | | |
| Basis (kg) | Anzahl Ferkel | Preis/Ferkel (Eur/St.) Spanne Ø-Preis | ± Preisveränderung zur Vorw. (Eur/St.) | Zu-/Abschläge (Eur/kg) für Mehrgew. Mindergew. |
| (R) 25 | 2.158 | 40,50-47,75 43,78 | + 1,46 | bis 1,30 bis 1,00 |
| (A) 8 | 4.457 | 21,30-29,82 21,76 | - 0,04 | 0,50-1,00 0,50-1,00 |
| (A) 30 | 3.382 | 46,30-52,70 47,30 | + 0,24 | 0,50-0,70 0,70-1,00 |
| Zuschläge: Bei Kleingruppen, bis 60 Ferkel/Partie, wurden teils Abzüge bis 2,00 Eur/Tier, bei Großgruppen, ab 100 bzw. 160 Tiere, Zuschläge von bis zu 4,00 Eur/Tier, vor MwSt., berechnet. | | | | |
| Herkünfte: Zwei-/Dreirassenkreuzungen, Hybriden, Systemferkel Quelle: LWK RLP, KH | | | | |

Ferkelpreise aus Nordwestdeutschland

| Ab-Hof-Preise f. Quali.-Ferkel, 100er-Gr. o.MwSt, o.Aufschl. f.T. Topgenetik u.evtl. Imp fzuschl. | | | | |
|--|---------------------|--------------|---------------|-------------------|
| Zeitraum | Erzeugungsregion | | | |
| | Nordrhein-Westfalen | | Niedersachsen | |
| 17.03.-23.03.08 | VHB/EZG | EZG | VHB/EZG | EZG |
| Datenquelle*: | 25 kg | 25 kg | 25 kg | 8 kg/Systemferkel |
| Basisgewicht: | 70.355 | 34.557 | 88.073 | 22.624 |
| eingekaufte Menge in St. | 41,00 | 43,00 | 40,00 | 25,00 |
| Ø-Preis in Eur / St. | + 1,00 | ± 0,00 | + 1,00 | + 1,00 |
| Veränderung z. Vorwoche | 36,00-44,10 | - | 38,00-51,00 | 23,5-27,9 |
| Preisspanne Eur / St. | - | - | + 1,00 | - |
| Trend / Vorwoche (Eur / St.) | - | - | - | - |
| *VHB: Genossenschaftl. u. priv. Viehhandelsbetriebe; EZG = Erzeugergemeinschaft f. Ferkel. Preise= Grund- preise für Qualitätsferkel mit QS-Standard u. definierter Genetik. Der Ø-Preis wird als Median ermittelt. Zuschläge für Impfungen sind nicht enthalten. Für kleinere Partien werden in der Regel Preisabschläge, für größere Partien Preisaufschläge vereinbart. Gewichtsabweichungen von der Basis 25 kg werden mit bis zu 1 Eur / kg verrechnet. | | | | |
| Quellen: Landwirtschaftskammern Nordrhein-Westfalen und Niedersachsen | | | | |

Futtermittel



Abgabepreise des Handels an die Landwirtschaft, in Eur/t, frei Hof/Silo (lose, ab 3 t), bzw. ab Lager (gesackt), ohne MwSt., Spannenpreise. * = Einzelmeldung

| Erfassungszeitraum: | März 2008 | | x = lose (> 3 t) | o = gesackt |
|---|-----------|--|-------------------|-------------------|
| | | | Rheinland - Pfalz | Hessen |
| MAT, ohne Magermilchpulveranteil | o | | 1.350,00-1.700,00 | 1.147,70-1.700,00 |
| MAT, Magermilchpulverant. > 35 % | o | | 1.665,00-2.160,00 | 1.407,50-2.150,00 |
| Ergänzfutter für Aufzuchtälber, 18% RP | x | | 280,00-380,00 | 243,00-335,00 |
| Milchleistungsfutter 14/15 - III | x | | 245,00-280,00 | 225,00-272,00 |
| Milchleistungsfutter 18 - III | x | | 242,50-285,00 | 220,00-271,00 |
| Ferkelaufzucht, 13,2-13,6 MJ/kg | x | | 300,00-390,00 | 297,50-409,00 |
| Sauenfutter, 13,0 MJ/kg | x | | 294,00-332,00 | 307,00-328,00 |
| Schweinemastfutter | | | | |
| Vormast, 1,0-1,15% Lysin, >13,2MJ/kg | x | | 285,00-315,00 | 284,50-318,50 |
| Endmast, 0,9-1,0% Lysin, >12,6MJ/kg | x | | 270,00-305,00 | 280,00-300,00 |
| Ergänzungsfutter Mastschw., 12,6 MJ/kg; | x | | 340,00-420,00 | 329,00-435,00 |
| 28% Rohprotein | o | | 450,00 | - |
| Legehennenalleinfutter, 11,4 MJ/kg, | x | | 275,00-345,00 | 295,00-335,00 |
| 0,38 % Methionin | o | | 485,00-540,00 | - |
| Broileralleinfutter, 13,4 MJ/kg | x | | 340,00-370,00 | 318,00-324,00 |
| Putenalleinfutter., Phase 6, 11,5 MJ/kg | x | | 320,00 | - |
| Sojaschrot, 43-44% Rohprotein | x | | 340,00-365,00 | 325,00-348,00 |
| | o | | 400,00-520,00 | - |
| Rapsschrot, ca. 34 % Rohprotein | x | | 265,00-285,00 | 255,00-275,00 |
| Weizenkleie (Normtyp) | o | | 300,00-344,00 | - |
| Melasseschnitzel, gepreßt | x | | 230,00-255,00 | - |
| Alleinfutter f. Mastschafflämmer | o | | 388,00-437,20 | - |
| Ergänzungsfutter für Zuchtschafe | x | | 240,00-300,00 | - |
| Raufutter | | | | |
| Einkaufspreise des Handels, ab Hof, in Eur/t, o.MwSt. | | | | |
| Heu, kleine HD-Ballen, 1. Schnitt | | | 100,00-160,00 | 125,00-128,00 |
| Heu, Rundballen, 1. Schnitt | | | 85,00-140,00 | 75,00-100,00 |
| Heu, Quaderballen, 1. Schnitt | | | 90,00-140,00 | 80,00-110,00 |
| Stroh, kleine HD-Ballen | | | 80,00-100,00 | - |
| Stroh, Rundballen | | | 70,00-90,00 | 70,00-80,00 |
| Stroh, Quaderballen | | | 75,00-95,00 | 70,00-90,00 |

Quelle: Landwirtschaftskammer RLP und LLH Kassel

Eierpreise



| Erzeugerpreise für Güteklasse A, lose, in Cent / St. | | | | | Eiernotierung Südwest vom | | |
|--|-------------|---------|-----------------|---------|--------------------------------|-------------|-------------|
| Rheinland - Pfalz vom: | | | Hessen von : | | 20. März 2008 | | |
| 24.03.-30.03.08 | | | 17.03.-23.03.08 | | Großhandelsabgabepreise | | |
| Gew.-Kl. | Spanne | Ø-Preis | Spanne | Ø-Preis | an den LEH, ohne MwSt und | | |
| aus Käfighaltung, an Handel u. Großverbraucher, | | | | | ohne KVP, Eur/100 Stück | | |
| frei Empf., von 1 bis 15 Kisten à 360 Stück, o. MwSt. | | | | | weißschalig | | |
| XL | 11,00-16,15 | 13,23 | 12,00-15,05 | 13,51 | Gewichts | Eur/100 St. | Eur/100 St. |
| L | 7,75-13,00 | 10,21 | 9,25-12,90 | 11,21 | klasse | 17.03.08 | 11.03.08 |
| M | 7,50-11,00 | 9,52 | 8,11-11,90 | 9,80 | XL | 15,50 | 15,50 |
| S | 6,28-9,15 | 8,02 | 7,00-11,25 | 8,81 | L | 13,00 | 13,00 |
| aus Käfighaltung, an Endverbraucher, lose, inkl. MwSt | | | | | M | 12,50 | 12,50 |
| XL | 16,00-22,00 | 19,00 | 17,00-18,00 | 18,00 | S | 11,00 | 11,00 |
| L | 15,00-19,00 | 17,00 | 14,75-17,00 | 16,00 | Tendenz ausgeglichen abwartend | | |
| M | 11,00-18,00 | 14,00 | 14,55-15,00 | 15,00 | braunschalig | | |
| S | 8,00-14,00 | 11,00 | 11,00-13,28 | 12,00 | Gewichts | Eur/100 St. | Eur/100 St. |
| aus Bodenhaltung, an Endverbraucher, lose, inkl. MwSt. | | | | | klasse | 17.03.08 | 11.03.08 |
| XL | 17,00-31,00 | 22,00 | 17,00-24,00 | 21,00 | XL | 15,50 | 15,50 |
| L | 16,00-21,00 | 19,00 | 16,00-22,00 | 19,00 | L | 13,00 | 13,00 |
| M | 14,00-19,00 | 16,00 | 15,00-21,00 | 17,00 | M | 12,50 | 12,50 |
| S | 12,00-15,00 | 13,00 | 10,00-15,00 | 13,00 | S | 11,00 | 11,00 |
| Quelle: Landwirtschaftskammer RLP; LLH | | | | | Tendenz ausgeglichen abwartend | | |
| Ladenpreise Kl. M in Eur/10 St., inkl. MwSt. | | | | | Quelle: Warenbörsen | | |
| Käfigh. | 0,89-1,29 | 1,03 | 0,89-1,75 | 1,07 | Stuttgart / Mannheim | | |
| Bodenh. | 1,25-2,15 | 1,45 | 1,25-2,39 | 1,52 | | | |
| Quelle: ZMP, Bonn | | | | | | | |

Sauen/Ferkel Südhessen



Ring-Preis im Erzeuger-Direktgeschäft in Ableitung vom Schlachtschweinepreis in Eur ohne MwSt

| | |
|---|-----------------|
| Zeitraum: | 31.03.-06.04.08 |
| Ferkel | |
| Basis 25 kg, geimpft gg. Mykoplasmen, mit einheitl. Genetik u. Gewicht, Verkauf ab Hof, ohne Zuschläge für Mengen | 45,94 |
| Mehrgewichtszuschlag 25-33 Eur/kg LG | 1,30 |
| Mehrgewichtszuschlag > 33 Eur/kg LG | 0,50 |
| Jungsauen | |
| Basis mind. 95 kg LG u. 180 Lebenstage, Nettoendpreis ab Hof | 243,75 |
| Quelle: Schweine-Kontrollring Südhessen, LLH | |

Ferkel Rhön-Vogelsberg



| | |
|--|-----------------|
| Ab-Hof-Preis -ohne MwSt.- der EZG "Qualitätsfleisch Rhön-Vogelsberg" für den Zeitraum: | 24.03.-30.03.08 |
| Basis 28 kg-Ferkel, Eur/St. | 46,00 |
| Mehrgewicht (28-30) Eur/kg LG | 1,28 |
| Mehrgewicht, >30 kg: | kein Zuschlag |
| Quelle: EZG Qualitätsfleisch Rhön-Vogelsberg | |

Hybrid-Jungsauen



| | |
|--|---------------------------|
| Basispreis: 5-10 Tiere/Lieferung; frei Hof; ab 90 kg LG, ohne MwSt; | Zeitraum: 17.03.-23.03.08 |
| Spanne: 269,31 - 297,00 Eur / Tier | |
| Jungsauenpreise: ohne Zu-/Abschläge bei abweichender Gruppengröße, Paritäten oder div. Boni-Mali-Regel | |
| Quelle: Gemeldet von: JSR; BHZP-RLP und -Hessen, Hülßenberger Zuchtschweine | |

Warenterminbörsen



Hannover(RMX), Schluss-Kurse 25.03.2008
Schlachtschw.-Kontrakte; 8.000 ± 500 kg SG;
Cash-Settlement-Abrechn. nach "Hog Index",
56 % ± 3 % MFA, 85-100 kg, SG/Tier

| Liefermonat | Umsatz | Eur/kg | Vorwoche |
|-------------|--------|--------|----------|
| Apr. '08 | 6 | 1,532 | 1,532 |
| Mai '08 | 2 | 1,629 | 1,629 |
| Juni '08 | 0 | 1,652 | 1,655 |
| Juli '08 | 0 | 1,668 | 1,659 |
| Aug. '08 | 0 | 1,672 | 1,680 |
| Sept. '08 | 0 | 1,673 | 1,663 |
| Okt. '08 | 0 | 1,658 | 1,660 |
| Nov. '08 | 0 | 1,670 | 1,660 |

Hannover (RMX), Schluss-Kurse 25.03.2008
Ferkel-Kontrakte; 100 St./25 kg LG; Cash-Settle.-Abrechnung auf Basis des "RMX-Piglet-Index"

| Liefermonat | Umsatz | Eur/St. | Vorwoche |
|-------------|--------|---------|----------|
| Mrz '08 | 0 | 42,80 | 43,00 |
| Apr. '08 | 0 | 46,00 | 46,00 |
| Mai '08 | 0 | 47,20 | 48,90 |
| Jun. '08 | 0 | 49,00 | 49,00 |
| Juli '08 | 0 | 50,50 | 50,00 |
| Aug. '08 | 1 | 50,90 | 50,00 |
| Sept. '08 | 3 | 50,00 | 50,00 |
| Okt. '08 | 1 | 50,00 | 50,00 |

Quelle: RMX Hannover

Verbraucher und Erzeugerpreise für Obst und Gemüse



| | Verbraucherpreise | | | Erzeugerpreise bei Versteigerungen*) | |
|---------------------------|---|--|---|--|---|
| | ZMP RLP inkl. MwSt. *) 25.03.2008 | ZMP Hessen inkl. MwSt. *) 25.03.2008 | Stichprobe Rheinland-Pfalz inkl. MwSt. *) 25.03.2008 | Großmarkt Pfalz / VOG Weisenh.a.S./Ingelh. 25.03.2008 | Centralmarkt Roisdorf/Straelen 25.03.2008 |
| OBST: | | | | | |
| Trauben weiß (kg) | 1,98-3,98 | 1,99-4,00 | - | - | - |
| Trauben blau (kg) | 1,99-3,98 | 1,99-3,99 | 3,49 | - | - |
| Birnen 70/80mm | | | | | |
| Tafelbirnen (kg) | 1,19-3,98 | 1,19-3,00 | - | - | - |
| Äpfel 70/80mm (kg) | | | | | |
| Elstar | 0,75-2,00 | 0,83-2,00 | 2,49 | - | 0,60-0,70 |
| Gala | 1,00-2,49 | 0,75-1,99 | 2,49-2,99 | 0,60 | 0,50-0,60 |
| Jonagold | 0,75-1,78 | 0,75-1,52 | 2,49 | - | 0,45-0,53 |
| Braeburn | 0,90-2,13 | 0,89-2,50 | 2,49 | - | - |
| Golden Delicious | 1,10-2,49 | 1,06-1,99 | 2,49 | 0,45-0,50 | - |
| Roter Boskoop | - | - | 2,49 | - | - |
| Gloster | - | - | - | - | - |
| Granny Smith | - | - | 2,49 | - | - |
| Pinova (kg) | - | - | - | 0,50 | 0,55-0,60 |
| GEMÜSE: | | | | Mutterstadt | |
| Kopfsalat (Stk) | 0,49-0,99 | 0,50-1,21 | 0,79-0,99 | - | - |
| Feldsalat (kg) | 2,60-12,90 | 2,45-10,00 | 0,59-1,29 | - | 1,50 |
| Endivien (Stk) | - | - | 0,99-1,49 | - | - |
| Eissalat (Folie) | 0,44-1,10 | 0,49-0,99 | 0,79-0,99 | - | - |
| Fenchel (kg) | - | - | - | - | - |
| Rosenkohl (kg) | 0,99-1,78 | 0,99-1,98 | 0,79-0,99 | - | 0,80-1,00 |
| Weißkohl (kg) | 0,79-1,22 | 0,59-1,69 | 0,79-0,99 | - | 0,22-0,27 |
| Wirsing (kg) | - | - | 1,39-1,79 | - | 0,38-0,45 |
| Chinakohl (kg) | - | 0,95-1,29 | 0,99-1,99 | - | 0,35-0,45 |
| Blumenkohl (Stk) | 0,79-1,99 | 0,99-1,99 | 0,99-1,49 | - | - |
| Chicoree (kg) | 1,38-3,38 | 1,30-2,98 | 0,89-0,99 | 0,70-0,80 | - |
| Kohlrabi (Stk) | 0,44-0,79 | 0,49-0,99 | 0,59-0,79 | - | - |
| Broccoli (kg) | 1,18-1,58 | 0,98-1,76 | 0,99 | - | - |
| Gemüsepaprika (kg) | 1,40-4,00 | 1,98-4,58 | 2,99-4,99 | - | - |
| Möhren (kg) | 0,43-1,01 | 0,45-1,50 | 0,79-0,99 | 0,29 | - |
| Knollensellerie (kg) | - | - | 0,99-1,49 | 0,30 | 0,20-0,26 |
| Radieschen (Bd) | 0,59-0,89 | 0,69-0,79 | 0,79-0,89 | 0,45 | 0,25-0,32 |
| Porree (kg) | 0,98-1,72 | 0,69-2,19 | 0,59-1,49 | 0,50-0,60 | 0,45-0,53 |
| Zwiebeln (kg) | 0,39-0,99 | 0,39-0,99 | 0,99 | 0,28 | - |
| Zucchini (kg) | 1,18-2,00 | 0,98-2,98 | 1,79 | - | - |
| Salatgurken (Stk) | 0,65-1,48 | 0,50-0,99 | 0,59-1,19 | - | 0,38-0,46 |
| Rispentomaten (kg) | 1,20-2,79 | 1,10-3,99 | 1,99-2,49 | - | 1,55-1,65 |

*) Handelskl. I., wenn nicht anders angegeben; Erzeuger-/Großhandelsabgabepreise in Eur, o. MwSt.

Quelle: LWK RLP, Bad Kreuznach, ZMP Bonn, Großmärkte in RLP u. NRW

Ökoprodukte AB Hof



| Ab-Hof Preise an Endverbraucher in Eur /kg, inkl. MwSt vom: 21.03.2008 | | |
|---|-------------|-------|
| Produkte | von - bis | Ø |
| Chicoree-lose (kg) | 5,90-8,90 | 7,21 |
| Feldsalat gewaschen (kg) | 12,90-24,00 | 16,76 |
| Portulak (kg) | 8,50-19,50 | 14,40 |
| Porree (kg) | 2,97-6,90 | 4,58 |
| Speisezwiebeln rot (kg) | 1,20-3,40 | 2,50 |
| Rucola lose (kg) | 12,90-27,00 | 18,13 |
| Grünkohl lose (kg) | 2,35-3,75 | 3,03 |
| Rosenkohl geputzt (kg) | 2,99-7,25 | 5,20 |
| Rötkohl (kg) | 1,45-2,99 | 2,05 |
| Weißkohl (kg) | 1,07-2,80 | 1,89 |
| Wirsing (kg) | 1,35-3,40 | 2,64 |
| Möhren gewaschen (kg) | 1,27-2,39 | 1,75 |
| Pastinaken gewaschen (kg) | 1,80-4,50 | 3,39 |
| Rettich schwarz (kg) | 1,80-4,00 | 2,83 |
| Rote Bete (kg) | 1,27-3,20 | 2,14 |
| Schwarzwurzeln (kg) | 3,00-5,98 | 4,61 |
| Knollensellerie (kg) | 1,70-3,40 | 2,50 |
| Steckrüben (kg) | 1,40-2,99 | 2,23 |
| Wurzelpetersilie (kg) | 2,90-5,95 | 5,19 |
| Kartoffeln Ø aller Sorten (kg) | 0,90-2,20 | 1,57 |
| Äpfel Ø aller Sorten (kg) | 1,50-3,98 | 2,69 |
| Spinat gewaschen (kg) | 4,50-6,98 | 5,76 |
| Bärlauch (Bd) | 1,10-1,70 | 1,51 |
| Rosmarin (Bd) | 0,60-1,80 | 1,31 |

Quelle: ZMP Bonn

Wareterminbörse



| Hannover (RMX) | | | |
|---|--------|--------|--------|
| Liefermonat | Umsatz | Euro/t | Vorw. |
| Schlussnot für Speisekartoffeln 25.03.2008 | | | |
| Menge: 25 t, vorwiegend festkochende Sorten Hdkl I (Agria, Marabel, Quarta, Satina, Secura, Solara); Cash-Settlement-Abrechnung; "T able Potato-Index") | | | |
| Apr. '08 | 0 | 115,00 | 113,00 |
| Apr. '09 | 0 | 142,00 | 140,00 |
| Schlussnot f. Veredelungskart. 25.03.2008 | | | |
| Menge: 25 t, Warenkorb: Bintje, Agria u. ä. Sorten; Knollengröße 40 mm+, mit mind. 60 % > 50mm (Cash-Settlement - Abrechnung; "Potato-Index") | | | |
| Apr. '08 | 15 | 79,00 | 85,00 |
| Juni '08 | 83 | 99,00 | 102,00 |
| Apr. '09 | 15 | 150,00 | 150,00 |

Quelle: RMX Hannover

Speisekartoffeln



| 25.03.2008 | | RLP-Nord | RLP-Süd | Hessen |
|---|---|-------------|-------------|-------------|
| Erzeugerpreise, Eur/dt, ohne MwSt. lose, frei Rampe, vor Abzug Sortierkosten | 1 | 12,00 | 14,00 | 10,50-17,00 |
| | 2 | 10,00 | 13,00 | 9,50-13,00 |
| Direktabsatz Erzeuger-Verbraucher | 1 | 32,00-60,00 | 40,00-60,00 | 45,00-63,50 |
| Eur/dt, inkl. MwSt., in 10 + 12,5 kg Säcken | 2 | 30,00-60,00 | 36,00-60,00 | 42,00-52,30 |
| Direktabsatz Erzeuger-Verbraucher | 1 | 40,00-70,00 | 60,00-72,00 | - |
| Eur/dt, inkl. MwSt., in 5 kg Säcken | 2 | 28,00-50,00 | 58,00-60,00 | - |
| Großhandelsabgabepreise | | | | |
| Eur/dt, ohne MwSt., mit Sack, | 1 | 23,00-27,00 | | 23,00-40,00 |
| Mindestabgabe eine Palette | 2 | 18,00-25,50 | | 20,00-26,00 |
| Kleinverkaufspreise LEH, Discounter | | | | |
| Eur/dt, inkl. MwSt. in 2 bis 5 kg-Netzen | 1 | 45,00-90,00 | | - |
| | 2 | 33,00-80,00 | | - |

1 = festkochende Sorten, 2 = vorw. festkochende Sorten

Quelle: LWK RLP; LLH Kassel

Bundesweite Preisinfos



| | |
|---|-----------------|
| Per Anrufbeantworter (0,69 Eur / Min.) | |
| Info Eierpreise: | (0900)11904 -13 |
| Info Schlachtschweine/ZMP-Preis: | -10 |
| Info 4.DVO Schweine/Rinder: | -11 |
| Info Getreide, Ölsaaten: | -12 |
| Info Obst / Gemüse: | -14 |
| ZMP Bonn | |