



Aktuelles Markttelegramm



Tierische Erzeugnisse

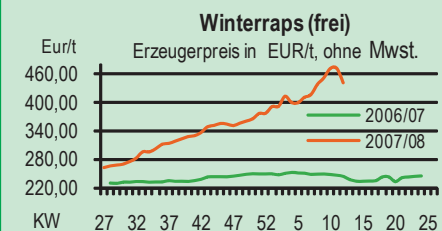
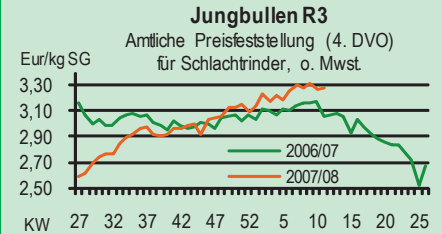
Schlachtrinder	Die Absatzlage am regionalen Schlachtrindermarkt trübt sich weiter ein. Vor allem Jungbullen oftmals nur mit Preiszugeständnissen zu vermarkten. Weibliche Kategorien tendieren vergleichsweise stabil, hier ist das Erzeugerangebot verhaltener. Das gut ausreichende Angebot am Schlachtkälbermarkt lässt keine wesentlichen saisonalen Preiseffekte zu.
Schlachtschweine	Ausgeglichene Angebots- und Nachfrageverhältnisse am regionalen Schlachtschweinemarkt bedingen gut behauptende Erzeugerpreise.
Ferkel	Angebot und Nachfrage stehen regional - auf normalem Niveau - ausgeglichen gegenüber; infolge der bundesweit belebten Ferkelnachfrage können sich die regional erreichten Preise zumindest gut behaupten, zum Teil auch weiter festigen.
Nutzkälber	Ein zahlenmäßig eher kleines Angebot steht einer ruhigen Nachfrage gegenüber. Preise stabil bis leicht anziehend; insbesondere für qualitativ herausragende Kälber lassen sich Preise deutlich über Durchschnitt erzielen.
Eier/Geflügel	Die vorösterlichen Nachfrageimpulse am Eiermarkt haben zwar die Umsatzmenge erhöht, Preissteigerungen aufgrund des verknappten Angebots haben sich jedoch nicht realisieren lassen. Der Absatz am Geflügelmarkt hat sich ebenfalls belebt; Erzeugerpreise mit fester Tendenz.

Pflanzliche Erzeugnisse und Futtermittel

Getreide und Ölsaaten	Der regionale Getreidemarkt ist von fehlender Nachfrage der Verarbeiter und dem schwindenden Angebot bei Erzeugern und Handel geprägt. Die Notierungen für Brot- und Aufmischweizen tendieren trotz schwankender Terminmarktangaben fest, die Exporthäfen ziehen weiter Ware an. Futtergetreide, Brotroggen und auch Braugerste hingegen werden bei fehlenden Absatzmöglichkeiten schwächer bewertet, die Einkaufspreise signalisieren in allen Verarbeitungsbereichen weitreichende Deckung. Der Rapsmarkt hat empfindlich auf die Turbulenzen an den Finanzmärkten reagiert, regional ist der Vorvertragpreis auf Erfasserstufe für die neue Ernte auf unter 400 Eur/t gerutscht. Auch altertümige Ware wird deutlich schwächer bewertet, es gibt allerdings weder nennenswerte Offerten noch Nachfrage seitens der Ölmühlen.
Futtermittel	Der Notizverlust des Sojakomplex an den internationalen Terminmärkten setzt sich fort, die Großhandelsabgabepreise ab Hamburg liegen seit Wochen erstmals wieder unter 300 Eur/t. Rapsschrot bleibt weiter knapp, die Einkaufspreise ermäßigen sich jedoch auch. Der Preisrückgang bei Futterproteinen nimmt verzögert Einfluss auf den Mischfuttermittelmarkt, energetische Rohstoffe bleiben vorerst preisstabil.
Kartoffeln	Vor Ostern meist neuertümte Ware im Angebot, alte Ware verliert an Bedeutung. Angebot reichlich; Erzeugerpreise stehen unter Druck.

Quelle: LWK RLP, ZMP Bonn, ED

Blick in den Markt



Wareterminbörsen



Hannover (RMX)

Liefermon.	Umsatz	Euro/t	Vorwoche
Schlussnotierungen für Brotweizen 17.03.2008			
Menge: 50 t; 76 kg/hl, 11 % Prot., 220s. Fallz., 15 % H ₂ O, Lieferorte: u.a. fob/fca.: Rhein, Main, u.a.			
Mai '08	0	277,50	278,20
Aug. '08	0	233,00	235,00
Nov. '08	7	234,00	239,10
Jan. '09	0	235,00	240,00
Mrz '09	0	236,00	241,00

Schlussnotierungen für Braugerste 17.03.2008			
Menge: 50 t; max. 11,5 % Protein, ≥ 90 % Vollkorn, > 95 % Keimenergie, ≥ 93 % sortenrein; div. Sorten u.a. Braemer, Lieferorte: u.a. fca/fob Oberhein/Mo.			
Mai '08	0	330,00	330,00

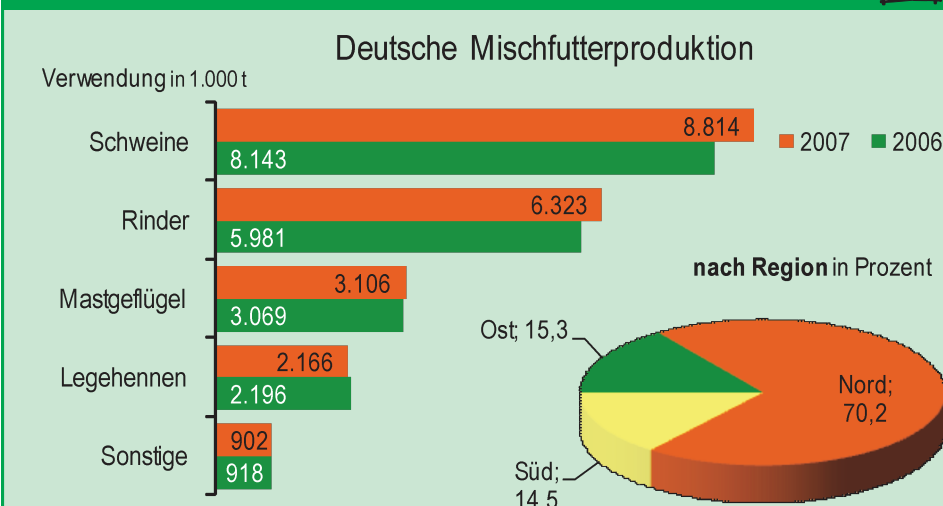
Euronext Paris			
Schlussnotierungen für Exportweizen 17.03.2008			
Menge: 50 t; 76 kg/hl, intervent.-fähig; L.-ort Rouen			
Mai '08	1207	281,50	284,00
Aug. '08	104	233,00	240,00
Nov. '08	2075	232,25	239,25
Jan. '09	163	233,50	239,50
Mrz '09	0	234,75	240,00
Mai '09	0	237,25	241,75

Schlussnotierungen für Raps 17.03.2008			
Menge: 50 t; diverse Lieferorte in Deutschl./Frankr.			
Mai '08	814	462,00	484,00
Aug. '08	1482	425,50	456,00
Nov. '08	929	432,50	461,00
Feb. '09	30	437,00	466,75
Mai '09	0	443,50	469,00
Aug. '09	0	407,00	429,00

Schlussnotierungen für Mais 17.03.2008			
Menge: 50 t; 15 % H ₂ O, 4 % Bruchkör./Lief. Atlantic			
Juni '08	48	204,00	210,00
Aug. '08	7	206,00	212,00
Nov. '08	30	207,00	210,50

Quelle: RMX Hannover; Euronext

Aktuelle Marktgrafik



Quelle: DTV, ED, Grafik: LWK-RLP

Erzeugerpreise für Getreide, Ölfrüchte und Körnerleguminosen



Basispreise des Agrarhandels, frei Erfasser, für Standardqualität, in Eur / t, ohne MwSt.							Streckengeschäfte		
Erfassungsdatum:	Hessen			Rheinland-Pfalz			Hessen	RLP	
* = Einzelpreis	Spanne	Landes-Ø	Vorwoche	Spanne	Landes-Ø	Vorwoche	Ab-Hof Ø	Ab-Hof Ø	Franko Ø
18.03.2008									
Eliteweizen	250,00-280,00	267,90	267,75	-	-	-	278,90	-	-
Qualitätsweizen (A)	242,00-265,00	253,90	252,35	245,00-255,00	251,25	250,05	260,90	254,30	257,70
Brotweizen (B)	232,00-250,00	242,45	242,30	235,00-255,00	245,60	242,65	250,20	248,90	253,70
Mahl- bzw. Brotroggen, FZ>120	219,00-240,00	230,25	229,30	210,00-230,00	223,60	224,70	237,35	228,00	231,50
Sommerbraugerste (freie Ware)	270,00-300,00	290,25	290,90	270,00-300,00	280,60	285,00	299,45	283,80	286,70
Sommerbraugerste E '08	-	-	-	260,00-270,00	261,05	-	-	-	-
Futtergerste >62 kg/hl	205,00-230,00	217,00	219,35	195,00-220,00	210,30	210,30	225,25	214,30	217,80
Futterweizen	215,00-230,00	224,35	224,95	210,00-225,00	222,25	222,25	231,45	226,90	232,80
Futterhafer	184,00-210,00	199,50	198,45	180,00-200,00	195,30	195,30	203,15	-	-
Triticale	208,00-225,00	219,40	220,25	210,00-220,00	211,80	211,80	226,65	215,40	218,50
Körnermais	202,50-220,00	215,65	216,10	205,00-210,00	209,80	209,80	220,25	213,40	218,00
W.-Raps food (freie Ware)	435,00-450,00	444,00	445,00	455,00-485,00	471,30	470,95	448,80	476,70	480,80
W.-Raps food E '08	400,00-420,00	412,55	-	430,00-460,00	443,00	445,35	-	-	-

Quelle: LLH, Kassel u. LWK RLP, Bad Kreuznach

Börsennotierungen für Getreide, Ölfrüchte und Körnerleguminosen



Großhandelsabgabepreise in Eur/t, o. MwSt.; überwiegend frei Fuhr/Waggon bzw. Mühle/Station bei sofortiger Lieferung;						
Quelle: "Warenbörsen der angegebenen Orte" G=Geld, B=Brief, PS=Papiersack, lo=lose						
Börsen	Köln	Mannheim	Würzburg	Frankfurt	Dortmund	Paderborn
Notierungen am:	14.03.2008	17.03.2008	14.03.2008	13.03.2008		10.03.2008
Brotweizen 11,5 % 220 FZ	270,00	260,00-265,00	260,00-265,00	258,00-260,00	-	268,00-270,00
A-Weizen > 13 / 13,5 % / 250 FZ	-	266,00-272,00	270,00-275,00	260,00-263,00	-	-
E-Weizen 14,5 % / 50-55 Sedi / 250-280 FZ	-	283,00-288,00	295,00	-	-	-
Futterweizen > 70 / 72 kg/hl	246,00	245,00-249,00	245,00-250,00	240,00-245,00	-	248,00-250,00
Brotroggen > 120 FZ	-	235,00-240,00	-	240,00-245,00	-	235,00-240,00
Braugerste, Inland	-	305,00-315,00	-	-	-	-
Futtergerste > 62 kg/hl	220,00	222,00-227,00	-	-	Notierung bis auf Weiteres	236,00-237,00
Qualitätshafer > 52/53 kg/hl	-	-	-	-	eingestellt	-
Triticale (max. 10 % Auswuchs)	-	235,00-238,00	-	-	-	-
Mais	-	216,00-225,00	227,00-230,00	220,00-225,00	-	233,00-234,00
Raps	460,00 G	-	475,00-480,00	483,00-485,00	-	463,00
Milchl.futter: Est II, 20 % RP	-	253,00-258,00	-	-	-	-
Milchl.futter: Est III, 18 % RP	-	258,00-263,00	-	-	-	-
Ferkelstarter >13,8 MJ ME/kg, 18% RP	-	373,00-378,00	-	-	-	-
Schweinemastfutter 13 MJ , 16% RP	-	283,00-288,00	-	-	-	-
Legehennenalleinfutter: 11,4 MJ	-	315,00-320,00	-	-	-	-
Sojaschrot, 43-44 % RP	298,00-314,00 B	316,00-320,00	312,00-320,00	-	-	302,00
Rapsschrot	208,00-235,00 B	220,00-222,00	238,00	-	-	239,00
Weizenkleie	178,00 B	153,00-156,00	160,00	140,00-150,00	-	170,00
Roggenkleie	-	148,00-151,00	-	-	-	-
Melasseschnitzel	226,00 B	195,00-224,00	-	-	-	222,00-224,00
Wiesenheu, 1. Schnitt, kl. Ballen	110,00-125,00	-	-	-	-	-
Wiesenheu, 1. Schnitt, Großballen	90,00-100,00	-	-	-	-	-
Weizenstroh, kleine Ballen	110,00-117,50	-	-	-	-	-

Die Konditionen und Paritäten der Börsen sind z. T. sehr unterschiedlich. Die Preise sind nicht unmittelbar vergleichbar.

Preistendenzen sind jedoch im zeitlichen Vergleich der jeweiligen Börsennotierungen erkennbar.

Aktuelle Preisinfos aus Rheinland-Pfalz und Hessen



Infotelefon der LWK: 0671/793-1200
 Montags 16:00 Uhr: Ringferkel, Preisempfehlung
 Schlachtschweine Nordw.-Deutschland.
 Dienstag 16:00 Uhr: Schlachtstättenpreise, Erzeuger-
 Metzger Notierungen, 4. DVO, Nutzkälber

Landwirtschaftskammer Rheinland-Pfalz
 Burgenlandstr. 7, 55543 Bad Kreuznach
 Ref. 25 Markt, 0671/793-1155
 www.lwk-rlp.de
 markt@lwk-rlp.de

Landesbetrieb Landwirtschaft Hessen
 Kölnische Str. 48-50, 34117 Kassel
 Fachgebiet 24, 0561/7299-267
 www.agrarberatung-hessen.de
 marktinfo@llh-hessen.de

Erzeugerpreise für Rinder frei Schlachtstätte



Amtliche Preisfeststellung (4. DVO) für Schlachtrinder, Preisgebiet Rheinland-Pfalz und Hessen, Preise in Eur/kg Schlachtgewicht frei Schlachtstätte, o. MwSt. Quelle: ADD Trier

Anzahl Meldungen: 8 Stück: 1.612 Schlachtzeitraum: 10.03.-16.03.08

Kategorie	Handelsklasse	Stück	Preisspanne*	Ø-Preis	Kg/Stück	Ø-Preis Vorw.
Jungbullen	U 3	8	3,00-3,45	3,30	386,66	3,29
	U 1-5	39	3,15-3,61	3,36	379,32	3,28
	R 2	45	2,95-3,44	3,27	364,56	3,29
	R 3	36	3,09-3,41	3,29	391,45	3,27
	O 2	29	2,83-3,19	2,93	348,66	2,83
	O 3	50	2,67-3,07	2,84	352,87	2,90
Kühe	P 1-5	55	2,17-2,66	2,44	294,35	2,34
	E-P insg.	265	-	3,00	351,28	3,03
	R 3	50	2,55-2,69	2,64	348,63	2,60
	O 2	63	2,22-2,52	2,44	294,20	2,44
	O 3	275	2,30-2,56	2,52	321,64	2,52
	O 4	75	2,52-2,57	2,55	350,56	2,53
Färsen	P 1	286	1,68-1,94	1,85	235,82	1,82
	P 2	137	1,98-2,17	2,12	266,49	2,08
	P 3	91	2,03-2,41	2,24	283,60	2,19
	E-P insg.	1.086	-	2,29	292,46	2,27
	R 3	27	2,80-3,10	2,92	290,42	2,96
	O 3	18	2,38-2,90	2,50	268,15	2,47
Färsen	O 4	21	2,37-2,55	2,50	306,16	2,51
	O 1-5	56	2,31-2,90	2,47	275,04	2,47
	P 1-5	25	1,84-2,03	1,92	211,38	1,80
	E-P insg.	146	-	2,58	273,59	2,51

* gebildet aus den errechneten Mittelwerten der Meldebetriebe

Schlachtzeitraum:		Amtliche Preisfeststellung (4. DVO) für Schlachtrinder im Preisgebiet							
10.03.-16.03.08		Baden-Württemberg				Nordrhein-Westfalen			
Kategorie	Hdcl.	Preisspanne	Ø-Preis	Vorwo	Kg/Stk.	Preisspanne	Ø-Preis	Vorwo	Kg/Stk.
Jungbullen	R3	3,16-3,29	3,21	3,23	385,00	3,12-3,34	3,20	3,23	397,27
	O3	2,92-3,09	3,00	3,01	363,00	2,87-2,99	2,92	2,97	364,01
Kühe	R3	2,59-2,74	2,69	2,69	362,00	2,69-2,74	2,71	2,69	354,46
	O3	2,41-2,62	2,56	2,56	327,00	2,56-2,65	2,61	2,60	328,02
	P1	1,63-1,89	1,80	1,78	224,00	1,81-1,91	1,87	1,87	234,04
Färsen	R3	2,95-3,25	3,03	3,05	303,00	2,85-3,10	2,92	2,94	306,19
	O3	2,38-3,10	2,58	2,59	282,00	2,45-2,64	2,57	2,57	287,47

Quellen: für RLP und Hessen: ADD Trier; für Ba-Wü.: LLM Schwäb. Gmünd; für NRW: LEJ

Erzeugerpreise für Nutzkälber ab Hof



1. u. 2. Qualität, zur Bullen- bzw. Kälbermast geeignet; Alter ab 14 Tage; ca. 40 bis 60 kg LG in Eur/St.; inkl. MwSt., nach allen Vermarktungsabzügen

Region	Hessen				Rheinland-Pfalz			
	Woche vom:	10.03.-16.03.08			17.03.-23.03.08			
	Stk.	Preis-spanne	Ø-Preis		Stk.	Preis-spanne	Ø-Preis	
Bullenkälber			akt.Woche	Vorw.			akt.Woche	Vorw.
Holstein sbt.	538	66-133	98	97	302	80-130	94	93
Holstein rbt.	29	94-122	106	110	65	20-125	105	101
Kreuzungen	9	177-180	179	180	36	140-350	195	208
Fleckvieh	10	244-299	273	266	1	-	230	-
Mutterkälber								
Holstein	41	33-66	49	40	1	-	30	44
Kreuzungen	6	100-102	101	101	18	80-200	125	131
3. Qualität BK	-	-	-	-	8	10-70	39	38

Quelle: LLH Kassel, LWK RLP, Bad Kreuznach

Erzeugerpreise für Fleckviehkälber; bis 100 kg LG, ab Hof, in Eur je kg LG, o. MwSt.

Zeitraum:		10.03.-16.03.08			(Veränderungen zur Vorwoche)		
Region	Bayern	Baden-Württemberg	Südbaden				
Bullenkälber	4,20 (+ 0,02)	4,22 (+ 0,07)	4,16 (- 0,10)				
Mutterkälber	2,55 (+ 0,02)	2,43 (± 0,00)	2,46 (+ 0,02)				

Quelle: ZMP Bonn

gültig vom 19.03.-26.03.2008

Aktuelle Schlachtstättenpreise



Preise für Schlachtrinderhälften, in Eur/kg SG, frei Schlachtstätte, o. MwSt.

Tierart / HdKl.	18.03.2008	Vorwoche
Jungbullen R3	3,15-3,30	3,15-3,34
Kühe O3	2,29-2,54	2,29-2,50
Färsen O3	2,25-2,68	2,25-2,69

Umfrage d. LWK RLP in Schlachtst. aus RLP

Lammfleisch Südwest



Amtliche Preisfeststellung (4.DVO) in Ba-Wü, Hessen, NRW u. RLP, in Eur/kg, ohne MwSt, für die Woche vom: 10.03.-16.03.08

Nach Schlachtgewicht pauschal abgerechnet

	Stück	SG kg/Tier	Spanne	Ø-Preis
Lämmer	623	18,70	4,02-4,92	4,37

Nach Lebendgewicht pauschal abgerechnet

	Stück	LG kg/Tier	Spanne	Ø-Preis
Lämmer	-	-	-	-

Schafe: Preise für Jan. 2008: 0,5350 EUR/kg

Quelle: LLM Schw.-Gmünd, ADD Trier, LANUV

Düsseldorf, RP'en Stuttgart und Gießen

Schlachtlämmerpreise



In Eur kg/LG, incl. 10,7 % MwSt (LG abzgl. 5 % Nüchterung) 17.03.-23.03.08

Klasse 1 jung, vollfleischig :	1,95-2,15
Klasse 2 jung, fleischig :	1,70-1,90
Klasse 3 abfallende Qualitäten:	0,75-1,65

Tendenz: feste Preise für gute Qualitäten

Quelle: EZG Weideland w.V., Bitburg, Tel.: 06561/60270

Pferdemarkt Hamm



Vom 05.03.2008; Auftrieb: 80 Pferde;

Schlachtpferdepreise in Eur / kg LG; o. MwSt

1. Qualität	0,60
vollfleischiges Warmblut	0,40-0,55
geringfleischige Pferde	0,20-0,35

Marktverlauf: ruhig, stabile Preise

Nächster Pferdemarkt: 19.03.2008

Quelle: LWK NRW

Auktionstermine



Zuchtvieh	Fleischrinder
Alsfeld: 09.04.08	Alsfeld: 09.04.08
Bitburg: 10.04.08	Krefeld: 22.10.08
Alsfeld: 07.05.08	Meschede: 09.11.08
Alsfeld: 11.06.08	Meschede: 06.12.08

Kälber	Absetzer
Bitburg: 10.04.08	Krefeld: 23.04.08
Biebesheim: 16.04.08	Alsfeld: 29.04.08
Alsfeld: 29.04.08	Krefeld: 14.05.08
Bitburg: 08.05.08	Krefeld: 20.08.08

Zuchtschweine	
Limburg: 21.05.08	Limburg: 16.07.08

Ferkel	
Limburg: 26.03.08	Limburg: 16.04.08

Schafe	
Dermbach: 19.04.08	Neuwied: 09.08.08

Erzeugerpreise für Schlachtschweine frei Schlachtstätte



Amtl. Preisfeststellung (4. DVO, nach SG (80-110 kg) u. Handelsklassen) o. MwSt.						
Zeitraum:	10.03.-16.03.08	M1	E	U	E-P	E-P Vorw.
Baden-Württemberg						
(30 Betriebe, 49.316 Stück)	0,80-1,11	1,45-1,65	1,27-1,50	-	-	-
gewogener Ø-Preis (Eur/kg)	1,04	1,49	1,36	1,47	1,44	1,44
Muskelfleisch-Anteil in Prozent	-	59,70	53,10	58,50	58,70	58,70
Rheinland-Pfalz						
(8 Betriebe, 18.059 Stück)	0,90-1,06	1,49-1,58	1,23-1,38	-	-	-
gewogener Ø-Preis (Eur/kg)	1,04	1,50	1,37	1,45	1,41	1,41
Klassen-Anteil in Prozent	0,48	67,39	23,02	-	-	-
Muskelfleisch-Anteil in Prozent	-	58,58	53,05	56,77	56,40	56,40
Nordrhein-Westfalen (Süd)						
(8 Betriebe, 33.061 Stück)	-	1,49-1,52	1,35-1,39	-	-	-
gewogener Ø-Preis (Eur/kg)	-	1,50	1,37	1,46	1,44	1,44
Muskelfleisch-Anteil in Prozent	-	58,80	53,10	57,20	57,30	57,30
Hessen						
(19 Betriebe, 4.803 Stück)	0,97-1,03	1,43-1,67	1,27-1,38	-	-	-
gewogener Ø-Preis (Eur/kg)	1,01	1,54	1,36	1,47	1,43	1,43
Klassen-Anteil in Prozent	1,39	69,64	19,47	91,78	92,33	92,33
Muskelfleisch-Anteil in Prozent	-	58,73	53,29	57,26	57,58	57,58
Thüringen						
(6 Betriebe, 25.731 Stück)	1,01-1,03	1,47-1,50	1,36-1,41	-	-	-
gewogener Ø-Preis (Eur/kg)	1,02	1,49	1,38	1,44	1,42	1,42
Muskelfleisch-Anteil in Prozent	-	58,10	53,10	56,20	56,30	56,30

Quellen: für RLP: ADD Trier; für Hessen: RP Gießen; für sonstige: zuständige Stellen d. Länder

Aktuelle Schlachtstättenpreise



Basis-Preis f. Schlachtschweine, 56 % MFA (in Eur/kg/SG), frei Schlachtstätte		
1. Umfrage in Schlachtstätten aus RLP vom: 18.03.2008		
Spanne:	1,43-1,49	Vorw.: 1,43-1,49
2. Umfrage LLH bei Kurhessischen Genossenschaften vom: 17.03.2008		
Spanne:	1,44-1,47	Vorw.: 1,44-1,47
ISN Notierung		
07.03.-13.03.08	ISN: 1,46-1,48	Median: 1,47
14.03.2008	ISW: 1,47-1,49	Median: 1,47
Quelle: ISN Tel.: 09 00 / 19 00 929		

Preisempf. für Schlachtschweine



"Vereinigungspreis der Erzeugergemeinschaften" 56 % MFA, Euro-Referenzmaske, frei Schlachtst. ohne QS-Aufschlag, in Eur/kg/SG, ohne MwSt.	
Wochenpreis v.14.03.08 (gültig 14.03.-20.03.08)	Median 1,47 (Vw.: 1,47) Spanne: 1,47 - 1,49
Vermarktungsmenge: 189.400 (z. Vw.: + 3.900)	
Wochenpreis Sauen, M1: 1,04	
Quelle: LWK Nieders. Tel.: 09001/190-244, 69 ct/M.	

Ab Hof Preise für Schweine



RLP-Erzeuger-Metzger-Direktverk.; Metzgerqualität (Ø ca. 58-60% MFA; in Eur/kg, o.MwSt)	
Schlachtzeitraum vom	10.03.-16.03.08
Gemeldete Tiere: 796; Preis / kg LG	1,34
umg. auf SG (79 % Ausschl.):	1,70
Empfehlung der EZG'en aus RLP f.d. Woche vom	17.03.-23.03.08
	1,36 kg LG
Quelle: LWK RLP, Bad Kreuznach	1,72 kg SG

Ferkelpreise Hessen



Ab-Hof-Preise für Standard-Qualitätsferkel (Basis: 28kg), Eur/Tier, o. MwSt., o. Aufschläge für Impfungen und Direktgeschäfte, inkl. aller Qualitäts- zuschläge, nach Abzug aller Vermarktungskosten		
Zeitraum:	10.03.-16.03.08	
Anzahl: 8.731	Preisspanne	Ø-Preis (Vorw.)
Grundpreis¹⁾	30,00-36,00	31,64 (31,19)
50er Gruppe²⁾	37,50-44,77	43,40 (41,49)
100er Gruppe²⁾	40,50-45,77	44,13 (42,90)
Zuschlag bis 30 kg LG	1,00-1,30	
Zuschlag > 30 kg LG	0,40-0,51	
¹⁾ Ferkel o. Zu-/Abschläge, u.a. für Mengen		
²⁾ mit einheitl. Genetik u. Gewicht Quelle: LLH		

Ferkel Baden-Württemberg



Region	Erzielte Ø-Preise der Vorwoche 1)	Notierung 17.03.2008
Hohenlohe und Ober- schwaben	in Eur / St. Spanne Ø	Tendenz Folgewoche
100 Gruppe 2)	37,00-43,00	39,60 + 0,90
1) gew. Ø-Preise, 25kg-Ferkel, ohne Mykoplasmen- Impfung und ohne MwSt.		
2) Ferkel-Gruppe ca. 100 Tiere, einheitlicher Ge- netik und Gewicht, mit QS-Status, frei Vermarkter Mehrgewicht: + 1,00 EUR/kg		
LLM Schwäbisch-Gmünd, Info: 0900/1810800		

Ferkelpreise Rheinland-Pfalz / Saarland



1. Basispreise ab Hof (o. MwSt.) für Standard-Qualitätsferkel der EZ-Ringe; Ø-Gruppen-Größe: Ringf.: 30 Stk., Aufzuchtferkel: ab 60 F./Partie; z.T. als Poolpreis; ohne Abzüge für Klein- u. Zu- schläge für Großgruppen; ohne Kosten für Transport u. Impfungen; mit Qualitätszuschlag "Aufzuchtstall" für den Zeitraum vom: 17.03.-23.03.08				
Die Zu- u. Abschläge für abweichende Mengen u. Qualitäten bei R-Ferkeln sind frei vereinbar!				
Basis	kg	Grundpreis bzw. Spanne (Eur/St.)	± Preisveränderung zur Vorw. (Eur/St.)	Zu-/Abschläge (Eur/kg) für Mehrgewicht Mindergew.
Qualitätsring ferkel (R)	25	41,00	+ 0,50	bis 30 kg 1,30 bis 35 kg 0,65 1,00 -
Aufzucht- ferkel (A)	8	21,30 bis 29,82	± 0,00 --- + 0,38	0,50-1,00 0,50-1,00
	30	46,30 bis 52,70	± 0,00 --- + 0,60	0,50-0,70 0,70-1,00
2. Verkaufspreismeldungen der Erzeugerringe aus der Vorwoche, vom 10.03.-16.03.08				
Basis (kg)	Anzahl Ferkel	Preis/Ferkel (Eur/St.) Spanne Ø-Preis	± Preisveränderung zur Vorw. (Eur/St.)	Zu-/Abschläge (Eur/kg) für Mehrgew. Mindergew.
(R) 25	1.954	40,50-45,50 42,32	+ 1,53	bis 1,30 bis 1,00
(A) 8	2.662	21,30-29,44 21,80	- 0,58	0,50-1,00 0,50-1,00
(A) 30	4.882	46,25-52,10 47,06	+ 2,53	0,50-0,70 0,70-1,00
Zuschläge: Bei Kleingruppen, bis 60 Ferkel/Partie, wurden teils Abzüge bis 2,00 Eur/Tier, bei Großgruppen, ab 100 bzw. 160 Tiere, Zuschläge von bis zu 4,00 Eur/Tier, vor MwSt., berechnet.				
Herkünfte: Zwei-/Dreirassenkreuzungen, Hybriden, Systemferkel Quelle: LWK RLP, KH				

Ferkelpreise aus Nordwestdeutschland

Ab-Hof-Preise f. Quali.-Ferkel, 100er-Gr. o.MwSt, o.Aufschl. f.Toppogenetik u.evtl. Imp fzuschl.				
Zeitraum	Erzeugungsregion			
	Nordrhein-Westfalen		Niedersachsen	
10.03.-16.03.08				
Datenquelle*:	VHB/EZG	EZG	VHB/EZG	EZG
Basisgewicht:	25 kg	25 kg	25 kg	8 kg/Systemferkel
eingekaufte Menge in St.	66.043	33.341	86.820	18.187
Ø-Preis in Eur / St.	40,00	43,00	39,00	24,00
Veränderung z. Vorwoche	+ 2,00	+ 1,00	+ 2,00	+ 1,50
Preisspanne Eur / St.	33,00-43,10	-	36,00-49,00	23,00-26,90
Trend / Vorwoche (Eur / St.)	-	-	+ 1,00	-
*VHB: Genossenschaftl. u. priv. Viehhandelsbetriebe; EZG = Erzeugergemeinschaft f. Ferkel. Preise= Grund- preise für Qualitätsferkel mit QS-Standard u. definierter Genetik. Der Ø-Preis wird als Median ermittelt. Zuschläge für Impfungen sind nicht enthalten. Für kleinere Partien werden in der Regel Preisabschläge, für größere Partien Preisaufschläge vereinbart. Gewichtsabweichungen von der Basis 25 kg werden mit bis zu 1 Eur / kg verrechnet.				
Quellen: Landwirtschaftskammern Nordrhein-Westfalen und Niedersachsen				

gültig vom 19.03.-26.03.2008

Futtermittel



Abgabepreise des Handels an die Landwirtschaft, in Eur/t, frei Hof/Silo (lose, ab 3 t), bzw. ab Lager (gesackt), ohne MwSt., Spannenpreise. * = Einzelmeldung

Erfassungszeitraum:	März 2008		x = lose (> 3 t)	o = gesackt
			Rheinland - Pfalz	Hessen
MAT, ohne Magermilchpulveranteil	o		1.350,00-1.700,00	1.147,70-1.700,00
MAT, Magermilchpulverant. > 35 %	o		1.665,00-2.160,00	1.407,50-2.150,00
Ergänzfutter für Aufzuchtälber, 18% RP	x		280,00-380,00	243,00-335,00
Milchleistungsfutter 14/15 - III	x		245,00-280,00	225,00-272,00
Milchleistungsfutter 18 - III	x		242,50-285,00	220,00-271,00
Ferkelaufzucht, 13,2-13,6 MJ/kg	x		300,00-390,00	297,50-409,00
Sauenfutter, 13,0 MJ/kg	x		294,00-332,00	307,00-328,00
Schweinemastfutter				
Vormast, 1,0-1,15% Lysin, >13,2MJ/kg	x		285,00-315,00	284,50-318,50
Endmast, 0,9-1,0% Lysin, >12,6MJ/kg	x		270,00-305,00	280,00-300,00
Ergänzungsfutter Mastschw., 12,6 MJ/kg;	x		340,00-420,00	329,00-435,00
28% Rohprotein	o		450,00	-
Legehennenalleinfutter, 11,4 MJ/kg,	x		275,00-345,00	295,00-335,00
0,38 % Methionin	o		485,00-540,00	-
Broileralleinfutter, 13,4 MJ/kg	x		340,00-370,00	318,00-324,00
Putenalleinfutter., Phase 6, 11,5 MJ/kg	x		320,00	-
Sojaschrot, 43-44% Rohprotein	x		340,00-365,00	325,00-348,00
	o		400,00-520,00	-
Rapsschrot, ca. 34 % Rohprotein	x		265,00-285,00	255,00-275,00
Weizenkleie (Normtyp)	o		300,00-344,00	-
Melasseschnitzel, gepreßt	x		230,00-255,00	-
Alleinfutter f. Mastschafflämmer	o		388,00-437,20	-
Ergänzungsfutter für Zuchtschafe	x		240,00-300,00	-
Raufutter				
Einkaufspreise des Handels, ab Hof, in Eur/t, o.MwSt.				
Heu, kleine HD-Ballen, 1. Schnitt			100,00-160,00	125,00-128,00
Heu, Rundballen, 1. Schnitt			85,00-140,00	75,00-100,00
Heu, Quaderballen, 1. Schnitt			90,00-140,00	80,00-110,00
Stroh, kleine HD-Ballen			80,00-100,00	70,00
Stroh, Rundballen			70,00-90,00	70,00-80,00
Stroh, Quaderballen			75,00-95,00	70,00-90,00

Quelle: Landwirtschaftskammer RLP und LLH Kassel

Eierpreise



Erzeugerpreise für Güteklasse A, lose, in Cent / St.					Eiernotierung Südwest vom		
Rheinland - Pfalz vom:			Hessen von :		14. März 2008		
17.03.-23.03.08			10.03.-16.03.08		Großhandelsabgabepreise		
Gew.-Kl.	Spanne	Ø-Preis	Spanne	Ø-Preis	an den LEH, ohne MwSt und		
aus Käfighaltung, an Handel u. Großverbraucher,					ohne KVP, Eur/100 Stück		
frei Empf., von 1 bis 15 Kisten à 360 Stück, o. MwSt.					weißschalig		
XL	11,65-16,15	13,29	12,00-15,15	13,74	Gewichts	Eur/100 St.	Eur/100 St.
L	8,45-13,00	10,28	9,50-13,15	11,36	klasse	11.03.08	04.03.08
M	8,25-11,00	9,60	8,11-12,15	9,93	XL	15,50	15,50
S	6,65-9,15	8,06	7,00-11,50	8,92	L	13,00	13,00
aus Käfighaltung, an Endverbraucher, lose, inkl. MwSt					M	12,50	12,50
XL	16,00-22,00	19,00	17,00-18,65	18,00	S	11,00	11,00
L	15,00-19,00	17,00	15,45-17,00	16,00	Tendenz	abwartend	stetig
M	11,00-18,00	14,00	15,00-15,25	15,00	braunschalig		
S	8,00-14,00	11,00	11,00-13,65	13,00	Gewichts	Eur/100 St.	Eur/100 St.
aus Bodenhaltung, an Endverbraucher, lose, inkl. MwSt.					klasse	11.03.08	04.03.08
XL	17,00-31,00	22,00	17,00-24,00	21,00	XL	15,50	15,50
L	16,00-21,00	19,00	16,00-22,00	19,00	L	13,00	13,00
M	14,00-19,00	16,00	15,00-21,00	17,00	M	12,50	12,50
S	12,00-15,00	13,00	10,00-16,00	13,00	S	11,00	11,00
Quelle: Landwirtschaftskammer RLP; LLH					Tendenz	abwartend	stetig
Ladenpreise Kl. M in Eur/10 St., inkl. MwSt.					Quelle: Warenbörsen		
Käfigh.	0,89-1,49	1,04	0,99-1,25	1,04	Stuttgart / Mannheim		
Bodenh.	1,11-1,89	1,37	1,25-2,32	1,66			
Quelle: ZMP, Bonn							

gültig vom 19.03.-26.03.2008

Sauen/Ferkel Südhessen



Ring-Preis im Erzeuger-Direktgeschäft in Ableitung vom Schlachtschweinepreis in Eur ohne MwSt

Zeitraum:		24.03.-30.03.08
Ferkel		
Basis 25 kg, geimpft gg. Mykoplasmen, mit einheitl. Genetik u. Gewicht, Verkauf ab Hof, ohne Zuschläge für Mengen		45,94
Mehrgewichtszuschlag 25-33 Eur/kg LG		1,30
Mehrgewichtszuschlag > 33 Eur/kg LG		0,50
Jungsauen		
Basis mind. 95 kg LG u. 180 Lebenstage, Nettoendpreis ab Hof		243,75
Quelle: Schweine-Kontrollring Südhessen, LLH		

Ferkel Rhön-Vogelsberg



Ab-Hof-Preis -ohne MwSt.- der EZG	
"Qualitätsfleisch Rhön-Vogelsberg" für den Zeitraum:	17.03.-23.03.08
Basis 28 kg-Ferkel, Eur/St.	44,00
Mehrgewicht (28-30) Eur/kg LG	1,28
Mehrgewicht, >30 kg:	kein Zuschlag
Quelle: EZG Qualitätsfleisch Rhön-Vogelsberg	

Hybrid-Jungsauen



Basispreis: 5-10 Tiere/Lieferung; frei Hof, ab 90 kg LG, ohne MwSt;		Zeitraum:	10.03.-16.03.08
Spanne: 266,18 - 288,00 Eur / Tier			
Jungsauenpreise: ohne Zu-/Abschläge bei abweichender Gruppengröße, Paritäten oder div. Boni-Mali-Regel			
Quelle: Gemeldet von: JSR; BHZP-RLP und -Hessen, Hülseberger Zuchtschweine			

Warenterminbörsen



Hannover(RMX), Schluss-Kurse 17.03.2008
Schlachtschw.-Kontrakte; 8.000 ± 500 kg SG;
 Cash-Settlement-Abrechn. nach "Hog Index",
 56 % ± 3 % MFA, 85-100 kg, SG/Tier

Liefermonat	Umsatz	Eur/kg	Vorwoche
Mrz '08	0	1,472	1,472
Apr. '08	5	1,532	1,512
Mai '08	6	1,629	1,600
Juni '08	2	1,655	1,625
Juli '08	3	1,659	1,643
Aug. '08	2	1,680	1,661
Sept. '08	0	1,663	1,660
Okt. '08	0	1,660	1,660

Hannover (RMX), Schluss-Kurse 17.03.2008
Ferkel-Kontrakte; 100 St./25 kg LG; Cash-Settle.-
 Abrechnung auf Basis des "RMX-Piglet-Index"

Liefermonat	Umsatz	Eur/St.	Vorwoche
Mrz '08	0	43,00	43,00
Apr. '08	0	46,00	46,50
Mai '08	0	48,90	48,50
Jun. '08	0	49,00	49,50
Juli '08	8	50,00	50,40
Aug. '08	4	50,00	50,40
Sept. '08	8	50,00	48,50
Okt. '08	6	50,00	49,00

Quelle: RMX Hannover

Verbraucher und Erzeugerpreise für Obst und Gemüse



	Verbraucherpreise			Erzeugerpreise bei Versteigerungen*)	
	ZMP RLP inkl. MwSt. *) 18.03.2008	ZMP Hessen inkl. MwSt. *) 18.03.2008	Stichprobe Rheinland-Pfalz inkl. MwSt. *) 17.03.2008	Großmarkt Pfalz / VOG Weisenh.a.S./Ingelh. 17.03.2008	Centralmarkt Roisdorf/Straelen 18.03.2008
OBST:					
Trauben weiß (kg)	1,98-3,98	1,99-4,00	3,49	-	-
Trauben blau (kg)	1,99-3,98	1,99-3,99	3,49	-	-
Birnen 70/80mm					
Tafelbirnen (kg)	1,19-3,98	1,19-3,00	-	-	-
Äpfel 70/80mm (kg)					
Elstar	0,75-2,00	0,83-2,00	2,49-2,99	-	0,60-0,70
Gala	1,00-2,49	0,75-1,99	2,49-2,99	-	0,50-0,60
Jonagold	0,75-1,78	0,75-1,52	2,49-2,99	0,50	0,45-0,53
Braeburn	0,90-2,13	0,89-2,50	2,49-2,69	0,55	-
Golden Delicious	1,10-2,49	1,06-1,99	2,49	-	-
Roter Boskoop	-	-	2,49-2,69	-	-
Gloster	-	-	-	-	-
Granny Smith	-	-	2,49-2,99	-	-
Pinova (kg)	-	-	-	0,50-0,55	0,55-0,60
GEMÜSE:					
Kopfsalat (Stk)	0,49-0,99	0,50-1,21	0,79-0,99	Mutterstadt	-
Feldsalat (kg)	2,60-12,90	2,45-10,00	0,59-1,19	-	1,50
Endivien (Stk)	-	-	0,99-1,49	-	-
Eissalat (Folie)	0,44-1,10	0,49-0,99	0,59-0,99	-	-
Fenchel (kg)	-	-	2,99	-	-
Rosenkohl (kg)	0,99-1,78	0,99-1,98	-	-	0,80-1,00
Weißkohl (kg)	0,79-1,22	0,59-1,69	0,79-0,99	-	0,22-0,27
Wirsing (kg)	-	-	1,39-1,99	-	0,38-0,45
Chinakohl (kg)	-	0,95-1,29	0,99-1,59	-	0,35-0,45
Blumenkohl (Stk)	0,79-1,99	0,99-1,99	0,99-1,79	-	-
Chicoree (kg)	1,38-3,38	1,30-2,98	0,79-0,89	0,70-0,80	-
Kohlrabi (Stk)	0,44-0,79	0,49-0,99	0,59-0,79	-	-
Broccoli (kg)	1,18-1,58	0,98-1,76	0,99	-	-
Gemüsepaprika (kg)	1,40-4,00	1,98-4,58	2,99-4,99	-	-
Möhren (kg)	0,43-1,01	0,45-1,50	0,55-0,99	0,27-0,29	-
Knollensellerie (kg)	-	-	0,99	0,30	0,20-0,26
Radieschen (Bd)	0,59-0,89	0,69-0,79	0,69-0,89	-	0,30-0,35
Porree (kg)	0,98-1,72	0,69-2,19	0,59-1,49	0,50-0,60	0,45-0,53
Zwiebeln (kg)	0,39-0,99	0,39-0,99	0,99	0,30	-
Zucchini (kg)	1,18-2,00	0,98-2,98	1,79-1,89	-	-
Salatgurken (Stk)	0,65-1,48	0,50-0,99	0,59-1,19	-	0,35-0,45
Rispentomaten (kg)	1,20-2,79	1,10-3,99	1,99-2,99	-	2,42-2,85

*) Handelskl. I., wenn nicht anders angegeben; Erzeuger-/Großhandelsabgabepreise in Eur, o. MwSt.

Quelle: LWK RLP, Bad Kreuznach, ZMP Bonn, Großmärkte in RLP u. NRW

Ökoprodukte AB Hof



Ab-Hof Preise an Endverbraucher in Eur /kg, inkl. MwSt vom: 14.03.2008		
Produkte	von - bis	Ø
Chicoree-lose (kg)	6,00-8,90	7,30
Feldsalat gewaschen (kg)	12,90-24,00	17,19
Portulak (kg)	8,50-19,50	14,05
Porree (kg)	2,90-6,90	4,58
Speisezwiebeln rot (kg)	1,20-3,40	2,46
Rucola lose (kg)	13,00-22,00	16,67
Grünkohl lose (kg)	2,49-3,85	3,22
Rosenkohl geputzt (kg)	4,50-7,25	5,33
Rötkohl (kg)	1,45-2,95	1,94
Weißkohl (kg)	1,07-2,80	1,85
Wirsing (kg)	1,35-3,40	2,77
Möhren gewaschen (kg)	1,30-2,30	1,75
Pastinaken gewaschen (kg)	1,80-4,49	3,34
Rettich schwarz (kg)	1,80-4,00	2,83
Rote Bete (kg)	1,27-3,20	2,10
Schwarzwurzeln (kg)	3,00-5,98	4,82
Knollensellerie (kg)	1,70-3,30	2,41
Steckrüben (kg)	1,40-2,99	2,26
Wurzelpetersilie (kg)	2,90-5,95	5,21
Kartoffeln Ø aller Sorten (kg)	0,90-2,20	1,52
Äpfel Ø aller Sorten (kg)	1,50-3,60	2,69
Spinat gewaschen (kg)	4,50-10,50	6,30
Kresse (Schale)	0,75-1,00	0,87
Petersilie (Bd)	0,75-1,90	1,30

Quelle: ZMP Bonn

Wareterminbörse



Hannover (RMX)			
Liefermonat	Umsatz	Euro/t	Vorw.
Schlussnot für Speisekartoffeln 17.03.2008			
Menge: 25 t, vorwiegend festkochende Sorten Hdkl I (Agria, Marabel, Quarta, Satina, Secura, Solara); Cash-Settlement-Abrechnung; "T able Potato-Index")			
Apr. '08	8	113,00	111,00
Apr. '09	1	140,00	130,00
Schlussnot f. Veredelungskart. 17.03.2008			
Menge: 25 t, Warenkorb: Bintje, Agria u. ä. Sorten; Knollengröße 40 mm+, mit mind. 60 % > 50mm (Cash-Settlement - Abrechnung; "Potato-Index")			
Apr. '08	53	85,00	72,00
Juni '08	47	102,00	91,00
Apr. '09	12	150,00	148,00

Quelle: RMX Hannover

Speisekartoffeln



18.03.2008		RLP-Nord	RLP-Süd	Hessen
Erzeugerpreise, Eur/dt, ohne MwSt. lose, frei Rampe, vor Abzug Sortierkosten	1	12,00	14,00	10,50-17,00
	2	10,00	13,00	9,50-13,00
Direktabsatz Erzeuger-Verbraucher	1	32,00-60,00	40,00-60,00	45,00-63,50
	2	30,00-60,00	36,00-60,00	42,00-52,30
Direktabsatz Erzeuger-Verbraucher	1	40,00-70,00	60,00-72,00	-
	2	30,00-60,00	58,00-60,00	-
Großhandelsabgabepreise	1	23,00-27,00		23,00-40,00
	2	18,00-25,50		20,00-26,00
Kleinverkaufspreise LEH, Discounter	1	45,00-90,00		-
	2	33,00-80,00		-

1 = festkochende Sorten, 2 = vorw. festkochende Sorten

Quelle: LWK RLP; LLH Kassel

Bundesweite Preisinfos



Per Anrufbeantworter (0,69 Eur / Min.)	
Info Eierpreise:	(0900)11904 -13
Info Schlachtschweine/ZMP-Preis:	-10
Info 4.DVO Schweine/Rinder:	-11
Info Getreide, Ölsaaten:	-12
Info Obst / Gemüse:	-14

ZMP Bonn