



## Aktuelles Markttelegramm



### Tierische Erzeugnisse

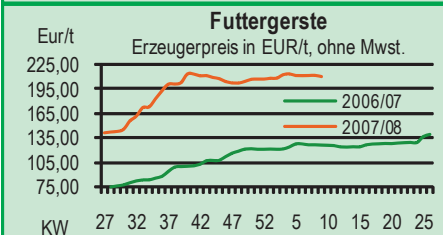
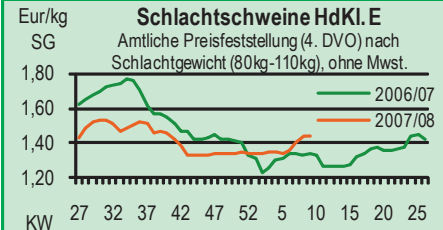
- Schlachtrinder** Stockender Fleischabsatz und enge Margen in der Zerlegung, bedingen Preisdruck für Jungbullen am regionalen Schlachtrindermarkt. Weibliche Kategorien profitieren hingegen von der stabilen Exportlage, die Erzeugerpreise tendieren sogar teilweise fester. Die Nachfrage am Schlachtkälbermarkt hat sich belebt, Preise weiter stabil.
- Schlachtschweine** Die bundesweit zügige Schweinefleischnachfrage bedingt auch regional befestigte Auszahlungspreise; das Erzeugerangebot bleibt nur knapp ausreichend.
- Ferkel** Die Angebots- und Nachfragesituation am regionalen Ferkelmarkt pendelt sich auf ausgeglichenem Niveau ein. Die vorherrschende freundliche Entwicklung setzt sich weiter fort; mit moderaten Preissteigerungen ist zu rechnen.
- Nutzkälber** Der ruhigen Nachfrage steht ein nicht zu umfangreiches Angebot gegenüber. Preise auf dem Niveau der Vorwochen behauptend, nur Spitzenqualitäten erzielen zum Teil deutliche Preisaufschläge über der Durchschnittsnote.
- Eier/ Geflügel** Bislang signalisiert der LEH keinen erhöhten Bedarf an Eiern, die vorösterliche Belebung der Verbrauchernachfrage lässt weiter auf sich warten. Regional ist das Erzeugerangebot gut ausreichend und die Preise tendieren stabil. Das Preisniveau am Geflügelmarkt hat sich nach der leichten Korrektur in der Vorwoche wieder stabilisiert

### Pflanzliche Erzeugnisse und Futtermittel

- Getreide und Ölsaaten** Die Terminmarktnotierungen für Weizen haben sich zu Beginn der Woche etwas ermäßigt, dessen ungeachtet bleiben physische Geschäfte am Kassamarkt die Ausnahme. Die Verarbeiter signalisieren sowohl für Brot- als auch Futtergetreide fortgesetzt gute Deckung, Kaufinteresse besteht bestenfalls für Anschlussstermine und dann nur zu gedrückten Kursen. Die Abgabebereitschaft bei Erzeugern und Handel bleibt konstant, die angebotenen Mengen aber auch überschaubar. Braugerste bleibt vernachlässigt, die Kurse standen zuletzt unter Druck. Die Terminmarktkurse für Rapsschrot markieren ein neues Allzeithoch, der Mai-Termin knackt die 500 € Linie. Regional sind die Läger meist geräumt, es kommt jedoch zu Abschlüssen für die neue Ernte.
- Futtermittel** Die Kurse am regionalen Markt für Sojaschrot haben sich ermäßigt, als Gründe werden der schwache Dollar und die verbesserte Versorgungslage genannt. Rapsschrot wird in der Folge ebenfalls schwächer bewertet, obwohl sich die Fundamentaldaten des Marktes kaum verändert haben. Die Einkaufspreise für energetische Einzel- und Mischfuttermittel haben sich auf hohem Niveau eingependelt, die Rohstoffkosten sind sowohl am heimischen Getreidemarkt, als auch für importierte Substitute eher rückläufig.
- Kartoffeln** Keine Veränderung der Marktlage. Die Nachfrage bleibt ruhig. Frühkartoffeln drängen etwas stärker in den LEH. Neben marokkanischer Speiseware sind auch erste Lieferungen aus Ägypten eingetroffen.

Quelle: LWK RLP, ZMP Bonn, ED

## Blick in den Markt



## Wareterminbörsen



### Hannover (RMX)

Liefermon.	Umsatz	Euro/t	Vorwoche
<b>Schlussnotierungen für Brotweizen 04.03.2008</b>			
Menge: 50 t; 76 kg/hl, 11 % Prot., 220s. Fallz., 15 % H <sub>2</sub> O, Lieferorte: u.a. fob/fca.: Rhein, Main, u.a.			
Mai '08	0	278,00	284,90
Aug. '08	0	233,50	242,00
Nov. '08	2	238,50	248,40
Jan. '09	0	240,00	245,50
Mrz '09	0	241,00	-

**Schlussnotierungen für Braugerste 04.03.2008**  
Menge: 50 t; max. 11,5 % Protein, ≥ 90 % Vollkorn, > 95 % Keimenergie, ≥ 93 % sortenrein; div. Sorten u.a. Braemer, Lieferorte: u.a. fca/fob Oberrhein/Mo.

Mai '08	0	330,00	330,00
---------	---	--------	--------

**Euronext Paris**

**Schlussnotierungen für Exportweizen 04.03.2008**  
Menge: 50 t; 76 kg/hl, intervent.-fähig; L.-ort Rouen

Mrz '08	1695	290,00	284,00
Mai '08	1272	277,50	282,00
Aug. '08	0	239,00	244,50
Nov. '08	1731	232,00	243,50
Jan. '09	108	232,50	244,25
Mrz '09	7	233,75	245,00

**Schlussnotierungen für Raps 04.03.2008**  
Menge: 50 t; diverse Lieferorte in Deutschl./Frankr.

Mai '08	1154	504,00	490,00
Aug. '08	601	479,75	469,75
Nov. '08	644	485,00	475,00
Feb. '09	14	487,50	479,50
Mai '09	0	490,00	476,50
Aug. '09	2	450,00	444,00

**Schlussnotierungen für Mais 04.03.2008**  
Menge: 50 t; 15 % H<sub>2</sub>O, 4 % Bruchkör./Lief. Atlantic

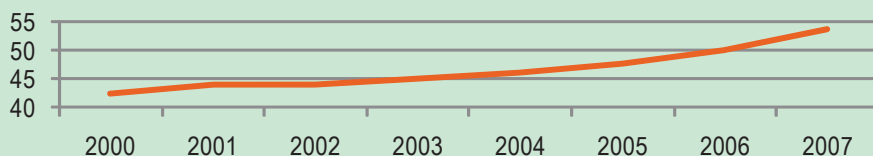
Mrz '08	302	202,00	202,75
Juni '08	171	205,25	205,75
Aug. '08	0	206,50	208,00

Quelle: RMX Hannover; Euronext

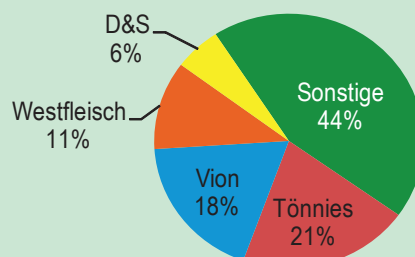
## Aktuelle Marktgrafik



**Deutscher Schlachtschweinemarkt**  
Gewerbliche Schweineschlachtungen in Millionen Tieren



Marktanteil wichtiger Schweineschlachtbetriebe 2007 in Prozent



Quelle: Statistisches Bundesamt, ISN, ED Grafik: LWK-RLP

## Erzeugerpreise für Getreide, Ölfrüchte und Körnerleguminosen



Basispreise des Agrarhandels, frei Erfasser, für Standardqualität, in € / t, ohne MwSt.							Streckengeschäfte		
Erfassungsdatum:	Hessen			Rheinland-Pfalz			Hessen	RLP	
* = Einzelpreis	Spanne	Landes-Ø	Vorwoche	Spanne	Landes-Ø	Vorwoche	Ab-Hof Ø	Ab-Hof Ø	Franko Ø
04.03.2008									
Eliteweizen	255,00-280,00	<b>268,15</b>	264,45	-	-	-	279,00	-	-
Qualitätsweizen (A)	245,00-262,00	<b>253,60</b>	254,05	240,00-255,00	<b>250,05</b>	249,00	260,25	253,70	257,40
Brotweizen (B)	240,00-250,00	<b>244,40</b>	244,70	235,00-250,00	<b>242,65</b>	242,05	251,50	246,00	250,80
Mahl- bzw. Brotroggen, FZ>120	225,00-240,00	<b>232,15</b>	231,40	210,00-235,00	<b>224,70</b>	224,70	239,35	228,50	231,50
Sommerbraugerste (freie Ware)	280,00-300,00	<b>292,25</b>	295,90	270,00-300,00	<b>285,00</b>	286,80	302,50	288,30	292,50
Sommerbraugerste E '08	-	-	-	260,00-270,00	-	-	-	-	-
Futtergerste >62 kg/hl	210,00-230,00	<b>221,40</b>	222,15	195,00-220,00	<b>210,30</b>	211,05	227,30	215,80	217,80
Futterweizen	220,00-235,00	<b>226,25</b>	226,75	210,00-225,00	<b>222,25</b>	222,25	233,50	225,30	229,50
Futterhafer	187,00-210,00	<b>198,70</b>	199,45	180,00-200,00	<b>195,30</b>	195,30	206,35	-	-
Triticale	212,00-230,00	<b>222,30</b>	222,10	210,00-220,00	<b>211,80</b>	212,25	230,55	215,40	218,50
Körnermais	202,50-220,00	<b>216,50</b>	218,90	205,00-210,00	<b>209,80</b>	210,10	225,25	213,40	218,00
W.-Raps food (freie Ware)	456,00-500,00	<b>483,20</b>	444,70	460,00-485,00	<b>470,95</b>	450,80	496,00	474,50	477,20
W.-Raps food E '08	-	-	-	440,00-460,00	<b>445,35</b>	428,55	-	-	-

Quelle: LLH, Kassel u. LWK RLP, Bad Kreuznach

## Börsennotierungen für Getreide, Ölfrüchte und Körnerleguminosen



Großhandelsabgabepreise in €/t, o. MwSt.; überwiegend frei Fuhre/Waggon bzw. Mühle/Station bei sofortiger Lieferung;

Quelle: "Warenbörsen der angegebenen Orte" G=Geld, B=Brief, PS=Papiersack, lo=lose

Börsen	Köln	Mannheim	Würzburg	Frankfurt	Dortmund	Paderborn
Notierungen am:	29.02.2008	03.03.2008	29.02.2008	28.02.2008		25.02.2008
Brotweizen 11,5 % 220 FZ	268,00	258,00-266,00	255,00-260,00	260,00-265,00	-	265,00-266,00
A-Weizen > 13 / 13,5 % / 250 FZ	-	266,00-272,00	265,00-273,00	265,00-270,00	-	-
E-Weizen 14,5 % / 50-55 Sedi / 250-280 FZ	-	280,00-285,00	290,00-295,00	285,00-290,00	-	-
Futterweizen > 70 / 72 kg/hl	-	245,00-250,00	245,00-250,00	235,00-240,00	-	252,00-253,00
Brotroggen > 120 FZ	-	244,00-245,00	-	242,00-247,00	-	240,00-243,00
Braugerste, Inland	-	314,00-320,00	320,00-325,00	-	-	-
Futtergerste > 62 kg/hl	-	225,00-232,00	240,00	-	Notierung bis auf Weiteres	235,00-240,00
Qualitätshafer > 52/53 kg/hl	-	-	-	-	-	-
Triticale (max. 10 % Auswuchs)	-	236,00-238,00	-	-	-	-
Mais	222,00-225,00	213,00-221,00	225,00-228,00	222,00-226,00	eingestellt	232,00-234,00
Raps	-	522,00-523,00	495,00-505,00	495,00-497,00	-	490,00
Milchl.futter: Est II, 20 % RP	-	253,00-258,00	-	-	-	-
Milchl.futter: Est III, 18 % RP	-	258,00-263,00	-	-	-	-
Ferkelstarter >13,8 MJ ME/kg, 18% RP	-	373,00-378,00	-	-	-	-
Schweinemastfutter 13 MJ , 16% RP	-	283,00-288,00	-	-	-	-
Legehennenalleinfutter: 11,4 MJ	-	315,00-320,00	-	-	-	-
Sojaschrot, 43-44 % RP	310,00-325,00 B	345,00-346,00	330,00-338,00	-	-	328,00
Rapsschrot	218,00-248,00 B	236,00-238,00	248,00-254,00	-	-	-
Weizenkleie	170,00 B	146,00-150,00	155,00-165,00	155,00-160,00	-	160,00-165,00
Roggenkleie	-	141,00-145,00	-	-	-	-
Melasseschnitzel	226,00 B	220,00-222,00	-	-	-	225,00-227,00
Wiesenheu, 1. Schnitt, kl. Ballen	-	-	-	-	-	-
Wiesenheu, 1. Schnitt, Großballen	-	-	-	-	-	-
Weizenstroh, kleine Ballen	-	-	-	-	-	-

Die Konditionen und Paritäten der Börsen sind z. T. sehr unterschiedlich. Die Preise sind nicht unmittelbar vergleichbar.

Preistendenzen sind jedoch im zeitlichen Vergleich der jeweiligen Börsennotierungen erkennbar.

## Aktuelle Preisinfos aus Rheinland-Pfalz und Hessen



Infotelefon der LWK: 0671/793-1200  
 Montags 16:00 Uhr: Ringferkel, Preisempfehlung  
 Schlachtschweine Nordw.-Deutschland.  
 Dienstag 16:00 Uhr: Schlachtstättenpreise, Erzeuger-  
 Metzger Notierungen, 4. DVO, Nutzkälber

Landwirtschaftskammer Rheinland-Pfalz  
 Burgenlandstr. 7, 55543 Bad Kreuznach  
 Ref. 25 Markt, 0671/793-1155  
 www.lwk-rlp.de  
 markt@lwk-rlp.de

Landesbetrieb Landwirtschaft Hessen  
 Kölnische Str. 48-50, 34117 Kassel  
 Fachgebiet 24, 0561/7299-267  
 www.agrarberatung-hessen.de  
 marktinfo@llh-hessen.de

gültig vom 05.03.-12.03.2008

## Erzeugerpreise für Rinder frei Schlachtstätte



Amtliche Preisfeststellung (4. DVO) für Schlachtrinder, Preisgebiet Rheinland-Pfalz und Hessen, Preise in €/kg Schlachtgewicht frei Schlachtstätte, o. MwSt. Quelle: ADD Trier

Anzahl Meldungen: 8 Stück: 1.373 Schlachtzeitraum: 25.02.-02.03.08

Kategorie	Handelsklasse	Stück	Preisspanne*	Ø-Preis	Kg/Stück	Ø-Preis Vorw.
Jungbullen	U 3	26	3,00-3,51	3,36	398,93	3,37
	U 1-5	77	3,14-3,55	3,37	392,27	3,38
	R 2	24	2,68-3,44	3,28	323,15	3,30
	<b>R 3</b>	<b>29</b>	<b>3,00-3,42</b>	<b>3,32</b>	<b>368,20</b>	<b>3,29</b>
	O 2	23	2,68-3,35	2,86	306,64	2,93
	O 3	46	2,90-3,35	2,93	354,23	2,91
	P 1-5	41	2,42-2,59	2,45	280,52	2,53
E-P insg.	260	-	3,08	349,69	3,03	
Kühe	R 3	39	2,50-2,64	2,60	346,16	2,57
	O 2	41	2,22-2,45	2,37	295,89	2,36
	<b>O 3</b>	<b>247</b>	<b>2,25-2,52</b>	<b>2,47</b>	<b>327,33</b>	<b>2,43</b>
	O 4	60	2,26-2,52	2,47	363,07	2,41
	P 1	232	1,68-2,10	1,78	231,61	1,76
	P 2	97	1,86-2,19	2,07	267,45	2,02
	P 3	83	1,97-2,26	2,17	283,75	2,15
	E-P insg.	888	-	2,24	295,42	2,18
Färsen	R 3	34	2,78-3,00	2,89	292,38	2,84
	<b>O 3</b>	<b>38</b>	<b>2,10-2,67</b>	<b>2,46</b>	<b>284,46</b>	<b>2,39</b>
	O 4	13	2,28-2,45	2,40	321,45	2,40
	O 1-5	60	2,11-2,67	2,43	284,47	2,37
	P 1-5	30	1,87-2,19	1,97	221,52	1,91
	E-P insg.	145	-	2,52	273,02	2,41

\* gebildet aus den errechneten Mittelwerten der Meldebetriebe

Schlachtzeitraum:		Amtliche Preisfeststellung (4. DVO) für Schlachtrinder im Preisgebiet							
25.02.-02.03.08		Baden-Württemberg				Nordrhein-Westfalen			
Kategorie	HdKl.	Preisspanne	Ø-Preis	Vorwo	Kg/Stk.	Preisspanne	Ø-Preis	Vorwo	Kg/Stk.
Jungbullen	R3	3,25-3,47	<b>3,28</b>	3,30	384,00	3,19-3,36	<b>3,28</b>	3,28	395,30
	O3	2,85-3,18	3,01	3,03	348,00	2,94-3,05	2,99	3,01	368,00
Kühe	R 3	2,60-2,72	2,67	2,64	361,00	2,63-2,73	2,68	2,63	357,60
	<b>O 3</b>	2,40-2,59	<b>2,53</b>	2,48	329,00	2,49-2,60	<b>2,55</b>	2,51	328,70
	P 1	1,63-1,87	<b>1,77</b>	1,74	227,00	1,75-1,88	<b>1,84</b>	1,80	237,60
Färsen	R 3	2,93-3,31	3,05	3,03	309,00	2,87-3,09	2,95	2,93	299,00
	<b>O 3</b>	2,39-2,84	<b>2,56</b>	2,51	289,00	2,45-2,61	<b>2,51</b>	2,47	290,20

Quellen: für RLP und Hessen: ADD Trier; für Ba-Wü.: LLM Schwäb. Gmünd; für NRW: LEJ

## Erzeugerpreise für Nutzkälber ab Hof



1. u. 2. Qualität, zur Bullen- bzw. Kälbermast geeignet; Alter ab 14 Tage; ca. 40 bis 60 kg LG in €/St.; inkl. MwSt., nach allen Vermarktungsabzügen

Region	Hessen				Rheinland-Pfalz				
	25.02.-02.03.08				03.03.-09.03.08				
Woche vom:	Stk.	Preis-spanne	Ø-Preis	Vorw.	Stk.	Preis-spanne	Ø-Preis	Vorw.	
<b>Bullenkälber</b>	Holstein sbt.	490	66-122	97	96	335	80-120	93	95
	Holstein rbt.	34	100-122	108	109	59	80-120	102	103
	Kreuzungen	6	139-200	178	185	29	150-370	215	202
	Fleckvieh	7	244-277	266	270	-	-	-	-
<b>Mutterkälber</b>	Holstein	27	33-50	39	41	2	40-50	45	35
	Kreuzungen	5	100-105	102	100	17	75-240	112	112
<b>3. Qualität BK</b>	-	-	-	-	9	10-70	42	45	

Quelle: LLH Kassel, LWK RLP, Bad Kreuznach

Erzeugerpreise für Fleckviehkälber; bis 100 kg LG, ab Hof, in € je kg LG, o. MwSt.

Zeitraum:		25.02.-02.03.08			
		Baden-Württemberg		Südbaden	
<b>Bullenkälber</b>		4,13 (± 0,00)		4,18 (+ 0,01)	
<b>Mutterkälber</b>		2,53 (+ 0,05)		2,59 (+ 0,14)	

Quelle: ZMP Bonn

## Aktuelle Schlachtstättenpreise



Preise für Schlachtrinderhälften, in €/kg SG, frei Schlachtstätte, o. MwSt.

Tierart / HdKl.	04.03.2008	Vorwoche
Jungbullen R3	3,18-3,35	3,15-3,35
Kühe O3	2,29-2,50	2,25-2,50
Färsen O3	2,25-2,70	2,30-2,70

Umfrage d. LWK RLP in Schlachtst. aus RLP

## Lammfleisch Südwest



Amtliche Preisfeststellung (4.DVO) in Ba-Wü, Hessen, NRW u. RLP, in €/kg, ohne MwSt, für die Woche vom: 25.02.-02.03.08

Nach Schlachtgewicht pauschal abgerechnet

	Stück	SG kg/Tier	Spanne	Ø-Preis
<b>Lämmer</b>	398	20,00	4,07-4,40	<b>4,25</b>

Nach Lebendgewicht pauschal abgerechnet

	Stück	LG kg/Tier	Spanne	Ø-Preis
<b>Lämmer</b>	-	-	-	-

Schafe: Preise für Dez. 2007: 0,5390 EUR/kg

Quelle: LLM Schw.-Gmünd, ADD Trier, LANUV

Düsseldorf, RP'en Stuttgart und Gießen

## Schlachtlämmerpreise



In kg/LG, incl. 10,7 % MwSt (LG abzgl. 5 % Nüchterung) 03.03.-09.03.08

Klasse 1 jung, vollfleischig :	1,95-2,15
Klasse 2 jung, fleischig :	1,70-1,90
Klasse 3 abfallende Qualitäten:	1,35-1,65

**Tendenz: Marktbelegung, festere Preise**

Quelle: EZG Weideland w.V., Bitburg,

Tel.: 06561/60270

## Pferdemarkt Hamm



Vom 05.03.2008; Auftrieb: 80 Pferde;

Schlachtpferdepreise in € / kg LG; o. MwSt.

1. Qualität	0,60
vollfleischiges Warmblut	0,40-0,55
geringfleischige Pferde	0,20-0,35

Marktverlauf: ruhig, stabile Preise

**Nächster Pferdemarkt: 19.03.2008**

Quelle: LWK NRW

## Auktionstermine



Zuchtvieh		Fleischrinder	
Alsfeld:	09.04.08	Bitburg:	16.03.08
Bitburg:	10.04.08	Alsfeld:	09.04.08
Alsfeld:	07.05.08	Krefeld:	22.10.08
Alsfeld:	11.06.08	Meschede:	09.11.08
Kälber		Absetzer	
Biebesheim:	12.03.08	Krefeld:	12.03.08
Alsfeld:	19.03.08	Alsfeld:	19.03.08
Bitburg:	10.04.08	Krefeld:	23.04.08
Biebesheim:	16.04.08	Alsfeld:	29.04.08

**Zuchtschweine**  
Limburg: 19.03.08 | Limburg: 21.05.08

**Ferkel**  
Limburg: 26.03.08 | Limburg: 16.04.08

**Schafe**  
Haus Düsse: 13.03.08 | Dermbach: 19.04.08

## Erzeugerpreise für Schlachtschweine frei Schlachtstätte



Amtl. Preisfeststellung (4. DVO, nach SG (80-110 kg) u. Handelsklassen) o. MwSt.						
Zeitraum:	25.02.-02.03.08	M1	E	U	E-P	E-P Vorw.
<b>Baden-Württemberg</b>						
(29 Betriebe, 46.121 Stück)	0,74-1,15	1,39-1,57	1,21-1,50	-	-	-
gewogener Ø-Preis (€/kg)	<b>0,97</b>	<b>1,43</b>	<b>1,31</b>	<b>1,41</b>	<b>1,41</b>	<b>1,41</b>
Muskelfleisch-Anteil in Prozent	-	59,60	53,00	58,50	58,40	58,40
<b>Rheinland-Pfalz</b>						
(8 Betriebe, 17.307 Stück)	0,85-1,00	1,43-1,53	1,18-1,32	-	-	-
gewogener Ø-Preis (€/kg)	<b>0,96</b>	<b>1,44</b>	<b>1,31</b>	<b>1,38</b>	<b>1,38</b>	<b>1,38</b>
Klassen-Anteil in Prozent	0,34	59,76	29,18	-	-	-
Muskelfleisch-Anteil in Prozent	-	58,15	53,04	56,07	56,01	56,01
<b>Nordrhein-Westfalen (Süd)</b>						
(9 Betriebe, 30.856 Stück)	-	1,43-1,47	1,30-1,34	-	-	-
gewogener Ø-Preis (€/kg)	-	<b>1,45</b>	<b>1,32</b>	<b>1,41</b>	<b>1,40</b>	<b>1,40</b>
Muskelfleisch-Anteil in Prozent	-	58,80	53,10	57,20	57,20	57,20
<b>Hessen</b>						
(19 Betriebe, 4.426 Stück)	0,84-1,00	1,36-1,53	1,19-1,34	-	-	-
gewogener Ø-Preis (€/kg)	<b>0,94</b>	<b>1,45</b>	<b>1,30</b>	<b>1,41</b>	<b>1,40</b>	<b>1,40</b>
Klassen-Anteil in Prozent	1,24	72,39	16,52	91,73	90,55	90,55
Muskelfleisch-Anteil in Prozent	-	58,70	53,27	57,30	57,02	57,02
<b>Thüringen</b>						
(6 Betriebe, 26.151 Stück)	0,94-0,99	1,42-1,45	1,31-1,36	-	-	-
gewogener Ø-Preis (€/kg)	<b>0,98</b>	<b>1,44</b>	<b>1,33</b>	<b>1,39</b>	<b>1,38</b>	<b>1,38</b>
Muskelfleisch-Anteil in Prozent	-	58,00	53,10	56,10	55,90	55,90

Quellen: für RLP: ADD Trier; für Hessen: RP Gießen; für sonstige: zuständige Stellen d. Länder

## Aktuelle Schlachtstättenpreise



Basis-Preis f. Schlachtschweine, 56 % MFA (in €/kg/SG), frei Schlachtstätte		
1. Umfrage in Schlachtstätten aus RLP vom:		<b>04.03.2008</b>
<b>Spanne:</b>	<b>1,39-1,45</b>	<b>Vorw.: 1,37-1,43</b>
2. Umfrage LLH bei Kurhessischen Genossenschaften vom:		<b>03.03.2008</b>
<b>Spanne:</b>	<b>1,40-1,43</b>	<b>Vorw.: 1,38-1,41</b>
<b>ISN Notierung</b>		
<b>22.02.-28.02.08</b>	<b>ISN: 1,41-1,42</b>	<b>Median: 1,41</b>
<b>29.02.2008</b>	<b>ISW: 1,43-1,44</b>	<b>Median: 1,43</b>
Quelle: ISN Tel.: 09 00 / 19 00 929		

## Preisempf. für Schlachtschweine



"Vereinigungspreis der Erzeugergemeinschaften" 56 % MFA, Euro-Referenzmaske, frei Schlachtst. ohne QS-Aufschlag, in €/kg/SG, ohne MwSt.	
<b>Wochenpreis v. 29.02.08</b> (gültig 29.02.-06.03.08)	<b>Median 1,43</b> (Vw.: 1,41) <b>Spanne: 1,43-1,44</b>
Vermarktungsmenge: 187.200 (z. Vw.: - 300)	
Wochenpreis Sauen, M1: <b>0,97</b>	
Quelle: LWK Nieders. Tel.: 09001/190-244, 69 ct/M.	

## Ab Hof Preise für Schweine



RLP-Erzeuger-Metzger-Direktverk.; <b>Metzgerqualität</b> (Ø ca. 58-60% MFA; in €/kg, o. MwSt)	
Schlachtzeitraum vom	<b>25.02.-02.03.08</b>
Gemeldete Tiere: 797; Preis / kg LG	<b>1,31</b>
umg. auf SG (79 % Ausschl.):	<b>1,66</b>
Empfehlung der EZG'en aus RLP f.d. Woche vom	<b>03.03.-09.03.08</b>
	<b>1,32 kg LG</b>
Quelle: LWK RLP, Bad Kreuznach	<b>1,67 kg SG</b>

## Ferkelpreise Hessen



Ab-Hof-Preise für Standard-Qualitätsferkel (Basis: 28kg), €/Tier, o. MwSt., o. Aufschläge für Impfungen und Direktgeschäfte, inkl. aller Qualitäts- zuschläge, nach Abzug aller Vermarktungskosten		
<b>Zeitraum:</b>	<b>25.02.-02.03.08</b>	
<b>Anzahl: 8.767</b>	Preisspanne	Ø-Preis (Vorw.)
<b>Grundpreis<sup>1)</sup></b>	29,00-35,50	<b>31,08</b> (30,64)
<b>50er Gruppe<sup>2)</sup></b>	37,00-42,40	<b>40,59</b> (38,78)
<b>100er Gruppe<sup>2)</sup></b>	39,75-44,00	<b>42,77</b> (41,42)
Zuschlag bis 30 kg LG	1,00-1,30	
Zuschlag > 30 kg LG	0,40-0,51	
<sup>1)</sup> Ferkel o. Zu-/Abschläge, u.a. für Mengen		
<sup>2)</sup> mit einheitl. Genetik u. Gewicht Quelle: LLH		

## Ferkel Baden-Württemberg



Region	Erzielte Ø-Preise der Vorwoche 1)	Notierung <b>03.03.2008</b>
Hohenlohe und Ober- schwaben	in €/Stück	Tendenz Folgewoche
<b>100 Gruppe 2)</b>	Spanne Ø	
	35,00-41,00	<b>37,40</b> + 1,00
1) gew. Ø-Preise, 25kg-Ferkel, ohne Mykoplasmen- Impfung und ohne MwSt.		
2) Ferkel-Gruppe ca. 100 Tiere, einheitlicher Ge- netik und Gewicht, mit QS-Status, frei Vermarkter Mehrgewicht: + 1,00 EUR/kg		
LLM Schwäbisch-Gmünd, Info: 0900/1810800		

## Ferkelpreise Rheinland-Pfalz / Saarland



1. Basispreise ab Hof (o. MwSt.) für Standard-Qualitätsferkel der EZ-Ringe; Ø-Gruppen-Größe: Ringf.: 30 Stk., Aufzuchtferkel: ab 60 F./Partie; z.T. als Poolpreis; ohne Abzüge für Klein- u. Zu- schläge für Großgruppen; ohne Kosten für Transport u. Impfungen; mit Qualitätszuschlag "Aufzuchtstall" für den Zeitraum vom: <b>03.03.-09.03.08</b>				
Die Zu- u. Abschläge für abweichende Mengen u. Qualitäten bei R-Ferkeln sind frei vereinbar!				
Basis	kg	Grundpreis bzw. Spanne (€/Stück)	± Preisveränderung zur Vorw. (€/Stück)	Zu-/Abschläge (€/kg) für Mehrgewicht Mindergew.
Qualitätsring ferkel (R)	25	<b>38,50</b>	<b>+ 1,50</b>	bis 30 kg 1,30 bis 35 kg 0,65
Aufzucht- ferkel (A)	8	19,30 bis 28,22	+ 0,80 --- + 1,94	0,50-1,00
	30	43,30 bis 50,60	+ 1,00 --- + 2,30	0,50-0,70
0,70-1,00				
2. Verkaufspreismeldungen der Erzeugerringe aus der Vorwoche, vom <b>25.02.-02.03.08</b>				
Basis (kg)	Anzahl Ferkel	Preis/Ferkel (€/Stück) Spanne Ø-Preis	± Preisveränderung zur Vorw. (€/Stück)	Zu-/Abschläge (€/kg) für Mehrgew. Mindergew.
(R) 25	1.967	<b>37,00-45,75</b> <b>39,39</b>	+ 0,88	bis 1,30 bis 1,00
(A) 8	3.607	18,50-27,85 18,91	+ 0,38	0,50-1,00
(A) 30	3.494	42,30-50,40 42,94	- 0,28	0,50-0,70
0,70-1,00				
<b>Zuschläge:</b> Bei Kleingruppen, bis 60 Ferkel/Partie, wurden teils Abzüge bis 2,00 €/Tier, bei Großgruppen, ab 100 bzw. 160 Tiere, Zuschläge von bis zu 4,00 €/Tier, vor MwSt., berechnet.				
<b>Herkünfte:</b> Zwei-/Dreirassenkreuzungen, Hybriden, Systemferkel Quelle: LWK RLP, KH				

## Ferkelpreise aus Nordwestdeutschland



Ab-Hof-Preise f. Quali.-Ferkel, <b>100er-Gr.</b> o. MwSt, o. Aufschl. f. Toppogenetik u. evtl. Impfauschl.				
Zeitraum	Erzeugungsregion			
	Nordrhein-Westfalen		Niedersachsen	
<b>25.02.-02.03.08</b>				
Datenquelle*:	VHB/EZG	EZG	VHB/EZG	EZG
Basisgewicht:	25 kg	25 kg	25 kg	8 kg/Systemferkel
eingekaufte Menge in Stk.	67.458	35.173	88.011	18.697
Ø-Preis in € / Stk.	<b>37,00</b>	<b>40,00</b>	<b>35,00</b>	<b>21,30</b>
Veränderung z. Vorwoche	+ 1,00	+ 1,00	+ 1,00	+ 0,80
Preisspanne € / Stk.	32,00-40,50	-	33,00-46,00	20,00-26,90
Trend / Vorwoche (€/Stk)	-	-	+ 1,00	-
*VHB: Genossenschaftl. u. priv. Viehhandelsbetriebe; EZG = Erzeugergemeinschaft f. Ferkel. Preise = Grund- preise für Qualitätsferkel mit QS-Standard u. definierter Genetik. Der Ø-Preis wird als Median ermittelt. Zuschläge für Impfungen sind nicht enthalten. Für kleinere Partien werden in der Regel Preisabschläge, für größere Partien Preisaufschläge vereinbart. Gewichtsabweichungen von der Basis 25 kg werden mit bis zu 1 EUR / kg verrechnet.				
Quellen: Landwirtschaftskammern Nordrhein-Westfalen und Niedersachsen				



## Futtermittel



Abgabepreise des Handels an die Landwirtschaft, in €/t, frei Hof/Silo (lose, ab 3 t), bzw. ab Lager (gesackt), ohne MwSt., Spannenpreise. \* = Einzelmeldung

Erfassungszeitraum:	Februar 2008		x = lose (> 3 t)	o = gesackt
			Rheinland - Pfalz	Hessen
MAT, ohne Magermilchpulveranteil	o		1.350,00-1.700,00	1.147,70-1.733,00
MAT, Magermilchpulverant. > 35 %	o		1.500,00-2.240,00	1.600,00-2.667,00
Ergänzfutter für Aufzuchtälber, 18% RP	x		275,00-380,00	261,00-340,00
Milchleistungsfutter 14/15 - III	x		245,00-280,00	244,00-267,00
Milchleistungsfutter 18 - III	x		242,50-285,00	247,50-265,00
Ferkelaufzucht, 13,2-13,6 MJ/kg	x		300,00-385,00	297,50-444,00
Sauenfutter, 13,0 MJ/kg	x		294,00-332,00	294,00-332,00
Schweinemastfutter				
Vormast, 1,0-1,15% Lysin, >13,2MJ/kg	x		285,00-315,00	287,50-315,00
Endmast, 0,9-1,0% Lysin, >12,6MJ/kg	x		270,00-320,00	277,50-315,00
Ergänzungsfutter Mastschw., 12,6 MJ/kg;	x		330,00-415,00	326,00-412,00
28% Rohprotein	o		450,00	-
Legehennenalleinfutter, 11,4 MJ/kg,	x		275,00-345,00	288,50-335,00
0,38 % Methionin	o		460,00-519,60	-
Broileralleinfutter, 13,4 MJ/kg	x		340,00-360,00	-
Putenalleinfutter., Phase 6, 11,5 MJ/kg	x		320,00	-
Sojaschrot, 43-44% Rohprotein	x		350,00-379,00	342,00-389,00
	o		400,00-486,00	-
Rapsschrot, ca. 34 % Rohprotein	x		230,00-282,00	241,00-292,00
Weizenkleie (Normtyp)	o		300,00-334,00	-
Melasseschnitzel, gepreßt	x		230,00-265,00	-
Alleinfutter f. Mastschafflämmer	o		388,00-431,20	-
Ergänzungsfutter für Zuchtschafe	x		240,00-300,00	-
<b>Raufutter</b>				
Einkaufspreise des Handels, ab Hof, in €/t, o.MwSt.				
Heu, kleine HD-Ballen, 1. Schnitt			100,00-160,00	125,00-128,00
Heu, Rundballen, 1. Schnitt			85,00-140,00	75,00-100,00
Heu, Quaderballen, 1. Schnitt			90,00-140,00	80,00-110,00
Stroh, kleine HD-Ballen			80,00-100,00	70,00
Stroh, Rundballen			70,00-90,00	70,00-80,00
Stroh, Quaderballen			75,00-95,00	70,00-90,00

Quelle: Landwirtschaftskammer RLP und LLH Kassel

## Eierpreise



Erzeugerpreise für Güteklasse A, lose, in Cent / St.					Eiernotierung Südwest vom		
Rheinland - Pfalz vom:			Hessen von :		29. Februar 2008		
03.03.-09.03.08			25.02.-02.03.08		Großhandelsabgabepreise		
Gew.-Kl.	Spanne	Ø-Preis	Spanne	Ø-Preis	an den LEH, ohne MwSt und		
aus Käfighaltung, an Handel u. Großverbraucher,					ohne KVP, Euro/100 Stück		
frei Empf., von 1 bis 15 Kisten à 360 Stück, o. MwSt.					weißschalig		
XL	11,70-16,15	13,27	12,00-15,15	13,70	Gewichts	€/100 St.	€/100 St.
L	8,50-13,00	10,24	9,50-13,15	11,35	klasse	<b>26.02.08</b>	<b>19.02.08</b>
M	8,30-11,00	9,63	8,11-12,15	9,95	XL	15,50	15,50
S	6,70-9,15	8,07	7,00-11,50	8,94	L	13,00	13,00
aus Käfighaltung, an Endverbraucher, lose, inkl. MwSt					M	12,50	12,50
XL	16,00-22,00	19,00	17,00-18,70	18,00	S	11,00	11,00
L	15,00-19,00	17,00	15,50-17,00	16,00	Tendenz ausgeglichen ausgeglichen		
M	11,00-18,00	14,00	15,00-15,30	15,00	braunschalig		
S	8,00-14,00	11,00	11,00-13,70	13,00	Gewichts	€/100 St.	€/100 St.
aus Bodenhaltung, an Endverbraucher, lose, inkl. MwSt.					klasse	<b>26.02.08</b>	<b>19.02.08</b>
XL	17,00-23,00	21,00	17,00-24,00	21,00	XL	15,50	15,50
L	16,00-21,00	19,00	16,00-22,00	19,00	L	13,00	13,00
M	14,00-19,00	16,00	15,00-21,00	17,00	M	12,50	12,50
S	10,00-15,00	13,00	10,00-16,00	13,00	S	11,00	11,00
Quelle: Landwirtschaftskammer RLP; LLH					Tendenz ausgeglichen ausgeglichen		
Ladenpreise Kl. M in €/10 St., inkl. MwSt.					Quelle: Warenbörsen		
Käfigh.	0,99-1,19	1,04	0,99-1,19	1,06	Stuttgart / Mannheim		
Bodenh.	1,09-1,49	1,26	0,99-2,00	1,36			
Quelle: ZMP, Bonn							

gültig vom 05.03.-12.03.2008

## Sauen/Ferkel Südhessen



Ring-Preis im Erzeuger-Direktgeschäft in Ableitung vom Schlachtschweinepreis in € ohne MwSt

Zeitraum:	10.03.-16.03.08
<b>Ferkel</b>	
Basis 25 kg, geimpft gg. Mykoplasmen, mit einheitl. Genetik u. Gewicht, Verkauf ab Hof, ohne Zuschläge für Mengen	44,69
Mehrgewichtszuschlag 25-33 €/kg LG	1,30
Mehrgewichtszuschlag > 33 €/kg LG	0,50
<b>Jungsauen</b>	
Basis mind. 95 kg LG u. 180 Lebenstage, Nettoendpreis ab Hof	238,75
Quelle: Schweine-Kontrollring Südhessen, LLH	

## Ferkel Rhön-Vogelsberg



Ab-Hof-Preis -ohne MwSt.- der EZG "Qualitätsfleisch Rhön-Vogelsberg" für den Zeitraum:	03.03.-09.03.08
Basis 28 kg-Ferkel, €/Stück	43,00
Mehrgewicht (28-30) €/kg LG	1,28
Mehrgewicht, >30 kg:	kein Zuschlag
Quelle: EZG Qualitätsfleisch Rhön-Vogelsberg	

## Hybrid-Jungsauen



Basispreis: 5-10 Tiere/Lieferung; frei Hof; ab 90 kg LG, ohne MwSt;	Zeitraum: 25.02.-02.03.08
<b>Spanne: 257,72 - 278,00 Eur / Tier</b>	
Jungsauenpreise: ohne Zu-/Abschläge bei abweichender Gruppengröße, Paritäten oder div. Boni-Mali-Regel	
Quelle: Gemeldet von: JSR; BHZP-RLP und -Hessen, Hülsenberger Zuchtschweine	

## Warenterminbörsen



<b>Hannover(RMX), Schluss-Kurse</b>	04.03.2008		
<b>Schlachtschw.-Kontrakte; 8.000 ± 500 kg SG;</b>			
Cash-Settlement-Abrechn. nach "Hog Index", 56 % ± 3 % MFA, 85-100 kg, SG/Tier			
Liefermonat	Umsatz	€/kg SG	Vorwoche
Mrz '08	7	1,485	1,437
Apr. '08	5	1,529	1,490
Mai '08	11	1,600	1,560
Juni '08	4	1,637	1,603
Juli '08	5	1,650	1,615
Aug. '08	0	1,665	1,645
Sept. '08	1	1,680	1,640
Okt. '08	0	1,655	1,655
<b>Hannover (RMX), Schluss-Kurse</b>	04.03.2008		
<b>Ferkel-Kontrakte; 100 St./25 kg LG; Cash-Settle.-Abrechnung auf Basis des "RMX-Piglet-Index"</b>			
Liefermonat	Umsatz	€/St.	Vorwoche
Mrz '08	0	43,50	43,00
Apr. '08	0	45,40	45,30
Mai '08	1	46,00	46,00
Jun. '08	1	48,00	47,00
Juli '08	1	47,50	47,00
Aug. '08	1	49,90	47,00
Sept. '08	1	47,00	46,50
Okt. '08	1	47,00	-
Quelle: RMX Hannover			

## Verbraucher und Erzeugerpreise für Obst und Gemüse



	Verbraucherpreise			Erzeugerpreise bei Versteigerungen*)	
	ZMP RLP inkl. MwSt. *) 04.03.2008	ZMP Hessen inkl. MwSt. *) 04.03.2008	Stichprobe Rheinland-Pfalz inkl. MwSt. *) 03.03.2008	Großmarkt Pfalz / VOG Weisenh.a.S./Ingelh. 03.03.2008	Centralmarkt Roisdorf/Straelen 04.03.2008
<b>OBST:</b>					
Trauben weiß (kg)	1,98-3,98	1,99-4,00	-	-	-
Trauben blau (kg)	1,99-3,98	1,99-3,99	-	-	-
<b>Birnen 70/80mm</b>					
Tafelbirnen (kg)	1,19-3,98	1,19-3,00	3,99	-	-
<b>Äpfel 70/80mm (kg)</b>					
Elstar	0,75-2,00	0,83-2,00	2,49-2,99	-	0,60-0,68
Gala	1,00-2,49	0,75-1,99	2,49-2,99	-	0,50-0,60
Jonagold	0,75-1,78	0,75-1,52	2,49-2,99	0,40-0,53	0,45-0,53
Braeburn	0,90-2,13	0,89-2,50	1,99-2,99	0,40-0,60	-
Golden Delicious	1,10-2,49	1,06-1,99	1,99-2,49	-	-
Roter Boskoop	-	-	2,49-2,69	-	-
Gloster	-	-	-	-	-
Granny Smith	-	-	2,49-2,99	-	-
Pinova (kg)	-	-	-	0,40-0,62	0,55-0,60
<b>GEMÜSE:</b>				Mutterstadt	
Kopfsalat (Stk)	0,49-0,99	0,50-1,21	0,79-0,99	-	-
Feldsalat (kg)	2,60-12,90	2,45-10,00	4,50-9,90	-	1,50
Endivien (Stk)	-	-	0,99-1,79	-	-
Eissalat (Folie)	0,44-1,10	0,49-0,99	0,59-0,99	-	-
Fenchel (kg)	-	-	2,99	-	-
Rosenkohl (kg)	0,99-1,78	0,99-1,98	0,79-0,99	-	0,80-1,00
Weißkohl (kg)	0,79-1,22	0,59-1,69	0,79-0,99	-	0,22-0,27
Wirsing (kg)	-	-	1,19-1,99	-	0,38-0,45
Chinakohl (kg)	-	0,95-1,29	0,99-1,59	-	0,35-0,45
Blumenkohl (Stk)	0,79-1,99	0,99-1,99	1,19-1,49	-	-
Chicoree (kg)	1,38-3,38	1,30-2,98	0,69-1,29	0,80	-
Kohlrabi (Stk)	0,44-0,79	0,49-0,99	0,49-0,79	-	-
Broccoli (kg)	1,18-1,58	0,98-1,76	0,59-0,99	-	-
Gemüsepaprika (kg)	1,40-4,00	1,98-4,58	2,99-4,99	-	-
Möhren (kg)	0,43-1,01	0,45-1,50	0,79-0,99	0,27-0,29	-
Knollensellerie (kg)	-	-	0,99	0,30	0,20-0,26
Radieschen (Bd)	0,59-0,89	0,69-0,79	0,59-0,88	-	-
Porree (kg)	0,98-1,72	0,69-2,19	0,99-1,49	0,50-0,60	0,45-0,53
Zwiebeln (kg)	0,39-0,99	0,39-0,99	0,99	0,35	-
Zucchini (kg)	1,18-2,00	0,98-2,98	-	-	-
Salatgurken (Stk)	0,65-1,48	0,50-0,99	0,59-1,19	-	-
Rispentomaten (kg)	1,20-2,79	1,10-3,99	1,99-2,99	-	-

\*) Handelskl. I., wenn nicht anders angegeben; Erzeuger-/Großhandelsabgabepreise in €, o. MwSt.

Quelle: LWK RLP, Bad Kreuznach, ZMP Bonn, Großmärkte in RLP u. NRW

## Ökoprodukte AB Hof



Ab-Hof Preise an Endverbraucher in €/kg, inkl. MwSt vom: 29.02.2008		
Produkte	von - bis	Ø
Chicoree-lose (kg)	5,50-8,90	7,25
Feldsalat gewaschen (kg)	14,00-27,00	18,24
Portulak (kg)	8,50-19,50	14,63
Porree (kg)	2,49-6,00	4,52
Speisezwiebeln rot (kg)	1,20-3,40	2,50
Chinakohl (kg)	2,40-3,99	3,25
Grünkohl lose (kg)	1,95-4,90	3,56
Rosenkohl geputzt (kg)	4,50-6,95	5,37
Rötkohl (kg)	1,40-2,99	2,03
Weißkohl (kg)	1,30-2,50	1,88
Wirsing (kg)	1,35-3,40	2,77
Möhren gewaschen (kg)	1,27-2,59	1,74
Pastinaken gewaschen (kg)	1,80-4,49	3,17
Rettich schwarz (kg)	1,60-4,00	2,75
Rote Bete (kg)	1,27-3,20	2,05
Schwarzwurzeln (kg)	3,00-5,98	4,66
Knollensellerie (kg)	1,79-3,30	2,38
Steckrüben (kg)	1,40-2,99	2,12
Wurzelpetersilie (kg)	2,90-6,90	4,95
Kartoffeln Ø aller Sorten (kg)	0,98-2,20	1,50
Äpfel Ø aller Sorten (kg)	1,50-3,50	2,66
Grünkohl (lose) (kg)	1,95-4,90	3,56
Kresse (Schale)	0,75-1,60	0,93
Petersilie (Bd)	0,75-1,90	1,30

Quelle: ZMP Bonn

## Wareterminbörse



Hannover (RMX)			
Liefermonat	Umsatz	Euro/t	Vorw.
<b>Schlussnot für Speisekartoffeln 04.03.2008</b>			
Menge: 25 t, vorwiegend festkochende Sorten Hdkl I (Agria, Marabel, Quarta, Satina, Secura, Solara); Cash-Settlement-Abrechnung; "T able Potato-Index")			
Apr. '08	2	116,00	114,00
Apr. '09	0	135,00	135,00
<b>Schlussnot f. Veredelungskart. 04.03.2008</b>			
Menge: 25 t, Warenkorb: Bintje, Agria u. ä. Sorten; Knollengröße 40 mm+, mit mind. 60 % > 50mm (Cash-Settlement - Abrechnung; "Potato-Index")			
Apr. '08	85	73,00	77,00
Juni '08	59	88,00	90,00
Apr. '09	9	145,00	90,00

Quelle: RMX Hannover

## Speisekartoffeln



04.03.2008		RLP-Nord	RLP-Süd	Hessen
<b>Erzeugerpreise, €/dt, ohne MwSt. lose, frei Rampe, vor Abzug Sortierkosten</b>	1	12,00	14,00	10,50-17,00
	2	10,00	13,00	9,50-13,00
<b>Direktabsatz Erzeuger-Verbraucher</b>	1	32,00-60,00	40,00-60,00	45,00-63,50
€/dt, inkl. MwSt., in 10 + 12,5 kg Säcken	2	30,00-60,00	36,00-60,00	42,00-52,30
<b>Direktabsatz Erzeuger-Verbraucher</b>	1	40,00-70,00	60,00-72,00	-
€/dt, inkl. MwSt., in 5 kg Säcken	2	30,00-60,00	58,00-60,00	-
<b>Großhandelsabgabepreise</b>				
<b>E/dt, ohne MwSt., mit Sack, Mindestabgabe eine Palette</b>	1	23,00-27,00		23,00-40,00
	2	18,00-25,00		20,00-26,00
<b>Kleinverkaufspreise LEH, Discounter</b>	1	45,00-90,00		-
€/dt, inkl. MwSt. in 2 bis 5 kg-Netzen	2	33,00-80,00		-

1 = festkochende Sorten, 2 = vorw. festkochende Sorten

Quelle: LWK RLP; LLH Kassel

## Bundesweite Preisinfos



Per Anrufbeantworter (0,69 € / Min.)	
<b>Info Eierpreise:</b>	(0900)11904 -13
<b>Info Schlachtschweine/ZMP-Preis:</b>	-10
<b>Info 4.DVO Schweine/Rinder:</b>	-11
<b>Info Getreide, Ölsaaten:</b>	-12
<b>Info Obst / Gemüse:</b>	-14

ZMP Bonn