



Landwirtschaftskammer  
Rheinland-Pfalz

# Markt und Preisinformation

Der LWK Rheinland-Pfalz und des Landesbetriebs Landwirtschaft Hessen (LLH),  
zusammengestellt von der LWK Rheinland-Pfalz.  
Preise und Termine ohne Gewähr

HESSEN



Landesbetrieb  
Landwirtschaft Hessen

## Aktuelles Markttelegramm



### Tierische Erzeugnisse

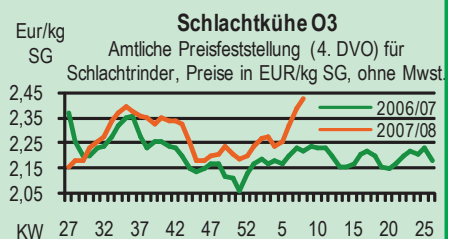
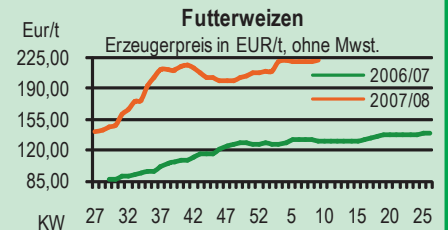
- Schlachtrinder** Bei ausgeglichenen Angebots- und Nachfrageverhältnissen haben sich in dieser Woche keine weiteren Preisanhebungen am regionalen Schlachtrindermarkt realisieren lassen. Die Notierungen können sich jedoch sowohl für Jungbullen, als auch für weibliche Kategorien, gut auf erreichter Basis behaupten. Schlachtkälberpreise bei rückläufigem Angebot stabil.
- Schlachtschweine** Das Erzeugerangebot am regionalen Schlachtschweinemarkt hat sich etwas erhöht, die Auszahlungspreise können sich trotz stockenden Fleischabsatzes auf erreichter Basis behaupten.
- Ferkel** Regional stehen sich Angebot und Nachfrage weitestgehend ausgeglichen gegenüber. Infolge der bundesweit belebteren Nachfrage können sich auch regional die Preise weiter festigen, im Poolferkelbereich steigen sie zum Teil sogar sehr deutlich an.
- Nutzkälber** Das zahlenmäßig nicht zu umfangreiche Angebot wird bei überwiegend stabilen Preisen ruhig nachgefragt. Für qualitativ bessere Kälber lassen sich zum Teil deutliche Preisaufschläge erzielen.
- Eier/ Geflügel** Die vorösterliche Belebung der Verbrauchernachfrage bleibt bislang aus, die Erzeugerpreise am regionalen Eiermarkt tendieren bei angepasstem Angebot stabil. Am Geflügelmarkt hat sich das Preisniveau trotz stetiger Nachfrage auf hohem Niveau abgeschwächt.

### Pflanzliche Erzeugnisse und Futtermittel

- Getreide und Ölsaaten** Die Handelsaktivitäten am regionalen Getreidemarkt sind weiter rückläufig, die Verarbeiter ziehen sich bei Spitzennotierungen an den Terminmärkten vom Kassamarkt zurück. Die Abgabebereitschaft ist bei den Erzeugern durchaus gegeben, die angebotenen Mengen jedoch erwartungsgemäß nicht mehr sehr umfangreich. Die gebotenen Kurse ziehen dabei für Brotgetreide nur noch moderat an, Futtergetreide und Braugerste geraten bei Abwehrpreisen der Verarbeiter zunehmend unter Druck. Der Rapsmarkt wird von Spekulationen an den internationalen Terminmärkten geprägt; Rekordnotierungen werden umfangreich zur Kontraktbildung für die neue Ernte genutzt, alternrte Ware ist kaum noch greifbar.
- Futtermittel** Die regionalen Einkaufspreise für Sojaschrot folgen den fortgesetzt festeren Vorgaben der CBoT nur bedingt, die Nachfrage beschränkt sich auf den vorderen, dringenden Bedarf. Der Markt für Rapsschrot ist leergefegt, auch spätere Termine können nicht bedient werden. Die Kurse springen auf ein neuerliches Allzeithoch. Mischfuttermittel mit größerem Proteinanteil verteuern sich nach diesen Vorgaben entsprechend, während sich die Preise für energetische Mischfutter und Einzelfutterkomponenten auf erreichtem Niveau einpendeln.
- Kartoffeln** Kartoffelmarkt ohne Impulse für eine Nachfragebelebung. Bei gut ausreichendem Angebot geraten Erzeugerpreise teils unter Druck, was u.a. auch auf die nachlassenden Qualitäten zurückzuführen ist. Französische Importware ebenfalls zunehmend mit Qualitätsproblemen behaftet. Speisekartoffeln mit guter Beschaffenheit bleiben preisstabil.

Quelle: LWK RLP, ZMP Bonn, ED

## Blick in den Markt



## Warenterminbörsen



### Hannover (RMX)

Liefermon.	Umsatz	Euro/t	Vorwoche
<b>Schlussnotierungen für Brotweizen</b>			<b>26.02.2008</b>
Menge: 50 t; 76 kg/hl, 11 % Prot., 220s. Fallz., 15 % H <sub>2</sub> O			
Lieferorte: u. a. fob/fca.: Rhein, Main, Mosel u. a.			
Mrz. '08	20	277,00	271,80
Mai '08	26	284,90	273,50
Aug. '08	0	242,00	228,00
Nov. '08	11	248,40	236,50
Jan. '09	2	245,50	239,00

<b>Schlussnotierungen für Braugerste</b>			<b>26.02.2008</b>
Menge: 50 t; max. 11,5 % Protein, ≥ 90 % Vollkorn, ≥ 95 % Keimenergie, ≥ 93 % sortenrein; div. Sorten u. a. Scarlett, Barke, Lieferorte: u. a. fca/fob Oberhein/Mosel			
Mai '08	0	330,00	329,00

### Euronext Paris

<b>Schlussnotierungen für Exportweizen</b>			<b>26.02.2008</b>
Menge: 50 t; 76 kg/hl, intervent.-fähig; Lieferort Rouen			
Mrz. '08	2969	284,00	266,75
Mai '08	5114	282,00	267,00
Aug. '08	27	244,50	235,00
Nov. '08	3644	243,50	235,75
Jan. '09	104	244,25	236,50
Mrz. '09	52	245,00	238,00

<b>Schlussnotierungen für Raps</b>			<b>26.02.2008</b>
Menge: 50 t; div. Lieferorte in Dtschl./Frankr.			
Mai '08	680	490,00	472,50
Aug. '08	379	469,75	457,00
Nov. '08	421	475,00	463,00
Feb. '09	14	479,50	467,00
Mai '09	0	476,50	458,50
Aug. '09	23	444,00	443,00

<b>Schlussnotierungen für Mais</b>			<b>26.02.2008</b>
Menge: 50 t; 15 % Feuchte, 4 % Bruchkör./Lief. Atlantic			
Mrz '08	340	202,75	201,00
Juni '08	156	205,75	203,50
Aug. '08	30	208,00	204,00

Quelle: RMX Hannover; Euronext

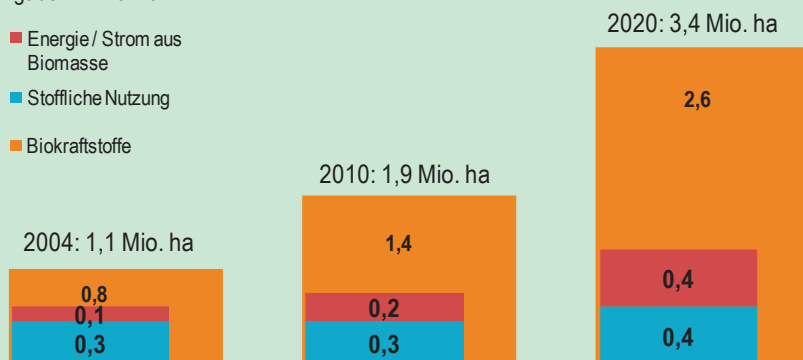
## Aktuelle Marktgrafik



### Prognose für die Nutzung landwirtsch. Flächen durch nachwachsende Rohstoffe (Ausblick 2020)

Alle Angaben in Mio. ha

- Energie / Strom aus Biomasse
- Stoffliche Nutzung
- Biokraftstoffe



Quelle: Dtsch. Bauernkorrespondenz 12/07, Grafik; LWK-RLP

## Erzeugerpreise für Getreide, Ölfrüchte und Körnerleguminosen



Basispreise des Agrarhandels, frei Erfasser, für Standardqualität, in € / t, ohne MwSt.							Streckengeschäfte		
Erfassungsdatum:	Hessen			Rheinland-Pfalz			Hessen	RLP	
26.02.2008	Spanne	Landes-Ø	Vorwoche	Spanne	Landes-Ø	Vorwoche	Ab-Hof Ø	Ab-Hof Ø	Franko Ø
* = Einzelpreis									
Eliteweizen	250,00-280,00	<b>264,45</b>	258,00	-	-	-	274,00	-	-
Qualitätsweizen (A)	240,00-266,00	<b>254,05</b>	250,45	245,00-255,00	<b>249,00</b>	245,10	260,80	252,20	255,40
Brotweizen (B)	240,00-255,00	<b>244,70</b>	243,05	235,00-250,00	<b>242,05</b>	240,05	253,85	245,90	249,80
Mahl- bzw. Brotroggen, FZ>120	225,00-240,00	<b>231,40</b>	231,70	210,00-235,00	<b>224,70</b>	223,85	239,50	228,50	231,50
Sommerbraugerste (freie Ware)	290,00-300,00	<b>295,90</b>	297,00	270,00-300,00	<b>286,80</b>	291,50	304,00	291,30	294,80
Sommerbraugerste E '08	-	-	-	260,00-270,00	-	-	-	-	-
Futtergerste >62 kg/hl	210,00-230,00	<b>222,15</b>	223,85	195,00-220,00	<b>211,05</b>	212,60	228,00	215,90	218,80
Futterweizen	220,00-240,00	<b>226,75</b>	227,60	210,00-225,00	<b>222,25</b>	220,75	236,75	225,80	229,50
Futterhafer	190,00-210,00	<b>199,45</b>	199,15	180,00-200,00	<b>195,30</b>	195,30	207,15	-	-
Triticale	217,50-230,00	<b>222,10</b>	222,30	210,00-220,00	<b>212,25</b>	213,10	234,60	216,80	219,50
Körnermais	202,50-225,00	<b>218,90</b>	220,55	200,00-212,50	<b>210,10</b>	213,35	225,40	213,40	218,00
W.-Raps food (freie Ware)	430,00-470,00	<b>444,70</b>	432,50	435,00-460,00	<b>450,80</b>	437,15	451,70	455,60	460,80
W.-Raps food E '08	-	-	-	420,00-440,00	<b>428,55</b>	411,05	-	-	-

Quelle: LLH, Kassel u. LWK RLP, Bad Kreuznach

## Börsennotierungen für Getreide, Ölfrüchte und Körnerleguminosen



Großhandelsabgabepreise in €/t, o. MwSt.; überwiegend frei Fuhre/Waggon bzw. Mühle/Station bei sofortiger Lieferung;

Quelle: "Warenbörsen der angegebenen Orte" G=Geld, B=Brief, PS=Papiersack, lo=lose

Börsen	Köln	Mannheim	Würzburg	Frankfurt	Dortmund	Paderborn
Notierungen am:	22.02.2008	25.02.2008	22.02.2008	21.02.2008		25.02.2008
Brotweizen 11,5 % 220 FZ	268,00	258,00-266,00	250,00-255,00	260,00-265,00	-	265,00-266,00
A-Weizen > 13 / 13,5 % / 250 FZ	-	267,00-272,00	262,00-268,00	263,00-267,00	-	-
E-Weizen 14,5%/50-55Sedi/250-280FZ	-	278,00-285,00	275,00-282,00	-	-	-
Futterweizen > 70 / 72 kg/hl	235,00	245,00-250,00	245,00-250,00	235,00-240,00	-	252,00-253,00
Brotroggen > 120 FZ	-	244,00-245,00	240,00-243,00	245,00-250,00	-	240,00-243,00
Braugerste, Inland	-	314,00-320,00	-	-	-	-
Futtergerste > 62 kg/hl	-	225,00-232,00	240,00	235,00-237,00	Notierung	235,00-240,00
Qualitätshafer > 52/53 kg/hl	-	-	-	-	bis auf	-
Triticale (max. 10 % Auswuchs)	-	236,00-238,00	230,00-234,00	-	Weiteres	-
Mais	-	214,00-221,00	225,00-228,00	-	eingestellt	232,00-234,00
Raps	483,00-488,00	489,00-490,00	465,00-470,00	478,00-480,00	-	490,00
Milchl.futter: EST II, 20 % RP	-	250,00-255,00	-	-	-	-
Milchl.futter: EST III, 18 % RP	-	255,00-260,00	-	-	-	-
Ferkelstarter >13,8 MJ ME/kg, 18%RP	-	370,00-375,00	-	-	-	-
Schweinemastfutter 13 MJ, 16%RP	-	280,00-285,00	-	-	-	-
Legehennenalleinfutter: 11,4 MJ	-	312,00-317,00	-	-	-	-
Sojaschrot, 43-44 % RP	311,00-324,00	349,00-353,00	336,00-340,00	-	-	328,00
Rapsschrot	218,00-252,00	236,00-238,00	245,00-253,00	-	-	-
Weizenkleie	175,00 B	150,00-155,00	160,00-165,00	160,00-165,00	-	160,00-165,00
Roggenkleie	-	145,00-150,00	-	-	-	-
Melasseschnitzel	226,00 B	220,00-222,00	-	-	-	225,00-227,00
Wiesenheu, 1. Schnitt, kl. Ballen	110,00-125,00	-	-	-	-	-
Wiesenheu, 1. Schnitt, Großballen	90,00-100,00	-	-	-	-	-
Weizenstroh, kleine Ballen	105,00-115,00	-	-	-	-	-

Die Konditionen und Paritäten der Börsen sind z. T. sehr unterschiedlich. Die Preise sind nicht unmittelbar vergleichbar.

Preistendenzen sind jedoch im zeitl. Vergleich der jeweiligen Börsennotierungen erkennbar.

## Aktuelle Preisinfos aus Rheinland-Pfalz und Hessen



Infotelefon der LWK: 0671/793-1200  
 Montags 16:00 Uhr: Ringferkel, Preisempfehlung  
 Schlachtschweine Nordw.-Deutschland.  
 Dienstag 16:00 Uhr: Schlachtstättenpreise, Erzeuger-  
 Metzger Notierungen, 4. DVO, Nutzkälber

Landwirtschaftskammer Rheinland-Pfalz  
 Burgenlandstr. 7, 55543 Bad Kreuznach  
 Ref. 25 Markt, 0671/793-1155  
 www.lwk-rlp.de  
 markt@lwk-rlp.de

Landesbetrieb Landwirtschaft Hessen  
 Kölnische Str. 48-50, 34117 Kassel  
 Fachgebiet 24, 0561/7299-267  
 www.agrarberatung-hessen.de  
 marktinfo@llh-hessen.de

gültig vom 27.02.-05.03.2008

## Erzeugerpreise für Rinder frei Schlachtstätte



Amtliche Preisfeststellung (4. DVO) für Schlachtrinder, Preisgebiet Rheinland-Pfalz und Hessen, Preise in €/kg Schlachtgewicht frei Schlachtstätte, o. MwSt. Quelle: ADD Trier

Anzahl Meldungen: 7 Stück: 1.419 Schlachtzeitraum: 18.02.-24.02.08

Kategorie	Handelsklasse	Stück	Preisspanne*	Ø-Preis	Kg/Stück	Ø-Preis Vorw.
Jungbullen	U 3	7	3,28-3,51	3,37	401,47	3,36
	U 1-5	40	3,33-3,56	3,38	368,26	3,31
	R 2	36	2,95-3,44	3,30	348,01	3,28
	<b>R 3</b>	<b>23</b>	<b>3,20-3,41</b>	<b>3,29</b>	<b>388,78</b>	<b>3,31</b>
	O 2	32	2,81-3,40	2,93	330,65	2,91
	O 3	56	2,84-3,40	2,91	367,42	2,98
	P 1-5	49	2,05-3,16	2,53	301,82	2,50
E-P insg.	258	-	3,03	353,44	3,09	
Kühe	R 3	37	2,43-2,63	2,57	362,03	2,52
	O 2	43	2,29-2,43	2,36	302,25	2,32
	<b>O 3</b>	<b>251</b>	<b>2,21-2,48</b>	<b>2,43</b>	<b>327,95</b>	<b>2,39</b>
	O 4	60	2,25-2,47	2,41	352,35	2,40
	P 1	270	1,71-1,83	1,76	234,01	1,76
	P 2	109	1,89-2,08	2,02	259,44	2,02
	P 3	111	1,78-2,23	2,15	283,52	2,14
	E-P insg.	943	-	2,18	291,00	2,19
Färsen	R 3	13	2,67-2,94	2,84	289,14	2,91
	<b>O 3</b>	<b>27</b>	<b>2,30-2,46</b>	<b>2,39</b>	<b>279,90</b>	<b>2,41</b>
	O 4	16	2,30-2,41	2,40	296,46	2,36
	O 1-5	55	2,22-2,59	2,37	279,04	2,38
	P 1-5	31	1,82-2,16	1,91	211,62	2,01
	E-P insg.	118	-	2,41	264,99	2,45

\* gebildet aus den errechneten Mittelwerten der Meldebetriebe

Schlachtzeitraum:		Amtliche Preisfeststellung (4. DVO) für Schlachtrinder im Preisgebiet							
18.02.-24.02.08		Baden-Württemberg				Nordrhein-Westfalen			
Kategorie	HdKl.	Preisspanne	Ø-Preis	Vorwo	Kg/Stk.	Preisspanne	Ø-Preis	Vorwo	Kg/Stk.
Jungbullen	<b>R3</b>	3,27-3,36	<b>3,30</b>	3,31	391,00	3,24-3,35	<b>3,28</b>	3,30	396,60
	O3	2,96-3,07	3,03	3,03	360,00	2,97-3,30	3,01	3,04	366,20
Kühe	R 3	2,58-2,68	2,64	2,61	363,00	2,57-2,64	2,63	2,62	348,60
	<b>O 3</b>	2,37-2,54	<b>2,48</b>	2,44	327,00	2,39-2,55	<b>2,51</b>	2,47	332,20
	P 1	1,60-1,83	<b>1,74</b>	1,71	228,00	1,69-1,89	<b>1,80</b>	1,77	236,40
Färsen	R 3	2,92-3,31	3,03	3,03	307,00	2,85-3,05	2,93	2,92	305,50
	<b>O 3</b>	2,38-2,79	<b>2,51</b>	2,50	285,00	2,38-2,55	<b>2,47</b>	2,45	284,90

Quellen: für RLP und Hessen: ADD Trier; für Ba-Wü.: LLM Schwäb. Gmünd; für NRW: LEJ

## Erzeugerpreise für Nutzkälber ab Hof



1. u. 2. Qualität, zur Bullen- bzw. Kälbermast geeignet; Alter ab 14 Tage; ca. 40 bis 60 kg LG in €/St.; inkl. MwSt., nach allen Vermarktungsabzügen

Region	Hessen				Rheinland-Pfalz			
	18.02.-24.02.08				25.02.-02.03.08			
	Stk.	Preis-spanne	Ø-Preis		Stk.	Preis-spanne	Ø-Preis	
<b>Bullenkälber</b>			akt.Woche	Vorw.			akt.Woche	Vorw.
Holstein sbt.	526	64-127	96	94	306	80-120	95	94
Holstein rbt.	33	89-122	109	106	68	70-120	103	105
Kreuzungen	9	166-200	185	184	35	100-380	202	188
Fleckvieh	14	255-282	270	271	-	-	-	-
<b>Mutterkälber</b>								
Holstein	30	39-61	41	40	3	25-50	35	40
Kreuzungen	4	-	100	94	22	75-250	112	109
<b>3. Qualität BK</b>	-	-	-	-	11	10-70	45	45

Quelle: LLH Kassel, LWK RLP, Bad Kreuznach

Erzeugerpreise für Fleckviehkälber; bis 100 kg LG, ab Hof, in € je kg LG, o. MwSt.

Zeitraum:		18.02.-24.02.08				(Veränderungen zur Vorwoche)			
Region	Bayern	Baden-Württemberg	Südbaden						
<b>Bullenkälber</b>	4,13 (+ 0,06)	4,17 (+ 0,06)	4,26 (+ 0,09)						
<b>Mutterkälber</b>	2,48 (+ 0,03)	2,45 (- 0,03)	2,40 (- 0,05)						

Quelle: ZMP Bonn

## Aktuelle Schlachtstättenpreise



Preise für Schlachtrinderhälften, in €/kg SG, frei Schlachtstätte, o. MwSt.

Tierart / HdKl.	26.02.2008	Vorwoche
Jungbullen R3	3,15-3,35	3,15-3,35
Kühe O3	2,25-2,50	2,25-2,50
Färsen O3	2,30-2,70	2,30-2,68

Umfrage d. LWK RLP in Schlachtst. aus RLP

## Lammfleisch Südwest



Amtliche Preisfeststellung (4.DVO) in Ba-Wü, Hessen, NRW u. RLP, in €/kg, ohne MwSt, für die Woche vom: 18.02.-24.02.08

Nach Schlachtgewicht pauschal abgerechnet

	Stück	SG kg/Tier	Spanne	Ø-Preis
<b>Lämmer</b>	331	19,60	4,01-4,34	<b>4,23</b>

Nach Lebendgewicht pauschal abgerechnet

	Stück	LG kg/Tier	Spanne	Ø-Preis
<b>Lämmer</b>	-	-	-	-

Schafe: Preise für Dez. 2007: 0,5390 EUR/kg

Quelle: LLM Schw.-Gmünd, ADD Trier, LANUV Düsseldorf, RPen Stuttgart-Gießen

## Schlachtlämmerpreise



In kg/LG, incl. 10,7 % MwSt (LG abzgl. 5 % Nüchterung) 25.02.-02.03.08

Klasse 1 jung, vollfleischig :	1,90-2,10
Klasse 2 jung, fleischig :	1,65-1,85
Klasse 3 abfallende Qualitäten:	1,30-1,60

**Tendenz: Marktbelegung, Preishebungen**

Quelle: EZG Weideland w.V., Bitburg, Tel.: 06561/60270

## Pferdemarkt Hamm



Vom 20.02.2008; Auftrieb: 86 Pferde;

Schlachtpferdepreise in € / kg LG; o. MwSt.

1. Qualität	0,60
vollfleischiges Warmblut	0,40-0,55
geringfleischige Pferde	0,20-0,35

Marktverlauf: ruhig, stabile Preise

**Nächster Pferdemarkt: 05.03.2008**

Quelle: LWK NRW

## Auktionstermine



Zuchtvieh		Fleischrinder	
Alsfeld:	05.03.08	Meschede:	02.03.08
Bitburg:	06.03.08	Bitburg:	16.03.08
Alsfeld:	09.04.08	Alsfeld:	09.04.08
Bitburg:	10.04.08	Krefeld:	22.10.08
Kälber		Absetzer	
Bitburg:	06.03.08	Krefeld:	12.03.08
Biebesheim:	12.03.08	Alsfeld:	19.03.08
Alsfeld:	19.03.08	Krefeld:	23.04.08
Bitburg:	10.04.08	Alsfeld:	29.04.08

**Zuchtschweine**  
Limburg: 19.03.08 | Limburg: 21.05.08

**Ferkel**  
Limburg: 26.03.08 | Limburg: 16.04.08

**Schafe**  
Haus Düsse: 13.03.08 | Dermbach: 19.04.08

## Erzeugerpreise für Schlachtschweine frei Schlachtstätte



Amtl. Preisfeststellung (4. DVO, nach SG (80-110 kg) u. Handelsklassen) o. MwSt.						
Zeitraum:	18.02.-24.02.08	M1	E	U	E-P	E-P Vorw.
<b>Baden-Württemberg</b>						
(30 Betriebe, 47.395 Stück)	0,74-1,04	1,39-1,59	1,17-1,47	-	-	-
gewogener Ø-Preis (€/kg)	<b>0,95</b>	<b>1,43</b>	<b>1,31</b>	<b>1,41</b>	<b>1,37</b>	<b>1,37</b>
Muskelfleisch-Anteil in Prozent	-	59,60	53,00	58,40	58,40	58,40
<b>Rheinland-Pfalz</b>						
(8 Betriebe, 17.369 Stück)	0,79-0,92	1,43-1,52	1,17-1,32	-	-	-
gewogener Ø-Preis (€/kg)	<b>0,90</b>	<b>1,44</b>	<b>1,31</b>	<b>1,38</b>	<b>1,35</b>	<b>1,35</b>
Klassen-Anteil in Prozent	0,55	60,15	28,88	-	-	-
Muskelfleisch-Anteil in Prozent	-	58,21	52,93	56,01	55,81	55,81
<b>Nordrhein-Westfalen (Süd)</b>						
(9 Betriebe, 30.106 Stück)	-	1,43-1,46	1,29-1,33	-	-	-
gewogener Ø-Preis (€/kg)	-	<b>1,44</b>	<b>1,31</b>	<b>1,40</b>	<b>1,38</b>	<b>1,38</b>
Muskelfleisch-Anteil in Prozent	-	58,70	53,00	57,20	57,20	57,20
<b>Hessen</b>						
(19 Betriebe, 4.538 Stück)	0,82-0,98	1,36-1,53	1,21-1,35	-	-	-
gewogener Ø-Preis (€/kg)	<b>0,92</b>	<b>1,44</b>	<b>1,29</b>	<b>1,40</b>	<b>1,37</b>	<b>1,37</b>
Klassen-Anteil in Prozent	0,93	66,84	20,49	90,55	92,92	92,92
Muskelfleisch-Anteil in Prozent	-	58,68	53,06	57,02	56,82	56,82
<b>Thüringen</b>						
(6 Betriebe, 25.179 Stück)	0,91-0,96	1,41-1,44	1,31-1,35	-	-	-
gewogener Ø-Preis (€/kg)	<b>0,95</b>	<b>1,43</b>	<b>1,33</b>	<b>1,38</b>	<b>1,35</b>	<b>1,35</b>
Muskelfleisch-Anteil in Prozent	-	57,90	53,10	55,90	55,80	55,80

Quellen: für RLP: ADD Trier; für Hessen: RP Gießen; für sonstige: zuständige Stellen d. Länder

## Aktuelle Schlachtstättenpreise



Basis-Preis f. Schlachtschweine, 56 % MFA (in €/kg/SG), frei Schlachtstätte		
1. Umfrage in Schlachtstätten aus RLP vom:		<b>26.02.2008</b>
<b>Spanne:</b>	<b>1,37-1,43</b>	<b>Vorw.: 1,37-1,43</b>
2. Umfrage LLH bei Kurhessischen Genossenschaften vom:		<b>25.02.2008</b>
<b>Spanne:</b>	<b>1,38-1,41</b>	<b>Vorw.: 1,38-1,41</b>
<b>ISN Notierung</b>		
<b>15.02.-21.02.08</b>	<b>ISN: 1,39-1,41</b>	<b>Median: 1,41</b>
<b>22.02.2008</b>	<b>ISW: 1,41-1,43</b>	<b>Median: 1,41</b>
Quelle: ISN Tel.: 09 00 / 19 00 929		

## Preisempf. für Schlachtschweine



"Vereinigungspreis der Erzeugergemeinschaften" 56 % MFA, Euro-Referenzmaske, frei Schlachtst. ohne QS-Aufschlag, in €/kg/SG, ohne MwSt.	
<b>Wochenpreis v. 22.02.08</b> (gültig 22.02.-28.02.08)	<b>Median 1,41</b> (Vw.: 1,41) <b>Spanne: 1,41-1,43</b>
Vermarktungsmenge: 187.500 (z. Vw.: + 6.100)	
Wochenpreis Sauen, M1: <b>0,95</b>	
Quelle: LWK Nieders. Tel.: 09001/190-244, 69 ct/M.	

## Ab Hof Preise für Schweine



RLP-Erzeuger-Metzger-Direktverk.; <b>Metzgerqualität</b> (Ø ca. 58-60% MFA; in €/kg, o.MwSt)	
Schlachtzeitraum vom	<b>18.02.-24.02.08</b>
Gemeldete Tiere: 803; Preis / kg LG	<b>1,31</b>
umg. auf SG (79 % Ausschl.):	<b>1,66</b>
Empfehlung der EZG'en aus RLP f.d. Woche vom	<b>25.02.-02.03.08</b>
	<b>1,31 kg LG</b>
Quelle: LWK RLP, Bad Kreuznach	<b>1,66 kg SG</b>

## Ferkelpreise Hessen



Ab-Hof-Preise für Standard-Qualitätsferkel (Basis: 28kg), €/Tier, o. MwSt., o. Aufschläge für Impfungen und Direktgeschäfte, inkl. aller Qualitäts- zuschläge, nach Abzug aller Vermarktungskosten		
<b>Zeitraum:</b>	<b>18.02.-24.02.08</b>	
<b>Anzahl: 8.214</b>	Preisspanne	Ø-Preis (Vorw.)
<b>Grundpreis<sup>1)</sup></b>	28,00-35,00	<b>30,64</b> (30,22)
<b>50er Gruppe<sup>2)</sup></b>	36,75-40,00	<b>38,78</b> (37,90)
<b>100er Gruppe<sup>2)</sup></b>	39,00-44,00	<b>41,42</b> (40,13)
Zuschlag bis 30 kg LG		1,00-1,30
Zuschlag > 30 kg LG		0,40-0,51
<sup>1)</sup> Ferkel o. Zu-/Abschläge, u.a. für Mengen		
<sup>2)</sup> mit einheitl. Genetik u. Gewicht Quelle: LLH		

## Ferkel Baden-Württemberg



Region	Erzielte Ø-Preise der Vorwoche 1)	Notierung <b>25.02.2008</b>
Hohenlohe und Ober- schwaben	in €/Stück Spanne   Ø	Tendenz Folgewoche
<b>100 Gruppe 2)</b>	35,00-39,00   <b>36,20</b>	+ 2,00
1) gew. Ø-Preise, 25kg-Ferkel, ohne Myko- Impfung und ohne MwSt.		
2) Ferkel-Gruppe ca. 100 Tiere, einheitlicher Ge- netik und Gewicht, mit QS-Status, frei Vermarkter Mehrgewicht: + 1,00 EUR/kg		
LLM Schwäbisch-Gmünd, Info: 0900/1810800		

## Ferkelpreise Rheinland-Pfalz / Saarland



1. Basispreise ab Hof (o. MwSt.) für Standard-Qualitätsferkel der EZ-Ringe; Ø-Gruppen-Größe: Ringf.: 30 Stk., Aufzuchtferkel: ab 60 F./Partie; z.T. als Poolpreis; ohne Abzüge für Klein- u. Zu- schläge für Großgruppen; ohne Kosten für Transport u. Impfungen; mit Qualitätszuschlag "Aufzuchtstall" für den Zeitraum vom: <b>25.02.-02.03.08</b>				
Die Zu- u. Abschläge für abweichende Mengen u. Qualitäten bei R-Ferkeln sind frei vereinbar!				
Basis	kg	Grundpreis bzw. Spanne (€/Stück)	± Preisveränderung zur Vorw. (€/Stck.)	Zu-/Abschläge (€/kg) für Mehrgewicht   Mindergew.
Qualitätsring ferkel (R)	25	<b>37,00</b>	<b>+ 1,00</b>	bis 30 kg 1,30 bis 35 kg 0,65   1,00 -
Aufzucht- ferkel (A)	8	18,50 bis 27,85	+ 3,35 --- + 1,57	0,50-1,00   0,50-1,00
	30	42,30 bis 50,40	+ 1,00 --- + 2,10	0,50-0,70   0,70-1,00
2. Verkaufspreismeldungen der Erzeugerringe aus der Vorwoche, vom <b>18.02.-24.02.08</b>				
Basis (kg)	Anzahl Ferkel	Preis/Ferkel (€/Stck.) Spanne   Ø-Preis	± Preisveränderung zur Vorw. (€/Stck.)	Zu-/Abschläge (€/kg) für Mehrgew.   Mindergew.
(R) 25	2.397	<b>36,00-44,00</b>   <b>38,51</b>	+ 1,71	bis 1,30   bis 1,00
(A) 8	3.600	15,15-26,28   18,53	+ 3,22	0,50-1,00   0,50-1,00
(A) 30	3.949	41,30-48,30   43,22	+ 2,44	0,50-0,70   0,70-1,00
<b>Zuschläge:</b> Bei Kleingruppen, bis 60 Ferkel/Partie, wurden teils Abzüge bis 2,00 €/Tier, bei Großgruppen, ab 100 bzw. 160 Tiere, Zuschläge von bis zu 4,00 €/Tier, vor MwSt., berechnet.				
<b>Herkünfte:</b> Zwei-/Dreirassenkreuzungen, Hybriden, Systemferkel Quelle: LWK RLP, KH				

## Ferkelpreise aus Nordwestdeutschland



Ab-Hof-Preise f. Quali.-Ferkel, <b>100er-Gr.</b> o.MwSt, o.Aufschl. f.Toppogenetik u.evtl. Impfpzuschl.				
Zeitraum <b>18.02.-24.02.08</b>	Erzeugungsregion			
	Nordrhein-Westfalen		Niedersachsen	
Datenquelle*:	VHB/EZG	EZG	VHB/EZG	EZG
Basisgewicht:	25 kg	25 kg	25 kg	8 kg/Systemferkel
eingekaufte Menge in Stk.	66.379	31.206	86.439	17.797
Ø-Preis in € / Stk.	<b>36,00</b>	<b>39,00</b>	<b>34,00</b>	<b>20,50</b>
Veränderung z. Vorwoche	+ 3,00	+ 1,00	+ 2,00	+ 2,00
Preisspanne € / Stk.	30,00-39,00	-	32,00-44,00	17,50-26,40
Trend / Vorwoche (€/Stk)	-	-	+ 1,00	-
*VHB: Genossenschaffl. u. priv. Viehhandelsbetriebe; EZG = Erzeugergemeinschaft f. Ferkel. Preise= Grund- preise für Qualitätsferkel mit QS-Standard u. definierter Genetik. Der Ø-Preis wird als Median ermittelt. Zuschläge für Impfungen sind nicht enthalten. Für kleinere Partien werden in der Regel Preisabschläge, für größere Partien Preisaufschläge vereinbart. Gewichtsabweichungen von der Basis 25 kg werden mit bis zu 1 EUR / kg verrechnet.				
Quellen: Landwirtschaftskammern Nordrhein-Westfalen und Niedersachsen				

## Futtermittel



Abgabepreise des Handels an die Landwirtschaft, in €/t, frei Hof/Silo (lose, ab 3 t), bzw. ab Lager (gesackt), ohne MwSt., Spannenpreise. \* = Einzelmeldung

Erfassungszeitraum:	Februar 2008		x = lose (> 3 t)	o = gesackt
			Rheinland - Pfalz	Hessen
MAT, ohne Magermilchpulveranteil	o		1.350,00-1.700,00	1.147,70-1.733,00
MAT, Magermilchpulverant. > 35 %	o		1.500,00-2.240,00	1.600,00-2.667,00
Ergänzfutter für Aufzuchtälber, 18% RP	x		275,00-380,00	261,00-340,00
Milchleistungsfutter 14/15 - III	x		245,00-280,00	244,00-267,00
Milchleistungsfutter 18 - III	x		242,50-285,00	247,50-265,00
Ferkelaufzucht, 13,2-13,6 MJ/kg	x		300,00-385,00	297,50-444,00
Sauenfutter, 13,0 MJ/kg	x		294,00-332,00	294,00-332,00
Schweinemastfutter				
Vormast, 1,0-1,15% Lysin, >13,2MJ/kg	x		285,00-315,00	287,50-315,00
Endmast, 0,9-1,0% Lysin, >12,6MJ/kg	x		270,00-320,00	277,50-315,00
Ergänzungsfutter Mastschw., 12,6 MJ/kg;	x		330,00-415,00	326,00-412,00
28% Rohprotein	o		450,00	-
Legehennenalleinfutter, 11,4 MJ/kg,	x		275,00-345,00	288,50-335,00
0,38 % Methionin	o		460,00-519,60	-
Broileralleinfutter, 13,4 MJ/kg	x		340,00-360,00	-
Putenalleinfutter., Phase 6, 11,5 MJ/kg	x		320,00	-
Sojaschrot, 43-44% Rohprotein	x		350,00-379,00	342,00-389,00
	o		400,00-486,00	-
Rapsschrot, ca. 34 % Rohprotein	x		230,00-282,00	241,00-292,00
Weizenkleie (Normtyp)	o		300,00-334,00	-
Melasseschnitzel, gepreßt	x		230,00-265,00	-
Alleinfutter f. Mastschafflämmer	o		388,00-431,20	-
Ergänzungsfutter für Zuchtschafe	x		240,00-300,00	-
<b>Raufutter</b>				
Einkaufspreise des Handels, ab Hof, in €/t, o.MwSt.				
Heu, kleine HD-Ballen, 1. Schnitt			100,00-160,00	125,00-128,00
Heu, Rundballen, 1. Schnitt			85,00-140,00	75,00-100,00
Heu, Quaderballen, 1. Schnitt			90,00-140,00	80,00-110,00
Stroh, kleine HD-Ballen			80,00-100,00	70,00
Stroh, Rundballen			70,00-90,00	70,00-80,00
Stroh, Quaderballen			75,00-95,00	70,00-90,00

Quelle: Landwirtschaftskammer RLP und LLH Kassel

## Sauen/Ferkel Südhessen



Ring-Preis im Erzeuger-Direktgeschäft in Ableitung vom Schlachtschweinepreis in € ohne MwSt

Zeitraum:	03.03.-09.03.08
<b>Ferkel</b>	
Basis 25 kg, geimpft gg. Mykoplasmen, mit einheitl. Genetik u. Gewicht, Verkauf ab Hof, ohne Zuschläge für Mengen	44,06
Mehrgewichtszuschlag 25-33 €/kg LG	1,30
Mehrgewichtszuschlag > 33 €/kg LG	0,50
<b>Jungsauen</b>	
Basis mind. 95 kg LG u. 180 Lebenstage, Nettoendpreis ab Hof	236,25

Quelle: Schweine-Kontrollring Südhessen, LLH

## Ferkel Rhön-Vogelsberg



Ab-Hof-Preis -ohne MwSt.- der EZG

"Qualitätsfleisch Rhön-Vogelsberg"

für den Zeitraum:	25.02.-02.03.08
Basis 28 kg-Ferkel, €/Stück	41,00
Mehrgewicht (28-30) €/kg LG	1,28
Mehrgewicht, >30 kg:	kein Zuschlag

Quelle: EZG Qualitätsfleisch Rhön-Vogelsberg

## Hybrid-Jungsauen



Basispreis: 5-10 Tiere/Lieferung; frei Hof, ab 90 kg LG, ohne MwSt.; Zeitraum: 18.02.-24.02.08

Spanne: 257,72 - 278,00 Eur / Tier

Jungsauenpreise: ohne Zu-/Abschläge bei abweichender Gruppengröße, Paritäten oder div. Boni-Mali-Regel

Quelle: Gemeldet von: JSR; BHZP-RLP und -Hessen, Hülsenberger Zuchtschweine

## Wareterminbörsen



Hannover(RMX), Schluss-Kurse 26.02.2008

Schlachtschw.-Kontrakte; 8.000 ± 500 kg SG;

Cash-Settlement-Abrechn. nach "Hog Index",

56 % ± 3 % MFA, 85-100 kg, SG/Tier

Liefermonat	Umsatz	€/kg SG	Vorwoche
Mrz '08	6	1,437	1,478
Apr. '08	1	1,490	1,501
Mai '08	3	1,560	1,578
Juni '08	0	1,603	1,603
Juli '08	0	1,615	1,625
Aug. '08	0	1,645	1,648
Sept. '08	2	1,640	1,635
Okt. '08	0	1,655	1,620

Hannover (RMX), Schluss-Kurse 26.02.2008

Ferkel-Kontrakte; 100 St./25 kg LG; Cash-Settle.-

Abrechnung auf Basis des "RMX-Piglet-Index"

Liefermonat	Umsatz	€/St.	Vorwoche
Feb. '08	0	38,00	37,50
Mrz '08	0	43,00	42,30
Apr. '08	0	45,30	44,30
Mai '08	0	46,00	46,00
Jun. '08	0	47,00	47,00
Juli '08	2	47,00	46,00
Aug. '08	2	47,00	45,50
Sept. '08	0	46,50	46,50

Quelle: RMX Hannover

## Eierpreise



Erzeugerpreise für Güteklasse A, lose, in Cent / St.					Eiernotierung Südwest vom 22. Februar 2008		
Rheinland - Pfalz vom: 25.02.-02.03.08			Hessen von: 18.02.-24.02.08		Großhandelsabgabepreise an den LEH, ohne MwSt und ohne KVP, Euro/100 Stück		
Gew.-Kl.	Spanne	Ø-Preis	Spanne	Ø-Preis	weißschalig		
aus Käfighaltung, an Handel u. Großverbraucher, frei Empf., von 1 bis 15 Kisten à 360 Stück, o. MwSt.							
XL	11,70-16,15	13,27	12,00-15,15	13,70	Gewichts	€/100 St.	€/100 St.
L	8,50-13,00	10,24	9,50-13,15	11,35	klasse	19.02.08	12.02.08
M	8,30-11,00	9,63	8,11-12,15	9,95	XL	15,50	15,50
S	6,70-9,15	8,07	7,00-11,50	8,94	L	13,00	13,00
aus Käfighaltung, an Endverbraucher, lose, inkl. MwSt					M	12,50	12,50
XL	16,00-22,00	19,00	17,00-18,70	18,00	S	11,00	11,00
L	15,00-19,00	17,00	15,50-17,00	16,00	Tendenz	ausgeglichen	stetig
M	11,00-18,00	14,00	15,00-15,30	15,00	braunschalig		
S	8,00-14,00	11,00	11,00-13,70	13,00	Gewichts	€/100 St.	€/100 St.
aus Bodenhaltung, an Endverbraucher, lose, inkl. MwSt.					klasse	19.02.08	12.02.08
XL	17,00-23,00	21,00	17,00-24,00	21,00	XL	15,50	15,50
L	16,00-21,00	19,00	16,00-22,00	19,00	L	13,00	13,00
M	14,00-19,00	16,00	15,00-21,00	17,00	M	12,50	12,50
S	10,00-15,00	13,00	10,00-16,00	13,00	S	11,00	11,00
Quelle: Landwirtschaftskammer RLP; LLH					Tendenz	ausgeglichen	stetig
Ladenpreise Kl. M in €/10 St., inkl. MwSt.					Quelle: Warenbörsen Stuttgart / Mannheim		
Käfigh.	0,89-1,69	1,07	0,99-1,39	1,08			
Bodenh.	1,09-1,89	1,35	1,09-2,15	1,56			

Quelle: ZMP, Bonn

gültig vom 27.02.-05.03.2008

## Verbraucher und Erzeugerpreise für Obst und Gemüse



	Verbraucherpreise			Erzeugerpreise bei Versteigerungen*)	
	ZMP RLP inkl. MwSt. *) 26.02.2008	ZMP Hessen inkl. MwSt. *) 26.02.2008	Stichprobe Rheinland-Pfalz inkl. MwSt. *) 25.02.2008	Großmarkt Pfalz / VOG Weisenh.a.S./Ingelh. 25.02.2008	Centralmarkt Roisdorf/Straelen 26.02.2008
<b>OBST:</b>					
Trauben weiß (kg)	1,98-3,98	1,99-4,00	-	-	-
Trauben blau (kg)	1,99-3,98	1,99-3,99	-	-	-
<b>Birnen 70/80mm</b>					
Tafelbirnen (kg)	1,19-3,98	1,19-3,00	3,99	-	-
<b>Äpfel 70/80mm (kg)</b>					
Elstar	0,75-2,00	0,83-2,00	2,49-2,99	-	0,60-0,68
Gala	1,00-2,49	0,75-1,99	2,49-2,99	-	0,50-0,60
Jonagold	0,75-1,78	0,75-1,52	2,49-2,99	0,40-0,50	0,45-0,53
Braeburn	0,90-2,13	0,89-2,50	1,99-2,99	0,40-0,50	-
Golden Delicious	1,10-2,49	1,06-1,99	2,49	-	-
Roter Boskoop	-	-	2,49-2,69	-	-
Gloster	-	-	-	-	-
Granny Smith	-	-	2,49-2,99	-	-
Pinova (kg)	-	-	-	0,50-0,60	0,55-0,60
<b>GEMÜSE:</b>				Mutterstadt	
Kopfsalat (Stk)	0,49-0,99	0,50-1,21	0,79-0,99	-	-
Feldsalat (kg)	2,60-12,90	2,45-10,00	0,59-0,99	-	1,50
Endivien (Stk)	-	-	0,99-1,79	-	-
Eissalat (Folie)	0,44-1,10	0,49-0,99	0,99-1,79	-	-
Fenchel (kg)	-	-	1,99	-	-
Rosenkohl (kg)	0,99-1,78	0,99-1,98	0,79-0,99	-	0,80-1,00
Weißkohl (kg)	0,79-1,22	0,59-1,69	0,79-0,99	-	0,22-0,27
Wirsing (kg)	-	-	0,99-1,99	0,50	0,38-0,45
Chinakohl (kg)	-	0,95-1,29	0,99-1,59	-	0,35-0,45
Blumenkohl (Stk)	0,79-1,99	0,99-1,99	1,09-1,49	-	-
Chicoree (kg)	1,38-3,38	1,30-2,98	0,79-1,29	0,70-0,80	-
Kohlrabi (Stk)	0,44-0,79	0,49-0,99	0,49-0,69	-	-
Broccoli (kg)	1,18-1,58	0,98-1,76	0,59-0,99	-	-
Gemüsepaprika (kg)	1,40-4,00	1,98-4,58	2,99-4,99	-	-
Möhren (kg)	0,43-1,01	0,45-1,50	0,49-0,99	0,27-0,28	-
Knollensellerie (kg)	-	-	0,99-1,49	0,30	0,20-0,26
Radieschen (Bd)	0,59-0,89	0,69-0,79	0,59-0,88	-	-
Porree (kg)	0,98-1,72	0,69-2,19	0,59-0,99	0,60	0,45-0,53
Zwiebeln (kg)	0,39-0,99	0,39-0,99	0,99	0,35	-
Zucchini (kg)	1,18-2,00	0,98-2,98	-	-	-
Salatgurken (Stk)	0,65-1,48	0,50-0,99	0,69-1,19	-	-
Rispentomaten (kg)	1,20-2,79	1,10-3,99	1,99-2,49	-	-

\*) Handelskl. I., wenn nicht anders angegeben; Erzeuger-/Großhandelsabgabepreise in €, o. MwSt.

Quelle: LWK RLP, Bad Kreuznach, ZMP Bonn, Großmärkte in RLP u. NRW

## Ökoprodukte AB Hof



Ab-Hof Preise an Endverbraucher in €/kg, inkl. MwSt vom: 22.02.2008		
Produkte	von - bis	Ø
Chicoree-lose (kg)	6,10-8,40	7,26
Feldsalat gewaschen (kg)	12,50-27,00	19,62
Portulak (kg)	8,50-19,50	14,90
Porree (kg)	2,90-6,00	4,27
Speisezwiebeln rot (kg)	1,20-3,40	2,42
Chinakohl (kg)	2,60-3,99	3,26
Grünkohl lose (kg)	1,95-4,90	3,57
Rosenkohl geputzt (kg)	3,50-6,95	5,18
Rötkohl (kg)	1,40-2,90	1,98
Weißkohl (kg)	1,07-2,50	1,85
Wirsing (kg)	1,35-3,40	2,78
Möhren gewaschen (kg)	1,27-2,20	1,71
Pastinaken gewaschen (kg)	1,80-4,80	3,07
Rettich schwarz (kg)	1,80-4,00	2,73
Rote Bete (kg)	1,27-2,50	1,97
Schwarzwurzeln (kg)	3,00-5,09	4,43
Knollensellerie (kg)	1,79-3,30	2,30
Steckrüben (kg)	1,30-2,80	2,25
Wurzelpetersilie (kg)	2,90-6,90	4,81
Kartoffeln Ø aller Sorten (kg)	0,90-2,20	1,55
Äpfel Ø aller Sorten (kg)	1,50-3,50	2,66
Spinat (gew.)	4,50-10,50	5,89
Kresse (Schale)	0,59-1,60	0,91
Petersilie (Bd)	0,80-1,90	1,28

Quelle: ZMP Bonn

## Wareterminbörse



Hannover (RMX)			
Liefermonat	Umsatz	Euro/t	Vorw.
Schlussnot für <b>Speisekartoffeln</b> 26.02.2008			
Menge: 25 t, vorwiegend festkochende Sorten Hdkl I (Agria, Marabel, Quarta, Satina, Secura, Solara); Cash-Settlement-Abrechnung: "T able Potato-Index")			
Feb. '08	0	113,00	116,00
Apr. '08	9	114,00	116,00
Schlussnot f. <b>Veredelungskart.</b> 26.02.2008			
Menge: 25 t, Warenkorb: Bintje, Agria u. ä. Sorten; Knollengröße 40 mm+, mit mind. 60 % > 50mm (Cash-Settlement - Abrechnung; "Potato-Index")			
Feb. '08	0	76,00	79,00
Apr. '08	58	77,00	80,00
Juni '08	23	90,00	94,00

Quelle: RMX Hannover

## Speisekartoffeln



26.02.2008		RLP-Nord	RLP-Süd	Hessen
<b>Erzeugerpreise, €/dt, ohne MwSt. lose, frei Rampe, vor Abzug Sortierkosten</b>	1	12,00	14,00	10,50-17,00
	2	10,00	13,00	9,50-13,00
<b>Direktabsatz Erzeuger-Verbraucher</b>	1	32,00-60,00	40,00-60,00	45,00-63,50
€/dt, inkl. MwSt., in 10 + 12,5 kg Säcken	2	30,00-60,00	36,00-60,00	39,70-52,30
<b>Direktabsatz Erzeuger-Verbraucher</b>	1	40,00-70,00	60,00-72,00	-
€/dt, inkl. MwSt., in 5 kg Säcken	2	30,00-60,00	58,00-60,00	-
<b>Großhandelsabgabepreise</b>				
<b>E/dt, ohne MwSt., mit Sack,</b>	1	23,00-27,00		23,00-40,00
Mindestabgabe eine Palette	2	18,00-25,00		20,00-26,00
<b>Kleinverkaufspreise LEH, Discounter</b>	1	45,00-90,00		-
€/dt, inkl. MwSt. in 2 bis 5 kg-Netzen	2	33,00-80,00		-

1 = festkochende Sorten, 2 = vorw. festkochende Sorten

Quelle: LWK RLP; LLH Kassel

## Bundesweite Preisinfos



Per Anrufbeantworter (0,69 € / Min.)	
<b>Info Eierpreise:</b>	(0900)11904 -13
<b>Info Schlachtschweine/ZMP-Preis:</b>	-10
<b>Info 4.DVO Schweine/Rinder:</b>	-11
<b>Info Getreide, Ölsaaten:</b>	-12
<b>Info Obst / Gemüse:</b>	-14

ZMP Bonn