



Landwirtschaftskammer
Rheinland-Pfalz

Markt und Preisinformation

Der LWK Rheinland-Pfalz und des Landesbetriebs Landwirtschaft Hessen (LLH), zusammengestellt von der LWK Rheinland-Pfalz.
Preise und Termine ohne Gewähr

HESSEN



Landesbetrieb
Landwirtschaft Hessen

Aktuelles Markttelegramm

Tierische Erzeugnisse

- Schlachtrinder** Die Erzeugerpreise am regionalen Schlachtrindermarkt legen in dieser Woche noch einmal zu. Während bei Jungbullen der belebte Absatz mit Edelteilen stimuliert, wirkt bei den weiblichen Kategorien das stark reduzierte Erzeugerangebot preisstützend. Die Preise am Schlachtkälbermarkt stabilisieren sich auf herabgesetztem Niveau.
- Schlachtschweine** Das Erzeugerangebot am Schlachtschweinemarkt ist fortgesetzt begrenzt, trotz regional schwacher Absatzlage ziehen die Auszahlungspreise weiter an.
- Ferkel** Preissteigerung am Schweinemarkt belebt Ferkelmarkt. Regional steht dem vergleichsweise großen Angebot noch immer eine begrenzte Nachfrage gegenüber. Dank der überregional anziehenden Ferkelnachfrage können sich die Preise jedoch durchweg festigen.
- Nutzkälber** Kälbermarkt ohne Impulse, ruhige Nachfrage. Preise können sich auf dem zuvor erreichten Preisniveau gut behaupten. Nur für hervorragende Mastkreuzungen lassen sich Preise deutlich über dem Durchschnitt erzielen.
- Eier/Geflügel** Der Eiermarkt tendiert regional bei ausgeglichenen Marktverhältnissen stabil. Der Absatz läuft stetig sowohl im LEH als auch in Richtung Produktenindustrie. Das Angebot bleibt gut ausreichend. Geflügelmarkt mit Nachfrageimpulsen bei Teilssegmenten, Erzeugerpreise mit fester Tendenz.

Pflanzliche Erzeugnisse und Futtermittel

- Getreide und Ölsaaten** Die sprunghaften Kursschwankungen an den internationalen Terminmärkten lassen sich kaum noch auf den regionalen Getreidemarkt übertragen. Auf dem stabilen, meist nominellen Preisniveau am Kassamarkt finden sowohl für Brot-, als auch für Futtergetreide kaum Neugeschäfte statt. Die Verarbeitung signalisiert teilweise mit Abwehrpreisen - fortgesetzt gute Deckung und die zweite Hand hat sich vorerst vom Markt zurückgezogen. Die Kurse für Braugerste geraten nach Importen aus Frankreich und Dänemark unter Druck, auch für Ware der neuen Ernte wurden die Höchstgebote zurückgenommen. Die Notierungen am Rapsmarkt markieren zum Wochenbeginn, neue Höchststände, es wird von belebter Nachfrage für Kontrakte der kommenden Ernte berichtet.
- Futtermittel** Die Kurse für Sojaschrot liegen auf Rekordniveau, die Nachfrage von Konsum und Handel konzentriert sich auf den dringenden, vorderen Bedarf; eine Entspannung ist bei der sich abzeichnenden knappen Versorgungslage mittelfristig nicht in Sicht. Der Markt für Rapschrot präsentiert ebenfalls knapp versorgt auf hohem Preislevel. Die Einkaufspreise für energetische Einzel- und Mischfuttermittel pendeln sich nach Vorgaben des Getreidemarktes auf erreichtem Niveau langsam ein.
- Kartoffeln** Französische Speisekartoffeln, teils mit Qualitätsproblemen bei runden Sorten, drängen etwas stärker in den LEH. Auch Discounter haben z.T. auf französische Importware umgestellt, bieten aber auch erste marokkanische Frühkartoffeln an. Größere Mengen „früher Ware“ werden erst gegen Ende des Monats erwartet. Marktlage weiterhin ruhig.

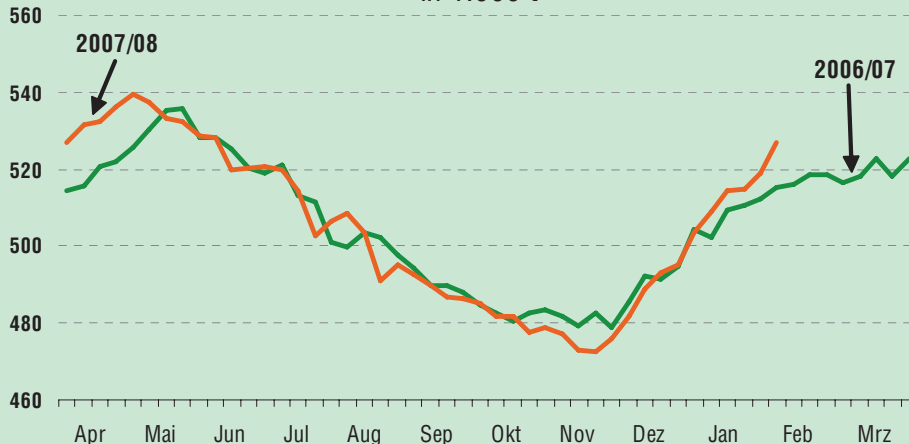
Quelle: LWK RLP, ZMP Bonn, ED

Aktuelle Marktgrafik

Wöchentliche Milchlieferung in Deutschland

in 1.000 t

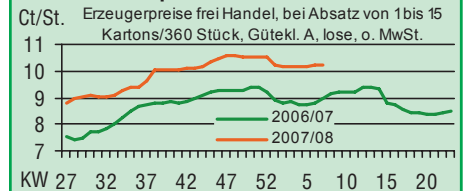
© ZMP 2008



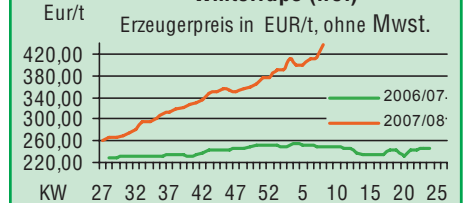
Quelle: ZMP/Agrar Woche 7/08/ Grafik: LWK/RLP

Blick in den Markt

Eierpreise Gewichtsklasse L



Winterraps (frei)



Wareterminbörsen

Hannover (RMX)

Liefermon.	Umsatz	Euro/t	Vorwoche
Schlussnotierungen für Brotweizen 19.02.2008			
Menge: 50 t; 76 kg/hl, 11 % Prot., 220s. Fallz., 15 % H ₂ O			
Lieferorte: u.a. fob/fca.: Rhein, Main, Mosel u.a.			
Mrz. '08	0	271,80	270,50
Mai '08	1	273,50	269,00
Aug. '08	0	228,00	230,00
Nov. '08	0	236,50	235,00
Jan. '09	0	239,00	236,00
Schlussnotierungen für Braugerste 19.02.2008			
Menge: 50 t; max. 11,5 % Protein, > 90 % Vollkorn, > 95 % Keimenergie, > 93 % sortenrein; div. Sorten u. a. Scarlett, Barke, Lieferorte: u. a. fca/fob Oberhein/Mosel			
Mai '08	0	329,00	328,00

Euronext Paris

Schlussnotierungen für Exportweizen 19.02.2008			
Menge: 50 t; 76 kg/hl, intervent.-fähig; Lieferort Rouen			
Mrz. '08	1209	266,75	264,50
Mai '08	1664	267,00	263,50
Aug. '08	3	235,00	225,25
Nov. '08	1450	235,75	227,50
Jan. '09	52	236,50	228,00
Mrz. '09	20	238,00	229,00
Schlussnotierungen für Raps 19.02.2008			
Menge: 50 t; div. Lieferorte in Dtschl./Frankr.			
Mai '08	993	472,50	448,00
Aug. '08	842	457,00	431,00
Nov. '08	716	463,00	435,75
Feb. '09	113	467,00	439,25
Mai '09	0	458,50	438,25
Aug. '09	26	443,00	438,25
Schlussnotierungen für Mais 19.02.2008			
Menge: 50 t; 15 % Feuchte, 4 % Bruchkör./Lief. Atlantic			
März '08	828	201,00	200,50
Juni '08	239	203,50	203,00
Aug. '08	0	204,00	203,50

Quelle: RMX Hannover; Euronext

Erzeugerpreise für Getreide, Ölfrüchte und Körnerleguminosen



Basispreise des Agrarhandels, frei Erfasser, für Standardqualität, in € / t, ohne MwSt.							Streckengeschäfte		
Erfassungsdatum:	Hessen			Rheinland-Pfalz			Hessen	RLP	
19.02.2008	Spanne	Landes-Ø	Vorwoche	Spanne	Landes-Ø	Vorwoche	Ab-Hof Ø	Ab-Hof Ø	Franko Ø
* = Einzelpreis									
Eliteweizen	250,00-280,00	258,00	254,10	-	-	-	267,85	-	-
Qualitätsweizen (A)	240,00-265,00	250,45	247,95	240,00-250,00	245,10	242,90	258,25	248,90	252,40
Brotweizen (B)	235,00-255,00	243,05	240,15	235,00-245,00	240,05	238,30	251,55	243,30	247,80
Mahl- bzw. Brotroggen, FZ>120	225,00-240,00	231,70	231,70	220,00-230,00	223,85	224,85	241,65	228,50	231,50
Futterroggen	-	-	-	-	-	-	-	-	-
Sommerbraugerste (freie Ware)	287,00-300,00	297,00	295,00	275,00-310,00	291,50	291,90	305,10	294,40	299,10
Sommerbraugerste E '08	-	-	-	260,00-280,00	-	-	-	-	-
Futtergerste >62 kg/hl	210,00-232,00	223,85	225,15	200,00-220,00	212,60	212,30	231,15	217,10	220,80
Futterweizen	220,00-240,00	227,60	228,10	215,00-225,00	220,75	220,85	237,65	225,00	229,50
Futterhafer	190,00-210,00	199,15	195,15	180,00-200,00	195,30	192,10	207,60	-	-
Triticale	217,50-230,00	222,30	221,40	210,00-220,00	213,10	212,65	235,00	217,20	221,10
Körnermais	200,00-225,00	220,55	220,25	210,00-215,00	213,35	213,35	225,50	216,10	218,00
W.-Raps food (freie Ware)	425,00-445,00	432,50	419,10	420,00-460,00	437,15	415,35	440,00	440,50	443,20
W.-Raps food E '08	-	-	-	400,00-435,00	411,05	397,60	-	-	-

Quelle: LLH, Kassel u. LWK RLP, Bad Kreuznach

Börsennotierungen für Getreide, Ölfrüchte und Körnerleguminosen



Großhandelsabgabepreise in €/t, o. MwSt.; überwiegend frei Fuhre/Waggon bzw. Mühle/Station bei sofortiger Lieferung; Quelle: "Warenbörsen der angegebenen Orte" G=Geld, B=Brief, PS=Papiersack, lo=lose						
Börsen	Köln	Mannheim	Würzburg	Frankfurt	Dortmund	Paderborn
Notierungen am:	15.02.2008	18.02.2008	15.02.2008	14.02.2008		11.02.2008
Brotweizen 11,5 % 220 FZ	-	258,00-263,00	250,00-255,00	255,00-260,00	-	260,00
A-Weizen > 13 / 13,5 % / 250 FZ	-	266,00-272,00	260,00-265,00	260,00-265,00	-	-
E-Weizen 14,5%/50-55Sedi/250-280FZ	-	275,00-278,00	270,00-278,00	-	-	-
Futterweizen > 70 / 72 kg/hl	-	245,00-250,00	245,00-250,00	245,00-250,00	-	250,00-252,00
Brotroggen > 120 FZ	-	244,00-245,00	240,00	245,00-250,00	-	252,00-254,00
Braugerste, Inland	-	324,00-334,00	-	-	-	-
Futtergerste > 62 kg/hl	-	228,00-233,00	240,00-245,00	235,00-240,00	Notierung bis auf	245,00
Qualitätshafer > 52/53 kg/hl	-	-	-	-	Weiteres eingestellt	-
Triticale (max. 10 % Auswuchs)	-	236,00-238,00	-	-	-	245,00
Mais	-	220,00-225,00	230,00	225,00-228,00	-	240,00-242,00
Raps	-	464,00-465,00	440,00-448,00	452,00-453,00	-	434,00-435,00
Milchl.futter: ESt II, 20 % RP	-	250,00-255,00	-	-	-	-
Milchl.futter: ESt III, 18 % RP	-	255,00-260,00	-	-	-	-
Ferkelstarter >13,8 MJ ME/kg, 18%RP	-	370,00-375,00	-	-	-	-
Schweinemastfutter 13 MJ , 16%RP	-	280,00-285,00	-	-	-	-
Legehennenalleinfutter: 11,4 MJ	-	312,00-317,00	-	-	-	-
Sojaschrot, 43-44 % RP	315,00-333,00 B	351,00-352,00	335,00-338,00	-	-	307,00
Rapsschrot	215,00-250,00 B	233,00-235,00	233,00-238,00	-	-	215,00
Weizenkleie	185,00 B	155,00-160,00	153,00-155,00	160,00-165,00	-	174,00
Roggenkleie	-	150,00-155,00	-	-	-	-
Melasseschnitzel	226,00 B	220,00-222,00	-	-	-	-
Wiesenheu, 1. Schnitt, kl. Ballen	110,00-125,00	-	-	-	-	-
Wiesenheu, 1. Schnitt, Großballen	90,00-100,00	-	-	-	-	-
Weizenstroh, kleine Ballen	105,00-115,00	-	-	-	-	-

Die Konditionen und Paritäten der Börsen sind z. T. sehr unterschiedlich. Die Preise sind nicht unmittelbar vergleichbar. Preistendenzen sind jedoch im zeitl. Vergleich der jeweiligen Börsennotierungen erkennbar.

Aktuelle Preisinfos aus Rheinland-Pfalz und Hessen



Infotelefon der LWK: 0671/793-1200	Landwirtschaftskammer Rheinland-Pfalz	Landesbetrieb Landwirtschaft Hessen
Montags 16:00 Uhr: Ringferkel, Preisempfehlung	Burgenlandstr. 7, 55543 Bad Kreuznach	Kölnische Str. 48-50, 34117 Kassel
Schlachtschweine Nordw.-Deutschland.	Ref. 25 Markt, 0671/793-1155	Fachgebiet 24, 0561/7299-267
Dienstag 16:00 Uhr: Schlachtstättenpreise, Erzeuger-Metzger Notierungen, 4. DVO, Nutzkälber	www.lwk-rlp.de	www.agrarberatung-hessen.de
	markt@lwk-rlp.de	marktinfo@llh-hessen.de

gültig vom 20.02.-27.02.2008

Erzeugerpreise für Rinder frei Schlachtstätte



Amtliche Preisfeststellung (4. DVO) für Schlachtrinder, Preisgebiet Rheinland-Pfalz und Hessen, Preise in €/kg Schlachtgewicht frei Schlachtstätte, o. MwSt. Quelle: ADD Trier

Anzahl Meldungen: 8 Stück: 1.450 Schlachtzeitraum: 11.02.-17.02.08

Kategorie	Handelsklasse	Stück	Preisspanne*	Ø-Preis	Kg/Stück	Ø-Preis Vorw.
Jungbullen	U 3	22	3,20-3,47	3,36	406,74	3,29
	U 1-5	65	3,18-3,48	3,31	397,42	3,32
	R 2	35	3,17-3,44	3,28	336,24	3,26
	R 3	43	3,21-3,40	3,31	384,47	3,26
	O 2	24	2,80-3,24	2,91	332,46	2,89
	O 3	48	2,91-3,13	2,98	346,41	2,93
	P 1-5	39	2,05-3,00	2,50	295,26	2,39
E-P insg.	277	-	3,09	355,87	3,06	
Kühe	R 3	45	2,39-2,66	2,52	352,16	2,45
	O 2	67	2,20-2,36	2,32	296,39	2,24
	O 3	199	2,20-2,41	2,39	324,80	2,32
	O 4	79	2,26-2,42	2,40	357,92	2,31
	P 1	241	1,68-1,81	1,76	239,33	1,73
	P 2	113	1,92-2,05	2,02	268,04	1,93
	P 3	108	1,95-2,21	2,14	290,89	2,07
	E-P insg.	973	-	2,19	298,13	2,09
Färsen	R 3	20	2,80-3,00	2,91	289,14	2,98
	O 3	29	2,29-2,52	2,41	284,08	2,36
	O 4	15	2,29-2,41	2,36	312,61	2,29
	O 1-5	57	2,22-2,51	2,38	293,69	2,33
	P 1-5	29	1,66-2,27	2,01	229,41	1,87
E-P insg.	117	-	2,45	276,78	2,37	

* gebildet aus den errechneten Mittelwerten der Meldebetriebe

Schlachtzeitraum:		Amtliche Preisfeststellung (4. DVO) für Schlachtrinder im Preisgebiet							
11.02.-17.02.08		Baden-Württemberg				Nordrhein-Westfalen			
Kategorie	HdKl.	Preisspanne	Ø-Preis	Vorwo	Kg/Stk.	Preisspanne	Ø-Preis	Vorwo	Kg/Stk.
Jungbullen	R3	3,23-3,36	3,31	3,28	388,00	3,22-3,35	3,30	3,26	395,60
	O3	2,92-3,07	3,03	3,00	366,00	3,02-3,07	3,04	3,00	365,50
Kühe	R 3	2,55-2,65	2,61	2,56	364,00	2,51-2,66	2,62	2,52	361,40
	O 3	2,34-2,50	2,44	2,37	328,00	2,41-2,50	2,47	2,41	329,60
	P 1	1,62-1,79	1,71	1,69	225,00	1,73-1,82	1,77	1,73	236,90
Färsen	R 3	2,96-3,39	3,03	3,00	309,00	2,81-3,11	2,92	2,95	304,90
	O 3	2,16-3,06	2,50	2,52	291,00	2,37-2,52	2,45	2,39	287,40

Quellen: für RLP und Hessen: ADD Trier; für Ba-Wü.: LLM Schwab. Gmünd; für NRW: LEJ

Erzeugerpreise für Nutzkälber ab Hof



1. u. 2. Qualität, zur Bullen- bzw. Kälbermast geeignet; Alter ab 14 Tage; ca. 40 bis 60 kg LG in €/St.; inkl. MwSt., nach allen Vermarktungsabzügen

Region	Hessen				Rheinland-Pfalz					
	11.02.-17.02.08				18.02.-24.02.08					
Woche vom:	Stk.	Preis-spanne	Ø-Preis	akt. Woche	Vorw.	Stk.	Preis-spanne	Ø-Preis	akt. Woche	Vorw.
Bullenkälber	Holstein sbt.	522	61-133	94	88	323	75-120	94	90	
	Holstein rbt.	34	89-122	106	96	76	75-120	105	99	
	Kreuzungen	12	157-200	184	174	34	100-320	188	199	
	Fleckvieh	5	-	271	266	-	-	-	-	
Mutterkälber	Holstein	29	33-50	40	40	4	30-50	40	36	
	Kreuzungen	7	77-100	94	96	14	70-200	109	97	
3. Qualität BK	-	-	-	-	-	10	10-70	45	42	

Quelle: LLH Kassel, LWK RLP, Bad Kreuznach

Erzeugerpreise für Fleckviehkälber; bis 100 kg LG, ab Hof, in € je kg LG, o. MwSt.

Zeitraum:		11.02.-17.02.08			(Veränderungen zur Vorwoche)		
Region	Bayern	Baden-Württemberg	Südbaden				
Bullenkälber	4,07 (- 0,01)	4,11 (+ 0,17)	4,17 (+ 0,44)				
Mutterkälber	2,45 (± 0,00)	2,48 (+ 0,06)	2,45 (+ 0,05)				

Quelle: ZMP Bonn

Aktuelle Schlachtstättenpreise



Preise für Schlachtrinderhälften, in €/kg SG, frei Schlachtstätte, o. MwSt.

Tierart / HdKl.	19.02.2008	Vorwoche
Jungbullen R3	3,15-3,35	3,15-3,30
Kühe O3	2,25-2,50	2,20-2,40
Färsen O3	2,30-2,68	2,20-2,70

Umfrage d. LWK RLP in Schlachtst. aus RLP

Lammfleisch Südwest



Amtliche Preisfeststellung (4.DVO) in Ba-Wü, Hessen, NRW u. RLP, in €/kg, ohne MwSt, für die Woche vom: 11.02.-17.02.08

Nach Schlachtgewicht pauschal abgerechnet

	Stück	SG kg/Tier	Spanne	Ø-Preis
Lämmer	404	18,90	3,94-4,25	4,15

Nach Lebendgewicht pauschal abgerechnet

	Stück	LG kg/Tier	Spanne	Ø-Preis
Lämmer	-	-	-	-

Schafe: Preise für Dez. 2007: 0,5390 EUR/kg

Quelle: LLM Schw.-Gmünd, ADD Trier, LANUV Düsseldorf, RP'en Stuttgart und Gießen

Schlachtlämmerpreise



In kg/LG, incl. 10,7 % MwSt (LG abzgl. 5 % Nüchterung) 18.02.-24.02.08

Klasse 1 jung, vollfleischig :	1,80-2,00
Klasse 2 jung, fleischig :	1,55-1,75
Klasse 3 abfallende Qualitäten:	1,20-1,50

Tendenz: Preise stabil

Quelle: EZG Weideland w.V., Bitburg, Tel.: 06561/ 60270

Pferdemarkt Hamm



Vom 20.02.2008; Auftrieb: 86 Pferde;

Schlachtpferdepreise in € / kg LG; o. MwSt.

1. Qualität	0,60
vollfleischiges Warmblut	0,40-0,55
geringfleischige Pferde	0,20-0,35

Marktverlauf: ruhig, stabile Preise

Nächster Pferdemarkt: 05.03.2008

Quelle: LWK NRW

Auktionstermine



Zuchtvieh		Fleischrinder	
Alsfeld:	05.03.08	Meschede:	02.03.08
Bitburg:	06.03.08	Bitburg:	16.03.08
Alsfeld:	09.04.08	Alsfeld:	09.04.08
Bitburg:	10.04.08	Krefeld:	22.10.08
Kälber		Absetzer	
Alsfeld:	25.02.08	Krefeld:	12.03.08
Bitburg:	06.03.08	Alsfeld:	19.03.08
Biebesheim:	12.03.08	Krefeld:	23.04.08
Alsfeld:	19.03.08	Alsfeld:	29.04.08

Zuchtschweine	
Limburg:	19.03.08 Limburg 21.05.08

Ferkel	
Limburg:	27.02.08 Limburg: 26.03.08

Schafe	
Meschede:	13.03.08 Dermbach: 19.04.08

Erzeugerpreise für Schlachtschweine frei Schlachtstätte



Amtl. Preisfeststellung (4. DVO, nach SG (80-110 kg) u. Handelsklassen) o. MwSt.					
Zeitraum:	M1	E	U	E-P	E-P Vorw.
Baden-Württemberg (28 Betriebe, 45.736 Stück) gewogener Ø-Preis (€/kg)					
	0,77-0,95	1,32-1,54	1,17-1,50	-	-
	0,89	1,39	1,28	1,37	1,33
Muskelfleisch-Anteil in Prozent	-	59,50	53,00	58,40	58,50
Rheinland-Pfalz (8 Betriebe, 17.903 Stück) gewogener Ø-Preis (€/kg)					
	0,80-0,94	1,40-1,50	1,12-1,29	-	-
	0,91	1,40	1,28	1,35	1,30
Klassen-Anteil in Prozent	0,45	57,84	31,22	-	-
Muskelfleisch-Anteil in Prozent	-	58,13	52,99	55,81	55,89
Nordrhein-Westfalen (Süd) (9 Betriebe, 30.188 Stück) gewogener Ø-Preis (€/kg)					
	-	1,37-1,43	1,24-1,31	-	-
	-	1,41	1,28	1,38	1,33
Muskelfleisch-Anteil in Prozent	-	58,90	53,10	57,20	57,20
Hessen (19 Betriebe, 4.494 Stück) gewogener Ø-Preis (€/kg)					
	0,79-0,90	1,34-1,51	1,17-1,36	-	-
	0,88	1,41	1,26	1,37	1,33
Klassen-Anteil in Prozent	0,65	67,94	20,29	92,92	92,08
Muskelfleisch-Anteil in Prozent	-	58,58	53,00	56,82	57,37
Thüringen (6 Betriebe, 25.218 Stück) gewogener Ø-Preis (€/kg)					
	0,89-0,92	1,38-1,41	1,26-1,32	-	-
	0,90	1,40	1,30	1,35	1,31
Muskelfleisch-Anteil in Prozent	-	57,90	53,00	55,80	55,90

Quellen: für RLP: ADD Trier; für Hessen: RP Gießen, für sonstige: zuständige Stellen d. Länder

Aktuelle Schlachtstättenpreise



Basis-Preis f. Schlachtschweine, 56 % MFA (in €/kg/SG), frei Schlachtstätte		
1. Umfrage in Schlachtstätten aus RLP vom: 19.02.2008		
Spanne:	1,37-1,43	1,33-1,39
2. Umfrage LLH bei Kurhessischen Genossenschaften vom: 18.02.2008		
Spanne:	1,38-1,41	Vorw.: 1,34-1,37
ISN Notierung		
08.02.-14.02.08	ISN: 1,37-1,40	Median: 1,38
15.02.2008	ISW: 1,40-1,42	Median: 1,41
Quelle: ISN Tel.: 09 00 / 19 00 929		

Preisempf. für Schlachtschweine



"Vereinigungspreis der Erzeugergemeinschaften" 56 % MFA, Euro-Referenzmaske, frei Schlachtst. ohne QS-Aufschlag, in €/kg/SG, ohne MwSt.	
Wochenpreis v. 15.02.08 (gültig 15.02.-21.02.08)	
Median 1,41 (Vw.: 1,37) Spanne: 1,40-1,42	
Vermarktungsmenge: 181.400 (z. Vw.: + 6.500)	
Wochenpreis Sauen, M1: 0,92	
Quelle: LWK Nieders. Info: 09001190-244, 0,69 €/Min.	

Ab Hof Preise für Schweine



RLP-Erzeuger-Metzger-Direktverk.; Metzgerqualität (Ø ca. 58-60% MFA; in €/kg, o. MwSt)	
Schlachtzeitraum vom 11.02.-17.02.08	
Gemeldete Tiere: 740; Preis je kg LG:	1,29
umg. auf SG (79 % Ausschl.):	1,63
Empfehlung der EZG'en aus RLP f.d. Woche vom	
18.02.-24.02.08	1,31 kg LG
Quelle: LWK RLP, Bad Kreuznach	1,66 kg SG

Ferkelpreise Hessen



Ab-Hof-Preise für Standard-Qualitätsferkel (Basis: 28kg), €/Tier, o. MwSt., ohne Aufschläge für Impfungen und Direktgeschäfte, inkl. aller Qualitäts- zuschläge, nach Abzug aller Vermarktungskosten		
Zeitraum: 11.02.-17.02.08		
Anzahl: 8.579	Preisspanne	Ø-Preis (Vorw.)
Grundpreis¹⁾	27,00-33,50	30,22 (29,93)
50er Gruppe²⁾	36,00-40,00	37,90 (37,57)
100er Gruppe²⁾	39,00-43,00	40,13 (39,17)
Zuschlag bis 30 kg LG	1,00-1,30	
Zuschlag > 30 kg LG	0,40-0,51	
¹⁾ Ferkel o. Zu-/Abschläge, u.a. für Mengen		
²⁾ mit einheitl. Genetik u. Gewicht Quelle: LLH		

Ferkel Baden-Württemberg



Region	Erzielte Ø-Preise der Vorwoche ¹⁾	Notierung 18.02.2008
Hohenlohe und Ober- schwaben	in € / Stück Spanne Ø	Tendenz Folgewoche
100 Gruppe²⁾	31,00-37,00 33,30	+ 3,00
¹⁾ gew. Ø-Preise, 25kg-Ferkel, ohne Myko- Impfung und ohne MwSt.		
²⁾ Ferkel-Gruppe ca. 100 Tiere, einheitl. Gene- tik und Gewicht, mit QS-Status frei Vermarkter Mehrgewicht: + 1,00 EUR/kg		
LLM Schwäbisch-Gmünd, Info: 0900/1810800		

Ferkelpreise Rheinland-Pfalz / Saarland



1. Basispreise ab Hof (o. MwSt.) für Standard-Qualitätsferkel der EZ-Ringe; Ø-Gruppen-Größe: Ringf.: 30 Stk., Aufzuchtferkel: ab 60 F./Partie; z.T. als Poolpreis; ohne Abzüge für Klein- u. Zu- schläge für Großgruppen; ohne Kosten für Transport u. Impfungen; mit Qualitätszuschlag "Aufzuchtstall" für den Zeitraum von: 18.02.-24.02.08					
Die Zu- u. Abschläge für abweichende Mengen u. Qualitäten bei R-Ferkeln sind frei vereinbar!					
Basis	kg	Grundpreis bzw. Spanne (€/Stück)	± Preisveränderung zur Vorw. (€/Stck.)	Zu-/Abschläge (€/kg) für Mehrgewicht Mindergew.	
Qualitätsring ferkel (R)	25	36,00	+ 1,50	bis 30 kg 1,30 bis 35 kg 0,65	1,00 -
Aufzucht- ferkel (A)	8	15,15 bis 26,28	+ 1,05 --- + 2,20	0,50-1,00	0,50-1,00
	30	41,30 bis 48,30	+ 1,50 --- + 2,80	0,50-0,70	0,70-1,00
2. Verkaufspreismeldungen der Erzeugerringe aus der Vorwoche, vom 11.02.-17.02.08					
Basis (kg)	Anzahl Ferkel	Preis/Ferkel (€/Stck.) Spanne Ø-Preis	± Preisveränderung zur Vorw. (€/Stck.)	Zu-/Abschläge (€/kg) für Mehrgew. Mindergew.	
(R) 25	2.192	34,50-39,50 36,80	+ 1,76	bis 1,30	bis 1,00
(A) 8	5.579	14,10-24,08 15,31	+ 1,41	0,50-1,00	0,50-1,00
(A) 30	4.445	39,80-45,50 40,78	+ 1,33	0,50-0,70	0,70-1,00
Zuschläge: Bei Kleingruppen, bis 60 Ferkel/Partie, wurden teils Abzüge bis 2,00 €/Tier, bei Großgruppen, ab 100 bzw. 160 Tiere, Zuschläge von bis zu 4,00 €/Tier, vor MwSt., berechnet. Herkünfte: Zwei-/Dreirassenkreuzungen, Hybriden, Systemferkel					
Quelle: LWK RLP, Bad Kreuznach					

Ferkelpreise aus Nordwestdeutschland



Ab-Hof-Preise f. Quali.-Ferkel, 100er-Gr. o. MwSt, o. Aufschl. f. Topgenetik u. evtl. Impfungszuschl.				
Zeitraum 11.02.-17.02.08	Erzeugungsregion			
	Nordrhein-Westfalen		Niedersachsen	
Datenquelle*:	VHB/EZG	EZG	VHB/EZG	EZG
Basisgewicht:	25 kg	25 kg	25 kg	8 kg/Systemferkel
eingekaufte Menge in Stk.	70.987	35.539	88.535	19.837
Ø-Preis in € / Stk.	33,00	38,00	32,00	18,50
Veränderung z. Vorwoche	+ 1,00	+ 2,00	+ 2,00	+ 1,50
Preisspanne € / Stk.	29,00-37,00	-	29,60-42,00	17,50-26,40
Trend / Vorwoche (€/Stk)	-	-	+ 1,50	-
*VHB: Genossensch. u. priv. Viehhandelsbetriebe; EZG = Erzeugergemeinsch. f. Ferkel. Preise = Grundpreise für Qualitätsferkel mit QS-Standard u. definierter Genetik. Der Ø-Preis wird als Median ermittelt. Zuschläge f. Impfungen sind nicht enthalten. Für kleinere Partien werden i.d.R. Preisabschläge, für größere Partien Preisaufläge vereinbart. Gewichtsabweichungen von der Basis 25 kg werden mit bis zu 1 EUR / kg verrechnet. Quellen: Landwirtschaftskammern Nordrhein-Westfalen und Niedersachsen				

gültig vom 20.02.-27.02.2008

Futtermittel



Abgabepreise des Handels an die Landwirtschaft, in €/t, frei Hof/Silo (lose, ab 3 t), bzw. ab Lager (gesackt), ohne MwSt., Spannenpreise. * = Einzelmeldung

Erfassungszeitraum: Februar 2008		x = lose (> 3 t)	
		Rheinland - Pfalz	Hessen
MAT, ohne Magermilchpulveranteil	o	1.350,00-1.700,00	1.147,70-1.733,00
MAT, Magermilchpulverant. > 35 %	o	1.500,00-2.240,00	1.600,00-2.667,00
Ergänzfutter für Aufzuchtälber, 18% RP	x	275,00-380,00	261,00-340,00
Milchleistungsfutter 14/15 - III	x	245,00-280,00	244,00-267,00
Milchleistungsfutter 18 - III	x	242,50-285,00	247,50-265,00
Ferkelaufzucht., 13,2-13,6 MJ/kg	x	300,00-385,00	297,50-444,00
Sauenfutter, 13,0 MJ/kg	x	294,00-332,00	294,00-332,00
Schweinemastfutter			
Vormast, 1,0-1,15% Lysin, >13,2MJ/kg	x	285,00-315,00	287,50-315,00
Endmast, 0,9-1,0% Lysin, >12,6MJ/kg	x	270,00-320,00	277,50-315,00
Ergänzungsfutter Mastschw., 12,6 MJ/kg;	x	330,00-415,00	326,00-412,00
28% Rohprotein	o	450,00	-
Legehennenalleinfutter, 11,4 MJ/kg,	x	275,00-345,00	288,50-335,00
0,38 % Methionin	o	460,00-519,60	-
Broileralleinfutter, 13,4 MJ/kg	x	340,00-360,00	-
Putenalleinfutter., Phase 6, 11,5 MJ/kg	x	320,00	-
Sojaschrot, 43-44% Rohprotein	x	350,00-379,00	342,00-389,00
	o	400,00-486,00	-
Rapsschrot, ca. 34 % Rohprotein	x	230,00-282,00	241,00-292,00
Weizenkleie (Normtyp)	o	300,00-334,00	-
Melasseschnitzel, gepreßt	x	230,00-265,00	-
Alleinfutter f. Mastschafälmer	o	388,00-431,20	-
Ergänzungsfutter für Zuchtschafe	x	240,00-300,00	-

Raufutter

Einkaufspreise des Handels, ab Hof, in €/t, o.MwSt.

Heu, kleine HD-Ballen, 1. Schnitt		100,00-160,00	125,00-128,00
Heu, Rundballen, 1. Schnitt		85,00-140,00	75,00-100,00
Heu, Quaderballen, 1. Schnitt		90,00-140,00	80,00-110,00
Stroh, kleine HD-Ballen		80,00-100,00	-
Stroh, Rundballen		70,00-90,00	70,00-80,00
Stroh, Quaderballen		75,00-95,00	70,00-90,00

Quelle: Landwirtschaftskammer RLP und LLH Kassel

Eierpreise



Erzeugerpreise für Güteklasse A, lose, in Cent / St.

Rheinland - Pfalz vom: **18.02.-24.02.08** Hessen von: **11.02.-17.02.08**

Gew.-Kl. Spanne Ø-Preis Spanne Ø-Preis

aus Käfighaltung, an Handel u. Großverbraucher, frei Empf., von 1 bis 15 Kisten à 360 Stück, o. MwSt.

XL	11,75-16,10	13,27	12,00-15,15	13,76
L	8,55-13,00	10,24	9,50-13,15	11,38
M	8,10-11,00	9,60	8,11-12,15	9,93
S	6,70-9,10	8,07	7,00-11,50	8,93

aus Käfighaltung, an Endverbraucher, lose, inkl. MwSt

XL	16,00-22,00	19,00	17,00-18,75	18,00
L	15,00-19,00	17,00	15,55-17,00	16,00
M	11,00-18,00	14,00	15,00-15,30	15,00
S	8,00-14,00	11,00	11,00-13,70	13,00

aus Bodenhaltung, an Endverbraucher, lose, inkl. MwSt.

XL	17,00-23,00	21,00	17,00-24,00	21,00
L	16,00-21,00	19,00	16,00-22,00	19,00
M	14,00-19,00	16,00	15,00-21,00	17,00
S	10,00-15,00	13,00	10,00-16,00	13,00

Quelle: Landwirtschaftskammer RLP; LLH

Ladenpreise Kl. M in €/10 St., inkl. MwSt.

Käfigh.	0,99-1,19	1,05	0,99-1,29	1,06
Bodenh.	1,09-2,29	1,43	1,00-2,29	1,50

Quelle: ZMP, Bonn

Eiernotierung Südwest vom **15. Februar 2008**

Großhandelsabgabepreise an den LEH, ohne MwSt und ohne KVP, Euro/100 Stück

weißschalig

Gewichts- klasse	€/100 St.	
	12.02.08	05.02.08
XL	15,50	15,50
L	13,00	13,00
M	12,50	12,50
S	11,00	11,00

Tendenz: stetig fest

braunschalig

Gewichts- klasse	€/100 St.	
	12.02.08	05.02.08
XL	15,50	15,50
L	13,00	13,00
M	12,50	12,50
S	11,00	11,00

Tendenz: stetig fest

Quelle: Warenbörsen

Stuttgart / Mannheim

Sauen/Ferkel Südhessen



Ring-Preis im Erzeuger-Direktgeschäft in Ableitung vom Schlachtschweinepreis in € o. MwSt

Zeitraum: **25.02.-02.03.08**

Ferkel

Basis 25 kg, geimpft gg. Mykoplasmen, mit einheitl. Genetik u. Gewicht, Verkauf ab Hof, ohne Zuschläge für Mengen	44,06
Mehrgewichtszuschlag 25-33 €/kg LG	1,30
Mehrgewichtszuschlag > 33 €/kg LG	0,50

Jungsauen

Basis mind. 95 kg LG u. 180 Lebenstage, Nettoendpreis ab Hof	236,25
--	---------------

Quelle: Schweine-Kontrollring Südhessen, LLH

Ferkel Rhön-Vogelsberg



Ab-Hof-Preis -ohne MwSt.- der EZG

"Qualitätsfleisch Rhön-Vogelsberg"

für den Zeitraum: **18.02.-24.02.08**

Basis 28 kg-Ferkel, €/Stück **41,00**

Mehrgewicht (28-30) €/kg LG **1,28**

Mehrgewicht, >30 kg: kein Zuschlag

Quelle: EZG Qualitätsfleisch Rhön-Vogelsberg

Hybrid-Jungsauen



Basispreis: 5-10 Tiere/Lieferung; frei Hof; ab 90

kg LG (o. MwSt.); Zeitraum: **11.02.-17.02.08**

Spanne: **217,89 - 278,00 Eur / Tier**

Jungsauenpreise: ohne Zu-/Abschläge bei abw. Gruppengr., Paritäten od. div. Boni-Mali-Regel.

Quelle: Gemeldet v.: JSR; BHZP-RLP u. -Hessen, Hülsenberger Zuchtschweine

Warenterminbörsen



Hannover(RMX), Schluss-Kurse **19.02.2008**

Schlachtschw.-Kontrakte; **8.000 ± 500 kg SG;**

Cash-Settlement-Abrechn. nach "Hog Index", 56 % ± 3 % MFA, 85-100 kg, SG/Tier

Liefermonat	Umsatz	€/kg SG	€/kg SG (Vorw.)
Mrz. '08	12	1,478	1,445
Apr. '08	17	1,501	1,472
Mai. '08	9	1,578	1,530
Jun. '08	11	1,603	1,581
Juli '08	5	1,625	1,592
Aug. '08	5	1,648	1,620
Sept. '08	0	1,635	1,620
Okt. '08	0	1,620	-

Hannover (RMX), Schluss-Kurse **19.02.2008**

Ferkel-Kontr.: 100 St./25 kg LG; Cash-Settle.-

Abrechn. auf Basis des "RMX-Piglet-Index"

Liefermonat	Umsatz	€/St.	€/St. (Vorw.)
Feb. '08	0	37,50	37,80
Mrz. '08	0	42,30	42,00
Apr. '08	0	44,30	43,50
Mai '08	0	46,00	45,00
Jun. '08	2	47,00	45,80
Juli '08	2	46,00	45,50
Aug. '08	0	45,50	45,50
Sept. '08	2	46,50	46,30

Quelle: RMX Hannover

Verbraucher und Erzeugerpreise für Obst und Gemüse



	Verbraucherpreise			Erzeugerpreise bei Versteigerungen*)	
	ZMP RLP inkl. MwSt. *) 19.02.2008	ZMP Hessen inkl. MwSt. *) 19.02.2008	Stichprobe Rheinland-Pfalz inkl. MwSt. *) 18.02.2008	Großmarkt Pfalz / VOG Weisenh.a.S./Ingelh. 18.02.2008	Centralmarkt Roisdorf/Straelen 19.02.2008
OBST:					
Trauben weiß (kg)	1,99-3,99	1,89-4,99	-	-	-
Trauben blau (kg)	1,99-4,00	1,98-3,98	-	-	-
Birnen 70/80mm					
Tafelbirnen (kg)	1,34-2,99	1,09-3,00	-	-	-
Äpfel 70/80mm (kg)					
Elstar	0,75-2,49	0,75-1,49	2,49-2,99	-	0,60-0,68
Gala	1,25-2,00	0,99-2,04	2,49-2,99	-	0,50-0,60
Jonagold	0,75-1,65	0,75-2,00	2,49-2,99	0,40-0,50	0,45-0,53
Braeburn	0,99-1,99	0,99-3,33	1,99-2,99	0,40-0,50	0,58-0,60
Golden Delicious	1,25-1,99	1,25-1,99	2,29-2,69	-	-
Roter Boskoop	-	-	2,49-2,69	-	-
Gloster	-	-	-	-	-
Granny Smith	-	-	2,49-2,99	-	-
Pinova (kg)	-	-	-	0,50-0,60	0,55-0,60
GEMÜSE:				Mutterstadt	
Kopfsalat (Stk)	0,49-0,99	0,49-0,99	0,79-1,29	-	-
Feldsalat (kg)	3,27-14,90	3,93-12,00	5,90-12,90	-	1,50-2,10
Endivien (Stk)	-	-	0,99-1,29	-	-
Eissalat (Folie)	0,45-1,10	0,45-0,99	0,55-0,99	-	-
Fenchel (kg)	-	-	1,99	-	-
Rosenkohl (kg)	0,99-2,00	0,99-1,59	0,99-1,29	-	1,00-1,02
Weißkohl (kg)	0,79-0,99	0,52-1,99	0,79-0,99	-	0,22-0,24
Wirsing (kg)	-	-	0,99-1,19	0,50	0,40-0,42
Chinakohl (kg)	0,89-1,27	0,91-1,49	0,79-0,99	-	0,45-0,49
Blumenkohl (Stk)	0,99-1,49	0,89-1,29	1,09-1,49	-	-
Chicoree (kg)	1,18-2,78	1,18-3,00	0,79-0,99	0,80	-
Kohlrabi (Stk)	0,55-0,89	0,49-0,89	0,49-0,69	-	-
Broccoli (kg)	0,98-1,78	0,98-3,99	0,59-0,79	-	-
Gemüsepaprika (kg)	1,98-4,00	1,47-3,99	2,99-4,99	-	-
Möhren (kg)	0,39-1,49	0,39-1,49	0,49-0,99	0,27	-
Knollensellerie (kg)	-	-	0,99-1,29	0,30	0,22-0,25
Radieschen (Bd)	0,59-0,79	0,59-0,85	0,59	-	-
Porree (kg)	0,89-2,48	0,85-2,37	0,99-1,49	0,45-0,60	0,40-0,50
Zwiebeln (kg)	0,39-0,99	0,39-1,29	0,99	-	-
Zucchini (kg)	0,77-2,53	0,76-2,50	-	-	-
Salatgurken (Stk)	0,59-0,99	0,59-1,00	0,69-0,99	-	-
Rispentomaten (kg)	1,16-3,98	1,17-2,98	1,99-2,49	-	-

*) Handelskl. I, wenn nicht anders angegeben; Erzeuger-/Großhandelsabgabepreise in €, o. MwSt.

Quelle: LWK RLP, Bad Kreuznach, ZMP Bonn, Großmärkte in RLP u. NRW

Ökoprodukte AB Hof



Ab-Hof Preise an Endverbraucher in € /kg, inkl. MwSt. vom 15.02.2008		
Produkte	von - bis	Ø
Chicoree-lose (kg)	6,00-8,40	7,24
Feldsalat gewaschen (kg)	11,00-25,00	19,18
Portulak (kg)	8,50-19,50	14,64
Porree (kg)	2,97-6,00	4,51
Speisezwiebeln rot (kg)	1,20-3,40	2,51
Chinakohl (kg)	2,40-3,89	3,10
Grünkohl lose (kg)	2,35-4,90	3,64
Rosenkohl geputzt (kg)	3,50-6,95	5,28
Rotkohl (kg)	1,45-2,90	2,00
Weißkohl (kg)	1,07-2,50	1,83
Wirsing (kg)	1,35-3,40	2,78
Möhren gewaschen (kg)	1,27-2,20	1,72
Pastinaken gewaschen (kg)	1,80-4,80	3,08
Rettich schwarz (kg)	1,80-4,00	2,77
Rote Bete (kg)	1,27-2,50	1,99
Schwarzwurzeln (kg)	3,00-5,98	4,51
Knollensellerie (kg)	1,80-3,30	2,32
Steckrüben (kg)	1,30-2,80	2,19
Wurzelpetersilie (kg)	2,90-6,90	4,78
Kartoffeln Ø aller Sorten (kg)	0,90-2,20	1,57
Äpfel Ø aller Sorten (kg)	1,98-3,20	2,45
Birnen Ø aller Sorten (kg)	2,95-4,60	3,59
Kresse (Schale)	0,59-1,60	0,92
Petersilie (Bd)	0,80-1,90	1,36

Quelle: ZMP Bonn

Wareterminbörse



Hannover (RMX)			
Liefermonat	Umsatz	Euro/t	Vorw.
Schlussnot. für Speisekartoffeln 19.02.2008			
Menge: 25 t, vorw. festk. Sorten der HdKl I (Agria, Marabel, Quarta, Satina, Secura, Solara; Cash-Settle.-Abrech.; "Table Potato-Index")			
Feb. '08	0	116,00	117,00
Apr. '08	4	116,00	120,00
Schlussnot. f. Veredelungskart. 19.02.2008			
Menge: 25 t, Warenkorb: Bintje, Agria u. ä. Sorten; Knollengr. 40 mm+, mit mind. 60 % > 50 mm (Cash-Settle.- Abrech.; "Potato-Index")			
Feb. '08	5	79,00	83,00
Apr. '08	44	80,00	95,00
Juni '08	75	94,00	109,00

Quelle: RMX Hannover

Bundesweite Preisinfos



Per Anrufbeantworter (0,69 € / Min.)	
Info Eierpreise:	(0900)11904 -13
Info Schlachtschweine/ZMP-Preis:	-10
Info 4.DVO Schweine/Rinder:	-11
Info Getreide, Ölsaaten:	-12
Info Obst / Gemüse:	-14
ZMP Bonn	

Speisekartoffeln



19.02.2008		RLP-Nord	RLP-Süd	Hessen
Erzeugerpreise, €/dt, ohne MwSt. lose, frei Rampe, vor Abzug Sortierkosten	1	13,00	14,00	10,50-17,00
	2	11,00	13,00	9,50-13,00
Direktabsatz Erzeuger-Verbraucher €/dt, inkl. MwSt., in 10 + 12,5 kg Säcken	1	32,00-60,00	40,00-60,00	45,00-63,50
	2	30,00-60,00	36,00-60,00	39,70-52,30
Direktabsatz Erzeuger-Verbraucher €/dt, inkl. MwSt., in 5 kg Säcken	1	40,00-70,00	60,00-72,00	-
	2	30,00-60,00	58,00-60,00	-
Großhandelsabgabepreise E/dt, ohne MwSt., mit Sack, Mindestabgabe eine Palette	1	23,50-28,00		23,00-40,00
	2	18,00-25,50		20,00-26,00
Kleinverkaufspreise LEH, Discounter €/dt, inkl. MwSt. in 2 bis 5 kg-Netzen	1	43,00-90,00		-
	2	33,00-80,00		-

1 = festkochende Sorten, 2 = vorw. festkochende Sorten

Quelle: LWK RLP; LLH Kassel

gültig vom 20.02.-27.02.2008