



Landwirtschaftskammer
Rheinland-Pfalz

Markt und Preisinformation

Der LWK Rheinland-Pfalz und des Landesbetriebs Landwirtschaft Hessen (LLH), zusammengestellt von der LWK Rheinland-Pfalz.
Preise und Termine ohne Gewähr

HESSEN



Landesbetrieb
Landwirtschaft Hessen

Aktuelles Markttelegramm

Tierische Erzeugnisse

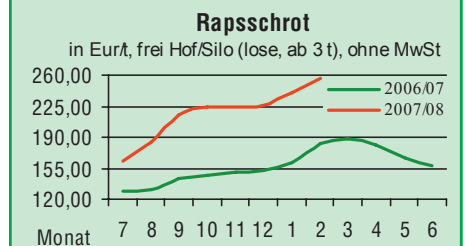
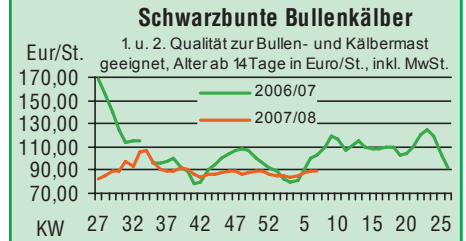
- Schlachtrinder** Der feste Preistrend am regionalen Schlachtrindermarkt setzt sich in dieser Woche fort, es wird von belebtem Fleischabsatz berichtet. Die Erzeugerpreise können sich, bei weiter eingeschränktem Angebot, sowohl für Jungbullen, als auch für weibliche Kategorien gut behaupten. Schlachtkälberpreise auf herabgesetztem Niveau stabilisiert.
- Schlachtschweine** Nach spürbarem Angebotsrückgang am regionalen Schlachtschweinemarkt werden die Erzeugerpreise nach wochenlanger Stagnation deutlich angehoben.
- Ferkel** Regional großes Angebot und noch immer schwache Ferkelnachfrage, Preise dennoch anziehend im Sog der ansteigenden Schlachtschweinepreise und der bundesweit belebten Ferkelnachfrage.
- Nutzkälber** Das verfügbare Angebot wird stetig nachgefragt. Preise für qualitativ herausragende Kälber können sich dabei weiter festigen, mäßige Qualitäten sind dagegen nur mit deutlichen Preisabschlägen vermarkbar.
- Eier/Geflügel** Die Verbrauchernachfrage am Eiermarkt hat sich auf Ladenstufe etwas abgeschwächt, das Kaufinteresse der Produzentenindustrie bleibt stetig, Erzeugerpreise knapp behauptend. Der Geflügelmarkt tendiert unverändert fest.

Pflanzliche Erzeugnisse und Futtermittel

- Getreide und Ölsaaten** Die Handelsaktivitäten am regionalen Getreidemarkt haben bei stark schwankenden Terminmarkt Vorgaben zugenommen. Die hohe Abgabebereitschaft auf Erzeugerseite bei Spitzennotierungen für Brotweizen trifft auf Kaufinteresse des Großhandels; die Verarbeitung signalisiert fortgesetzt gute Deckung. Die Kurse für Futtergetreide bleiben vom Brotgetreidemarkt entkoppelt, Erzeugerpreise bei schwacher Nachfrage der Mischfutterindustrie nur knapp behauptend. Die Umsatztätigkeiten am Braugerstenmarkt bleiben unterentwickelt, auch die vergleichsweise hohen Gebote für Kontrakte der neuen Ernte finden in der Landwirtschaft kaum Beachtung. Die Kurse am Rapsmarkt haben sich nach der kurzen Schwächephase erholt und tendieren aktuell, nach internationalen Vorgaben, wieder auf Rekordniveau.
- Futtermittel** Die Notierungen für Sojaschrot legen nach einer kurzen Verschnaufpause an den internationalen Terminmärkten wieder kräftig zu. Regional wird bei ausreichendem Angebot nur der dringende Bedarf gedeckt. Der Markt für Rapschrot ist leergefegt, bei der steigenden Vorzüglichkeit zum Sojaschrot ziehen die Preise deutlich an. Mischfutter und energetische Einzelfuttermittel werden nochmals fester bewertet, Kontraktlaufzeiten werden reduziert. Trotz der Rekordpreise wird von lebhafter Nachfrage berichtet, der langjährige Trend zu hofeigenen Mischungen ist wegen der günstigeren Substituten in Mischfuttern gebrochen.
- Kartoffeln** Sehr verhaltene Nachfrage sorgt für Preisdruck bei Partien mit Qualitätsproblemen. Gute Qualitäten sind gesucht und halten das Preisniveau. Weiterhin nur kleinere Mengen an früher Speiseware im Handel, marokkanische Frühkartoffeln teils zu Niedrigpreisen. Bei günstigen Witterungsbedingungen kam es in der Pfalz vereinzelt zu ersten Auspflanzungen.

Quelle: LWK RLP, ZMP Bonn, ED

Blick in den Markt



Wareterminbörsen

Hannover (RMX)			
Liefermon.	Umsatz	Euro/t	Vorwoche
Schlussnotierungen für Brotweizen 12.02.2008			
Menge: 50 t; 76 kg/hl, 11 % Prot., 220s. Fallz., 15 % H ₂ O			
Lieferorte: u. a. fob/fca.: Rhein, Main, Mosel u. a.			
Mrz. '08	4	270,50	258,50
Mai '08	21	269,00	258,80
Aug. '08	1	230,00	220,00
Nov. '08	13	235,00	225,00
Jan. '09	0	236,00	226,50
Schlussnotierungen für Braugerste 12.02.2008			
Menge: 50 t; max. 11,5 % Protein, > 90 % Vollkorn, > 95 % Keimenergie, > 93 % sortenrein; div. Sorten u. a. Scarlett, Barke, Lieferorte: u. a. fca/fob Oberhein/Mosel			
Mai '08	0	328,00	328,00

Euronext Paris			
Schlussnotierungen für Exportweizen 12.02.2008			
Menge: 50 t; 76 kg/hl, intervent.-fähig; Lieferort Rouen			
Mrz. '08	1226	264,50	260,50
Mai '08	1830	263,50	260,25
Aug. '08	27	225,25	224,75
Nov. '08	2960	227,50	226,50
Jan. '09	16	228,00	227,00
Mrz. '09	0	229,00	229,25

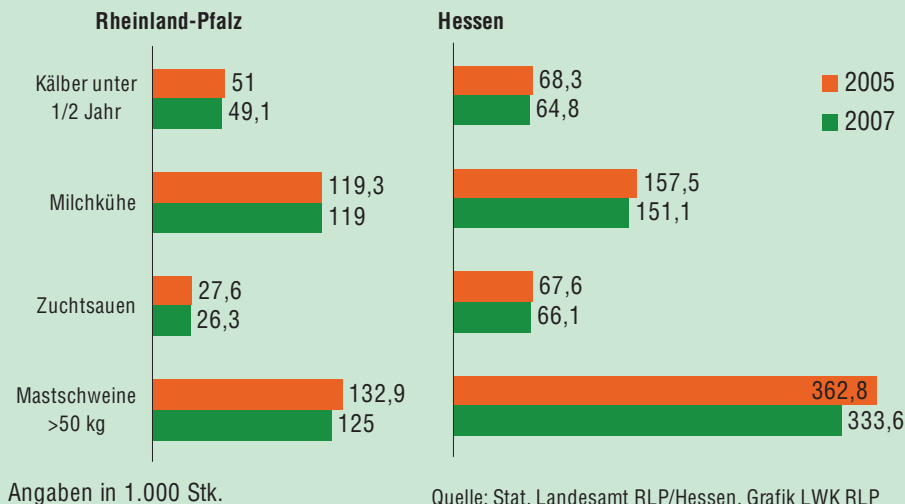
Schlussnotierungen für Raps 12.02.2008			
Menge: 50 t; div. Lieferorte in Dtschl./Frankr.			
Mai '08	922	448,00	445,00
Aug. '08	179	431,00	428,75
Nov. '08	134	435,75	435,25
Feb. '09	0	439,25	438,25
Mai '09	0	438,25	437,25
Aug. '09	0	438,25	437,25

Schlussnotierungen für Mais 12.02.2008			
Menge: 50 t; 15 % Feuchte, 4 % Bruchkör./Lief. Atlantic			
März '08	186	200,50	200,00
Juni '08	142	203,00	200,00
Aug. '08	0	203,50	203,00

Quelle: RMX Hannover; Euronext

Aktuelle Marktgrafik

Schweine- und Rinderbestand in Rheinland-Pfalz und Hessen 2005 und 2007



Erzeugerpreise für Getreide, Ölfrüchte und Körnerleguminosen



Basispreise des Agrarhandels, frei Erfasser, für Standardqualität, in € / t, ohne MwSt.							Streckengeschäfte		
Erfassungsdatum:	Hessen			Rheinland-Pfalz			Hessen	RLP	
12.02.2008	Spanne	Landes-Ø	Vorwoche	Spanne	Landes-Ø	Vorwoche	Ab-Hof Ø	Ab-Hof Ø	Franko Ø
* = Einzelpreis									
Eliteweizen	245,00-260,00	254,10	251,60	-	-	-	265,00	-	-
Qualitätsweizen (A)	240,00-260,00	247,95	243,40	235,00-248,00	242,90	241,00	257,35	246,60	250,40
Brotweizen (B)	230,00-248,00	240,15	236,10	230,00-245,00	238,30	234,65	249,40	240,70	244,80
Mahl- bzw. Brotroggen, FZ>120	225,00-240,00	231,70	231,55	220,00-230,00	224,85	227,85	240,40	228,80	231,50
Futterroggen	-	-	-	-	-	-	-	-	-
Sommerbraugerste (freie Ware)	285,00-300,00	295,00	293,25	285,00-310,00	291,90	291,55	303,05	294,40	299,50
Sommerbraugerste E '08	-	-	-	260,00-280,00	-	-	-	-	-
Futtergerste >62 kg/hl	220,00-232,00	225,15	225,20	200,00-215,00	212,30	212,35	232,20	217,10	219,80
Futterweizen	222,50-235,00	228,10	226,10	215,00-225,00	220,85	221,00	238,35	225,00	229,50
Futterhafer	190,00-208,00	195,15	195,00	180,00-200,00	192,10	186,15	206,35	-	-
Triticale	214,00-230,00	221,40	221,55	210,00-215,00	212,65	212,65	232,25	216,60	220,30
Körnermais	216,00-225,00	220,25	222,20	210,00-215,00	213,35	213,35	225,15	216,10	218,00
W.-Raps food (freie Ware)	400,00-430,00	419,10	398,00	410,00-420,00	415,35	398,15	427,85	420,30	425,80
W.-Raps food E '08	-	-	-	390,00-400,00	397,60	376,95	-	-	-

Quelle: LLH, Kassel u. LWK RLP, Bad Kreuznach

Börsennotierungen für Getreide, Ölfrüchte und Körnerleguminosen



Großhandelsabgabepreise in €/t, o. MwSt.; überwiegend frei Fuhre/Waggon bzw. Mühle/Station bei sofortiger Lieferung; Quelle: "Warenbörsen der angegebenen Orte" G=Geld, B=Brief, PS=Papiersack, lo=lose						
Börsen	Köln	Mannheim	Würzburg	Frankfurt	Dortmund	Paderborn
Notierungen am:	08.02.2008	11.02.2008	08.02.2008	07.02.2008		11.02.2008
Brotweizen 11,5 % 220 FZ	-	258,00-265,00	248,00-255,00	255,00-260,00	-	260,00
A-Weizen > 13 / 13,5 % / 250 FZ	-	270,00-273,00	262,00-265,00	260,00-265,00	-	-
E-Weizen 14,5%/50-55Sedi/250-280FZ	-	275,00-280,00	-	-	-	-
Futterweizen > 70 / 72 kg/hl	-	248,00-254,00	240,00-248,00	245,00-250,00	-	250,00-252,00
Brotroggen > 120 FZ	-	-	240,00-250,00	245,00-250,00	-	252,00-254,00
Braugerste, Inland	-	335,00-340,00	330,00	-	-	-
Futtergerste > 62 kg/hl	-	235,00-240,00	230,00-235,00	235,00-240,00	Notierung bis auf	245,00
Qualitätshafer > 52/53 kg/hl	236,00	-	-	-	Weiteres eingestellt	-
Triticale (max. 10 % Auswuchs)	-	238,00-244,00	-	-	-	245,00
Mais	-	222,00-228,00	225,00-230,00	228,00-230,00	-	240,00-242,00
Raps	452,00 G	455,00-456,00	435,00-440,00	-	-	434,00-435,00
Milchl.futter: ESt II, 20 % RP	-	250,00-255,00	-	-	-	-
Milchl.futter: ESt III, 18 % RP	-	255,00-260,00	-	-	-	-
Ferkelstarter >13,8 MJ ME/kg, 18%RP	-	370,00-375,00	-	-	-	-
Schweinemastfutter 13 MJ , 16%RP	-	280,00-285,00	-	-	-	-
Legehennenalleinfutter: 11,4 MJ	-	312,00-317,00	-	-	-	-
Sojaschrot, 43-44 % RP	320,00-335,00 B	352,00-353,00	330,00-350,00	-	-	307,00
Rapsschrot	208,00-230,00 B	223,00-225,00	227,00-235,00	-	-	215,00
Weizenkleie	180,00 B	159,00-162,00	170,00	160,00-165,00	-	174,00
Roggenkleie	-	254,00-257,00	-	-	-	-
Melasseschnitzel	226,00 B	218,00-220,00	-	-	-	-
Wiesenheu, 1. Schnitt, kl. Ballen	-	-	-	-	-	-
Wiesenheu, 1. Schnitt, Großballen	-	-	-	-	-	-
Weizenstroh, kleine Ballen	-	-	-	-	-	-

Die Konditionen und Paritäten der Börsen sind z. T. sehr unterschiedlich. Die Preise sind nicht unmittelbar vergleichbar. Preistendenzen sind jedoch im zeitl. Vergleich der jeweiligen Börsennotierungen erkennbar.

Aktuelle Preisinfos aus Rheinland-Pfalz und Hessen



Infotelefon der LWK: 0671/793-1200	Landwirtschaftskammer Rheinland-Pfalz	Landesbetrieb Landwirtschaft Hessen
Montags 16:00 Uhr: Ringferkel, Preisempfehlung	Burgenlandstr. 7, 55543 Bad Kreuznach	Kölnische Str. 48-50, 34117 Kassel
Schlachtschweine Nordw.-Deutschland.	Ref. 25 Markt, 0671/793-1155	Fachgebiet 24, 0561/7299-267
Dienstag 16:00 Uhr: Schlachtstättenpreise, Erzeuger-Metzger Notierungen, 4. DVO, Nutzkälber	www.lwk-rlp.de	www.agrarberatung-hessen.de
	markt@lwk-rlp.de	marktinfo@llh-hessen.de

gültig vom 13.02.-20.02.2008

Erzeugerpreise für Rinder frei Schlachtstätte



Amtliche Preisfeststellung (4. DVO) für Schlachtrinder, Preisgebiet Rheinland-Pfalz und Hessen, Preise in €/kg Schlachtgewicht frei Schlachtstätte, o. MwSt. Quelle: ADD Trier

Anzahl Meldungen: 8 Stück: 1.002 Schlachtzeitraum: 04.02.-10.02.08

Kategorie	Handelsklasse	Stück	Preisspanne*	Ø-Preis	Kg/Stück	Ø-Preis Vorw.
Jungbullen	U 3	13	3,10-3,41	3,29	422,91	3,31
	U 1-5	26	3,10-3,41	3,32	404,20	3,37
	R 2	20	3,16-3,37	3,26	327,95	3,24
	R 3	43	3,17-3,31	3,26	388,54	3,19
	O 2	19	2,81-3,08	2,89	318,04	2,87
	O 3	21	2,62-3,07	2,93	356,06	2,87
	P 1-5	21	2,31-2,53	2,39	287,45	2,32
	E-P insg.	165	-	3,06	355,98	2,94
Kühe	R 3	24	2,30-2,50	2,45	370,13	2,45
	O 2	40	2,13-2,32	2,24	297,61	2,16
	O 3	151	2,19-2,40	2,32	328,64	2,26
	O 4	42	2,14-2,36	2,31	358,59	2,29
	P 1	216	1,65-1,81	1,73	236,76	1,70
	P 2	88	1,70-1,98	1,93	260,03	1,89
	P 3	64	1,92-2,10	2,07	284,52	2,06
	E-P insg.	683	-	2,09	288,66	2,05
Färsen	R 3	10	2,89-3,06	2,98	276,89	2,87
	O 3	21	2,33-2,80	2,36	298,63	2,31
	O 4	13	2,27-2,33	2,29	317,25	2,31
	O 1-5	41	1,96-2,80	2,33	299,44	2,32
	P 1-5	20	1,57-1,99	1,87	214,03	1,83
	E-P insg.	82	-	2,37	269,72	2,38

* gebildet aus den errechneten Mittelwerten der Meldebetriebe

Schlachtzeitraum:		Amtliche Preisfeststellung (4. DVO) für Schlachtrinder im Preisgebiet							
04.02.-10.02.08		Baden-Württemberg				Nordrhein-Westfalen			
Kategorie	HdKl.	Preisspanne	Ø-Preis	Vorwo	Kg/Stk.	Preisspanne	Ø-Preis	Vorwo	Kg/Stk.
Jungbullen	R3	3,18-3,33	3,28	3,19	388,00	3,15-3,33	3,26	3,20	393,80
	O3	2,87-3,04	3,00	2,93	352,00	2,96-3,04	3,00	2,92	365,90
Kühe	R 3	2,48-2,61	2,56	2,49	361,00	2,48-2,59	2,52	2,48	348,70
	O 3	2,29-2,42	2,37	2,32	326,00	2,36-2,44	2,41	2,36	329,30
	P 1	1,60-1,81	1,69	1,64	227,00	1,69-1,76	1,73	1,71	234,90
Färsen	R 3	2,89-3,27	3,00	2,96	303,00	2,86-3,10	2,95	2,89	297,80
	O 3	2,33-2,91	2,52	2,37	282,00	2,30-2,47	2,39	2,33	290,90

Quellen: für RLP und Hessen: ADD Trier; für Ba-Wü.: LLM Schwab. Gmünd; für NRW: LEJ

Erzeugerpreise für Nutzkälber ab Hof



1. u. 2. Qualität, zur Bullen- bzw. Kälbermast geeignet; Alter ab 14 Tage; ca. 40 bis 60 kg LG in €/St.; inkl. MwSt., nach allen Vermarktungsabzügen

Region	Hessen				Rheinland-Pfalz			
	04.02.-10.02.08				11.02.-17.02.08			
Woche vom:	Stk.	Preis-spanne	Ø-Preis		Stk.	Preis-spanne	Ø-Preis	
			akt. Woche	Vorw.			akt. Woche	Vorw.
Bullenkälber								
Holstein sbt.	538	61-113	88	85	296	70-120	90	90
Holstein rbt.	32	77-122	96	93	67	80-120	99	97
Kreuzungen	11	144-198	174	173	38	100-330	199	186
Fleckvieh	16	221-299	266	273	-	-	-	-
Mutterkälber								
Holstein	30	30-72	40	36	7	25-50	36	30
Kreuzungen	10	90-114	96	94	20	50-200	97	91
3. Qualität BK	-	-	-	-	14	10-70	42	26

Quelle: LLH Kassel, LWK RLP, Bad Kreuznach

Erzeugerpreise für Fleckviehkälber; bis 100 kg LG, ab Hof, in € je kg LG, o. MwSt.

Zeitraum:		04.02.-10.02.08			(Veränderungen zur Vorwoche)		
Region	Bayern	Baden-Württemberg	Südbaden				
Bullenkälber	4,08 (+ 0,03)	3,94 (± 0,00)	3,73 (- 0,32)				
Mutterkälber	2,45 (+ 0,01)	2,42 (- 0,01)	2,40 (- 0,02)				

Quelle: ZMP Bonn

Aktuelle Schlachtstättenpreise



Preise für Schlachtrinderhälften, in €/kg SG, frei Schlachtstätte, o. MwSt.

Tierart / HdKl.	12.02.2008	Vorwoche
Jungbullen R3	3,15-3,30	3,10-3,30
Kühe O3	2,20-2,40	2,20-2,40
Färsen O3	2,20-2,70	2,20-2,70

Umfrage d. LWK RLP in Schlachtst. aus RLP

Lammfleisch Südwest



Amtliche Preisfeststellung (4.DVO) in Ba-Wü, Hessen, NRW u. RLP, in €/kg, ohne MwSt, für die Woche vom: 04.02.-10.02.08

Nach Schlachtgewicht pauschal abgerechnet

	Stück	SG kg/Tier	Spanne	Ø-Preis
Lämmer	410	19,20	3,75-4,25	4,14

Nach Lebendgewicht pauschal abgerechnet

	Stück	LG kg/Tier	Spanne	Ø-Preis
Lämmer	-	-	-	-

Schafe: Preise für Dez. 2007: 0,5390 EUR/kg

Quelle: LLM Schw.-Gmünd, ADD Trier, LANUV Düsseldorf, RP'en Stuttgart und Gießen

Schlachtlämmerpreise



In kg/LG, incl. 10,7 % MwSt (LG abzgl. 5 % Nüchterung) 11.02.-17.02.08

Klasse 1 jung, vollfleischig :	1,80-2,00
Klasse 2 jung, fleischig :	1,55-1,75
Klasse 3 abfallende Qualitäten:	1,20-1,50

Tendenz: Preise stabil

Quelle: EZG Weideland w.V., Bitburg, Tel.: 06561/ 60270

Pferdemarkt Hamm



Vom 06.02.2008; Auftrieb: 87 Pferde;

Schlachtpferdepreise in € / kg LG; o. MwSt.

1. Qualität	0,60
vollfleischiges Warmblut	0,40-0,55
geringfleischige Pferde	0,20-0,35

Marktverlauf: ruhig, stabile Preise

Nächster Pferdemarkt: 20.02.2008

Quelle: LWK NRW

Auktionstermine



Zuchtvieh		Fleischrinder	
Alsfeld:	05.03.08	Hamm:	22.02.08
Bitburg:	06.03.08	Meschede:	02.03.08
Alsfeld:	09.04.08	Bitburg:	16.03.08
Bitburg:	10.04.08	Alsfeld:	09.04.08
Kälber		Absetzer	
Alsfeld:	25.02.08	Krefeld:	12.03.08
Bitburg:	06.03.08	Alsfeld:	19.03.08
Biebesheim:	12.03.08	Krefeld:	23.04.08
Alsfeld:	19.03.08	Alsfeld:	29.04.08

Zuchtschweine	
Limburg:	19.03.08 Limburg: 21.05.08

Ferkel	
Limburg:	27.02.08 Limburg: 26.03.08

Schafe	
Meschede:	13.03.08 Dermbach: 19.04.08

Erzeugerpreise für Schlachtschweine frei Schlachtstätte



Aml. Preisfeststellung (4. DVO, nach SG (80-110 kg) u. Handelsklassen) o. MwSt.						
Zeitraum:	04.02.-10.02.08	M1	E	U	E-P	E-P Vorw.
Baden-Württemberg						
(30 Betriebe, 45.661 Stück)	0,75-0,91	1,31-1,52	1,09-1,57	-	-	-
gewogener Ø-Preis (€/kg)	0,86	1,35	1,23	1,33	1,32	1,32
Muskelfleisch-Anteil in Prozent	-	59,60	53,10	58,50	58,50	58,50
Rheinland-Pfalz						
(8 Betriebe, 15.050 Stück)	0,78-0,92	1,34-1,45	1,06-1,24	-	-	-
gewogener Ø-Preis (€/kg)	0,84	1,36	1,23	1,30	1,28	1,28
Klassen-Anteil in Prozent	0,56	58,25	30,56	-	-	-
Muskelfleisch-Anteil in Prozent	-	58,16	53,00	55,89	55,50	55,50
Nordrhein-Westfalen (Süd)						
(9 Betriebe, 30.965 Stück)	-	1,33-1,39	1,20-1,26	-	-	-
gewogener Ø-Preis (€/kg)	-	1,36	1,24	1,33	1,31	1,31
Muskelfleisch-Anteil in Prozent	-	58,80	53,10	57,20	57,20	57,20
Hessen						
(19 Betriebe, 4.117 Stück)	0,80-0,92	1,28-1,45	1,12-1,26	-	-	-
gewogener Ø-Preis (€/kg)	0,85	1,37	1,22	1,33	1,32	1,32
Klassen-Anteil in Prozent	0,95	68,79	19,70	92,08	90,96	90,96
Muskelfleisch-Anteil in Prozent	-	58,97	53,16	57,37	57,16	57,16
Thüringen						
(6 Betriebe, 26.932 Stück)	0,81-0,87	1,33-1,37	1,21-1,28	-	-	-
gewogener Ø-Preis (€/kg)	0,86	1,35	1,25	1,31	1,29	1,29
Muskelfleisch-Anteil in Prozent	-	57,90	53,00	55,90	55,70	55,70

Quellen: für RLP: ADD Trier; für Hessen: RP Gießen, für sonstige: zuständige Stellen d. Länder

Aktuelle Schlachtstättenpreise



Basis-Preis f. Schlachtschweine, 56 % MFA (in €/kg/SG), frei Schlachtstätte		
1. Umfrage in Schlachtstätten		
aus RLP vom:		12.02.2008
Spanne:	1,33-1,39	1,28-1,34
2. Umfrage LLH bei Kurhessischen Genossenschaften vom:		
		11.02.2008
Spanne:	1,34-1,37	Vorw.: 1,29-1,32
ISN Notierung		
01.02.-07.02.08	ISN: 1,31-1,33	Median: 1,32
08.02.2008	ISW: 1,37-1,38	Median: 1,37
Quelle: ISN		Tel.: 09 00 / 19 00 929

Preisemp. für Schlachtschweine



"Vereinigungspreis der Erzeugergemeinschaften"	
56 % MFA, Euro-Referenzmaske, frei Schlachtst. ohne QS-Aufschlag, in €/kg/SG, ohne MwSt.	
Wochenpreis v. 08.02.08 (gültig 08.02.-14.02.08)	
Median 1,37 (Vw.: 1,32)	Spanne: 1,37-1,38
Vermarktungsmenge: 174.900 (z. Vw.: - 7.300)	
Wochenpreis Sauen, M1: 0,87	
Quelle: LWK Nieders. Info: 09001190-244, 0,69 €/Min.	

Ab Hof Preise für Schweine



RLP-Erzeuger-Metzger-Direktverk.; Metzgerqualität (Ø ca. 58-60% MFA; in €/kg, o. MwSt.)	
Schlachtzeitraum vom 04.02.-10.02.08	
Gemeldete Tiere: 789; Preis je kg LG:	1,26
umg. auf SG (79 % Ausschl.):	1,59
Empfehlung der EZG'en aus RLP f.d. Woche vom 11.02.-17.02.08	
	1,28 kg LG
Quelle: LWK RLP, Bad Kreuznach	1,62 kg SG

Ferkelpreise Hessen



Ab-Hof-Preise für Standard-Qualitätsferkel (Basis: 28kg), €/Tier, o. MwSt., ohne Aufschläge für Impfungen und Direktgeschäfte, inkl. aller Qualitätszuschläge, nach Abzug aller Vermarktungskosten		
Zeitraum: 04.02.-10.02.08		
Anzahl: 8.581	Preisspanne	Ø-Preis (Vorw.)
Grundpreis¹⁾	27,00-33,00	29,93 (28,88)
50er Gruppe²⁾	35,00-38,00	37,57 (37,50)
100er Gruppe²⁾	38,00-42,00	39,17 (39,40)
Zuschlag bis 30 kg LG	1,00-1,30	
Zuschlag > 30 kg LG	0,40-0,51	
¹⁾ Ferkel o. Zu-/Abschläge, u.a. für Mengen		
²⁾ mit einheitl. Genetik u. Gewicht Quelle: LLH		

Ferkel Baden-Württemberg



Region	Erzielte Ø-Preise der Vorwoche ¹⁾	Notierung
Hohenlohe und Ober-schwaben	in € / Stück	11.02.2008
	Spanne Ø	Tendenz Folgewoche
100 Gruppe²⁾	29,00-33,00 31,10	+ 2,20
¹⁾ gew. Ø-Preise, 25kg-Ferkel, ohne Myko-Impfung und ohne MwSt.		
²⁾ Ferkel-Gruppe ca. 100 Tiere, einheitl. Genetik und Gewicht, mit QS-Status frei Vermarkter		
Mehrgewicht: + 1,00 EUR/kg		
LLM Schwäbisch-Gmünd, Info: 0900/1810800		

Ferkelpreise Rheinland-Pfalz / Saarland



1. Basispreise ab Hof (o. MwSt.) für Standard-Qualitätsferkel der EZ-Ringe; Ø-Gruppen-Größe: Ringf.: 30 Stk., Aufzuchtferkel: ab 60 F./Partie; z.T. als Poolpreis; ohne Abzüge für Klein- u. Zuschläge für Großgruppen; ohne Kosten für Transport u. Impfungen; mit Qualitätszuschlag "Aufzuchtstall" für den Zeitraum von: 11.02.-17.02.08					
Die Zu- u. Abschläge für abweichende Mengen u. Qualitäten bei R-Ferkeln sind frei vereinbar!					
Basis	kg	Grundpreis bzw. Spanne (€/Stück)	± Preisveränderung zur Vorw. (€/Stck.)	Zu-/Abschläge (€/kg) für Mehrgewicht Mindergew.	
Qualitätsring ferkel (R)	25	34,50	+ 1,50	bis 30 kg 1,00	1,00
				bis 35 kg 0,50	-
Aufzuchtferkel (A)	8	14,10 bis 24,08	+ 0,70 --- + 1,54	0,50-1,00	0,50-1,00
	30	39,80 bis 45,50	+ 1,00 --- + 1,80	0,50-0,70	0,70-1,00
2. Verkaufspreismeldungen der Erzeugerringe aus der Vorwoche, vom 04.02.-10.02.08					
Basis (kg)	Anzahl Ferkel	Preis/Ferkel (€/Stck.) Spanne Ø-Preis	± Preisveränderung zur Vorw. (€/Stck.)	Zu-/Abschläge (€/kg) für Mehrgew. Mindergew.	
(R) 25	2.464	33,00-42,50 35,04	- 0,27	bis 1,00	bis 1,00
(A) 8	2.920	13,40-22,54 13,90	- 0,30	0,50-1,00	0,50-1,00
(A) 30	3.805	38,75-43,70 39,45	- 0,19	0,50-0,70	0,70-1,00
Zuschläge: Bei Kleingruppen, bis 60 Ferkel/Partie, wurden teils Abzüge bis 2,00 €/Tier, bei Großgruppen, ab 100 bzw. 160 Tiere, Zuschläge von bis zu 4,00 €/Tier, vor MwSt., berechnet.					
Herkünfte: Zwei-/Dreirassenkreuzungen, Hybriden, Systemferkel					
Quelle: LWK RLP, Bad Kreuznach					

Ferkelpreise aus Nordwestdeutschland



Ab-Hof-Preise f. Quali.-Ferkel, 100er-Gr. o. MwSt, o. Aufschl. f. Topgenetik u. evtl. Impfungszuschl.				
Zeitraum	Erzeugungsregion			
	Nordrhein-Westfalen		Niedersachsen	
04.02.-10.02.08	VHB/EZG	EZG	VHB/EZG	EZG
Datenquelle*:	25 kg	25 kg	25 kg	8 kg/Systemferkel
Basisgewicht:	65.080	33.043	84.820	22.852
eingekaufte Menge in Stk.	32,00	36,00	30,00	17,00
Ø-Preis in € / Stk.	± 0,00	+ 1,00	± 0,00	± 0,00
Veränderung z. Vorwoche	28,00-36,50	-	28,00-34,00	16,40-20,50
Preisspanne € / Stk.	-	-	+ 1,00	-
Trend / Vorwoche (€/Stk)				
*VHB: Genossenschaftl. u. priv. Viehhandelsbetriebe; EZG = Erzeugergemeinsch. f. Ferkel. Preise = Grundpreise für Qualitätsferkel mit QS-Standard u. definierter Genetik. Der Ø-Preis wird als Median ermittelt. Zuschläge f. Impfungen sind nicht enthalten. Für kleinere Partien werden i.d.R. Preisabschläge, für größere Partien Preisauflagen vereinbart. Gewichtsabweichungen von der Basis 25 kg werden mit bis zu 1 EUR / kg verrechnet.				
Quellen: Landwirtschaftskammern Nordrhein-Westfalen und Niedersachsen				

gültig vom 13.02.-20.02.2008

Futtermittel



Abgabepreise des Handels an die Landwirtschaft, in €/t, frei Hof/Silo (lose, ab 3 t), bzw. ab Lager (gesackt), ohne MwSt., Spannenpreise. * = Einzelmeldung

Erfassungszeitraum:	Februar 2008 (nur RLP)	x = lose (> 3 t)	o = gesackt
Hessenpreise noch Jan. 08		Rheinland - Pfalz	Hessen
MAT, ohne Magermilchpulveranteil	o	1.350,00-1.700,00	1.260,00-1.763,00
MAT, Magermilchpulverant. > 35 %	o	1.500,00-2.240,00	1.600,00-2.670,00
Ergänzfutter für Aufzuchtälber, 18% RP	x	275,00-380,00	261,00-310,00
Milchleistungsfutter 14/15 - III	x	245,00-280,00	234,00-266,00
Milchleistungsfutter 18 - III	x	242,50-285,00	235,00-258,00
Ferkelaufzucht., 13,2-13,6 MJ/kg	x	300,00-385,00	287,50-444,00
Sauenfutter, 13,0 MJ/kg	x	294,00-332,00	277,50-321,00
Schweinemastfutter			
Vormast, 1,0-1,15% Lysin, >13,2MJ/kg	x	285,00-315,00	277,50-307,00
Endmast, 0,9-1,0% Lysin, >12,6MJ/kg	x	270,00-320,00	268,00-315,00
Ergänzungsfutter Mastschw., 12,6 MJ/kg; 28% Rohprotein	x	330,00-415,00	312,00-390,00
	o	450,00	-
Legehennenalleinfutter, 11,4 MJ/kg, 0,38 % Methionin	x	275,00-345,00	308,00-330,00
	o	460,00-519,60	-
Broileralleinfutter, 13,4 MJ/kg	x	340,00-360,00	-
Putenalleinfutter., Phase 6, 11,5 MJ/kg	x	320,00	-
Sojaschrot, 43-44% Rohprotein	x	350,00-379,00	341,00-355,00
	o	400,00-486,00	-
Rapsschrot, ca. 34 % Rohprotein	x	230,00-282,00	220,00-246,00
Weizenkleie (Normtyp)	o	300,00-334,00	-
Melasseschnitzel, gepreßt	x	230,00-265,00	-
Alleinfutter f. Mastschafälmer	o	388,00-431,20	-
Ergänzungsfutter für Zuchtschafe	x	240,00-300,00	-

Raufutter

Einkaufspreise des Handels, ab Hof, in €/t, o.MwSt.

Heu, kleine HD-Ballen, 1. Schnitt		100,00-160,00	125,00-128,00
Heu, Rundballen, 1. Schnitt		85,00-140,00	75,00-100,00
Heu, Quaderballen, 1. Schnitt		90,00-140,00	80,00-110,00
Stroh, kleine HD-Ballen		80,00-100,00	70,00
Stroh, Rundballen		70,00-90,00	70,00-80,00
Stroh, Quaderballen		75,00-95,00	70,00-90,00

Quelle: Landwirtschaftskammer RLP und LLH Kassel

Eierpreise



Erzeugerpreise für Güteklasse A, lose, in Cent / St.

Rheinland - Pfalz vom: **11.02.-17.02.08** Hessen von: **04.02.-10.02.08**

Gew.-Kl. Spanne Ø-Preis Spanne Ø-Preis

aus Käfighaltung, an Handel u. Großverbraucher, frei Empf., von 1 bis 15 Kisten à 360 Stück, o. MwSt.

XL	11,75-16,10	13,27	12,00-15,15	13,71
L	8,50-13,00	10,22	9,50-13,15	11,35
M	8,10-11,00	9,52	8,11-12,15	9,92
S	6,60-9,10	8,04	7,00-11,50	8,92

aus Käfighaltung, an Endverbraucher, lose, inkl. MwSt

XL	16,00-22,00	19,00	17,00-18,75	18,00
L	15,00-19,00	17,00	15,58-17,00	16,00
M	11,00-18,00	14,00	15,00-15,25	15,00
S	8,00-14,00	11,00	11,00-13,68	13,00

aus Bodenhaltung, an Endverbraucher, lose, inkl. MwSt.

XL	17,00-23,00	21,00	17,00-24,00	21,00
L	16,00-21,00	19,00	16,00-22,00	19,00
M	14,00-19,00	16,00	15,00-21,00	17,00
S	10,00-15,00	13,00	10,00-16,00	13,00

Quelle: Landwirtschaftskammer RLP; LLH

Ladenpreise Kl. M in €/10 St., inkl. MwSt.

Käfigh.	0,98-1,19	1,06	0,95-1,49	1,08
Bodenh.	1,09-2,65	1,51	1,25-2,15	1,43

Quelle: ZMP, Bonn

Eiernotierung Südwest vom **8. Februar 2008**

Großhandelsabgabepreise an den LEH, ohne MwSt und ohne KVP, Euro/100 Stück

weißschalig

Gewichts- klasse	€/100 St.	
	05.02.08	29.01.08
XL	15,50	15,50
L	13,00	13,00
M	12,50	12,50
S	11,00	11,00

Tendenz: fest fest

braunschalig

Gewichts- klasse	€/100 St.	
	05.02.08	29.01.08
XL	15,50	15,50
L	13,00	13,00
M	12,50	12,50
S	11,00	11,00

Tendenz: fest fest

Quelle: Warenbörsen

Stuttgart / Mannheim

Sauen/Ferkel Südhessen



Ring-Preis im Erzeuger-Direktgeschäft in Ableitung vom Schlachtschweinepreis in € o. MwSt

Zeitraum: **18.02.-24.02.08**

Ferkel

Basis 25 kg, geimpft gg. Mykoplasmen, mit einheitl. Genetik u. Gewicht, Verkauf ab Hof, ohne Zuschläge für Mengen	42,81
Mehrgewichtszuschlag 25-33 €/kg LG	1,30
Mehrgewichtszuschlag > 33 €/kg LG	0,50

Jungsauen

Basis mind. 95 kg LG u. 180 Lebenstage, Nettoendpreis ab Hof	231,25
--	---------------

Quelle: Schweine-Kontrollring Südhessen, LLH

Ferkel Rhön-Vogelsberg



Ab-Hof-Preis -ohne MwSt.- der EZG

"Qualitätsfleisch Rhön-Vogelsberg"

für den Zeitraum: **11.02.-17.02.08**

Basis 28 kg-Ferkel, €/Stück **40,00**

Mehrgewicht (28-30) €/kg LG **1,28**

Mehrgewicht, >30 kg: kein Zuschlag

Quelle: EZG Qualitätsfleisch Rhön-Vogelsberg

Hybrid-Jungsauen



Basispreis: 5-10 Tiere/Lieferung; frei Hof; ab 90

kg LG (o. MwSt.); Zeitraum: **04.02.-10.02.08**

Spanne: **217,89 - 273,00 Eur / Tier**

Jungsauenpreise: ohne Zu-/Abschläge bei abw. Gruppengr., Paritäten od. div. Boni-Mali-Regel.

Quelle: Gemeldet v.: JSR; BHZP-RLP u. -Hessen, Hülsenberger Zuchtschweine

Warenterminbörsen



Hannover(RMX), Schluss-Kurse **12.02.2008**

Schlachtschw.-Kontrakte; **8.000 ± 500 kg SG;**

Cash-Settlement-Abrechn. nach "Hog Index", 56 % ± 3 % MFA, 85-100 kg, SG/Tier

Liefermonat	Umsatz	€/kg SG	€/kg SG (Vorw.)
Feb. '08	0	1,372	1,355
Mrz. '08	2	1,445	1,435
Apr. '08	0	1,472	1,468
Mai. '08	1	1,530	1,540
Jun. '08	2	1,581	1,580
Juli '08	1	1,592	1,597
Aug. '08	0	1,620	1,598
Sept. '08	0	1,620	1,590

Hannover (RMX), Schluss-Kurse **12.02.2008**

Ferkel-Kontr.: 100 St./25 kg LG; Cash-Settle.-

Abrechn. auf Basis des "RMX-Piglet-Index"

Liefermonat	Umsatz	€/St.	€/St. (Vorw.)
Feb. '08	0	37,80	36,50
Mrz. '08	0	42,00	39,50
Apr. '08	1	43,50	41,80
Mai '08	2	45,00	44,50
Jun. '08	0	45,80	45,30
Juli '08	0	45,50	44,50
Aug. '08	0	45,50	44,50
Sept. '08	0	46,30	45,00

Quelle: RMX Hannover

Verbraucher und Erzeugerpreise für Obst und Gemüse



	Verbraucherpreise			Erzeugerpreise bei Versteigerungen*)	
	ZMP RLP inkl. MwSt. *) 12.02.2008	ZMP Hessen inkl. MwSt. *) 12.02.2008	Stichprobe Rheinland-Pfalz inkl. MwSt. *) 11.02.2008	Großmarkt Pfalz / VOG Weisenh.a.S./Ingelh. 11.02.2008	Centralmarkt Roisdorf/Straelen 12.02.2008
OBST:					
Trauben weiß (kg)	1,98-3,99	1,98-4,00	-	-	-
Trauben blau (kg)	1,91-3,99	1,99-4,00	-	-	-
Birnen 70/80mm					
Tafelbirnen (kg)	1,39-2,99	1,28-3,30	-	-	-
Äpfel 70/80mm (kg)					
Elstar	0,99-1,99	0,69-1,99	2,49-2,99	-	0,60-0,68
Gala	1,16-1,99	1,00-2,00	2,49-2,99	-	0,50-0,55
Jonagold	0,90-1,50	0,83-1,93	2,49-2,99	0,45-0,60	0,45-0,53
Braeburn	0,93-2,00	0,99-2,20	1,99-2,99	0,50-0,60	0,58-0,60
Golden Delicious	1,30-2,00	1,20-2,00	2,29-2,69	0,50-0,52	-
Roter Boskoop	-	-	2,49-2,69	0,50	-
Gloster	-	-	-	0,40-0,45	-
Granny Smith	-	-	2,49-2,99	-	-
Pinova (kg)	-	-	-	0,50-0,60	0,55-0,60
GEMÜSE:				Mutterstadt	
Kopfsalat (Stk)	0,48-0,99	0,49-1,09	0,59-1,29	-	-
Feldsalat (kg)	2,95-12,00	2,60-12,00	12,90-16,90	-	1,80-2,50
Endivien (Stk)	-	-	0,99-1,29	-	-
Eissalat (Folie)	0,49-0,99	0,45-0,99	0,99	-	-
Fenchel (kg)	-	-	-	-	-
Rosenkohl (kg)	0,89-1,59	0,99-1,98	1,29	-	1,00
Weißkohl (kg)	0,79-0,99	0,59-1,00	0,79-0,99	0,20	0,22-0,26
Wirsing (kg)	-	-	0,99-1,29	-	0,40-0,42
Chinakohl (kg)	0,69-1,16	0,99-1,69	0,79-1,29	-	0,45-0,52
Blumenkohl (Stk)	0,79-1,69	0,61-1,69	0,89-1,49	-	-
Chicoree (kg)	1,58-2,99	1,30-1,99	0,99-1,69	0,80	0,80-0,85
Kohlrabi (Stk)	0,49-0,89	0,45-0,99	0,69-0,99	-	-
Broccoli (kg)	0,78-1,58	0,98-1,76	0,79-0,99	-	-
Gemüsepaprika (kg)	1,88-4,01	1,39-3,99	2,99-4,99	-	-
Möhren (kg)	0,49-1,49	0,49-1,36	0,79-0,99	0,27	-
Knollensellerie (kg)	-	-	0,99-1,29	0,30	0,22-0,25
Radieschen (Bd)	0,40-0,89	0,59-0,79	0,59-0,69	-	-
Porree (kg)	0,95-2,48	0,79-2,29	0,99-1,99	0,45-0,50	0,40-0,58
Zwiebeln (kg)	0,39-0,99	0,39-1,29	0,99	-	-
Zucchini (kg)	1,68-3,50	1,49-2,99	-	-	-
Salatgurken (Stk)	0,49-0,99	0,49-0,99	0,79-0,99	-	-
Rispentomaten (kg)	1,49-2,59	1,25-2,59	1,99-2,49	-	-

*) Handelskl. I, wenn nicht anders angegeben; Erzeuger-/Großhandelsabgabepreise in €, o. MwSt.

Quelle: LWK RLP, Bad Kreuznach, ZMP Bonn, Großmärkte in RLP u. NRW

Ökoprodukte AB Hof



Ab-Hof Preise an Endverbraucher in €/kg, inkl. MwSt. vom 08.02.2008		
Produkte	von - bis	Ø
Chicoree-lose (kg)	5,50-8,60	7,09
Feldsalat gewaschen (kg)	11,00-25,00	19,76
Portulak (kg)	8,50-19,50	14,53
Porree (kg)	2,90-5,50	4,52
Speisezwiebeln rot (kg)	1,20-3,40	2,49
Chinakohl (kg)	1,99-3,89	2,98
Grünkohl lose (kg)	2,35-4,90	3,71
Rosenkohl geputzt (kg)	3,50-7,45	5,39
Rotkohl (kg)	1,40-2,90	1,99
Weißkohl (kg)	1,07-2,50	1,83
Wirsing (kg)	1,35-3,40	2,67
Möhren gewaschen (kg)	1,27-2,20	1,72
Pastinaken gewaschen (kg)	1,80-3,95	3,08
Rettich schwarz (kg)	1,60-4,00	2,77
Rote Bete (kg)	1,27-2,50	1,97
Schwarzwurzeln (kg)	3,00-5,98	4,56
Knollensellerie (kg)	1,60-3,30	2,34
Steckrüben (kg)	1,60-2,80	2,26
Wurzelpetersilie (kg)	2,90-6,25	4,74
Kartoffeln Ø aller Sorten (kg)	0,95-2,20	1,53
Äpfel Ø aller Sorten (kg)	1,50-3,50	2,65
Birnen Ø aller Sorten (kg)	2,95-4,60	3,54
Kresse (Schale)	0,75-1,60	0,96
Petersilie (Bd)	0,50-1,60	1,24

Quelle: ZMP Bonn

Wareterminbörse



Hannover (RMX)			
Liefermonat	Umsatz	Euro/t	Vorw.
Schlussnot. für Speisekartoffeln 12.02.2008			
Menge: 25 t, vorw. festk. Sorten der HdKl I (Agria, Marabel, Quarta, Satina, Secura, Solara; Cash-Settle.-Abrech.; "Table Potato-Index")			
Feb. '08	1	117,00	117,00
Apr. '08	0	120,00	121,00
Schlussnot. f. Veredelungskart. 12.02.2008			
Menge: 25 t, Warenkorb: Bintje, Agria u. ä. Sorten; Knollengr. 40 mm+, mit mind. 60 % > 50 mm (Cash-Settle.- Abrech.; "Potato-Index")			
Feb. '08	0	83,00	84,00
Apr. '08	6	95,00	96,00
Juni '08	2	109,00	111,00

Quelle: RMX Hannover

Speisekartoffeln



12.02.2008		RLP-Nord	RLP-Süd	Hessen
Erzeugerpreise, €/dt, ohne MwSt. lose, frei Rampe, vor Abzug Sortierkosten	1	13,00	14,00	11,00-16,00
	2	11,00	13,00	10,00-13,00
Direktabsatz Erzeuger-Verbraucher €/dt, inkl. MwSt., in 10 + 12,5 kg Säcken	1	32,00-60,00	40,00-60,00	45,00-63,50
	2	30,00-60,00	36,00-60,00	39,70-52,30
Direktabsatz Erzeuger-Verbraucher €/dt, inkl. MwSt., in 5 kg Säcken	1	40,00-70,00	60,00-72,00	-
	2	30,00-60,00	58,00-60,00	-
Großhandelsabgabepreise E/dt, ohne MwSt., mit Sack, Mindestabgabe eine Palette	1	23,50-28,00		23,00-40,00
	2	18,00-25,50		20,00-26,00
Kleinverkaufspreise LEH, Discounter €/dt, inkl. MwSt. in 2 bis 5 kg-Netzen	1	43,00-90,00		-
	2	33,00-80,00		-

1 = festkochende Sorten, 2 = vorw. festkochende Sorten

Quelle: LWK RLP; LLH Kassel

Bundesweite Preisinfos



Per Anrufbeantworter (0,69 €/ Min.)	
Info Eierpreise:	(0900)11904 -13
Info Schlachtschweine/ZMP-Preis:	-10
Info 4.DVO Schweine/Rinder:	-11
Info Getreide, Ölsaaten:	-12
Info Obst / Gemüse:	-14
ZMP Bonn	

gültig vom 13.02.-20.02.2008