



Landwirtschaftskammer  
Rheinland-Pfalz

# Markt und Preisinformation

Der LWK Rheinland-Pfalz und des Landesbetriebs Landwirtschaft Hessen  
(LLH), zusammengestellt von der LWK Rheinland-Pfalz.  
Preise und Termine ohne Gewähr

HESSEN



Landesbetrieb  
Landwirtschaft Hessen

## Aktuelles Markttelegramm

### Tierische Erzeugnisse

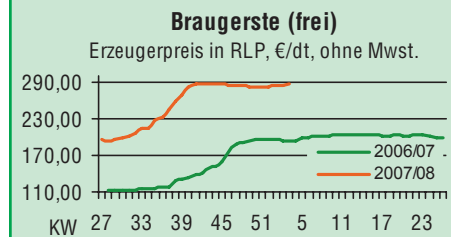
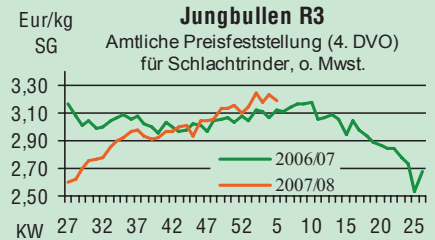
- Schlachtrinder** Der regionalen Schlachtrindermarkt verzeichnet diese Woche einen spürbaren Angebotsrückgang. Die Schlachtereien erhöhen, bei gedrosseltem, aber stetigem Fleischabsatz die Auszahlungspreise für Jungbullen, weibliche Kategorien zumindest behauptend. Schlachtkälber notieren hingegen nochmals schwächer.
- Schlachtschweine** Die Veränderungen der Angebots- und Nachfrageverhältnisse am Schlachtschweinemarkt bleiben bundesweit, wie regional, minimal; die Erzeugerpreise verharren auf dem seit Wochen unverändert schwachem Niveau.
- Ferkel** Weiterhin großes, regionales Ferkelangebot bei geringer Nachfrage. Die Auszahlungspreise behaupten sich knapp auf einem Niveau weit unter der Rentabilitätsmarke.
- Nutzkälber** Bei der gedrosselten Angebotslage am regionalen Nutzkälbermarkt zeigen die Erzeugerpreise für qualitativ hochwertige Kälber ein deutlich befestigtes Niveau. Schwächere Tiere lassen sich jedoch weiterhin nur mit Preiszugeständnissen absetzen.
- Eier/Geflügel** Die Absatzlage im LEH zeigt sich regional sehr unterschiedlich durch die Karnevalsaktivitäten beeinflusst. Der Warenabfluss lässt sich jedoch im Schnitt als stetig und in Richtung Produktenindustrie auch als zunehmend bezeichnen. Die Erzeugerpreise tendieren stabil. Die Nachfrage am Geflügelmarkt ist ungebrochen, die Preisentwicklung weiter freundlich.

### Pflanzliche Erzeugnisse und Futtermittel

- Getreide und Ölsaaten** Die Handelstätigkeiten am regionalen Getreidemarkt sind weiter rückläufig, die Verarbeiter signalisieren gute Deckung, während das Angebot aus Landwirtschaft und Handel begrenzt und unter Notiz nicht verkäuflich ist. Die zumeist nominellen Erzeugerpreise tendieren in der Folge für Brotgetreide weiter fest. Für Futtergetreide hat sich der Markt jedoch gedreht, das überregional drängende Angebot findet nur schleppend Absatz in der Mischfutterindustrie, die Notierungen geraten besonders für Futtergerste und Mais unter Druck. Braugerste wird kaum besprochen, selbst Kontraktgebote bis 280 Eur/t für die neue Ernte finden wenig Interesse. Die Kursentwicklung am Rapsmarkt gleicht einer Achterbahnfahrt; nach der deutlichen Konsolidierung in der Vorwoche ziehen die Kurse zu Beginn dieser Woche wieder sprunghaft an.
- Futtermittel** Die Notierungen für Sojaschrot haben sich wieder, nach internationalen Vorgaben, auf herabgesetztem Niveau stabilisiert. Konsum und Handel haben die Kurskorrektur für Deckungskäufe genutzt. Rapschrot bleibt knapp im Angebot und notiert für die vorderen Termine auf Rekordniveau. Mühlennachprodukte, Zuckerschnitzel und andere energetische Einzel- und Mischfuttermittel folgen den Vorgaben des Getreidemarktes mit seitwärts, teilweise auch schwächer tendierenden Einkaufspreisen.
- Kartoffeln** Marktgeschehen ohne Veränderung; ruhige Nachfrage bei ausreichendem Angebot und ergänzenden Zukäufen durch französische Speisekartoffeln. Preistendenz weiter stabil.

Quelle: LWK RLP, ZMP Bonn, ED

## Blick in den Markt



## Warenterminbörsen

### Hannover (RMX)

Liefermon.	Umsatz	Euro/t	Vorwoche
<b>Schlussnotierungen für Brotweizen 05.02.2008</b>			
Menge: 50 t; 76 kg/hl, 11 % Prot., 220s. Fallz., 15 % H <sub>2</sub> O			
Lieferorte: u.a. fob/fca.: Rhein, Main, Mosel u.a.			
Mrz. '08	5	258,50	252,00
Mai '08	0	258,80	255,00
Aug. '08	2	220,00	220,00
Nov. '08	0	225,00	225,00
Jan. '09	0	226,50	225,50

### Schlussnotierungen für Braugerste 05.02.2008

Menge: 50 t; max. 11,5 % Protein, > 90 % Vollkorn, > 95 % Keimenergie, > 93 % sortenrein; div. Sorten u. a. Scarlett, Barke, Lieferorte: u. a. fca/fob Oberhein/Mosel

Mai '08	0	328,00	-
---------	---	--------	---

### Euronext Paris

#### Schlussnotierungen für Exportweizen 05.02.2008

Menge: 50 t; 76 kg/hl, intervent.-fähig; Lieferort Rouen

Mrz. '08	2466	260,50	247,75
Mai '08	2074	260,25	247,25
Aug. '08	31	224,75	218,00
Nov. '08	3047	226,50	221,50
Jan. '09	69	227,00	223,00
Mrz. '09	20	229,25	225,00

#### Schlussnotierungen für Raps 05.02.2008

Menge: 50 t; div. Lieferorte in Dtschl./Frankr.

Mai '08	894	445,00	416,50
Aug. '08	1042	428,75	401,75
Nov. '08	682	435,25	408,00
Feb. '09	8	438,25	413,00
Mai '09	0	437,25	413,50
Aug. '09	0	437,25	-

#### Schlussnotierungen für Mais 05.02.2008

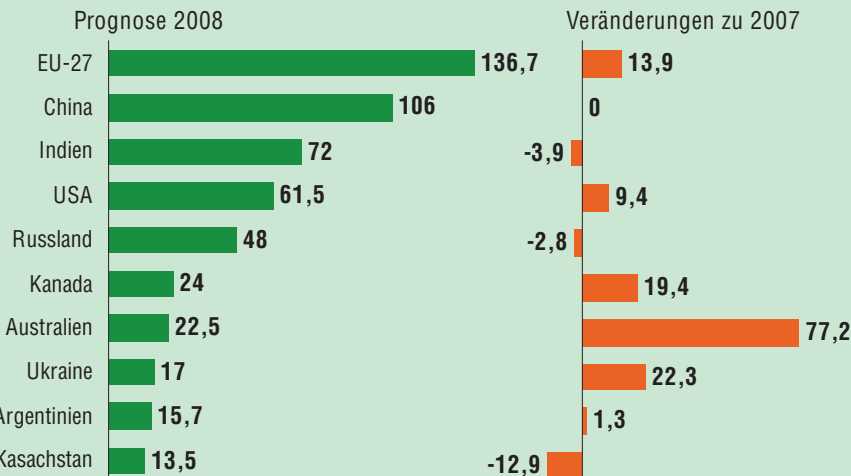
Menge: 50 t; 15 % Feuchte, 4 % Bruchkör./Lief. Atlantic

März '08	241	200,00	200,00
Juni '08	97	200,00	201,00
Aug. '08	0	203,00	203,00

Quelle: RMX Hannover; Euronext

## Aktuelle Marktgrafik

### Weizenproduktion der wichtigsten Erzeugerländer weltweit alle Angaben in Mio. t



Quelle: ED, Feb. 08, Grafik: LWK / RLP

## Erzeugerpreise für Getreide, Ölfrüchte und Körnerleguminosen



Basispreise des Agrarhandels, frei Erfasser, für Standardqualität, in € / t, ohne MwSt.							Streckengeschäfte		
Erfassungsdatum:	Hessen			Rheinland-Pfalz			Hessen	RLP	
* = Einzelpreis	Spanne	Landes-Ø	Vorwoche	Spanne	Landes-Ø	Vorwoche	Ab-Hof Ø	Ab-Hof Ø	Franko Ø
Eliteweizen	245,00-255,00	<b>252,15</b>	251,60	-	-	-	261,45	-	-
Qualitätsweizen (A)	238,00-250,00	<b>244,70</b>	243,40	235,00-248,00	<b>241,45</b>	241,00	253,60	245,70	249,40
Brotweizen (B)	230,00-242,00	<b>237,55</b>	236,10	225,00-245,00	<b>235,15</b>	234,65	244,55	238,50	242,20
Mahl- bzw. Brotroggen, FZ>120	225,00-240,00	<b>233,25</b>	231,55	220,00-240,00	<b>228,40</b>	227,85	241,70	231,30	235,60
Futterroggen	-	-	-	-	-	-	-	-	-
Sommerbraugerste (freie Ware)	285,00-300,00	<b>295,30</b>	293,25	285,00-310,00	<b>291,85</b>	291,55	302,15	294,40	299,50
Sommerbraugerste E '08	-	-	-	260,00-280,00	-	-	-	-	-
Futtergerste >62 kg/hl	220,00-230,00	<b>225,15</b>	225,20	200,00-215,00	<b>212,20</b>	212,35	231,70	217,10	219,80
Futterweizen	222,50-230,00	<b>227,30</b>	226,10	215,00-225,00	<b>220,85</b>	221,00	236,85	225,00	229,50
Futterhafer	190,00-208,00	<b>197,00</b>	195,00	180,00-190,00	<b>186,15</b>	186,15	215,00	-	-
Triticale	217,50-230,00	<b>222,30</b>	221,55	210,00-215,00	<b>212,65</b>	212,65	235,00	216,60	220,30
Körnermais	216,00-225,00	<b>221,85</b>	222,20	205,00-215,00	<b>211,90</b>	213,35	227,35	215,70	218,00
W.-Raps food (freie Ware)	395,00-412,00	<b>405,30</b>	398,00	395,00-420,00	<b>408,00</b>	398,15	414,00	412,80	416,00
W.-Raps food E '08	-	-	-	380,00-400,00	<b>388,65</b>	376,95	-	-	-

Quelle: LLH, Kassel u. LWK RLP, Bad Kreuznach

## Börsennotierungen für Getreide, Ölfrüchte und Körnerleguminosen



Großhandelsabgabepreise in €/t, o. MwSt.; überwiegend frei Fuhre/Waggon bzw. Mühle/Station bei sofortiger Lieferung;

Quelle: "Warenbörsen der angegebenen Orte" G=Geld, B=Brief, PS=Papiersack, lo=lose

Börsen	Köln	Mannheim	Würzburg	Frankfurt	Dortmund	Paderborn
Notierungen am:	25.01.2008	04.02.2008	01.02.2008	31.01.2008		28.01.2008
Brotweizen 11,5 % 220 FZ	258,00 G	253,00-258,00	245,00-250,00	250,00-255,00	-	260,00
A-Weizen > 13 / 13,5 % / 250 FZ	-	262,00-264,00	260,00-265,00	255,00-260,00	-	-
E-Weizen 14,5%/50-55Sedi/250-280FZ	-	268,00-271,00	270,00-275,00	-	-	-
Futterweizen > 70 / 72 kg/hl	242,00	243,00-245,00	235,00-245,00	-	-	250,00-252,00
Brotroggen > 120 FZ	256,00 G	245,00-248,00	255,00-260,00	250,00-255,00	-	252,00-254,00
Braugerste, Inland	-	330,00-335,00	330,00-335,00	-	-	-
Futtergerste > 62 kg/hl	225,00	239,00-240,00	230,00-235,00	-	Notierung	245,00
Qualitätshafer > 52/53 kg/hl	236,00	-	-	-	bis auf	-
Triticale (max. 10 % Auswuchs)	-	233,00-236,00	228,00-232,00	-	Weiteres	245,00
Mais	-	222,00-225,00	225,00-230,00	-	eingestellt	240,00-242,00
Raps	427,00 G	439,00-440,00	400,00-405,00	412,00-414,00	-	434,00-435,00
Milchl.futter: ESt II, 20 % RP	-	250,00-255,00	-	-	-	-
Milchl.futter: ESt III, 18 % RP	-	255,00-260,00	-	-	-	-
Ferkelstarter >13,8 MJ ME/kg, 18%RP	-	370,00-375,00	-	-	-	-
Schweinemastfutter 13 MJ , 16%RP	-	280,00-285,00	-	-	-	-
Legehennenalleinfutter: 11,4 MJ	-	312,00-317,00	-	-	-	-
Sojaschrot, 43-44 % RP	299,00-313,00 B	333,00-334,00	315,00-322,00	-	-	307,00
Rapsschrot	198,00-214,00 B	216,00-218,00	217,00-225,00	-	-	215,00
Weizenkleie	185,00-187,00	159,00-162,00	170,00-080,00	165,00-170,00	-	174,00
Roggenkleie	-	154,00-157,00	-	-	-	-
Melasseschnitzel	224,00 B	217,00-220,00	-	-	-	-
Wiesenheu, 1. Schnitt, kl. Ballen	110,00-125,00	-	-	-	-	-
Wiesenheu, 1. Schnitt, Großballen	95,00-105,00	-	-	-	-	-
Weizenstroh, kleine Ballen	97,50-110,00	-	-	-	-	-

Die Konditionen und Paritäten der Börsen sind z. T. sehr unterschiedlich. Die Preise sind nicht unmittelbar vergleichbar.

Preistendenzen sind jedoch im zeitl. Vergleich der jeweiligen Börsennotierungen erkennbar.

## Aktuelle Preisinfos aus Rheinland-Pfalz und Hessen



Infotelefon der LWK: 0671/793-1200	Landwirtschaftskammer Rheinland-Pfalz	Landesbetrieb Landwirtschaft Hessen
Montags 16:00 Uhr: Ringferkel, Preisempfehlung	Burgenlandstr. 7, 55543 Bad Kreuznach	Kölnische Str. 48-50, 34117 Kassel
Schlachtschweine Nordw.-Deutschland.	Ref. 25 Markt, 0671/793-1155	Fachgebiet 24, 0561/7299-267
Dienstag 16:00 Uhr: Schlachtstättenpreise, Erzeuger-Metzger Notierungen, 4. DVO, Nutzkälber	www.lwk-rlp.de	www.agrarberatung-hessen.de
	markt@lwk-rlp.de	marktinfo@llh-hessen.de

gültig vom 06.02.-13.02.2008

## Erzeugerpreise für Rinder frei Schlachtstätte



Amtliche Preisfeststellung (4. DVO) für Schlachtrinder, Preisgebiet Rheinland-Pfalz und Hessen, Preise in €/kg Schlachtgewicht frei Schlachtstätte, o. MwSt. Quelle: ADD Trier

Anzahl Meldungen: 8 Stück: 1.213 Schlachtzeitraum: 28.01.-03.02.08

Kategorie	Handelsklasse	Stück	Preisspanne*	Ø-Preis	Kg/Stück	Ø-Preis Vorw.
Jungbullen	U 3	11	3,00-3,38	3,31	417,41	3,27
	U 1-5	35	3,00-3,55	3,37	403,91	3,26
	R 2	30	3,03-3,40	3,24	355,43	3,24
	<b>R 3</b>	<b>39</b>	<b>2,90-3,31</b>	<b>3,19</b>	<b>375,50</b>	<b>3,23</b>
	O 2	26	2,77-3,30	2,87	324,45	2,86
	O 3	34	2,78-3,10	2,87	346,82	2,84
	P 1-5	53	1,87-2,43	2,32	283,02	2,33
	E-P insg.	235	-	2,94	345,88	2,90
Kühe	R 3	27	2,27-2,50	2,45	356,35	2,39
	O 2	36	2,09-2,29	2,16	295,25	2,18
	<b>O 3</b>	<b>178</b>	<b>2,21-2,33</b>	<b>2,26</b>	<b>327,65</b>	<b>2,24</b>
	O 4	46	2,25-2,32	2,29	367,00	2,28
	P 1	238	1,66-1,74	1,70	236,58	1,68
	P 2	90	1,79-1,95	1,89	261,49	1,89
	P 3	85	1,79-2,08	2,06	291,10	2,01
		E-P insg.	775	-	2,05	291,85
Färsen	R 3	25	2,65-2,97	2,87	291,12	2,90
	<b>O 3</b>	<b>27</b>	<b>2,10-2,58</b>	<b>2,31</b>	<b>281,91</b>	<b>2,30</b>
	O 4	8	2,29-2,34	2,31	303,60	2,29
	O 1-5	45	2,23-2,58	2,32	276,92	2,30
	P 1-5	42	1,74-1,94	1,83	221,63	1,78
	E-P insg.	132	-	2,38	265,13	2,38

\* gebildet aus den errechneten Mittelwerten der Meldebetriebe

### Schlachtzeitraum: Amtliche Preisfeststellung (4. DVO) für Schlachtrinder im Preisgebiet

Kategorie	HdKl.	Baden-Württemberg				Nordrhein-Westfalen			
		Preisspanne	Ø-Preis	Vorwo	Kg/Stk.	Preisspanne	Ø-Preis	Vorwo	Kg/Stk.
Jungbullen	<b>R3</b>	3,16-3,27	<b>3,19</b>	3,18	389,00	3,11-3,27	<b>3,20</b>	3,17	394,80
	O3	2,64-2,95	2,93	2,91	359,00	2,87-2,94	2,92	2,90	364,00
Kühe	R 3	2,45-2,59	2,49	2,49	362,00	2,43-2,50	2,48	2,47	355,70
	<b>O 3</b>	2,28-2,36	<b>2,32</b>	2,32	327,00	2,26-2,39	<b>2,36</b>	2,33	330,30
Färsen	R 3	2,88-3,33	2,96	2,96	308,00	2,78-3,05	2,89	2,86	303,60
	<b>O 3</b>	2,25-2,82	<b>2,37</b>	2,37	283,00	2,25-2,42	<b>2,33</b>	2,32	288,90

Quellen: für RLP und Hessen: ADD Trier; für Ba-Wü.: LLM Schwab. Gmünd; für NRW: LEJ

## Erzeugerpreise für Nutzkälber ab Hof



1. u. 2. Qualität, zur Bullen- bzw. Kälbermast geeignet; Alter ab 14 Tage; ca. 40 bis 60 kg LG in €/St.; inkl. MwSt., nach allen Vermarktungsabzügen

Region	Hessen				Rheinland-Pfalz				
	28.01.-03.02.08				04.02.-10.02.08				
Woche vom:	Stk.	Preis-spanne	Ø-Preis	Vorw.	Stk.	Preis-spanne	Ø-Preis	Vorw.	
<b>Bullenkälber</b>	Holstein sbt.	499	61-116	85	87	285	65-110	90	87
	Holstein rbt.	29	83-122	93	93	55	70-120	97	97
	Kreuzungen	9	144-183	173	179	27	100-360	186	186
	Fleckvieh	17	232-310	273	271	-	-	-	-
<b>Mutterkälber</b>	Holstein	28	28-72	36	31	2	-	30	45
	Kreuzungen	5	90-100	94	95	12	70-110	91	110
<b>3. Qualität BK</b>	-	-	-	-	7	10-65	26	33	

Quelle: LLH Kassel, LWK RLP, Bad Kreuznach

Erzeugerpreise für Fleckviehkälber; bis 100 kg LG, ab Hof, in € je kg LG, o. MwSt.

Zeitraum: 28.01.-03.02.08 (Veränderungen zur Vorwoche)

Region	Bayern	Baden-Württemberg	Südbaden
<b>Bullenkälber</b>	4,05 (+ 0,09)	3,94 (+ 0,18)	4,05 (- 0,03)
<b>Mutterkälber</b>	2,44 (+ 0,02)	2,43 (+ 0,02)	2,42 (- 0,03)

Quelle: ZMP Bonn

## Aktuelle Schlachtstättenpreise



Preise für Schlachtrinderhälften, in €/kg SG, frei Schlachtstätte, o. MwSt.

Tierart / HdKl.	05.02.2008	Vorwoche
Jungbullen R3	3,10-3,30	3,05-3,25
Kühe O3	2,20-2,40	2,15-2,35
Färsen O3	2,20-2,70	2,15-2,70

Umfrage d. LWK RLP in Schlachtst. aus RLP

## Lammfleisch Südwest



Amtliche Preisfeststellung (4.DVO) in Ba-Wü, Hessen, NRW u. RLP, in €/kg, ohne MwSt, für die Woche vom: 28.01.-03.02.08

Nach Schlachtgewicht pauschal abgerechnet

	Stück	SG kg/Tier	Spanne	Ø-Preis
<b>Lämmer</b>	314	19,80	4,00-4,25	<b>4,20</b>

Nach Lebendgewicht pauschal abgerechnet

	Stück	LG kg/Tier	Spanne	Ø-Preis
<b>Lämmer</b>	-	-	-	-

Schafe: Preise für Dez. 2007: 0,5390 EUR/kg

Quelle: LLM Schw.-Gmünd, ADD Trier, LANUV Düsseldorf, RPen Stuttgart-Gießen

## Schlachtlämmerpreise



In kg/LG, incl. 10,7 % MwSt (LG abzgl. 5 % Nüchterung) 04.02.-10.02.08

Klasse 1 jung, vollfleischig :	<b>1,80-2,00</b>
Klasse 2 jung, fleischig :	<b>1,55-1,75</b>
Klasse 3 abfallende Qualitäten:	<b>1,20-1,50</b>

Tendenz: unveränderte Preise

Quelle: EZG Weideland w.V., Bitburg, Tel.: 06561/ 60270

## Pferdemarkt Hamm



Vom 06.02.2008; Auftrieb: 87 Pferde;

Schlachtpferdepreise in € / kg LG; o. MwSt.

1. Qualität	<b>0,60</b>
vollfleischiges Warmblut	<b>0,40-0,55</b>
geringfleischige Pferde	<b>0,20-0,35</b>

Marktverlauf: ruhig, stabile Preise

Nächster Pferdemarkt: 20.02.2008

Quelle: LWK NRW

## Auktionstermine



Zuchtvieh		Fleischrinder	
Alsfeld:	05.03.08	Hamm:	22.02.08
Bitburg:	06.03.08	Meschede:	02.03.08
Alsfeld:	09.04.08	Bitburg:	16.03.08
Bitburg:	10.04.08	Alsfeld:	09.04.08

Kälber		Absetzer	
Biebesheim:	13.02.08	Krefeld:	12.03.08
Alsfeld:	25.02.08	Alsfeld:	19.03.08
Bitburg:	06.03.08	Krefeld:	23.04.08
Biebesheim:	12.03.08	Alsfeld:	29.04.08

Zuchtschweine	
Limburg:	19.03.08   Limburg 21.05.08

Ferkel	
Limburg:	27.02.08   Limburg: 26.03.08

Schafe	
Alsfeld:	14.02.08   Meschede: 13.03.08

## Erzeugerpreise für Schlachtschweine frei Schlachtstätte



Amtl. Preisfeststellung (4. DVO, nach SG (80-110 kg) u. Handelsklassen) o. MwSt.

Zeitraum:	28.01.-03.02.08	M1	E	U	E-P	E-P Vorw.
<b>Baden-Württemberg</b>						
(29 Betriebe, 47.685 Stück)	0,69-0,86	1,31-1,52	1,10-1,41	-	-	-
gewogener Ø-Preis (€/kg)	<b>0,81</b>	<b>1,34</b>	<b>1,21</b>	<b>1,32</b>	<b>1,31</b>	<b>1,31</b>
Muskelfleisch-Anteil in Prozent	-	59,50	53,10	58,50	58,40	58,40
<b>Rheinland-Pfalz</b>						
(8 Betriebe, 18.869 Stück)	0,75-0,90	1,34-1,44	1,01-1,27	-	-	-
gewogener Ø-Preis (€/kg)	<b>0,84</b>	<b>1,34</b>	<b>1,21</b>	<b>1,28</b>	<b>1,28</b>	<b>1,28</b>
Klassen-Anteil in Prozent	0,57	54,51	31,70	-	-	-
Muskelfleisch-Anteil in Prozent	-	58,01	52,90	55,50	55,54	55,54
<b>Nordrhein-Westfalen (Süd)</b>						
(9 Betriebe, 30.937 Stück)	-	1,34-1,37	1,21-1,24	-	-	-
gewogener Ø-Preis (€/kg)	-	<b>1,35</b>	<b>1,23</b>	<b>1,31</b>	<b>1,30</b>	<b>1,30</b>
Muskelfleisch-Anteil in Prozent	-	58,80	53,10	57,20	56,90	56,90
<b>Hessen</b>						
(19 Betriebe, 4.336 Stück)	0,80-0,89	1,28-1,45	1,12-1,23	-	-	-
gewogener Ø-Preis (€/kg)	<b>0,85</b>	<b>1,36</b>	<b>1,22</b>	<b>1,32</b>	<b>1,31</b>	<b>1,31</b>
Klassen-Anteil in Prozent	1,11	65,64	21,52	90,96	90,18	90,18
Muskelfleisch-Anteil in Prozent	-	58,89	53,18	57,16	57,04	57,04
<b>Thüringen</b>						
(6 Betriebe, 28.344 Stück)	0,80-0,86	1,32-1,35	1,22-1,26	-	-	-
gewogener Ø-Preis (€/kg)	<b>0,83</b>	<b>1,33</b>	<b>1,23</b>	<b>1,29</b>	<b>1,29</b>	<b>1,29</b>
Muskelfleisch-Anteil in Prozent	-	57,80	53,00	55,70	55,70	55,70

Quellen: für RLP: ADD Trier; für Hessen: RP Gießen, für sonstige: zuständige Stellen d. Länder

## Aktuelle Schlachtstättenpreise



Basis-Preis f. Schlachtschweine, 56 % MFA (in €/kg/SG), frei Schlachtstätte

1. Umfrage in Schlachtstätten aus RLP vom:	<b>05.02.2008</b>
<b>Spanne:</b>	<b>1,28-1,34 1,28-1,34</b>
2. Umfrage LLH bei Kurhessischen Genossenschaften vom:	<b>04.02.2008</b>
<b>Spanne:</b>	<b>1,29-1,32 Vorw.: 1,29-1,32</b>
<b>ISN Notierung</b>	
<b>25.01.-31.01.08</b>	<b>ISN: 1,32-1,33 Median: 1,33</b>
<b>01.02.2008</b>	<b>ISW: 1,32-1,34 Median: 1,32</b>
Quelle: ISN	Tel.: 09 00 / 19 00 929

## Preisempf. für Schlachtschweine



"Vereinigungspreis der Erzeugergemeinschaften"  
56 % MFA, Euro-Referenzmaske, frei Schlachtst.  
ohne QS-Aufschlag, in €/kg/SG, ohne MwSt.

<b>Wochenpreis v. 01.02.08</b> (gültig 01.02.-07.02.08)
<b>Median 1,32</b> (Vw.: 1,32) <b>Spanne: 1,32-1,34</b>
Vermarktungsmenge: 182.200 (z. Vw.: - 8.900)
Wochenpreis Sauen, M1: <b>0,82</b>
Quelle: LWK Nieders. Info: 0900/190-244, 0,69 €/Min.

## Ferkelpreise Rheinland-Pfalz / Saarland



**1. Basispreise ab Hof** (o. MwSt.) für Standard-Qualitätsferkel der EZ-Ringe; Ø-Gruppen-Größe: Ringf.: 30 Stk., Aufzuchtferkel: ab 60 F./Partie; z.T. als Poolpreis; ohne Abzüge für Klein- u. Zuschläge für Großgruppen; ohne Kosten für Transport u. Impfungen; mit Qualitätszuschlag "Aufzuchtstall" für den Zeitraum von: **04.02.-10.02.08**

Die Zu- u. Abschläge für abweichende Mengen u. Qualitäten bei R-Ferkeln sind frei vereinbar!

Basis	kg	Grundpreis bzw. Spanne (€/Stück)	± Preisveränderung zur Vorw. (€/Stck.)	Zu-/Abschläge (€/kg) für Mehrgewicht / Mindergew.	
Qualitätsringferkel (R)	25	<b>33,00</b>	<b>± 0,00</b>	bis 30 kg 1,00	1,00
				bis 35 kg 0,50	-
Aufzuchtferkel (A)	8	13,40 bis 22,54	± 0,00 --- + 0,36	0,50-1,00	0,50-1,00
	30	38,80 bis 43,70	± 0,00 --- + 0,60	0,50-0,70	0,70-1,00

**2. Verkaufspreismeldungen der Erzeugerringe aus der Vorwoche, vom 28.01.-03.02.08**

Basis (kg)	Anzahl Ferkel	Preis/Ferkel (€/Stck.) Spanne Ø-Preis	± Preisveränderung zur Vorw. (€/Stck.)	Zu-/Abschläge (€/kg) für Mehrgew. / Mindergew.	
(R) 25	1.649	<b>33,00-42,04 35,31</b>	- 0,20	bis 1,00	bis 1,00
(A) 8	3.037	13,40-22,18 14,20	- 1,06	0,50-1,00	0,50-1,00
(A) 30	4.229	38,75-43,10 39,64	+ 0,57	0,50-0,70	0,70-1,00

**Zuschläge:** Bei Kleingruppen, bis 60 Ferkel/Partie, wurden teils Abzüge bis 2,00 €/Tier, bei Großgruppen, ab 100 bzw. 160 Tiere, Zuschläge von bis zu 4,00 €/Tier, vor MwSt., berechnet.

**Herkünfte:** Zwei-/Dreirassenkreuzungen, Hybriden, Systemferkel

Quelle: LWK RLP, Bad Kreuznach

## Ab Hof Preise für Schweine



RLP-Erzeuger-Metzger-Direktverk.; **Metzgerqualität** (Ø ca. 58-60% MFA; in €/kg, o. MwSt.)

Schlachtzeitraum vom	<b>28.01.-03.02.08</b>
Gemeldete Tiere: 771; Preis je kg LG:	<b>1,25</b>
umg. auf SG (79 % Ausschl.):	<b>1,58</b>
Empfehlung der EZG'en aus RLP f.d. Woche vom	<b>04.02.-10.02.08</b>
	<b>1,26 kg LG</b>
Quelle: LWK RLP, Bad Kreuznach	<b>1,59 kg SG</b>

## Ferkelpreise Hessen



Ab-Hof-Preise für Standard-Qualitätsferkel (**Basis: 28kg**), €/Tier, o. MwSt., ohne Aufschläge für Impfungen und Direktgeschäfte, inkl. aller Qualitätszuschläge, nach Abzug aller Vermarktungskosten  
**Zeitraum: 28.01.-03.02.08**

Anzahl:	Preisspanne	Ø-Preis (Vorw.)
<b>8.429</b>	27,00-33,00	<b>28,88</b> (28,88)
<b>50er Gruppe<sup>2)</sup></b>	35,00-37,97	<b>37,50</b> (37,65)
<b>100er Gruppe<sup>2)</sup></b>	38,00-42,00	<b>39,40</b> (39,05)
Zuschlag bis 30 kg LG		1,00-1,30
Zuschlag > 30 kg LG		0,40-0,51

<sup>1)</sup> Ferkel o. Zu-/Abschläge, u.a. für Mengen

<sup>2)</sup> mit einheitl. Genetik u. Gewicht Quelle: LLH

## Ferkelpreise aus Nordwestdeutschland



Ab-Hof-Preise f. Quali.-Ferkel, **100er-Gr.** o. MwSt, o. Aufschl. f. Topgenetik u. evtl. Impfungszuschl.

Zeitraum	Erzeugungsregion			
	Nordrhein-Westfalen		Niedersachsen	
<b>28.01.-03.02.08</b>				
Datenquelle*:	VHB/EZG	EZG	VHB/EZG	EZG
Basisgewicht:	25 kg	25 kg	25 kg	8 kg/Systemferkel
eingekaufte Menge in Stk.	69.673	35.290	86.089	19.593
Ø-Preis in € / Stk.	<b>32,00</b>	<b>35,00</b>	<b>30,00</b>	<b>17,00</b>
Veränderung z. Vorwoche	± 0,00	± 0,00	± 0,00	± 0,00
Preisspanne € / Stk.	27,00-36,50	-	28,00-33,50	16,40-20,50
Trend / Vorwoche (€/Stk)	-	-	± 0,00	-

\*VHB: Genossenschaftl. u. priv. Viehhandelsbetriebe; EZG = Erzeugergemeinschaft f. Ferkel. Preise = Grundpreise für Qualitätsferkel mit QS-Standard u. definierter Genetik. Der Ø-Preis wird als Median ermittelt. Zuschläge f. Impfungen sind nicht enthalten. Für kleinere Partien werden i.d.R. Preisabschläge, für größere Partien Preisauflagen vereinbart. Gewichtsabweichungen von der Basis 25 kg werden mit bis zu 1 EUR / kg verrechnet.

Quellen: Landwirtschaftskammern Nordrhein-Westfalen und Niedersachsen

## Ferkel Baden-Württemberg



Region	Erzielte Ø-Preise der Vorwoche <sup>1)</sup>	Notierung
Hohenlohe und Oberschwaben	in € / Stück Spanne Ø	<b>04.02.2008</b> Tendenz Folgewoche
<b>100 Gruppe<sup>2)</sup></b>	29,00-33,00 <b>31,00</b>	+ 0,50

<sup>1)</sup> gew. Ø-Preise, 25kg-Ferkel, ohne Myko-Impfung und ohne MwSt.

<sup>2)</sup> Ferkel-Gruppe ca. 100 Tiere, einheitl. Genetik und Gewicht, mit QS-Status frei Vermarkter Mehrgewicht: + 1,00 EUR/kg

LLM Schwäbisch-Gmünd, Info: 0900/1810800



## Futtermittel



Abgabepreise des Handels an die Landwirtschaft, in €/t, frei Hof/Silo (lose, ab 3 t), bzw. ab Lager (gesackt), ohne MwSt., Spannenpreise. \* = Einzelmeldung

Erfassungszeitraum:	Januar 2008		x = lose (> 3 t)	
			Rheinland - Pfalz	Hessen
MAT, ohne Magermilchpulveranteil		o	1.400,00-1.800,00	1.260,00-1.763,00
MAT, Magermilchpulverant. > 35 %		o	1.805,00-2.400,00	1.600,00-2.670,00
Ergänzfutter für Aufzuchtälber, 18% RP		x	270,00-380,00	261,00-310,00
Milchleistungsfutter 14/15 - III		x	237,50-272,50	234,00-266,00
Milchleistungsfutter 18 - III		x	236,00-275,00	235,00-258,00
Ferkelaufzucht., 13,2-13,6 MJ/kg		x	330,00-385,00	287,50-444,00
Sauenfutter, 13,0 MJ/kg		x	284,00-360,00	277,50-321,00
Schweinemastfutter				
Vormast, 1,0-1,15% Lysin, >13,2MJ/kg		x	275,00-325,00	277,50-307,00
Endmast, 0,9-1,0% Lysin, >12,6MJ/kg		x	261,00-320,00	268,00-315,00
Ergänzungsfutter Mastschw., 12,6 MJ/kg;		x	312,00-405,00	312,00-390,00
28% Rohprotein		o	440,00-450,00	-
Legehennenalleinfutter, 11,4 MJ/kg,		x	270,00-324,00	308,00-330,00
0,38 % Methionin		o	450,00-485,00	-
Broileralleinfutter, 13,4 MJ/kg		x	320,00-350,00	-
Putenalleinfutter., Phase 6, 11,5 MJ/kg		x	300,00-310,00	-
Sojaschrot, 43-44% Rohprotein		x	330,00-370,00	341,00-355,00
		o	390,00-490,00	-
Rapsschrot, ca. 34 % Rohprotein		x	225,00-255,00	220,00-246,00
Weizenkleie (Normtyp)		o	160,00-240,00	-
Melasseschnitzel, gepreßt		x	225,00-250,00	-
Alleinfutter f. Mastschafälmer		o	366,00-420,00	-
Ergänzungsfutter für Zuchtschafe		x	219,00-290,00	-

### Raufutter

Einkaufspreise des Handels, ab Hof, in €/t, o.MwSt.

Heu, kleine HD-Ballen, 1. Schnitt			100,00-130,00	128,00
Heu, Rundballen, 1. Schnitt			80,00-120,00	75,00-100,00
Heu, Quaderballen, 1. Schnitt			85,00-120,00	80,00-110,00
Stroh, kleine HD-Ballen			70,00-90,00	70,00
Stroh, Rundballen			60,00-80,00	70,00-80,00
Stroh, Quaderballen			60,00-80,00	70,00-90,00

Quelle: Landwirtschaftskammer RLP und LLH Kassel

## Eierpreise



Erzeugerpreise für Güteklasse A, lose, in Cent / St.

Rheinland - Pfalz vom: **04.02.-10.02.08**      Hessen von: **28.01.-03.02.08**

Gew.-Kl.    Spanne    Ø-Preis    Spanne    Ø-Preis

aus Käfighaltung, an Handel u. Großverbraucher, frei Empf., von 1 bis 15 Kisten à 360 Stück, o. MwSt.

XL	11,75-16,10	13,27	12,00-15,15	13,76
L	8,50-13,00	10,18	9,50-13,15	11,36
M	8,10-11,00	9,36	8,11-12,15	9,87
S	6,60-9,10	7,97	7,00-11,50	8,89

aus Käfighaltung, an Endverbraucher, lose, inkl. MwSt

XL	16,00-22,00	19,00	17,00-18,75	18,00
L	15,00-19,00	17,00	15,50-17,00	16,00
M	11,00-18,00	14,00	15,00-15,10	15,00
S	8,00-14,00	11,00	11,00-13,60	13,00

aus Bodenhaltung, an Endverbraucher, lose, inkl. MwSt.

XL	17,00-23,00	21,00	17,00-24,00	21,00
L	16,00-21,00	19,00	16,00-22,00	19,00
M	14,00-19,00	16,00	15,00-21,00	17,00
S	10,00-15,00	13,00	10,00-16,00	13,00

Quelle: Landwirtschaftskammer RLP; LLH

Ladenpreise Kl. M in €/10 St., inkl. MwSt.

Käfigh.	0,99-1,19	1,03	0,95-1,39	1,05
Bodenh.	0,99-1,90	1,35	1,25-1,99	1,48

Quelle: ZMP, Bonn

Eiernotierung Südwest vom **1. Februar 2008**

Großhandelsabgabepreise an den LEH, ohne MwSt und ohne KVP, Euro/100 Stück

### weißschalig

Gewichts- klasse	€/100 St.	
	<b>29.01.08</b>	<b>22.01.08</b>
XL	15,50	15,50
L	13,00	13,00
M	12,50	12,50
S	11,00	11,00

Tendenz: fest      fest

### braunschalig

Gewichts- klasse	€/100 St.	
	<b>29.01.08</b>	<b>22.01.08</b>
XL	15,50	15,50
L	13,00	13,00
M	12,50	12,50
S	11,00	11,00

Tendenz: fest      fest

Quelle: Warenbörsen

Stuttgart / Mannheim

## Sauen/Ferkel Südhessen



Ring-Preis im Erzeuger-Direktgeschäft in Ableitung vom Schlachtschweinepreis in € o. MwSt

Zeitraum: **11.02.-17.02.08**

### Ferkel

Basis 25 kg, geimpft gg. Mykoplasmen, mit einheitl. Genetik u. Gewicht, Verkauf ab Hof, ohne Zuschläge für Mengen	<b>41,25</b>
Mehrgewichtszuschlag 25-33 €/kg LG	<b>1,30</b>
Mehrgewichtszuschlag > 33 €/kg LG	<b>0,50</b>

### Jungsauen

Basis mind. 95 kg LG u. 180 Lebenstage, Nettoendpreis ab Hof	<b>225,00</b>
--	---------------

Quelle: Schweine-Kontrollring Südhessen, LLH

## Ferkel Rhön-Vogelsberg



Ab-Hof-Preis -ohne MwSt.- der EZG

"Qualitätsfleisch Rhön-Vogelsberg"

für den Zeitraum: **04.02.-10.02.08**

Basis 28 kg-Ferkel, €/Stück **40,00**

Mehrgewicht (28-30) €/kg LG **1,28**

Mehrgewicht, >30 kg: kein Zuschlag

Quelle: EZG Qualitätsfleisch Rhön-Vogelsberg

## Hybrid-Jungsauen



Basispreis: 5-10 Tiere/Lieferung; frei Hof; ab 90 kg LG (o. MwSt.); Zeitraum: **28.01.-03.02.08**

Spanne: **217,89 - 273,00 Eur / Tier**

Jungsauenpreise: ohne Zu-/Abschläge bei abw. Gruppengr., Paritäten od. div. Boni-Mali-Regel.

Quelle: Gemeldet v.: JSR; BHZP-RLP u. -Hessen, Hülsenberger Zuchtschweine

## Warenterminbörsen



Hannover(RMX), Schluss-Kurse **05.02.2008**

Schlachtschw.-Kontrakte; **8.000 ± 500 kg SG;**

Cash-Settlement-Abrechn. nach "Hog Index", 56 % ± 3 % MFA, 85-100 kg, SG/Tier

Liefermonat	Umsatz	€/kg SG	€/kg SG (Vorw.)
Feb. '08	6	1,355	1,340
Mrz. '08	0	1,435	1,420
Apr. '08	5	1,468	1,436
Mai. '08	7	1,540	1,503
Jun. '08	2	1,580	1,563
Juli '08	7	1,597	1,578
Aug. '08	6	1,598	1,591
Sept. '08	1	1,590	1,590

Hannover (RMX), Schluss-Kurse **05.02.2008**

Ferkel-Kontr.: 100 St./25 kg LG; Cash-Settle.-

Abrechn. auf Basis des "RMX-Piglet-Index"

Liefermonat	Umsatz	€/St.	€/St. (Vorw.)
Feb. '08	0	36,50	35,00
Mrz. '08	0	39,50	40,00
Apr. '08	0	41,80	42,00
Mai '08	0	44,50	43,00
Jun. '08	0	45,30	44,30
Juli '08	0	44,50	43,50
Aug. '08	0	44,50	44,00
Sept. '08	0	45,00	-

Quelle: RMX Hannover

## Verbraucher und Erzeugerpreise für Obst und Gemüse



	Verbraucherpreise			Erzeugerpreise bei Versteigerungen*)	
	ZMP RLP inkl. MwSt. *) 05.02.2008	ZMP Hessen inkl. MwSt. *) 05.02.2008	Stichprobe Rheinland-Pfalz inkl. MwSt. *) 04.02.2008	Großmarkt Pfalz / VOG Weisenh.a.S./Ingelh. 04.02.2008	Centralmarkt Roisdorf/Straelen 05.02.2008
<b>OBST:</b>					
Trauben weiß (kg)	3,18-4,00	2,98-4,00	-	-	-
Trauben blau (kg)	-	-	-	-	-
<b>Birnen 70/80mm</b>					
Tafelbirnen (kg)	1,59-2,99	1,39-3,33	-	-	-
<b>Äpfel 70/80mm (kg)</b>					
Elstar	0,75-2,00	0,85-1,99	2,49-2,99	0,50	0,60-0,68
Gala	-	0,85-1,99	2,49-2,99	0,60-0,70	0,50-0,55
Jonagold	0,75-1,99	0,80-2,49	2,49-2,99	0,50-0,60	0,43-0,53
Braeburn	0,93-2,50	0,93-2,15	1,99-2,99	0,50-0,60	0,58-0,60
Golden Delicious	1,20-1,99	1,20-2,99	2,49-2,69	-	-
Roter Boskoop	-	-	2,49-2,69	-	-
Gloster	-	-	-	-	-
Granny Smith	-	-	2,49-2,99	-	-
Pinova (kg)	-	-	-	0,50-0,60	0,55-0,60
<b>GEMÜSE:</b>				Mutterstadt	
Kopfsalat (Stk)	0,49-1,09	0,59-1,50	0,59-1,11	-	0,30
Feldsalat (kg)	2,95-8,83	3,00-12,00	9,90-16,90	-	2,40-3,20
Endivien (Stk)	-	-	0,99-1,29	-	-
Eissalat (Folie)	0,49-1,50	0,44-0,99	0,99	-	-
Fenchel (kg)	-	-	-	-	-
Rosenkohl (kg)	0,79-1,98	0,79-1,59	1,29	-	1,00
Weißkohl (kg)	0,79-0,99	0,62-0,99	0,79-0,99	0,20	0,20-0,23
Wirsing (kg)	-	-	1,29-1,99	0,50	0,38-0,46
Chinakohl (kg)	0,78-2,00	0,79-1,60	0,79-1,59	0,40-0,50	0,30-0,43
Blumenkohl (Stk)	0,69-2,00	0,66-1,49	0,89-1,49	-	-
Chicoree (kg)	1,28-3,16	1,44-3,58	0,99-1,79	0,80	0,84-0,85
Kohlrabi (Stk)	0,49-0,89	0,29-0,99	0,59-0,99	-	-
Broccoli (kg)	0,98-3,00	0,98-1,98	0,79-0,99	-	-
Gemüsepaprika (kg)	1,50-3,99	1,54-3,99	2,99-4,99	-	-
Möhren (kg)	0,44-1,32	0,44-1,60	0,49-0,99	0,26-0,28	-
Knollensellerie (kg)	-	-	0,99-1,49	0,30	0,22-0,25
Radieschen (Bd)	0,39-0,79	0,39-0,69	0,69	-	-
Porree (kg)	0,89-2,29	0,99-2,50	0,59-1,99	0,45-0,50	0,45-0,65
Zwiebeln (kg)	0,39-1,29	0,39-0,99	0,99	-	-
Zucchini (kg)	1,59-3,69	1,59-3,00	-	-	-
Salatgurken (Stk)	0,44-1,19	0,40-1,11	0,79-0,99	-	-
Rispentomaten (kg)	1,79-2,50	1,50-4,58	1,99-2,49	-	-

\*) Handelskl. I, wenn nicht anders angegeben; Erzeuger-/Großhandelsabgabepreise in €, o. MwSt.

Quelle: LWK RLP, Bad Kreuznach, ZMP Bonn, Großmärkte in RLP u. NRW

## Ökoprodukte AB Hof



Ab-Hof Preise an Endverbraucher in € /kg, inkl. MwSt. vom 01.02.2008		
Produkte	von - bis	Ø
Chicoree-lose (kg)	5,50-8,60	7,04
Feldsalat gewaschen (kg)	11,00-26,00	20,63
Portulak (kg)	8,50-19,50	14,87
Porree (kg)	2,90-5,40	4,41
Speisezwiebeln rot (kg)	1,00-3,40	2,25
Chinakohl (kg)	1,99-3,89	2,94
Grünkohl lose (kg)	2,40-4,40	3,41
Rosenkohl geputzt (kg)	3,50-6,95	5,39
Rotkohl (kg)	1,40-2,90	2,00
Weißkohl (kg)	1,07-2,50	1,82
Wirsing (kg)	1,35-3,40	2,61
Möhren gewaschen (kg)	1,27-2,20	1,69
Pastinaken gewaschen (kg)	1,80-4,50	3,14
Rettich schwarz (kg)	1,60-4,00	2,71
Rote Bete (kg)	1,27-2,95	1,95
Schwarzwurzeln (kg)	3,00-5,98	4,55
Knollensellerie (kg)	1,60-3,30	2,32
Steckrüben (kg)	1,60-3,00	2,30
Wurzelpetersilie (kg)	2,90-6,90	4,75
Kartoffeln Ø aller Sorten (kg)	0,90-2,20	1,48
Äpfel Ø aller Sorten (kg)	1,50-3,40	2,64
Birnen Ø aller Sorten (kg)	1,50-3,90	2,57
Kresse (Schale)	0,59-1,30	0,88
Petersilie (Bd)	0,80-1,60	1,30

Quelle: ZMP Bonn

## Wareterminbörse



Hannover (RMX)			
Liefermonat	Umsatz	Euro/t	Vorw.
Schlussnot. für <b>Speisekartoffeln</b> 05.02.2008			
Menge: 25 t, vorw. festk. Sorten der HdKl I (Agria, Marabel, Quarta, Satina, Secura, Solara; Cash-Settle.-Abrech.; "Table Potato-Index")			
Feb. '08	0	117,00	118,00
Apr. '08	0	121,00	124,00

Schlussnot. f. <b>Veredelungskart.</b> 05.02.2008			
Menge: 25 t, Warenkorb: Bintje, Agria u. ä. Sorten; Knollengr. 40 mm+, mit mind. 60 % > 50 mm (Cash-Settle.- Abrech.; "Potato-Index")			
Feb. '08	0	84,00	86,00
Apr. '08	23	96,00	99,00
Juni '08	0	111,00	114,00

Quelle: RMX Hannover

## Speisekartoffeln



05.02.2008		RLP-Nord	RLP-Süd	Hessen
<b>Erzeugerpreise, €/dt, ohne MwSt. lose, frei Rampe, vor Abzug Sortierkosten</b>	1	13,00	14,00	11,00-16,00
	2	11,00	13,00	10,00-14,00
<b>Direktabsatz Erzeuger-Verbraucher</b> €/dt, inkl. MwSt., in 10 + 12,5 kg Säcken	1	32,00-60,00	40,00-60,00	45,00-63,50
	2	30,00-60,00	36,00-60,00	39,70-52,30
<b>Direktabsatz Erzeuger-Verbraucher</b> €/dt, inkl. MwSt., in 5 kg Säcken	1	40,00-70,00	60,00-72,00	-
	2	30,00-60,00	58,00-60,00	-
<b>Großhandelsabgabepreise</b> E/dt, ohne MwSt., mit Sack, Mindestabgabe eine Palette	1	23,50-28,00		21,10-40,00
	2	18,00-25,50		19,10-26,00
<b>Kleinverkaufspreise LEH, Discounter</b> €/dt, inkl. MwSt. in 2 bis 5 kg-Netzen	1	43,00-90,00		-
	2	33,00-80,00		-

1 = festkochende Sorten, 2 = vorw. festkochende Sorten

Quelle: LWK RLP; LLH Kassel

## Bundesweite Preisinfos



Per Anrufbeantworter (0,69 € / Min.)	
<b>Info Eierpreise:</b>	(0900)11904 -13
<b>Info Schlachtschweine/ZMP-Preis:</b>	-10
<b>Info 4.DVO Schweine/Rinder:</b>	-11
<b>Info Getreide, Ölsaaten:</b>	-12
<b>Info Obst / Gemüse:</b>	-14

ZMP Bonn

gültig vom 06.02.-13.02.2008