



Landwirtschaftskammer
Rheinland-Pfalz

Markt und Preisinformation

Der LWK Rheinland-Pfalz und des Landesbetriebs Landwirtschaft Hessen
(LLH), zusammengestellt von der LWK Rheinland-Pfalz.
Preise und Termine ohne Gewähr

HESSEN



Landesbetrieb
Landwirtschaft Hessen

Aktuelles Markttelegramm



Tierische Erzeugnisse

- Schlachtrinder** Der regionale Schlachtrindermarkt verharrt in der saisonalen Absatzflaute. Die Erzeugerpreise tendieren, trotz weiter gedrosselem Angebot, sowohl für Jungbullen, als auch weibliche Kategorien schwächer.
- Schlachtschweine** Der Schlachtschweinemarkt tritt bundesweit wie regional auf der Stelle. Durch das stockende Exportgeschäft ist die Grundtendenz sogar etwas schwächer, die Erzeugerpreise verharrten jedoch auf seit Wochen unverändertem Niveau.
- Ferkel** Regional steht einem vergleichsweise großen Angebot eine nur verhaltene Nachfrage gegenüber; Preise dennoch stabil, dem Bundestrend folgend.
- Nutzkälber** Ein nicht zu umfangreiches Angebot trifft auf unverändert ruhige Nachfrage. Schwächere Kälber stehen dabei eher unter Preisdruck, gut mastfähige Tiere bleiben dagegen gefragt und notieren insgesamt deutlich über Durchschnittsnotierungen.
- Eier/Geflügel** Nach der rückläufigen Verbrauchernachfrage in den ersten Januarwochen wirkt derzeit das Kaufinteresse der Produktenindustrie zunehmend stützend am Eiermarkt. Die Erzeugerpreise stabilisieren sich auf zuvor herabgesetztem Niveau. Geflügelfleisch bleibt in der Verbrauchergunst, die Preisentwicklung weiter fest.

Pflanzliche Erzeugnisse und Futtermittel

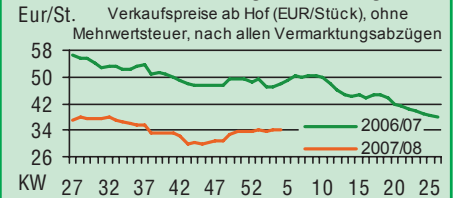
- Getreide und Ölsaaten** Die Turbulenzen an den internationalen Finanz- und Rohstoffmärkten nehmen nur bedingt Einfluss auf den regionalen Getreidemarkt. Die Erzeugerpreise für Brotgetreide können sich weiter auf hohem Niveau behaupten; die Notierungen haben jedoch häufig nur nominellen Charakter, da die Verarbeiter gute Deckung signalisieren und die Nachfrage rückläufig ist. Futtergetreide hingegen wird trotz Absatzmöglichkeiten schwächer bewertet. Das Erzeugerangebot wird insgesamt als gering eingeschätzt, es besteht jedoch durchaus Abgabebereitschaft. Braugerstenkontrakte für die neue Ernte haben sich noch mal verteuert, das Interesse in der Landwirtschaft bleibt jedoch verhalten. Die Rapskurse tendieren nach der Konsolidierung der letzten Woche seitwärts.
- Futtermittel** Die Kurse für Sojaschrot haben nach internationalen Vorgaben deutlich nachgegeben, zusätzlich haben sich die Frachtraten ermäßigt. Die Nachfrage bei Konsum und Handel hat sich jedoch nicht spürbar belebt. Rapsschrot hingegen, bei belebter Nachfrage und knappem Angebot, auf hohem Niveau fortgesetzt fest tendierend. Für energetische Einzel- und Mischfuttermittel bleiben die Einkaufspreise auf Rekordniveau, eine Entspannung ist bei den Vorgaben des Getreidemarktes vorerst nicht in Sicht.
- Kartoffeln** Regionale Marktversorgung nahezu vollständig durch übergebietliche Zukäufe vorwiegend aus Niedersachsen; zunehmend auch französische Lagerware, hauptsächlich im festkochenden Bereich. Kleinere Mengen tunesischer und zyprischer Frühkartoffeln bisher mit geringem Kaufinteresse. Mit einem nennenswerten Angebot an früher Ware wird erst gegen Ende Februar gerechnet. Im Lebensmitteleinzelhandel Sonderangebote zu niedrigen Preisen.

Quelle: LWK RLP, ZMP Bonn, ED

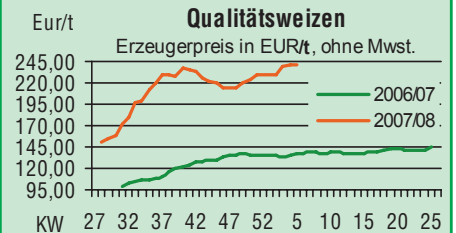
Blick in den Markt



Qualitätsringferkel 28 kg



Qualitätsweizen



Wareterminbörsen



Hannover (RMX)

Liefermon.	Umsatz	Euro/t	Vorwoche
Schlussnotierungen für Brotweizen 29.01.2008			
Menge: 50 t; 76 kg/hl, 11 % Prot., 220s. Falz., 15 % H ₂ O			
Lieferorte: u. a. fob/fca.: Rhein, Main, Mosel u. a.			
Mrz. '08	0	252,00	251,00
Mai '08	0	255,00	252,00
Aug. '08	6	220,00	219,00
Nov. '08	0	225,00	222,00
Jan. '09	0	225,50	222,00

Liefermon.	Umsatz	Euro/t	Vorwoche
Schlussnotierungen für Braugerste 29.01.2008			
Menge: 50 t; max. 11,5 % Protein, > 90 % Vollkorn, > 95 % Keimenergie, > 93 % sortenrein; div. Sorten u. a.			
Scarlett, Barke, Lieferorte: u. a. fca/fob Oberhein/Mosel			
Feb. '08	0	328,00	326,00

Euronext Paris

Liefermon.	Umsatz	Euro/t	Vorwoche
Schlussnotierungen für Exportweizen 29.01.2008			
Menge: 50 t; 76 kg/hl, intervent.-fähig; Lieferort Rouen			
Mrz. '08	2322	247,75	252,25
Mai '08	913	247,25	252,00
Aug. '08	35	218,00	221,75
Nov. '08	2323	221,50	223,50
Jan. '09	20	223,00	224,00
Mrz. '09	0	225,00	224,75

Liefermon.	Umsatz	Euro/t	Vorwoche
Schlussnotierungen für Raps 29.01.2008			
Menge: 50 t; div. Lieferorte in Dtschl./Frankr.			
Feb. '08	247	423,50	424,25
Mai '08	606	416,50	416,25
Aug. '08	894	401,75	407,00
Nov. '08	732	408,00	410,25
Feb. '09	26	413,00	415,00
Mai '09	0	413,50	415,50

Liefermon.	Umsatz	Euro/t	Vorwoche
Schlussnotierungen für Mais 29.01.2008			
Menge: 50 t; 15 % Feuchte, 4 % Bruchkör./Lief. Atlantic			
März '08	717	200,00	215,00
Juni '08	228	201,00	216,00
Aug. '08	35	203,00	216,50

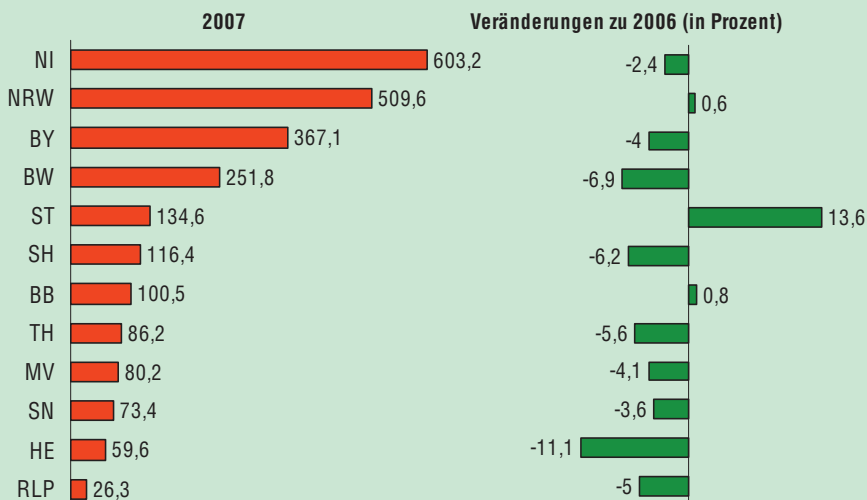
Quelle: RMX Hannover; Euronext

Aktuelle Marktgrafik



Sauenhaltung

Nach Bundesländern in 1.000 Stück



Quelle: Destatis / Ernährungsdienst 25. 01. 2008 Grafik: LWK RLP

Erzeugerpreise für Getreide, Ölfrüchte und Körnerleguminosen



Basispreise des Agrarhandels, frei Erfasser, für Standardqualität, in € / t, ohne MwSt.							Streckengeschäfte		
Erfassungsdatum:	Hessen			Rheinland-Pfalz			Hessen	RLP	
29.01.2008	Spanne	Landes-Ø	Vorwoche	Spanne	Landes-Ø	Vorwoche	Ab-Hof Ø	Ab-Hof Ø	Franko Ø
* = Einzelpreis									
Eliteweizen	245,00-255,00	251,60	253,90	-	-	-	261,00	-	-
Qualitätsweizen (A)	237,50-250,00	243,40	243,30	230,00-248,00	241,00	241,35	252,45	245,10	250,00
Brotweizen (B)	230,00-240,00	236,10	236,40	225,00-245,00	234,65	231,10	244,25	238,30	242,20
Mahl- bzw. Brotroggen, FZ>120	225,00-240,00	231,55	231,55	220,00-240,00	227,85	223,65	240,55	230,70	234,70
Futterroggen	-	-	-	-	-	-	-	-	-
Sommerbraugerste (freie Ware)	285,00-298,00	293,25	293,00	285,00-310,00	291,55	290,15	298,10	294,40	299,50
Sommerbraugerste E '08	-	-	-	260,00-280,00	-	-	-	-	-
Futtergerste >62 kg/hl	220,00-232,00	225,20	226,55	200,00-215,00	212,35	214,40	231,65	217,30	220,20
Futterweizen	221,00-230,00	226,10	223,95	220,00-225,00	221,00	221,90	233,60	225,25	231,20
Futterhafer	190,00-205,00	195,00	196,25	180,00-190,00	186,15	186,15	212,65	-	-
Triticale	217,50-225,00	221,55	221,00	210,00-215,00	212,65	216,85	234,75	216,80	220,30
Körnermais	220,00-225,00	222,20	223,75	210,00-215,00	213,35	213,35	227,00	216,70	218,00
W.-Raps food (freie Ware)	390,00-400,00	398,00	408,00	390,00-405,00	398,15	398,65	407,15	402,50	406,50
W.-Raps food E '08	-	-	-	370,00-380,00	376,95	378,10	-	-	-

Quelle: LLH, Kassel u. LWK RLP, Bad Kreuznach

Börsennotierungen für Getreide, Ölfrüchte und Körnerleguminosen



Großhandelsabgabepreise in €/t, o. MwSt.; überwiegend frei Fuhre/Waggon bzw. Mühle/Station bei sofortiger Lieferung;

Quelle: "Warenbörsen der angegebenen Orte" G=Geld, B=Brief, PS=Papiersack, lo=lose

Börsen	Köln	Mannheim	Würzburg	Frankfurt	Dortmund	Paderborn
Notierungen am:	25.01.2008	28.01.2008	25.01.2008	24.01.2008		28.01.2008
Brotweizen 11,5 % 220 FZ	258,00 G	257,00-259,00	250,00-258,00	253,00-258,00	-	260,00
A-Weizen > 13 / 13,5 % / 250 FZ	-	263,00-265,00	260,00-265,00	258,00-263,00	-	-
E-Weizen 14,5%/50-55Sedi/250-280FZ	-	268,00-271,00	270,00-278,00	-	-	-
Futterweizen > 70 / 72 kg/hl	242,00	247,00-249,00	245,00-248,00	246,00-250,00	-	250,00-252,00
Brotroggen > 120 FZ	256,00 G	255,00-258,00	240,00-245,00	250,00-255,00	-	252,00-254,00
Braugerste, Inland	-	337,00-340,00	330,00	-	-	-
Futtergerste > 62 kg/hl	225,00	239,00-241,00	246,00-252,00	-	Notierung	245,00
Qualitätshafer > 52/53 kg/hl	236,00	-	-	-	bis auf	-
Triticale (max. 10 % Auswuchs)	-	237,00-239,00	-	-	Weiteres	245,00
Mais	-	233,00-235,00	235,00-238,00	238,00-243,00	eingestellt	240,00-242,00
Raps	427,00 G	426,00-427,00	410,00-420,00	422,00-424,00	-	434,00-435,00
Milchl.futter: ESt II, 20 % RP	-	250,00-255,00	-	-	-	-
Milchl.futter: ESt III, 18 % RP	-	255,00-260,00	-	-	-	-
Ferkelstarter >13,8 MJ ME/kg, 18%RP	-	370,00-375,00	-	-	-	-
Schweinemastfutter 13 MJ , 16%RP	-	280,00-285,00	-	-	-	-
Legehennenalleinfutter: 11,4 MJ	-	312,00-317,00	-	-	-	-
Sojaschrot, 43-44 % RP	299,00-313,00 B	327,00-328,00	315,00-320,00	-	-	307,00
Rapsschrot	198,00-214,00 B	214,00-216,00	215,00-218,00	-	-	215,00
Weizenkleie	185,00-187,00	165,00-170,00	175,00-180,00	168,00-172,00	-	174,00
Roggenkleie	-	160,00-165,00	-	-	-	-
Melasseschnitzel	224,00 B	215,00-218,00	-	-	-	-
Wiesenheu, 1. Schnitt, kl. Ballen	110,00-125,00	-	-	-	-	-
Wiesenheu, 1. Schnitt, Großballen	95,00-105,00	-	-	-	-	-
Weizenstroh, kleine Ballen	97,50-110,00	-	-	-	-	-

Die Konditionen und Paritäten der Börsen sind z. T. sehr unterschiedlich. Die Preise sind nicht unmittelbar vergleichbar.

Preistendenzen sind jedoch im zeitl. Vergleich der jeweiligen Börsennotierungen erkennbar.

Aktuelle Preisinfos aus Rheinland-Pfalz und Hessen



Infotelefon der LWK: 0671/793-1200	Landwirtschaftskammer Rheinland-Pfalz	Landesbetrieb Landwirtschaft Hessen
Montags 16:00 Uhr: Ringferkel, Preisempfehlung	Burgenlandstr. 7, 55543 Bad Kreuznach	Kölnische Str. 48-50, 34117 Kassel
Schlachtschweine Nordw.-Deutschland.	Ref. 25 Markt, 0671/793-1155	Fachgebiet 24, 0561/7299-267
Dienstag 16:00 Uhr: Schlachtstättenpreise, Erzeuger-Metzger Notierungen, 4. DVO, Nutzkälber	www.lwk-rlp.de	www.agrarberatung-hessen.de
	markt@lwk-rlp.de	marktinfo@llh-hessen.de

gültig vom 30.01.-06.02.2008

Erzeugerpreise für Rinder frei Schlachtstätte



Amtliche Preisfeststellung (4. DVO) für Schlachtrinder, Preisgebiet Rheinland-Pfalz und Hessen, Preise in €/kg Schlachtgewicht frei Schlachtstätte, o. MwSt. Quelle: ADD Trier

Anzahl Meldungen: 8 Stück: 1.428 Schlachtzeitraum: 21.01.-27.01.08

Kategorie	Handelsklasse	Stück	Preisspanne*	Ø-Preis	Kg/Stück	Ø-Preis Vorw.
Jungbullen	U 3	14	3,13-3,43	3,27	418,73	3,22
	U 1-5	46	3,00-3,43	3,26	396,09	3,26
	R 2	36	3,06-3,38	3,24	353,29	3,25
	R 3	31	2,90-3,33	3,23	376,09	3,18
	O 2	21	2,67-3,12	2,86	324,04	2,82
	O 3	35	2,69-3,08	2,84	350,03	2,79
	P 1-5	57	2,15-2,47	2,33	291,45	2,44
E-P insg.	262	-	2,90	348,11	2,90	
Kühe	R 3	48	2,20-2,45	2,39	353,92	2,37
	O 2	48	2,15-2,27	2,18	298,24	2,21
	O 3	251	2,19-2,31	2,24	325,52	2,28
	O 4	64	2,14-2,31	2,28	366,36	2,47
	P 1	248	1,60-1,76	1,68	234,06	1,69
	P 2	124	1,50-1,94	1,89	265,15	1,90
	P 3	72	1,76-2,11	2,01	291,13	2,04
	E-P insg.	944	-	2,05	295,33	2,09
Färsen	R 3	22	2,30-3,08	2,90	310,31	2,86
	O 3	35	2,20-2,50	2,30	286,80	2,29
	O 4	14	2,25-2,55	2,29	333,33	2,26
	O 1-5	54	2,21-2,58	2,30	295,43	2,28
	P 1-5	34	1,62-2,00	1,78	221,36	1,87
E-P insg.	128	-	2,38	281,35	2,32	

* gebildet aus den errechneten Mittelwerten der Meldebetriebe

Schlachtzeitraum: Amtliche Preisfeststellung (4. DVO) für Schlachtrinder im Preisgebiet

Kategorie	HdKl.	Baden-Württemberg				Nordrhein-Westfalen			
		Preisspanne	Ø-Preis	Vorwo	Kg/Stk.	Preisspanne	Ø-Preis	Vorwo	Kg/Stk.
Jungbullen	R3	3,13-3,29	3,18	3,22	387,00	3,07-3,25	3,17	3,19	400,00
	O3	2,83-3,00	2,91	2,93	357,00	2,88-2,92	2,90	2,93	366,40
Kühe	R 3	2,42-2,60	2,49	2,51	360,00	2,44-2,52	2,47	2,46	359,00
	O 3	2,28-2,35	2,32	2,33	328,00	2,24-2,37	2,33	2,33	328,20
Färsen	R 3	2,85-3,16	2,96	2,96	305,00	2,78-3,05	2,86	2,84	303,30
	O 3	2,27-2,65	2,37	2,38	283,00	2,25-2,35	2,32	2,31	292,10

Quellen: für RLP und Hessen: ADD Trier; für Ba-Wü.: LLM Schwab. Gmünd; für NRW: LEJ

Erzeugerpreise für Nutzkälber ab Hof



1. u. 2. Qualität, zur Bullen- bzw. Kälbermast geeignet; Alter ab 14 Tage; ca. 40 bis 60 kg LG in €/St.; inkl. MwSt., nach allen Vermarktungsabzügen

Region	Hessen				Rheinland-Pfalz				
	21.01.-27.01.08				28.01.-03.02.08				
Woche vom:	Stk.	Preis-spanne	Ø-Preis	Vorw.	Stk.	Preis-spanne	Ø-Preis	Vorw.	
Bullenkälber	Holstein sbt.	501	50-106	87	79	345	50-110	87	86
	Holstein rbt.	36	83-116	93	95	59	70-130	97	96
	Kreuzungen	13	144-200	179	165	25	100-300	186	197
	Fleckvieh	8	255-299	271	277	-	-	-	-
Mutterkälber	Holstein	27	30-40	31	36	4	30-60	45	30
	Kreuzungen	4	90-100	95	106	13	75-250	110	111
3. Qualität BK	-	-	-	-	12	10-60	33	18	

Quelle: LLH Kassel, LWK RLP, Bad Kreuznach

Erzeugerpreise für Fleckviehkälber; bis 100 kg LG, ab Hof, in € je kg LG, o. MwSt.

Zeitraum: 21.01.-27.01.08 (Veränderungen zur Vorwoche)

Region	Bayern	Baden-Württemberg	Südbaden
Bullenkälber	3,96 (+ 0,13)	3,76 (- 0,15)	4,08 (± 0,00)
Mutterkälber	2,42 (+ 0,02)	2,41 (± 0,00)	2,45 (± 0,00)

Quelle: ZMP Bonn

Aktuelle Schlachtstättenpreise



Preise für Schlachtrinderhälften, in €/kg SG, frei Schlachtstätte, o. MwSt.

Tierart / HdKl.	29.01.2008	Vorwoche
Jungbullen R3	3,05-3,25	3,05-3,25
Kühe O3	2,15-2,35	2,15-2,40
Färsen O3	2,15-2,70	2,15-2,75

Umfrage d. LWK RLP in Schlachtst. aus RLP

Lammfleisch Südwest



Amtliche Preisfeststellung (4.DVO) in Ba-Wü, Hessen, NRW u. RLP, in €/kg, ohne MwSt, für die Woche vom: 21.01.-27.01.08

Nach Schlachtgewicht pauschal abgerechnet

	Stück	SG kg/Tier	Spanne	Ø-Preis
Lämmer	500	18,60	4,08-4,25	4,21

Nach Lebendgewicht pauschal abgerechnet

	Stück	LG kg/Tier	Spanne	Ø-Preis
Lämmer	-	-	-	-

Schafe: Preise für Dez. 2007: 0,5390 EUR/kg

Quelle: LLM Schw.-Gmünd, ADD Trier, LANUV

Düsseldorf, RPen Stuttgart-Gießen

Schlachtlämmerpreise



In kg/LG, incl. 10,7 % MwSt (LG abzgl. 5 % Nüchterung) 28.01.-03.02.08

Klasse 1 jung, vollfleischig :	1,80-2,00
Klasse 2 jung, fleischig :	1,55-1,75
Klasse 3 abfallende Qualitäten:	1,20-1,50

Tendenz: unveränderte Preise

Quelle: EZG Weideland w.V., Bitburg, Tel.: 06561/ 60270

Pferdemarkt Hamm



Vom 23.01.2008; Auftrieb: 90 Pferde;

Schlachtpferdepreise in € / kg LG; o. MwSt.

1. Qualität	0,60
vollfleischiges Warmblut	0,40-0,55
geringfleischige Pferde	0,20-0,35

Marktverlauf: schleppend, ruhig

Nächster Pferdemarkt: 06.02.2008

Quelle: LWK NRW

Auktionstermine



Zuchtvieh		Fleischrinder	
Alsfeld:	06.02.08	Hamm:	22.02.08
Bitburg:	07.02.08	Meschede:	02.03.08
Alsfeld:	05.03.08	Bitburg:	16.03.08
Bitburg:	06.03.08	Alsfeld:	09.04.08

Kälber		Absetzer	
Bitburg:	07.02.08	Krefeld:	12.03.08
Biebesheim:	13.02.08	Alsfeld:	19.03.08
Alsfeld:	25.02.08	Krefeld:	23.04.08
bitburg:	06.03.08	Alsfeld:	29.04.08

Zuchtschweine	
Limburg:	19.03.08 Limburg 21.05.08

Ferkel	
Limburg:	27.02.08 Limburg: 26.03.08

Schafe	
Alsfeld:	14.02.08 Meschede: 13.03.08

Erzeugerpreise für Schlachtschweine frei Schlachtstätte



Amtl. Preisfeststellung (4. DVO, nach SG (80-110 kg) u. Handelsklassen) o. MwSt.					
Zeitraum:	M1	E	U	E-P	E-P Vorw.
Baden-Württemberg (30 Betriebe, 47.654 Stück) gewogener Ø-Preis (€/kg)					
	0,68-0,90	1,30-1,46	1,12-1,37	-	-
	0,81	1,33	1,22	1,31	1,31
Muskelfleisch-Anteil in Prozent	-	59,50	53,10	58,40	58,30
Rheinland-Pfalz (8 Betriebe, 18.020 Stück) gewogener Ø-Preis (€/kg)					
	0,75-0,95	1,34-1,44	1,10-1,24	-	-
	0,84	1,35	1,22	1,28	1,28
Klassen-Anteil in Prozent	0,53	56,13	30,66	-	-
Muskelfleisch-Anteil in Prozent	-	57,92	52,97	55,54	55,68
Nordrhein-Westfalen (Süd) (9 Betriebe, 32.131 Stück) gewogener Ø-Preis (€/kg)					
	-	1,34-1,37	1,21-1,23	-	-
	-	1,35	1,22	1,30	1,30
Muskelfleisch-Anteil in Prozent	-	58,60	53,10	56,90	56,90
Hessen (19 Betriebe, 4.409 Stück) gewogener Ø-Preis (€/kg)					
	0,78-0,89	1,29-1,44	1,12-1,23	-	-
	0,83	1,36	1,21	1,31	1,32
Klassen-Anteil in Prozent	0,59	66,00	21,14	90,18	91,57
Muskelfleisch-Anteil in Prozent	-	58,78	53,12	57,04	57,13
Thüringen (6 Betriebe, 25.984 Stück) gewogener Ø-Preis (€/kg)					
	0,80-0,85	1,32-1,35	1,21-1,26	-	-
	0,83	1,34	1,24	1,29	1,29
Muskelfleisch-Anteil in Prozent	-	57,80	53,10	55,70	56,00

Quellen: für RLP: ADD Trier; für Hessen: RP Gießen, für sonstige: zuständige Stellen d. Länder

Aktuelle Schlachtstättenpreise



Basis-Preis f. Schlachtschweine, 56 % MFA (in €/kg/SG), frei Schlachtstätte		
1. Umfrage in Schlachtstätten aus RLP vom: 29.01.2008		
Spanne:	1,28-1,34	1,28-1,34
2. Umfrage LLH bei Kurhessischen Genossenschaften vom: 28.01.2008		
Spanne:	1,29-1,32	Vorw.: 1,29-1,32
ISN Notierung		
18.01.-24.01.08	ISN: 1,31-1,34	Median: 1,32
25.01.2008	ISW: 1,32-1,33	Median: 1,32
Quelle: ISN Tel.: 09 00 / 19 00 929		

Preisempf. für Schlachtschweine



"Vereinigungspreis der Erzeugergemeinschaften" 56 % MFA, Euro-Referenzmaske, frei Schlachtst. ohne QS-Aufschlag, in €/kg/SG, ohne MwSt.	
Wochenpreis v. 25.01.08 (gültig 25.01-31.01.08)	
Median 1,32 (Vw.: 1,32) Spanne: 1,32-1,33	
Vermarktungsmenge: 191.100 (z. Vw.: + 7.400)	
Wochenpreis Sauen, M1: 0,81	
Quelle: LWK Nieders. Info: 09001190-244, 0,69 €/Min.	

Ab Hof Preise für Schweine



RLP-Erzeuger-Metzger-Direktverk.; Metzgerqualität (Ø ca. 58-60% MFA; in €/kg, o. MwSt)	
Schlachtzeitraum vom	21.01.-27.01.08
Gemeldete Tiere: 752; Preis je kg LG:	1,25
umg. auf SG (79 % Ausschl.):	1,58
Empfehlung der EZG'en aus RLP f.d. Woche vom	
28.01.-03.02.08	1,26 kg LG
Quelle: LWK RLP, Bad Kreuznach	1,59 kg SG

Ferkelpreise Hessen



Ab-Hof-Preise für Standard-Qualitätsferkel (Basis: 28kg), €/Tier, o. MwSt., ohne Aufschläge für Impfungen und Direktgeschäfte, inkl. aller Qualitäts- zuschläge, nach Abzug aller Vermarktungskosten		
Zeitraum:	21.01.-27.01.08	
Anzahl: 8.307	Preisspanne	Ø-Preis (Vorw.)
Grundpreis¹⁾	27,00-33,00	28,88 (29,67)
50er Gruppe²⁾	35,00-38,07	37,65 (37,85)
100er Gruppe²⁾	37,00-42,00	39,05 (39,25)
Zuschlag bis 30 kg LG	1,00-1,30	
Zuschlag > 30 kg LG	0,40-0,51	
¹⁾ Ferkel o. Zu-/Abschläge, u.a. für Mengen		
²⁾ mit einheitl. Genetik u. Gewicht Quelle: LLH		

Ferkel Baden-Württemberg



Region	Erzielte Ø-Preise der Vorwoche ¹⁾	Notierung
Hohenlohe und Ober- schwaben	in € / Stück Spanne Ø	28.01.2008 Tendenz Folgewoche
100 Gruppe²⁾	29,00-33,00 30,90	± 0,00
¹⁾ gew. Ø-Preise, 25kg-Ferkel, ohne Myko- Impfung und ohne MwSt.		
²⁾ Ferkel-Gruppe ca. 100 Tiere, einheitl. Gene- tik und Gewicht, mit QS-Status frei Vermarkter Mehrgewicht: + 1,00 EUR/kg		
LLM Schwäbisch-Gmünd, Info: 0900/1810800		

Ferkelpreise Rheinland-Pfalz / Saarland



1. Basispreise ab Hof (o. MwSt.) für Standard-Qualitätsferkel der EZ-Ringe; Ø-Gruppen-Größe: Ringf.: 30 Stk., Aufzuchtferkel: ab 60 F./Partie; z.T. als Poolpreis; ohne Abzüge für Klein- u. Zu- schläge für Großgruppen; ohne Kosten für Transport u. Impfungen; mit Qualitätszuschlag "Aufzuchtstall" für den Zeitraum von: 28.01.-03.02.08					
Die Zu- u. Abschläge für abweichende Mengen u. Qualitäten bei R-Ferkeln sind frei vereinbar!					
Basis	kg	Grundpreis bzw. Spanne (€/Stück)	± Preisveränderung zur Vorw. (€/Stck.)	Zu-/Abschläge (€/kg) für Mehrgewicht Mindergew.	
Qualitätsring ferkel (R)	25	33,00	± 0,00	bis 30 kg 1,00 bis 35 kg 0,50	1,00 -
Aufzucht- ferkel (A)	8 30	13,40 bis 22,18 38,80 bis 43,10	± 0,00 --- - 0,18 ± 0,00 --- - 0,30	0,50-1,00 0,50-0,70	0,50-1,00 0,70-1,00
2. Verkaufspreismeldungen der Erzeugerringe aus der Vorwoche, vom 21.01.-27.01.08					
Basis (kg)	Anzahl Ferkel	Preis/Ferkel (€/Stck.) Spanne Ø-Preis	± Preisveränderung zur Vorw. (€/Stck.)	Zu-/Abschläge (€/kg) für Mehrgew. Mindergew.	
(R) 25	2.478	33,00-40,00 35,51	- 0,34	bis 1,00	bis 1,00
(A) 8	4.418	13,40-22,36 15,26	+ 1,19	0,50-1,00	0,50-1,00
(A) 30	3.773	38,75-43,40 39,07	- 0,66	0,50-0,70	0,70-1,00
Zuschläge: Bei Kleingruppen, bis 60 Ferkel/Partie, wurden teils Abzüge bis 2,00 €/Tier, bei Großgruppen, ab 100 bzw. 160 Tiere, Zuschläge von bis zu 4,00 €/Tier, vor MwSt., berechnet. Herkünfte: Zwei-/Dreirassenkreuzungen, Hybriden, Systemferkel					
Quelle: LWK RLP, Bad Kreuznach					

Ferkelpreise aus Nordwestdeutschland



Ab-Hof-Preise f. Quali.-Ferkel, 100er-Gr. o. MwSt, o. Aufschl. f. Topgenetik u. evtl. Impfungszuschl.				
Zeitraum 21.01.-27.01.08	Erzeugungsregion			
	Nordrhein-Westfalen		Niedersachsen	
Datenquelle*:	VHB/EZG	EZG	VHB/EZG	EZG
Basisgewicht:	25 kg	25 kg	25 kg	8 kg/Systemferkel
eingekaufte Menge in Stk.	62.091	31.897	82.364	20.646
Ø-Preis in € / Stk.	32,00	35,00	30,00	17,00
Veränderung z. Vorwoche	± 0,00	± 0,00	± 0,00	± 0,00
Preisspanne € / Stk.	27,00-36,50	-	28,00-33,50	16,40-20,50
Trend / Vorwoche (€/Stk)	-	-	± 0,00	-
*VHB: Genossenschaftl. u. priv. Viehhandelsbetriebe; EZG = Erzeugergemeinsch. f. Ferkel. Preise = Grundpreise für Qualitätsferkel mit QS-Standard u. definierter Genetik. Der Ø-Preis wird als Median ermittelt. Zuschläge f. Impfungen sind nicht enthalten. Für kleinere Partien werden i.d.R. Preisabschläge, für größere Partien Preisaufläge vereinbart. Gewichtsabweichungen von der Basis 25 kg werden mit bis zu 1 EUR / kg verrechnet.				
Quellen: Landwirtschaftskammern Nordrhein-Westfalen und Niedersachsen				

gültig vom 30.01.-06.02.2008

Futtermittel



Abgabepreise des Handels an die Landwirtschaft, in €/t, frei Hof/Silo (lose, ab 3 t), bzw. ab Lager (gesackt), ohne MwSt., Spannenpreise. * = Einzelmeldung

Erfassungszeitraum:	Januar 2008		x = lose (> 3 t)	
			Rheinland - Pfalz	Hessen
MAT, ohne Magermilchpulveranteil		o	1.400,00-1.800,00	1.260,00-1.763,00
MAT, Magermilchpulverant. > 35 %		o	1.805,00-2.400,00	1.600,00-2.670,00
Ergänzfutter für Aufzuchtälber, 18% RP		x	270,00-380,00	261,00-310,00
Milchleistungsfutter 14/15 - III		x	237,50-272,50	234,00-266,00
Milchleistungsfutter 18 - III		x	236,00-275,00	235,00-258,00
Ferkelaufzucht., 13,2-13,6 MJ/kg		x	330,00-385,00	287,50-444,00
Sauenfutter, 13,0 MJ/kg		x	284,00-360,00	277,50-321,00
Schweinemastfutter				
Vormast, 1,0-1,15% Lysin, >13,2MJ/kg		x	275,00-325,00	277,50-307,00
Endmast, 0,9-1,0% Lysin, >12,6MJ/kg		x	261,00-320,00	268,00-315,00
Ergänzungsfutter Mastschw., 12,6 MJ/kg;		x	312,00-405,00	312,00-390,00
28% Rohprotein		o	440,00-450,00	-
Legehennenalleinfutter, 11,4 MJ/kg,		x	270,00-324,00	308,00-330,00
0,38 % Methionin		o	450,00-485,00	-
Broileralleinfutter, 13,4 MJ/kg		x	320,00-350,00	-
Putenalleinfutter., Phase 6, 11,5 MJ/kg		x	300,00-310,00	-
Sojaschrot, 43-44% Rohprotein		x	330,00-370,00	341,00-355,00
		o	390,00-490,00	-
Rapsschrot, ca. 34 % Rohprotein		x	225,00-255,00	220,00-246,00
Weizenkleie (Normtyp)		o	160,00-240,00	-
Melasseschnitzel, gepreßt		x	225,00-250,00	-
Alleinfutter f. Mastschafälmer		o	366,00-420,00	-
Ergänzungsfutter für Zuchtschafe		x	219,00-290,00	-

Raufutter

Einkaufspreise des Handels, ab Hof, in €/t, o.MwSt.

Heu, kleine HD-Ballen, 1. Schnitt			100,00-130,00	128,00
Heu, Rundballen, 1. Schnitt			80,00-120,00	75,00-100,00
Heu, Quaderballen, 1. Schnitt			85,00-120,00	80,00-110,00
Stroh, kleine HD-Ballen			70,00-90,00	70,00
Stroh, Rundballen			60,00-80,00	70,00-80,00
Stroh, Quaderballen			60,00-80,00	70,00-90,00

Quelle: Landwirtschaftskammer RLP und LLH Kassel

Eierpreise



Erzeugerpreise für Güteklasse A, lose, in Cent / St.

Rheinland - Pfalz vom: **28.01.-03.02.08** Hessen von: **21.01.-27.01.08**

Gew.-Kl. Spanne Ø-Preis Spanne Ø-Preis

aus Käfighaltung, an Handel u. Großverbraucher, frei Empf., von 1 bis 15 Kisten à 360 Stück, o. MwSt.

XL	11,73-16,10	13,27	12,00-15,15	13,76
L	8,50-13,00	10,18	9,50-13,15	11,33
M	8,00-11,00	9,33	7,66-12,15	9,79
S	6,60-9,10	7,95	6,27-11,50	8,75

aus Käfighaltung, an Endverbraucher, lose, inkl. MwSt

XL	16,00-22,00	19,00	17,00-18,73	18,00
L	15,00-19,00	17,00	15,50-17,00	16,00
M	11,00-18,00	14,00	15,00-15,05	15,00
S	8,00-14,00	11,00	11,00-13,60	13,00

aus Bodenhaltung, an Endverbraucher, lose, inkl. MwSt.

XL	17,00-23,00	21,00	17,00-24,00	21,00
L	16,00-21,00	19,00	16,00-22,00	19,00
M	14,00-19,00	16,00	15,00-21,00	17,00
S	10,00-15,00	13,00	10,00-16,00	13,00

Quelle: Landwirtschaftskammer RLP; LLH

Ladenpreise Kl. M in €/10 St., inkl. MwSt.

Käfigh.	0,98-1,29	1,02	0,95-1,25	1,05
Bodenh.	1,19-2,49	1,55	1,19-1,99	1,39

Quelle: ZMP, Bonn

Eiernotierung Südwest vom **25. Januar 2008**

Großhandelsabgabepreise an den LEH, ohne MwSt und ohne KVP, Euro/100 Stück

weißschalig

Gewichts- €/100 St. €/100 St.
klasse **22.01.08** **15.01.08**

XL	15,50	15,50
L	13,00	13,00
M	12,50	12,50
S	11,00	11,00

Tendenz: fest freundlich

braunschalig

Gewichts- €/100 St. €/100 St.
klasse **22.01.08** **15.01.08**

XL	15,50	15,50
L	13,00	13,00
M	12,50	12,50
S	11,00	11,00

Tendenz: fest freundlich

Quelle: Warenbörsen

Stuttgart / Mannheim

Sauen/Ferkel Südhessen



Ring-Preis im Erzeuger-Direktgeschäft in Ableitung vom Schlachtschweinepreis in € o. MwSt

Zeitraum: **04.02.-10.02.08**

Ferkel

Basis 25 kg, geimpft gg. Mykoplasmen, mit einheitl. Genetik u. Gewicht, Verkauf ab Hof, ohne Zuschläge für Mengen	41,25
Mehrgewichtszuschlag 25-33 €/kg LG	1,30
Mehrgewichtszuschlag > 33 €/kg LG	0,50

Jungsauen

Basis mind. 95 kg LG u. 180 Lebenstage, Nettoendpreis ab Hof	225,00
--------------------------------------------------------------	---------------

Quelle: Schweine-Kontrollring Südhessen, LLH

Ferkel Rhön-Vogelsberg



Ab-Hof-Preis -ohne MwSt.- der EZG

"Qualitätsfleisch Rhön-Vogelsberg"

für den Zeitraum: **28.01.-03.02.08**

Basis 28 kg-Ferkel, €/Stück **40,00**

Mehrgewicht (28-30) €/kg LG **1,28**

Mehrgewicht, >30 kg: kein Zuschlag

Quelle: EZG Qualitätsfleisch Rhön-Vogelsberg

Hybrid-Jungsauen



Basispreis: 5-10 Tiere/Lieferung; frei Hof; ab 90

kg LG (o. MwSt.); Zeitraum: **21.01.-27.01.08**

Spanne: **217,89 - 273,00 Eur / Tier**

Jungsauenpreise: ohne Zu-/Abschläge bei abw. Gruppengr., Paritäten od. div. Boni-Mali-Regel.

Quelle: Gemeldet v.: JSR; BHZP-RLP u. -Hessen, Hülsenberger Zuchtschweine

Warenterminbörsen



Hannover(RMX), Schluss-Kurse **29.01.2008**

Schlachtschw.-Kontrakte; **8.000 ± 500 kg SG;**

Cash-Settlement-Abrechn. nach "Hog Index", 56 % ± 3 % MFA, 85-100 kg, SG/Tier

Liefermonat	Umsatz	€/kg SG	€/kg SG (Vorw.)
Feb. '08	1	1,340	1,325
Mrz. '08	0	1,420	1,410
Apr. '08	0	1,436	1,435
Mai. '08	9	1,503	1,505
Jun. '08	0	1,563	1,555
Juli '08	0	1,578	1,563
Aug. '08	0	1,591	1,575
Sept. '08	0	1,590	1,585

Hannover (RMX), Schluss-Kurse **29.01.2008**

Ferkel-Kontr.: 100 St./25 kg LG; Cash-Settle.-

Abrechn. auf Basis des "RMX-Piglet-Index"

Liefermonat	Umsatz	€/St.	€/St. (Vorw.)
Jan. '08	1	32,80	32,70
Feb. '08	2	35,00	37,00
Mrz. '08	4	40,00	42,00
Apr. '08	3	42,00	44,00
Mai '08	5	43,00	45,00
Jun. '08	0	44,30	46,10
Juli '08	0	43,50	45,00
Aug. '08	0	44,00	45,20

Quelle: RMX Hannover

Verbraucher und Erzeugerpreise für Obst und Gemüse



	Verbraucherpreise			Erzeugerpreise bei Versteigerungen*)	
	ZMP RLP inkl. MwSt. *) 29.01.2008	ZMP Hessen inkl. MwSt. *) 29.01.2008	Stichprobe Rheinland-Pfalz inkl. MwSt. *) 28.01.2008	Großmarkt Pfalz / VOG Weisenh.a.S./Ingelh. 28.01.2008	Centralmarkt Roisdorf/Straelen 29.01.2008
OBST:					
Trauben weiß (kg)	2,48-3,99	2,48-4,06	-	-	-
Trauben blau (kg)	2,98-3,98	2,98-4,99	-	-	-
Birnen 70/80mm					
Tafelbirnen (kg)	1,54-2,99	1,39-2,99	-	0,48-0,50	-
Äpfel 70/80mm (kg)					
Elstar	0,89-2,00	0,80-1,99	2,49-2,99	0,50-0,60	0,60-0,68
Gala	-	0,89-2,00	2,49-2,99	-	0,50-0,55
Jonagold	0,90-1,59	0,75-1,99	2,49-2,99	0,40-0,60	0,43-0,53
Braeburn	0,99-2,05	0,99-2,49	1,99-2,99	0,45-0,60	0,58-0,60
Golden Delicious	1,25-1,99	1,25-2,00	1,99-2,69	0,40-0,55	-
Roter Boskoop	-	-	2,49-2,69	0,48-0,50	-
Gloster	-	-	-	0,40-0,45	-
Granny Smith	-	-	2,49-2,99	-	-
Pinova (kg)	-	-	-	0,45-0,60	0,55-0,60
GEMÜSE:				Mutterstadt	
Kopfsalat (Stk)	0,59-1,29	0,59-1,19	0,59-1,11	-	0,30
Feldsalat (kg)	2,60-15,27	2,95-14,00	5,50-17,90	2,50-2,75	2,40-3,20
Endivien (Stk)	-	-	0,99-1,29	-	-
Eissalat (Folie)	0,45-1,50	0,49-1,19	0,69-0,99	-	-
Fenchel (kg)	-	-	-	-	-
Rosenkohl (kg)	0,79-1,59	0,89-1,32	1,29	-	1,00
Weißkohl (kg)	0,79-1,23	0,51-0,99	0,79-0,99	-	0,20-0,23
Wirsing (kg)	-	-	1,29-1,99	0,50	0,38-0,46
Chinakohl (kg)	0,66-1,19	0,99-1,49	0,99-1,59	0,35-0,40	0,30-0,43
Blumenkohl (Stk)	0,89-1,49	0,80-1,99	0,89-1,59	-	-
Chicoree (kg)	1,18-2,98	1,18-4,89	0,59-0,99	0,80	0,84-0,85
Kohlrabi (Stk)	0,49-0,83	0,20-0,90	0,59-0,89	-	-
Broccoli (kg)	0,98-1,98	0,98-1,98	0,59-0,99	-	-
Gemüsepaprika (kg)	1,88-4,01	1,66-4,01	2,99-4,99	-	-
Möhren (kg)	0,45-1,48	0,49-1,49	0,49-0,99	0,26	-
Knollensellerie (kg)	-	-	0,99-1,49	0,30	0,22-0,25
Radieschen (Bd)	0,39-0,99	0,59-0,79	0,59-0,89	-	-
Porree (kg)	1,29-3,21	0,90-2,69	0,59-1,99	0,45-0,60	0,45-0,65
Zwiebeln (kg)	0,39-0,99	0,39-0,99	0,99	-	-
Zucchini (kg)	1,78-3,50	1,81-4,78	2,59-4,49	-	-
Salatgurken (Stk)	0,59-0,99	0,58-0,99	0,79-0,99	-	-
Rispentomaten (kg)	1,48-4,73	1,49-4,97	1,99-2,49	-	-

*) Handelskl. I, wenn nicht anders angegeben; Erzeuger-/Großhandelsabgabepreise in €, o. MwSt.

Quelle: LWK RLP, Bad Kreuznach, ZMP Bonn, Großmärkte in RLP u. NRW

Ökoprodukte AB Hof



Ab-Hof Preise an Endverbraucher in € /kg, inkl. MwSt. vom 25.01.2008		
Produkte	von - bis	Ø
Chicoree-lose (kg)	6,10-8,60	7,23
Feldsalat gewaschen (kg)	12,50-29,00	20,51
Portulak (kg)	8,50-19,50	14,73
Porree (kg)	2,90-6,00	4,34
Speisezwiebeln rot (kg)	1,20-3,40	2,40
Chinakohl (kg)	1399-3,89	2,92
Grünkohl lose (kg)	2,00-4,40	3,33
Rosenkohl geputzt (kg)	3,50-6,90	5,38
Rotkohl (kg)	1,10-2,90	1,93
Weißkohl (kg)	1,00-2,50	1,75
Wirsing (kg)	1,90-3,40	2,67
Möhren gewaschen (kg)	0,75-2,20	1,67
Pastinaken gewaschen (kg)	1,50-4,50	3,07
Rettich schwarz (kg)	1,80-4,00	2,81
Rote Bete (kg)	1,27-2,95	2,01
Schwarzwurzeln (kg)	3,00-5,98	4,79
Knollensellerie (kg)	1,80-3,30	2,32
Steckrüben (kg)	1,30-3,00	2,22
Wurzelpetersilie (kg)	2,90-6,90	4,86
Kartoffeln Ø aller Sorten (kg)	0,90-2,20	1,56
Äpfel Ø aller Sorten (kg)	1,50-3,40	2,58
Birnen Ø aller Sorten (kg)	1,50-3,95	2,69
Kresse (Schale)	0,59-1,00	0,83
Petersilie (Bd)	0,80-1,60	1,28

Quelle: ZMP Bonn

Wareterminbörse



Hannover (RMX)			
Liefermonat	Umsatz	Euro/t	Vorw.
Schlussnot. für Speisekartoffeln 29.01.2008			
Menge: 25 t, vorw. festk. Sorten der Hdkl I (Agria, Marabel, Quarta, Satina, Secura, Solara; Cash-Settle.-Abrech.; "Table Potato-Index")			
Feb. '08	0	118,00	118,00
Apr. '08	6	124,00	125,00
Schlussnot. f. Veredelungskart. 29.01.2008			
Menge: 25 t, Warenkorb: Bintje, Agria u. ä. Sorten; Knollengr. 40 mm+, mit mind. 60 % > 50 mm (Cash-Settle.- Abrech.; "Potato-Index")			
Feb. '08	0	86,00	88,00
Apr. '08	70	99,00	104,00
Juni '08	22	114,00	113,00

Quelle: RMX Hannover

Speisekartoffeln



29.01.2008		RLP-Nord	RLP-Süd	Hessen
Erzeugerpreise, €/dt, ohne MwSt. lose, frei Rampe, vor Abzug Sortierkosten	1	13,00	14,00	11,00-16,00
	2	11,00	13,00	10,00-14,00
Direktabsatz Erzeuger-Verbraucher €/dt, inkl. MwSt., in 10 + 12,5 kg Säcken	1	32,00-60,00	40,00-60,00	45,00-63,50
	2	30,00-60,00	36,00-60,00	39,70-52,30
Direktabsatz Erzeuger-Verbraucher €/dt, inkl. MwSt., in 5 kg Säcken	1	40,00-70,00	60,00-72,00	-
	2	30,00-60,00	58,00-60,00	-
Großhandelsabgabepreise E/dt, ohne MwSt., mit Sack, Mindestabgabe eine Palette	1	23,50-28,00		21,10-32,00
	2	18,00-25,50		19,10-26,00
Kleinverkaufspreise LEH, Discounter €/dt, inkl. MwSt. in 2 bis 5 kg-Netzen	1	43,00-90,00		-
	2	33,00-80,00		-

1 = festkochende Sorten, 2 = vorw. festkochende Sorten

Quelle: LWK RLP; LLH Kassel

Bundesweite Preisinfos



Per Anrufbeantworter (0,69 € / Min.)	
Info Eierpreise:	(0900)11904 -13
Info Schlachtschweine/ZMP-Preis:	-10
Info 4.DVO Schweine/Rinder:	-11
Info Getreide, Ölsaaten:	-12
Info Obst / Gemüse:	-14

ZMP Bonn