



Landwirtschaftskammer
Rheinland-Pfalz

Markt und Preisinformation

Der LWK Rheinland-Pfalz und des Landesbetriebs Landwirtschaft Hessen (LLH), zusammengestellt von der LWK Rheinland-Pfalz.
Preise und Termine ohne Gewähr

HESSEN



Landesbetrieb
Landwirtschaft Hessen

Aktuelles Markttelegramm



Tierische Erzeugnisse

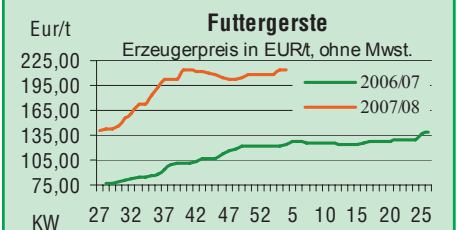
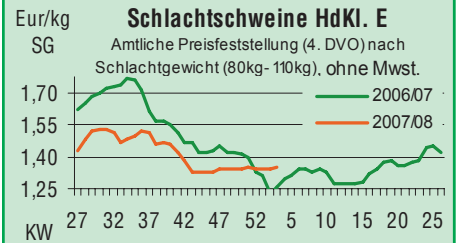
- Schlachtrinder** Der Fleischabsatz am regionalen Schlachtrindermarkt hat sich weiter abgeschwächt, das Erzeugerangebot ist aber auch nicht zu umfangreich. Die Einkaufspreise der Schlachtereien wurden sowohl für Jungbullen, als auch für weibliche Kategorien zurückgenommen. Die Notierungen für Schlachtkälber tendieren saisonbedingt ebenfalls schwächer.
- Schlachtschweine** Die Erzeugerpreise am Schlachtschweinemarkt verharren schon seit Wochen auf unverändertem Niveau; die ausgeglichenen Angebots- und Nachfrageverhältnisse lassen auch aktuell keine positiven Preisentwicklungen zu.
- Ferkel** Das große Angebot an Ferkeln trifft auf eine verhaltene Nachfrage. Die Marktlage präsentiert sich unverändert. Notierungen verharren auf dem niedrigen Niveau der Vorwoche, vorerst noch keine Preisanhebung in Sicht.
- Nutzkälber** Die Preissituation am regionalen Nutzkälbermarkt bleibt bei eingeschränkter Einstallbereitschaft der Mäster weiter angespannt. Die Erzeugerpreise für gute Qualitäten können sich auf niedrigem Niveau knapp behaupten, während schwache Tiere nicht mehr abgesetzt werden können.
- Eier/Geflügel** Die Nachfrage am Eiermarkt ist sowohl auf Ladenstufe, als auch in Richtung Produktenindustrie verhalten; Erzeugerpreise bei gut ausreichendem Angebot nur knapp behauptend. Geflügelmarkt bei stabiler Absatzlage mit fester Preisentwicklung.

Pflanzliche Erzeugnisse und Futtermittel

- Getreide und Ölsaaten** Der Kursrutsch an den internationalen Finanzmärkten bleibt nicht ohne Auswirkung auf die Getreidemärkte; während die Weizennotierungen noch stabil sind, geraten die Kurse für Raps unter Druck. Am regionalen Kassamarkt ist die Nachfrage der Verarbeiter schlagartig abgeebbt, während die Abgabebereitschaft auf Erzeugerseite deutlich zugenommen hat. Trotzdem behauptet sich die Preise sowohl für Brot- als auch für Futtergetreide auf erreichter Basis. Für Braugerste bleiben die Vorkontrakte der neuen Ernte im Focus, alternartige Ware bestenfalls über die zweite Hand abzusetzen. Nach den schwachen internationalen Vorgaben werden auch regional die Kurse für Raps auf alle Termine deutlich zurückgenommen.
- Futtermittel** Die Turbulenzen an den internationalen Börsen haben auch die Kurse für Soja- und Rapsschrot erfasst und für eine deutliche Korrektur nach unten gesorgt. Mittelfristig signalisieren die Fundamentaldaten jedoch ein fortgesetzt hohes Preisniveau. Energiehaltige Einzel- und Mischfuttermittel bleiben mit der Preisentwicklung an den Getreidemarkt gekoppelt und entsprechend fest gestimmt. Insgesamt ist die Umsatzentwicklung auf Grund verschiedener Unsicherheitsfaktoren gehemmt.
- Kartoffeln** Angebot an Speiseware wird etwas größer bei immer noch zurückhaltendem Kaufverhalten, so dass Erzeugerpreise unter Druck geraten. Gute Qualitäten sind aber gefragt und können ihren Preis erzielen. Wesentlich Umsatzschwung vor Karneval wohl nicht zu erwarten.

Quelle: LWK RLP, ZMP Bonn, ED

Blick in den Markt



Wareterminbörsen



Hannover (RMX)

Liefermon.	Umsatz	Euro/t	Vorwoche
Schlussnotierungen für Brotweizen 22.01.2008			
Menge: 50 t; 76 kg/hl, 11 % Prot., 220s. Fallz., 15 % H ₂ O			
Lieferorte: u. a. fob/fca.: Rhein, Main, Mosel u. a.			
Mrz. '08	2	251,00	253,00
Mai '08	24	252,00	254,30
Aug. '08	0	219,00	216,00
Nov. '08	7	222,00	218,00
Jan. '09	2	222,00	218,80

Liefermon.	Umsatz	Euro/t	Vorwoche
Schlussnotierungen für Braugerste 22.01.2008			
Menge: 50 t; max. 11,5 % Protein, > 90 % Vollkorn, > 95 % Keimenergie, > 93 % sortenrein; div. Sorten u. a. Scarlett, Barke, Lieferorte: u. a. fca/fob Oberhein/Mosel			
Feb. '08	0	326,00	325,00

Euronext Paris

Liefermon.	Umsatz	Euro/t	Vorwoche
Schlussnotierungen für Exportweizen 22.01.2008			
Menge: 50 t; 76 kg/hl, intervent.-fähig; Lieferort Rouen			
Mrz. '08	1673	252,25	248,00
Mai '08	1517	252,00	248,00
Aug. '08	0	221,75	215,50
Nov. '08	2593	223,50	216,00
Jan. '09	64	224,00	219,00
Mrz. '09	28	224,75	219,75

Liefermon.	Umsatz	Euro/t	Vorwoche
Schlussnotierungen für Raps 22.01.2008			
Menge: 50 t; div. Lieferorte in Dtschl./Frankr.			
Feb. '08	480	424,25	448,50
Mai '08	1090	416,25	442,25
Aug. '08	1758	407,00	431,00
Nov. '08	685	410,25	434,25
Feb. '09	3	415,00	438,50
Mai '09	0	415,50	439,50

Liefermon.	Umsatz	Euro/t	Vorwoche
Schlussnotierungen für Mais 22.01.2008			
Menge: 50 t; 15 % Feuchte, 4 % Bruchkör./Lief. Atlantic			
März '08	309	215,00	220,25
Juni '08	97	216,00	220,75
Aug. '08	1	216,50	224,00

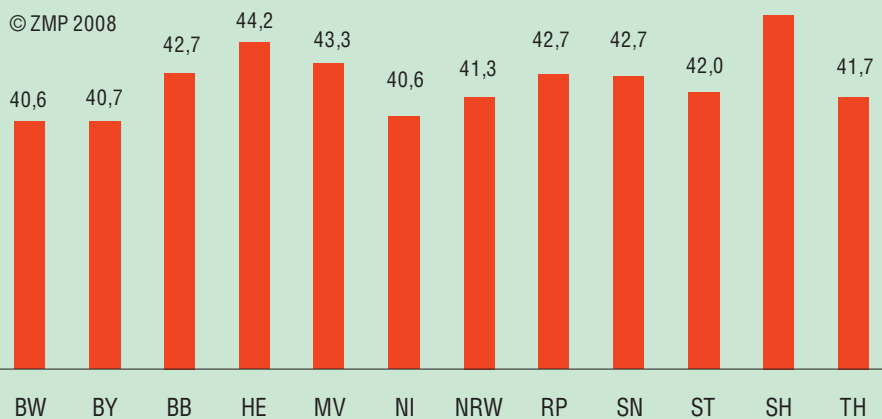
Quelle: RMX Hannover; Euronext

Aktuelle Marktgrafik



Milchpreise nach Bundesländern

EUR/100 kg: 3,7 % Fett, 3,4 % Eiweiß, ab Hof, Schätzung Nov.



Quelle: ZMP Agrar Woche/Grafik LWK/RLP

Erzeugerpreise für Getreide, Ölfrüchte und Körnerleguminosen



Basispreise des Agrarhandels, frei Erfasser, für Standardqualität, in € / t, ohne MwSt.							Streckengeschäfte		
Erfassungsdatum:	Hessen			Rheinland-Pfalz			Hessen	RLP	
22.01.2008	Spanne	Landes-Ø	Vorwoche	Spanne	Landes-Ø	Vorwoche	Ab-Hof Ø	Ab-Hof Ø	Franko Ø
* = Einzelpreis									
Eliteweizen	245,00-260,00	253,90	252,50	-	-	-	261,35	-	-
Qualitätsweizen (A)	237,50-250,00	243,30	242,00	230,00-250,00	241,35	238,80	252,80	245,35	250,50
Brotweizen (B)	230,00-242,00	236,40	235,85	220,00-240,00	231,10	230,55	244,40	235,00	241,50
Mahl- bzw. Brotroggen, FZ>120	225,00-240,00	231,55	230,65	215,00-230,00	223,65	219,40	240,70	227,00	232,60
Futterroggen	-	-	-	-	-	-	-	-	-
Sommerbraugerste (freie Ware)	280,00-298,00	293,00	291,80	285,00-310,00	290,15	287,50	300,50	295,45	299,50
Sommerbraugerste E '08	-	-	-	250,00-260,00	-	-	-	-	-
Futtergerste >62 kg/hl	220,00-232,00	226,55	226,30	210,00-220,00	214,40	213,40	234,55	219,55	222,75
Futterweizen	220,00-230,00	223,95	222,05	210,00-225,00	221,90	220,00	234,90	225,25	231,20
Futterhafer	185,00-210,00	196,25	195,85	180,00-190,00	186,15	186,15	212,65	-	-
Triticale	217,50-225,00	221,00	221,25	200,00-225,00	216,85	212,80	235,80	219,10	223,50
Körnermais	220,00-230,00	223,75	219,00	210,00-215,00	213,35	206,65	233,25	216,70	218,00
W.-Raps food (freie Ware)	390,00-420,00	408,00	417,50	390,00-400,00	398,65	412,35	419,65	402,50	406,90
W.-Raps food E '08	-	-	-	375,00-380,00	378,10	-	-	-	-

Quelle: LLH, Kassel u. LWK RLP, Bad Kreuznach

Börsennotierungen für Getreide, Ölfrüchte und Körnerleguminosen



Großhandelsabgabepreise in €/t, o. MwSt.; überwiegend frei Fuhre/Waggon bzw. Mühle/Station bei sofortiger Lieferung;

Quelle: "Warenbörsen der angegebenen Orte" G=Geld, B=Brief, PS=Papiersack, lo=lose

Börsen	Köln	Mannheim	Würzburg	Frankfurt	Dortmund	Paderborn
Notierungen am:	18.01.2008	21.01.2008	18.01.2008	17.01.2008		14.01.2008
Brotweizen 11,5 % 220 FZ	262,50	257,00-258,00	250,00-258,00	255,00-258,00	-	260,00-262,00
A-Weizen > 13 / 13,5 % / 250 FZ	-	263,00-265,00	260,00-265,00	257,00-262,00	-	-
E-Weizen 14,5%/50-55Sedi/250-280FZ	-	268,00-271,00	270,00	-	-	-
Futterweizen > 70 / 72 kg/hl	245,00	247,00-249,00	245,00	240,00-245,00	-	252,00-253,00
Brotroggen > 120 FZ	258,00 G	256,00-258,00	250,00-255,00	253,00-258,00	-	254,00-255,00
Braugerste, Inland	-	338,00-340,00	325,00-330,00	-	-	-
Futtergerste > 62 kg/hl	-	239,00-241,00	246,00-250,00	234,00-238,00	Notierung bis auf	258,00-260,00
Qualitätshafer > 52/53 kg/hl	236,00	-	-	-	Weiteres eingestellt	-
Triticale (max. 10 % Auswuchs)	-	237,00-239,00	-	-	-	247,00-249,00
Mais	-	233,00-236,00	235,00-238,00	-	-	240,00-242,00
Raps	447,00 G	437,00-438,00	432,00-435,00	450,00-452,00	-	450,00-452,00
Milchl.futter: ESt II, 20 % RP	-	248,00-252,00	-	-	-	-
Milchl.futter: ESt III, 18 % RP	-	253,00-257,00	-	-	-	-
Ferkelstarter >13,8 MJ ME/kg, 18%RP	-	363,00-368,00	-	-	-	-
Schweinemastfutter 13 MJ , 16%RP	-	275,00-278,00	-	-	-	-
Legehennenalleinfutter: 11,4 MJ	-	310,00-312,00	-	-	-	-
Sojaschrot, 43-44 % RP	302,00-329,00	331,00-332,00	333,00-338,00	-	-	319,00
Rapsschrot	201,00-220,00	212,00-214,00	211,00-214,00	-	-	208,00
Weizenkleie	185,00-187,00	165,00-170,00	175,00-180,00	163,00-168,00	-	190,00-192,00
Roggenkleie	-	160,00-165,00	-	-	-	-
Melasseschnitzel	224,00 B	210,00-215,00	-	-	-	218,00-220,00
Wiesenheu, 1. Schnitt, kl. Ballen	105,00-115,00	-	-	-	-	-
Wiesenheu, 1. Schnitt, Großballen	95,00-115,00	-	-	-	-	-
Weizenstroh, kleine Ballen	105,00-115,00	-	-	-	-	-

Die Konditionen und Paritäten der Börsen sind z. T. sehr unterschiedlich. Die Preise sind nicht unmittelbar vergleichbar.

Preistendenzen sind jedoch im zeitl. Vergleich der jeweiligen Börsennotierungen erkennbar.

Aktuelle Preisinfos aus Rheinland-Pfalz und Hessen



Infotelefon der LWK: 0671/793-1200	Landwirtschaftskammer Rheinland-Pfalz	Landesbetrieb Landwirtschaft Hessen
Montags 16:00 Uhr: Ringferkel, Preisempfehlung	Burgenlandstr. 7, 55543 Bad Kreuznach	Kölnische Str. 48-50, 34117 Kassel
Schlachtschweine Nordw.-Deutschland.	Ref. 25 Markt, 0671/793-1155	Fachgebiet 24, 0561/7299-267
Dienstag 16:00 Uhr: Schlachtstättenpreise, Erzeuger-Metzger Notierungen, 4. DVO, Nutzkälber	www.lwk-rlp.de	www.agrarberatung-hessen.de
	markt@lwk-rlp.de	marktinfo@llh-hessen.de

gültig vom 23.01.-30.01.2008

Erzeugerpreise für Rinder frei Schlachtstätte



Amtliche Preisfeststellung (4. DVO) für Schlachtrinder, Preisgebiet Rheinland-Pfalz und Hessen, Preise in €/kg Schlachtgewicht frei Schlachtstätte, o. MwSt. Quelle: ADD Trier

Anzahl Meldungen: 8 Stück: 1.521 Schlachtzeitraum: 14.01.-20.01.08

Kategorie	Handelsklasse	Stück	Preisspanne*	Ø-Preis	Kg/Stück	Ø-Preis Vorw.
Jungbullen	U 3	17	3,16-3,40	3,22	420,74	2,99
	U 1-5	38	3,19-3,53	3,26	378,49	3,17
	R 2	30	3,13-3,40	3,25	329,98	3,20
	R 3	41	2,68-3,35	3,18	386,72	3,24
	O 2	28	2,20-3,20	2,82	317,78	2,80
	O 3	53	2,67-3,09	2,79	357,55	2,76
	P 1-5	67	2,37-2,90	2,44	300,16	2,34
E-P insg.	270	-	2,90	344,50	2,96	
Kühe	R 3	41	2,31-2,45	2,37	347,63	2,41
	O 2	74	2,18-2,37	2,21	305,04	2,17
	O 3	276	2,15-2,36	2,28	328,86	2,27
	O 4	79	2,17-2,63	2,47	358,05	2,30
	P 1	247	1,50-1,79	1,69	235,20	1,67
	P 2	89	1,73-1,97	1,90	267,20	1,89
	P 3	95	1,90-2,11	2,04	288,19	1,99
	E-P insg.	996	-	2,09	298,35	2,07
Färsen	R 3	19	2,30-3,00	2,86	289,44	2,88
	O 3	42	2,24-2,42	2,29	281,32	2,29
	O 4	24	2,22-2,27	2,26	324,01	2,24
	O 1-5	76	2,24-2,39	2,28	299,96	2,28
	P 1-5	46	1,74-2,08	1,87	235,44	1,77
E-P insg.	169	-	2,32	282,11	2,32	

* gebildet aus den errechneten Mittelwerten der Meldebetriebe

Schlachtzeitraum: Amtliche Preisfeststellung (4. DVO) für Schlachtrinder im Preisgebiet

Kategorie	HdKl.	Baden-Württemberg				Nordrhein-Westfalen			
		Preisspanne	Ø-Preis	Vorwo	Kg/Stk.	Preisspanne	Ø-Preis	Vorwo	Kg/Stk.
Jungbullen	R3	3,10-3,38	3,22	3,22	382,00	3,10-3,27	3,19	3,21	398,60
	O3	2,83-3,04	2,93	2,95	362,00	2,89-2,97	2,93	2,96	369,40
Kühe	R 3	2,48-2,56	2,51	2,50	362,00	2,41-2,51	2,46	2,46	360,70
	O 3	2,26-2,37	2,33	2,32	331,00	2,26-2,36	2,33	2,34	331,20
Färsen	R 3	2,85-3,28	2,96	2,97	308,00	2,75-3,08	2,84	2,84	300,90
	O 3	2,22-2,65	2,38	2,41	294,00	2,20-2,36	2,31	2,30	293,60

Quellen: für RLP und Hessen: ADD Trier; für Ba-Wü.: LLM Schwab. Gmünd; für NRW: LEJ

Erzeugerpreise für Nutzkälber ab Hof



1. u. 2. Qualität, zur Bullen- bzw. Kälbermast geeignet; Alter ab 14 Tage; ca. 40 bis 60 kg LG in €/St.; inkl. MwSt., nach allen Vermarktungsabzügen

Region	Hessen				Rheinland-Pfalz				
	14.01.-20.01.08				21.01.-27.01.08				
Woche vom:	Stk.	Preis-spanne	Ø-Preis	Vorw.	Stk.	Preis-spanne	Ø-Preis	Vorw.	
Bullenkälber	Holstein sbt.	550	55-108	79	80	314	60-110	86	84
	Holstein rbt.	33	77-111	95	93	65	70-120	96	91
	Kreuzungen	7	155-177	165	186	34	100-380	197	300
	Fleckvieh	17	260-310	277	269	-	-	-	-
Mutterkälber	Holstein	33	25-77	36	32	4	25-35	30	30
	Kreuzungen	5	100-133	106	102	20	70-200	111	100
3. Qualität BK	-	-	-	-	11	10-50	18	39	

Quelle: LLH Kassel, LWK RLP, Bad Kreuznach

Erzeugerpreise für **Fleckviehkälber**; bis 100 kg LG, ab Hof, in € je kg LG, o. MwSt.

Region	Bayern			Baden-Württemberg			Südbaden		
	14.01.-20.01.08			21.01.-27.01.08			14.01.-20.01.08		
Bullenkälber	3,83	(- 0,09)		3,91	(+ 0,10)		4,08		
Mutterkälber	2,40	(- 0,01)		2,41	(± 0,00)		2,45		

Quelle: ZMP Bonn

Aktuelle Schlachtstättenpreise



Preise für Schlachtrinderhälften, in €/kg SG, frei Schlachtstätte, o. MwSt.

Tierart / HdKl.	22.01.2008	Vorwoche
Jungbullen R3	3,05-3,25	3,05-3,25
Kühe O3	2,15-2,40	2,20-2,36
Färsen O3	2,15-2,75	2,20-2,70

Umfrage d. LWK RLP in Schlachtst. aus RLP

Lammfleisch Südwest



Amtliche Preisfeststellung (4.DVO) in Ba-Wü, Hessen, NRW u. RLP, in €/kg, ohne MwSt, für die Woche vom: 14.01.-20.01.08

Nach Schlachtgewicht pauschal abgerechnet

	Stück	SG kg/Tier	Spanne	Ø-Preis
Lämmer	173	20,00	3,95-4,25	4,19

Nach Lebendgewicht pauschal abgerechnet

	Stück	LG kg/Tier	Spanne	Ø-Preis
Lämmer	-	-	-	-

Schafe: Preise für Dez. 2007: 0,5390 EUR/kg

Quelle: LLM Schw.-Gmünd, ADD Trier, LANUV Düsseldorf, RPen Stuttgart-Gießen

Schlachtlämmerpreise



In kg/LG, incl. 10,7 % MwSt (LG abzgl. 5 % Nüchterung) 21.01.-27.01.08

Klasse 1 jung, vollfleischig :	1,80-2,00
Klasse 2 jung, fleischig :	1,55-1,75
Klasse 3 abfallende Qualitäten:	1,20-1,50

Tendenz: unveränderte Preise

Quelle: EZG Weideland w.V., Bitburg, Tel.: 06561/ 60270

Pferdemarkt Hamm



Vom 23.01.2008; Auftrieb: 90 Pferde;

Schlachtpferdepreise in € / kg LG; o. MwSt.

1. Qualität	0,60
vollfleischiges Warmblut	0,40-0,55
geringfleischige Pferde	0,20-0,35

Marktverlauf: schleppend, ruhig

Nächster Pferdemarkt: 06.02.2008

Quelle: LWK NRW

Auktionstermine



Zuchtvieh		Fleischrinder	
Alsfeld:	06.02.08	Hamm:	26.01.08
Bitburg:	07.02.08	Hamm:	22.02.08
Alsfeld:	05.03.08	Meschede:	02.03.08
Bitburg:	06.03.08	Bitburg:	16.03.08
Kälber		Absetzer	
Bitburg:	07.02.08	Krefeld:	12.03.08
Biebesheim:	13.02.08	Alsfeld:	19.03.08
Alsfeld:	25.02.08	Krefeld:	23.04.08
bitburg:	06.03.08	Alsfeld:	29.04.08

Zuchtschweine	
Limburg:	19.03.08 Limburg 21.05.08

Ferkel	
Limburg:	30.01.08 Limburg: 27.02.08

Schafe	
Ansbach:	30.01.08 Alsfeld: 14.02.08

Erzeugerpreise für Schlachtschweine frei Schlachtstätte



Amtl. Preisfeststellung (4. DVO, nach SG (80-110 kg) u. Handelsklassen) o. MwSt.

Zeitraum:	M1	E	U	E-P	E-P Vorw.
Baden-Württemberg (29 Betriebe, 49.620 Stück) gewogener Ø-Preis (€/kg)	0,69-0,86 0,81	1,28-1,49 1,33	1,09-1,39 1,22	- 1,31	- 1,31
Muskelfleisch-Anteil in Prozent	-	59,40	53,10	58,30	58,20
Rheinland-Pfalz (8 Betriebe, 19.184 Stück) gewogener Ø-Preis (€/kg)	0,75-0,90 0,81	1,34-1,45 1,35	1,12-1,26 1,22	- 1,28	- 1,28
Klassen-Anteil in Prozent	0,65	56,42	30,47	-	-
Muskelfleisch-Anteil in Prozent	-	58,14	52,93	55,68	55,65
Nordrhein-Westfalen (Süd) (9 Betriebe, 32.932 Stück) gewogener Ø-Preis (€/kg)	- 0,83	1,34-1,37 1,35	1,21-1,24 1,22	- 1,30	- 1,30
Muskelfleisch-Anteil in Prozent	-	58,60	53,10	56,90	56,70
Hessen (19 Betriebe, 4.458 Stück) gewogener Ø-Preis (€/kg)	0,77-0,88 0,83	1,29-1,44 1,36	1,15-1,28 1,22	- 1,32	- 1,32
Klassen-Anteil in Prozent	1,17	66,73	21,40	91,57	89,86
Muskelfleisch-Anteil in Prozent	-	58,81	53,06	57,13	56,94
Thüringen (6 Betriebe, 25.650 Stück) gewogener Ø-Preis (€/kg)	0,79-0,85 0,83	1,32-1,35 1,34	1,21-1,26 1,24	- 1,29	- 1,29
Muskelfleisch-Anteil in Prozent	-	58,00	53,10	56,00	55,80

Quellen: für RLP: ADD Trier; für Hessen: RP Gießen, für sonstige: zuständige Stellen d. Länder

Aktuelle Schlachtstättenpreise



Basis-Preis f. Schlachtschweine, 56 % MFA (in €/kg/SG), frei Schlachtstätte

1. Umfrage in Schlachtstätten
aus RLP vom: **22.01.2008**
Spanne: 1,28-1,34 1,28-1,34

2. Umfrage LLH bei Kurhessischen Genossenschaften vom: **21.01.2008**
Spanne: 1,29-1,32 Vorw.: 1,29-1,32

ISN Notierung

11.01.-17.01.08	ISN: 1,31-1,34	Median: 1,32
18.01.2008	ISW: 1,32-1,32	Median: 1,32

Quelle: ISN Tel.: 09 00 / 19 00 929

Preisempf. für Schlachtschweine



"Vereinigungspreis der Erzeugergemeinschaften"
56 % MFA, Euro-Referenzmaske, frei Schlachtst. ohne QS-Aufschlag, in €/kg/SG, ohne MwSt.

Wochenpreis v. 18.01.08 (gültig 18.01.-24.01.08)
Median 1,32 (Vw.: 1,32) **Spanne: 1,32-1,32**

Vermarktungsmenge: 183.700 (z. Vw.: - 17.900)

Wochenpreis Sauen, M1: **0,80**

Quelle: LWK Nieders. Info: 09001190-244, 0,69 €/Min.

Ferkelpreise Rheinland-Pfalz / Saarland



1. Basispreise ab Hof (o. MwSt.) für Standard-Qualitätsferkel der EZ-Ringe; Ø-Gruppen-Größe: Ringf.: 30 Stk., Aufzuchtferkel: ab 60 F./Partie; z.T. als Poolpreis; ohne Abzüge für Klein- u. Zuschläge für Großgruppen; ohne Kosten für Transport u. Impfungen; mit Qualitätzuschlag "Aufzuchtstall" für den Zeitraum von: **21.01.-27.01.08**

Die Zu- u. Abschläge für abweichende Mengen u. Qualitäten bei R-Ferkeln sind frei vereinbar!

Basis	kg	Grundpreis bzw. Spanne (€/Stück)	± Preisveränderung zur Vorw. (€/Stck.)	Zu-/Abschläge (€/kg) für Mehrgewicht / Mindergew.	
Qualitätsringferkel (R)	25	33,00	± 0,00	bis 30 kg 1,00	1,00
				bis 35 kg 0,50	-
Aufzuchtferkel (A)	8	13,40 bis 22,36	± 0,00 --- - 0,18	0,50-1,00	0,50-1,00
	30	38,80 bis 43,40	± 0,00 --- - 0,30	0,50-0,70	0,70-1,00

2. Verkaufspreismeldungen der Erzeugerringe aus der Vorwoche, vom 14.01.-20.01.08

Basis (kg)	Anzahl Ferkel	Preis/Ferkel (€/Stck.) Spanne Ø-Preis	± Preisveränderung zur Vorw. (€/Stck.)	Zu-/Abschläge (€/kg) für Mehrgew. / Mindergew.	
(R) 25	2.239	33,00-42,50 35,85	+ 0,69	bis 1,30	bis 1,00
(A) 8	3.452	13,40-22,54 14,07	- 0,38	0,50-1,00	0,50-1,00
(A) 30	4.819	37,75-43,70 39,73	+ 0,68	0,50-0,70	0,70-1,00

Zuschläge: Bei Kleingruppen, bis 60 Ferkel/Partie, wurden teils Abzüge bis 2,00 €/Tier, bei Großgruppen, ab 100 bzw. 160 Tiere, Zuschläge von bis zu 4,00 €/Tier, vor MwSt., berechnet.

Herkünfte: Zwei-/Dreirassenkreuzungen, Hybriden, Systemferkel

Quelle: LWK RLP, Bad Kreuznach

Ab Hof Preise für Schweine



RLP-Erzeuger-Metzger-Direktverk.; **Metzgerqualität** (Ø ca. 58-60% MFA; in €/kg, o.MwSt)

Schlachtzeitraum vom **14.01.-20.01.08**

Gemeldete Tiere: 704; Preis je kg LG: **1,25**
umg. auf SG (79 % Ausschl.): **1,58**

Empfehlung der EZG'en aus RLP f.d. Woche vom **21.01.-27.01.08** **1,26 kg LG**
Quelle: LWK RLP, Bad Kreuznach **1,59 kg SG**

Ferkelpreise Hessen



Ab-Hof-Preise für Standard-Qualitätsferkel (**Basis: 28kg**), €/Tier, o. MwSt., ohne Aufschläge für Impfungen und Direktgeschäfte, inkl. aller Qualitätzuschläge, nach Abzug aller Vermarktungskosten

Zeitraum: 14.01.-20.01.08

Anzahl:	Preisspanne	Ø-Preis (Vorw.)
8.192	27,00-33,00	29,67 (29,19)
50er Gruppe²⁾	36,00-38,17	37,85 (37,44)
100er Gruppe²⁾	37,00-43,00	39,25 (39,80)
Zuschlag bis 30 kg LG		1,00-1,30
Zuschlag > 30 kg LG		0,40-0,51

¹⁾ Ferkel o. Zu-/Abschläge, u.a. für Mengen
²⁾ mit einheitl. Genetik u. Gewicht Quelle: LLH

Ferkelpreise aus Nordwestdeutschland



Ab-Hof-Preise f. Quali.-Ferkel, **100er-Gr.** o.MwSt, o.Aufschl. f.Topgenetik u.evtl. Impfung.

Zeitraum	Erzeugungsregion			
	Nordrhein-Westfalen		Niedersachsen	
14.01.-20.01.08	VHB/EZG	EZG	VHB/EZG	EZG
Datenquelle*:	VHB/EZG	EZG	VHB/EZG	EZG
Basisgewicht:	25 kg	25 kg	25 kg	8 kg/Systemferkel
eingekaufte Menge in Stk.	66.493	32.100	86.366	20.835
Ø-Preis in € / Stk.	32,00	35,00	30,00	17,00
Veränderung z. Vorwoche	± 0,00	± 0,00	± 0,00	± 0,00
Preisspanne € / Stk.	26,50-36,50	-	28,00-33,50	16,40-20,50
Trend / Vorwoche (€/Stk)	-	-	± 0,00	-

*VHB: Genossensch. u. priv. Viehhandelsbetriebe; EZG = Erzeugergemeinsch. f. Ferkel.
Preise = Grundpreise für Qualitätsferkel mit QS-Standard u. definierter Genetik. Der Ø-Preis wird als Median ermittelt. Zuschläge f. Impfungen sind nicht enthalten. Für kleinere Partien werden i.d.R. Preisabschläge, für größere Partien Preisaufläge vereinbart. Gewichtsabweichungen von der Basis 25 kg werden mit bis zu 1 EUR / kg verrechnet.

Quellen: Landwirtschaftskammern Nordrhein-Westfalen und Niedersachsen

Ferkel Baden-Württemberg



Region	Erzielte Ø-Preise der Vorwoche ¹⁾	Notierung
Hohenlohe und Oberschwaben	in € / Stück Spanne Ø	21.01.2008 Tendenz Folgewoche
100 Gruppe²⁾	29,00-33,00	31,20 ± 0,00

¹⁾ gew. Ø-Preise, 25kg-Ferkel, ohne Myko-Impfung und ohne MwSt.
²⁾ Ferkel-Gruppe ca. 100 Tiere, einheitl. Genetik und Gewicht, mit QS-Status frei Vermarkter Mehrgewicht: + 1,00 EUR/kg

LLM Schwäbisch-Gmünd, Info: 0900/1810800

Futtermittel



Abgabepreise des Handels an die Landwirtschaft, in €/t, frei Hof/Silo (lose, ab 3 t), bzw. ab Lager (gesackt), ohne MwSt., Spannenpreise. * = Einzelmeldung

Erfassungszeitraum:	Januar 2008		x = lose (> 3 t)	o = gesackt
			Rheinland - Pfalz	Hessen
MAT, ohne Magermilchpulveranteil	o	1.400,00-1.800,00	1.260,00-1.763,00	
MAT, Magermilchpulverant. > 35 %	o	1.805,00-2.400,00	1.600,00-2.670,00	
Ergänzfutter für Aufzuchtälber, 18% RP	x	270,00-380,00	261,00-310,00	
Milchleistungsfutter 14/15 - III	x	237,50-272,50	234,00-266,00	
Milchleistungsfutter 18 - III	x	236,00-275,00	235,00-258,00	
Ferkelaufzucht., 13,2-13,6 MJ/kg	x	330,00-385,00	287,50-444,00	
Sauenfutter, 13,0 MJ/kg	x	284,00-360,00	277,50-321,00	
Schweinemastfutter				
Vormast, 1,0-1,15% Lysin, >13,2MJ/kg	x	275,00-325,00	277,50-307,00	
Endmast, 0,9-1,0% Lysin, >12,6MJ/kg	x	261,00-320,00	268,00-315,00	
Ergänzungsfutter Mastschw., 12,6 MJ/kg;	x	312,00-405,00	312,00-390,00	
28% Rohprotein	o	440,00-450,00	-	
Legehennenalleinfutter, 11,4 MJ/kg,	x	270,00-324,00	308,00-330,00	
0,38 % Methionin	o	450,00-485,00	-	
Broileralleinfutter, 13,4 MJ/kg	x	320,00-350,00	-	
Putenalleinfutter., Phase 6, 11,5 MJ/kg	x	300,00-310,00	-	
Sojaschrot, 43-44% Rohprotein	x	330,00-370,00	341,00-355,00	
	o	390,00-490,00	-	
Rapsschrot, ca. 34 % Rohprotein	x	225,00-255,00	220,00-246,00	
Weizenkleie (Normtyp)	o	160,00-240,00	-	
Melasseschnitzel, gepreßt	x	225,00-250,00	-	
Alleinfutter f. Mastschafälmer	o	366,00-420,00	-	
Ergänzungsfutter für Zuchtschafe	x	219,00-290,00	-	

Raufutter

Einkaufspreise des Handels, ab Hof, in €/t, o.MwSt.

Heu, kleine HD-Ballen, 1. Schnitt	100,00-130,00	90,00-130,00
Heu, Rundballen, 1. Schnitt	80,00-120,00	70,00-115,00
Heu, Quaderballen, 1. Schnitt	85,00-120,00	70,00-115,00
Stroh, kleine HD-Ballen	70,00-90,00	70,00
Stroh, Rundballen	60,00-80,00	50,00-80,00
Stroh, Quaderballen	60,00-80,00	50,00-80,00

Quelle: Landwirtschaftskammer RLP und LLH Kassel

Eierpreise



Erzeugerpreise für Güteklasse A, lose, in Cent / St.

Rheinland - Pfalz vom: 21.01.-27.01.08
Hessen von: 14.01.-20.01.08

Gew.-Kl. Spanne Ø-Preis Spanne Ø-Preis

aus Käfighaltung, an Handel u. Großverbraucher, frei Empf., von 1 bis 15 Kisten à 360 Stück, o. MwSt.

XL	11,70-15,10	13,25	12,00-15,15	13,75
L	8,50-13,00	10,18	9,50-13,15	11,33
M	8,00-11,00	9,29	7,66-12,15	9,75
S	6,60-9,10	7,95	6,27-11,50	8,75

aus Käfighaltung, an Endverbraucher, lose, inkl. MwSt

XL	16,00-22,00	19,00	17,00-18,70	18,00
L	15,00-19,00	17,00	15,50-17,00	16,00
M	11,00-18,00	14,00	14,90-15,00	15,00
S	8,00-14,00	11,00	11,00-13,60	13,00

aus Bodenhaltung, an Endverbraucher, lose, inkl. MwSt.

XL	17,00-23,00	21,00	17,00-24,00	21,00
L	16,00-21,00	19,00	16,00-22,00	19,00
M	14,00-19,00	16,00	15,00-21,00	17,00
S	10,00-15,00	13,00	10,00-16,00	13,00

Quelle: Landwirtschaftskammer RLP; LLH

Ladenpreise Kl. M in €/10 St., inkl. MwSt.

Käfigh.	0,99-1,29	1,04	0,85-1,25	1,07
Bodenh.	0,85-1,99	1,26	0,85-1,99	1,36

Quelle: ZMP, Bonn

Eiernotierung Südwest vom 18. Januar 2008

Großhandelsabgabepreise an den LEH, ohne MwSt und ohne KVP, Euro/100 Stück

weißschalig

Gewichts- klasse	€/100 St.	€/100 St.
	15.01.08	08.01.08
XL	15,50	15,50
L	13,00	13,00
M	12,50	12,50
S	11,00	11,00

Tendenz: freundlich abgeschwächt

braunschalig

Gewichts- klasse	€/100 St.	€/100 St.
	15.01.08	08.01.08
XL	15,50	15,50
L	13,00	13,00
M	12,50	12,50
S	11,00	11,00

Tendenz: freundlich abgeschwächt

Quelle: Warenbörsen

Stuttgart / Mannheim

Sauen/Ferkel Südhessen



Ring-Preis im Erzeuger-Direktgeschäft in Ableitung vom Schlachtschweinepreis in € o. MwSt

Zeitraum: 28.01.-03.02.08

Ferkel

Basis 25 kg, geimpft gg. Mykoplasmen, mit einheitl. Genetik u. Gewicht, Verkauf ab Hof, ohne Zuschläge für Mengen	41,25
Mehrgewichtszuschlag 25-33 €/kg LG	1,30
Mehrgewichtszuschlag > 33 €/kg LG	0,50

Jungsauen

Basis mind. 95 kg LG u. 180 Lebenstage, Nettoendpreis ab Hof	225,00
--	--------

Quelle: Schweine-Kontrollring Südhessen, LLH

Ferkel Rhön-Vogelsberg



Ab-Hof-Preis -ohne MwSt.- der EZG

"Qualitätsfleisch Rhön-Vogelsberg"

für den Zeitraum: 21.01.-27.01.08

Basis 28 kg-Ferkel, €/Stück 40,00

Mehrgewicht (28-30) €/kg LG 1,28

Mehrgewicht, >30 kg: kein Zuschlag

Quelle: EZG Qualitätsfleisch Rhön-Vogelsberg

Hybrid-Jungsauen



Basispreis: 5-10 Tiere/Lieferung; frei Hof; ab 90

kg LG (o. MwSt.); Zeitraum: 14.01.-20.01.08

Spanne: 217,89 - 273,00 Eur / Tier

Jungsauenpreise: ohne Zu-/Abschläge bei abw. Gruppengr., Paritäten od. div. Boni-Mali-Regel.

Quelle: Gemeldet v.: JSR; BHZP-RLP u. -Hessen, Hülzenberger Zuchtschweine

Warenterminbörsen



Hannover(RMX), Schluss-Kurse 22.01.2008

Schlachtschw.-Kontrakte; 8.000 ± 500 kg SG;

Cash-Settlement-Abrechn. nach "Hog Index", 56 % ± 3 % MFA, 85-100 kg, SG/Tier

Liefermonat	Umsatz	€/kg SG	€/kg SG (Vorw.)
Feb. '08	2	1,325	1,313
Mrz. '08	4	1,410	1,380
Apr. '08	1	1,435	1,400
Mai. '08	5	1,505	1,442
Jun. '08	1	1,555	1,470
Juli '08	5	1,563	1,538
Aug. '08	1	1,575	1,585
Sept. '08	0	1,585	-

Hannover (RMX), Schluss-Kurse 22.01.2008

Ferkel-Kontr.: 100 St./25 kg LG; Cash-Settle.-

Abrechn. auf Basis des "RMX-Piglet-Index"

Liefermonat	Umsatz	€/St.	€/St. (Vorw.)
Jan. '08	2	32,70	34,00
Feb. '08	2	37,00	41,00
Mrz. '08	1	42,00	45,30
Apr. '08	2	44,00	46,80
Mai '08	2	45,00	48,00
Jun. '08	3	46,10	48,00
Juli '08	3	45,00	47,30
Aug. '08	3	45,20	47,40

Quelle: RMX Hannover

Verbraucher und Erzeugerpreise für Obst und Gemüse



	Verbraucherpreise			Erzeugerpreise bei Versteigerungen*)	
	ZMP RLP inkl. MwSt. *) 22.01.2008	ZMP Hessen inkl. MwSt. *) 22.01.2008	Stichprobe Rheinland-Pfalz inkl. MwSt. *) 21.01.2008	Großmarkt Pfalz / VOG Weisenh.a.S./Ingelh. 21.01.2008	Centralmarkt Roisdorf/Straelen 22.01.2008
OBST:					
Trauben weiß (kg)	1,85-4,58	1,99-5,18	-	-	-
Trauben blau (kg)	1,99-5,00	1,99-5,00	-	-	-
Birnen 70/80mm					
Tafelbirnen (kg)	1,49-3,78	0,91-3,50	1,99-3,99	0,40-0,60	-
Äpfel 70/80mm (kg)					
Elstar	1,25-1,99	0,75-1,99	2,49-2,99	0,50-0,60	0,60-0,68
Gala	1,00-1,49	0,75-1,99	2,49-2,99	-	0,50-0,55
Jonagold	0,80-1,49	0,75-1,28	2,49-2,99	0,40-0,60	0,43-0,53
Braeburn	0,99-2,98	0,83-2,67	2,49-2,99	0,45-0,60	0,55-0,60
Golden Delicious	0,93-2,11	0,93-1,99	2,49-2,69	0,40-0,50	-
Roter Boskoop	-	-	2,49-2,69	-	0,65-0,70
Gloster	-	-	-	-	-
Granny Smith	-	-	2,49-2,99	-	-
Pinova (kg)	-	-	-	0,45-0,60	0,55-0,60
GEMÜSE:				Mutterstadt	
Kopfsalat (Stk)	0,69-1,49	0,79-1,49	0,79-1,59	-	-
Feldsalat (kg)	3,67-15,27	2,95-18,00	17,90-19,90	3,00	3,60-5,00
Endivien (Stk)	-	-	1,29-1,99	-	-
Eissalat (Folie)	0,49-1,29	0,55-1,29	0,89-1,59	-	-
Fenchel (kg)	-	-	-	-	-
Rosenkohl (kg)	0,75-0,99	0,67-1,99	0,99-1,59	-	1,00
Weißkohl (kg)	-	0,51-1,13	0,79-0,99	-	0,22-0,23
Wirsing (kg)	-	-	0,99	0,50	0,40-0,45
Chinakohl (kg)	0,89-2,00	0,81-1,73	0,89-1,29	0,35-0,40	0,45-0,52
Blumenkohl (Stk)	0,75-1,55	0,99-1,69	1,59-1,99	-	-
Chicoree (kg)	1,78-3,78	1,43-3,38	0,99-1,69	1,00	0,90
Kohlrabi (Stk)	0,59-0,89	0,55-0,99	0,59-0,79	-	-
Broccoli (kg)	1,18-2,99	1,10-2,78	0,79-1,29	-	-
Gemüsepaprika (kg)	1,40-3,98	1,58-4,58	2,99-4,49	-	-
Möhren (kg)	0,39-1,49	0,45-1,59	0,69-0,99	0,27-0,28	-
Knollensellerie (kg)	-	-	0,99-1,49	0,30	0,22-0,25
Radieschen (Bd)	0,59-1,00	0,59-0,89	0,59-0,99	-	-
Porree (kg)	1,49-2,48	1,39-2,77	0,99-1,99	0,60-0,80	0,40-0,50
Zwiebeln (kg)	0,53-0,99	0,39-0,99	0,99-1,29	-	-
Zucchini (kg)	0,98-3,99	1,48-3,50	1,99-3,99	-	-
Salatgurken (Stk)	0,44-1,00	0,44-0,99	0,59-0,99	-	-
Rispentomaten (kg)	1,98-4,17	1,12-3,00	1,99-2,49	-	-

*) Handelskl. I, wenn nicht anders angegeben; Erzeuger-/Großhandelsabgabepreise in €, o. MwSt.

Quelle: LWK RLP, Bad Kreuznach, ZMP Bonn, Großmärkte in RLP u. NRW

Ökoprodukte AB Hof



Ab-Hof Preise an Endverbraucher in €/kg, inkl. MwSt. vom 18.01.2008		
Produkte	von - bis	Ø
Chicoree-lose (kg)	5,50-9,90	7,18
Feldsalat gewaschen (kg)	12,50-29,00	20,84
Portulak (kg)	8,50-21,90	14,99
Porree (kg)	2,90-6,00	4,30
Speisezwiebeln rot (kg)	1,20-3,60	2,59
Chinakohl (kg)	1,80-3,40	2,58
Grünkohl lose (kg)	2,00-4,40	3,21
Rosenkohl geputzt (kg)	3,50-6,80	5,21
Rotkohl (kg)	1,19-2,90	1,93
Weißkohl (kg)	1,07-2,50	1,78
Wirsing (kg)	1,35-3,50	2,49
Möhren gewaschen (kg)	1,27-2,20	1,67
Pastinaken gewaschen (kg)	1,50-3,99	3,02
Rettich schwarz (kg)	1,80-4,00	2,78
Rote Bete (kg)	1,27-2,95	1,98
Schwarzwurzeln (kg)	3,00-5,98	4,68
Knollensellerie (kg)	1,80-3,30	2,31
Steckrüben (kg)	1,30-2,80	2,14
Wurzelpetersilie (kg)	2,90-5,60	4,54
Kartoffeln Ø aller Sorten (kg)	0,95-2,20	1,54
Äpfel Ø aller Sorten (kg)	1,50-3,60	2,57
Birnen Ø aller Sorten (kg)	1,50-3,99	2,77
Kresse (Schale)	0,70-1,00	0,86
Petersilie (Bd)	0,80-1,60	1,26

Quelle: ZMP Bonn

Wareterminbörse



Hannover (RMX)			
Liefermonat	Umsatz	Euro/t	Vorw.
Schlussnot. für Speisekartoffeln 22.01.2008			
Menge: 25 t, vorw. festk. Sorten der HdKl I (Agria, Marabel, Quarta, Satina, Secura, Solara; Cash-Settle.-Abrech.; "Table Potato-Index")			
Feb. '08	0	118,00	120,00
Apr. '08	13	125,00	127,00

Schlussnot. f. Veredelungskart. 22.01.2008			
Menge: 25 t, Warenkorb: Bintje, Agria u. ä. Sorten; Knollengr. 40 mm+, mit mind. 60 % > 50 mm (Cash-Settle.- Abrech.; "Potato-Index")			
Feb. '08	0	88,00	90,00
Apr. '08	35	104,00	111,00
Juni '08	9	113,00	128,00

Quelle: RMX Hannover

Speisekartoffeln



22.01.2008		RLP-Nord	RLP-Süd	Hessen
Erzeugerpreise, €/dt, ohne MwSt. lose, frei Rampe, vor Abzug Sortierkosten	1	13,00	14,00	11,00-16,00
	2	11,00	13,00	9,50-14,00
Direktabsatz Erzeuger-Verbraucher €/dt, inkl. MwSt., in 10 + 12,5 kg Säcken	1	32,00-60,00	40,00-60,00	45,00-63,50
	2	30,00-60,00	36,00-60,00	39,70-52,30
Direktabsatz Erzeuger-Verbraucher €/dt, inkl. MwSt., in 5 kg Säcken	1	40,00-70,00	60,00-72,00	-
	2	30,00-60,00	58,00-60,00	-
Großhandelsabgabepreise E/dt, ohne MwSt., mit Sack, Mindestabgabe eine Palette	1	23,50-28,00		21,10-32,00
	2	18,00-25,50		19,10-26,00
Kleinverkaufspreise LEH, Discounter €/dt, inkl. MwSt. in 2 bis 5 kg-Netzen	1	43,00-90,00		-
	2	33,00-80,00		-

1 = festkochende Sorten, 2 = vorw. festkochende Sorten

Quelle: LWK RLP; LLH Kassel

Bundesweite Preisinfos



Per Anrufbeantworter (0,69 €/ Min.)	
Info Eierpreise:	(0900)11904 -13
Info Schlachtschweine/ZMP-Preis:	-10
Info 4.DVO Schweine/Rinder:	-11
Info Getreide, Ölsaaten:	-12
Info Obst / Gemüse:	-14

ZMP Bonn

gültig vom 23.01.-30.01.2008