

Aktuelles Markttelegramm

Tierische Erzeugnisse

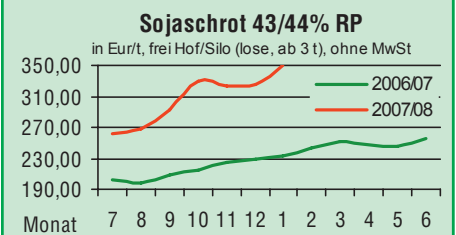
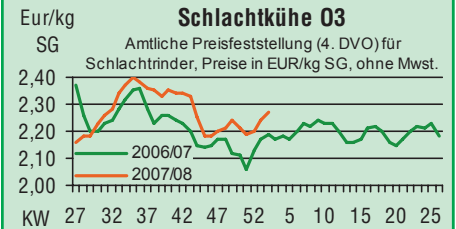
Schlachtrinder	Der Schlachtrindermarkt steht vor einer saisonalen Absatzflaute, lediglich das reduzierte Erzeugerangebot bedingt in dieser Woche noch behauptende Notierungen sowohl für Jungbullen, als auch für weibliche Kategorien. Die Erzeugerpreise für Schlachtkälber stehen schon unter Druck.
Schlachtschweine	Die Verhältnisse am regionalen Schlachtschweinemarkt bleiben, trotz ruhiger verlaufender Fleischabsatzgeschäfte, weitestgehend ausgeglichen; Erzeugerpreise fortgesetzt unverändert.
Ferkel	Auf regionaler Ebene steht dem vergleichsweise großen Angebot eine eher ruhige Nachfrage gegenüber. Preise dennoch stabil, dem Trend am deutschen Ferkelmarkt folgend.
Nutzkälber	Keine nennenswerten Nachfrageimpulse. Preise „dümpeln“ auf dem Niveau der Vorwochen; lediglich für Spitzenkälber lassen sich Preise deutlich oberhalb der Durchschnittsnotierungen erzielen.
Eier/Geflügel	Die Verbrauchernachfrage am Eiermarkt hat sich wieder im saisonüblichen Rahmen eingependelt. Die Erzeugerpreise tendieren bei gut bedarfsdeckendem Angebot unverändert. Die rege Nachfrage am Geflügelmarkt bleibt ungebrochen, Erzeugerpreise auf hohem Niveau stabil.

Pflanzliche Erzeugnisse und Futtermittel

Getreide und Ölsaaten	Steigender Deckungsbedarf der Mühlen und Mischfutterindustrie bedingt deutlich wahrnehmbare Nachfrageimpulse am regionalen Getreidemarkt. Bei uneinheitlichen Vorgaben der Terminmärkte tendieren die Erzeugerpreise am Kassamarkt für Brot- und Futtergetreide fest, das insgesamt hohe Preisniveau wird jedoch von den Verarbeitern nur zögerlich akzeptiert. Braugerste findet auf ebenfalls befestigtem Niveau kaum Abnehmer, Kontrakte für die neue Ernte dagegen nachgefragt. Das Erzeugerangebot wird insgesamt als nicht mehr sehr umfangreich eingeschätzt, die Versorgungslage bleibt weiter knapp. Die Kurse für Raps ziehen, nach Vorgaben der Pflanzenölmärkte, für alle Termine ungebremst weiter an.
Futtermittel	Die Preissituation am regionalen Futtermittelmarkt wird von den Rekordkursen für Soja- und Rapsschrot zum einen, und den festen Preisvorgaben des Getreidemarktes zum anderen, bestimmt. Mit Ausnahme der Milchaustauscher und bestimmten (maishaltigen) Mischfuttern im Geflügelsektor, verteuern sich alle Misch- und Einzelfuttermittel mehr oder weniger deutlich. Trotz des - für die Veredelungswirtschaft dramatisch - hohen Preisniveaus, hat sich im neuen Jahr eine rege Umsatztätigkeit, sowohl für prompte, als auch Kontraktware entwickelt; Konsum und Handel schließen weitere Preisanhebungen nicht aus.
Kartoffeln	Noch keine Nachfragebelebung am Kartoffelmarkt in Sicht; Kauflust auf saisonbedingtem niedrigem Niveau. Angebot für ruhige Nachfrage ausreichend. Qualitätsprobleme (Schorf, Druckstellen) führen z.T. zu höherem Sortieraufwand. Auch wenn französische Speisekartoffeln etwas stärker ins Angebot kommen, ist hauptsächlich noch deutsche Ware im Sortiment vertreten. Vereinzelt schon zyprische Frühkartoffeln gelistet, in größerem Umfang aber wohl erst gegen Ende des Monats.

Quelle: LWK RLP, ZMP Bonn, ED

Blick in den Markt



Warenterminbörsen

Hannover (RMX)

Liefermon.	Umsatz	Euro/t	Vorwoche
Schlussnotierungen für Brotweizen 15.01.2008			
Menge: 50 t; 76 kg/hl, 11 % Prot., 220s. Fallz., 15 % H ₂ O			
Lieferorte: u. a. fob/fca.: Rhein, Main, Mosel u. a.			
Mrz. '08	0	253,00	255,00
Mai '08	4	254,30	255,20
Aug. '08	3	216,00	210,00
Nov. '08	0	218,00	215,00
Jan. '09	0	218,80	215,20

Liefermon.	Umsatz	Euro/t	Vorwoche
Schlussnotierungen für Braugerste 15.01.2008			
Menge: 50 t; max. 11,5 % Protein, > 90 % Vollkorn, > 95 % Keimenergie, > 93 % sortenrein; div. Sorten u. a.			
Scarlett, Barke, Lieferorte: u. a. fca/fob Oberhein/Mosel			
Feb. '08	0	325,00	320,00

Euronext Paris

Liefermon.	Umsatz	Euro/t	Vorwoche
Schlussnotierungen für Exportweizen 15.01.2008			
Menge: 50 t; 76 kg/hl, intervent.-fähig; Lieferort Rouen			
Mrz. '08	893	248,00	254,00
Mai '08	808	248,00	254,50
Aug. '08	2	215,50	213,00
Nov. '08	1528	216,00	214,75
Jan. '09	106	219,00	215,00
Mrz. '09	0	219,75	215,00

Liefermon.	Umsatz	Euro/t	Vorwoche
Schlussnotierungen für Raps 15.01.2008			
Menge: 50 t; div. Lieferorte in Dtschl./Frankr.			
Feb. '08	781	448,50	434,00
Mai '08	889	442,25	427,50
Aug. '08	1577	431,00	414,50
Nov. '08	373	434,25	419,00
Feb. '09	1	438,50	422,25
Mai '09	0	439,50	423,50

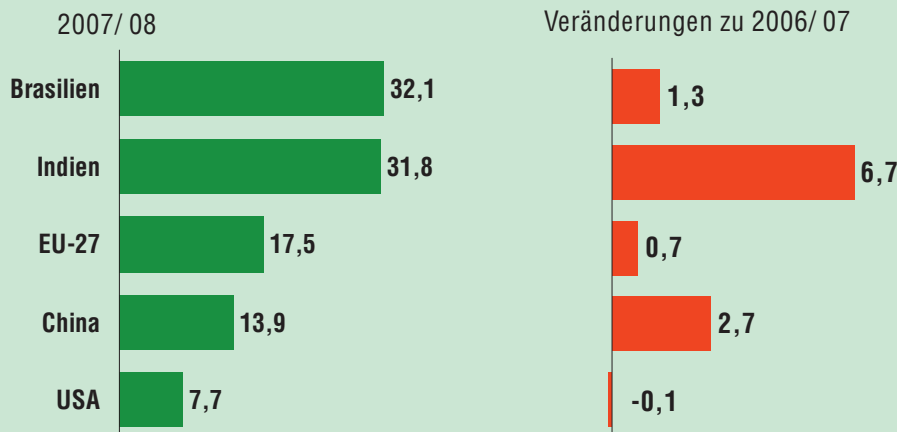
Liefermon.	Umsatz	Euro/t	Vorwoche
Schlussnotierungen für Mais 15.01.2008			
Menge: 50 t; 15 % Feuchte, 4 % Bruchkör./Lief. Atlantic			
März '08	176	220,25	223,25
Juni '08	20	220,75	224,75
Aug. '08	231	224,00	225,75

Quelle: RMX Hannover; Euronext

Aktuelle Marktgrafik

Akteure am globalen Zuckermarkt

Die fünf größten Produzenten, alle Angaben in Mio. t



Quelle: USDA/ © ED Grafik: LWK / RLP

Erzeugerpreise für Getreide, Ölfrüchte und Körnerleguminosen



Basispreise des Agrarhandels, frei Erfasser, für Standardqualität, in € / t, ohne MwSt.							Streckengeschäfte		
Erfassungsdatum:	Hessen			Rheinland-Pfalz			Hessen	RLP	
15.01.2008	Spanne	Landes-Ø	Vorwoche	Spanne	Landes-Ø	Vorwoche	Ab-Hof Ø	Ab-Hof Ø	Franko Ø
* = Einzelpreis									
Eliteweizen	240,00-260,00	252,50	255,00	-	-	-	259,60	-	-
Qualitätsweizen (A)	235,00-250,00	242,00	241,05	230,00-250,00	238,80	229,80	250,40	241,95	245,80
Brotweizen (B)	228,00-245,00	235,85	234,50	220,00-240,00	230,55	224,75	244,90	233,30	237,80
Mahl- bzw. Brotroggen, FZ>120	220,00-240,00	230,65	230,00	210,00-225,00	219,40	212,70	240,70	222,40	226,50
Futterroggen	-	-	-	-	-	-	-	-	-
Sommerbraugerste (freie Ware)	280,00-295,00	291,80	290,70	280,00-300,00	287,50	283,75	302,05	291,90	294,10
Futtergerste >62 kg/hl	220,00-230,00	226,30	224,15	210,00-220,00	213,40	208,95	234,00	217,40	221,80
Futterweizen	215,00-230,00	222,05	221,90	210,00-225,00	220,00	209,10	234,60	224,80	230,10
Qualitätshafer >52 kg/hl	-	-	-	-	-	-	-	-	-
Futterhafer	185,00-210,00	195,85	191,65	180,00-190,00	186,15	172,75	213,75	-	-
Triticale	210,00-230,00	221,25	220,30	200,00-225,00	212,80	203,85	235,00	215,60	221,50
Körnermais	215,00-220,00	219,00	220,00	200,00-215,00	206,65	201,25	227,00	211,70	218,00
W.-Raps food (freie Ware)	400,00-430,00	417,50	402,55	400,00-420,00	412,35	390,65	428,85	416,20	420,80
W.-Raps food E '08	-	-	-	375,00-405,00	394,20	-	-	-	-

Quelle: LLH, Kassel u. LWK RLP, Bad Kreuznach

Börsennotierungen für Getreide, Ölfrüchte und Körnerleguminosen



Großhandelsabgabepreise in €/t, o. MwSt.; überwiegend frei Fuhre/Waggon bzw. Mühle/Station bei sofortiger Lieferung; Quelle: "Warenbörsen der angegebenen Orte" G=Geld, B=Brief, PS=Papiersack, lo=lose						
Börsen	Köln	Mannheim	Würzburg	Frankfurt	Dortmund	Paderborn
Notierungen am:	11.01.2008	14.01.2008	11.01.2008	10.01.2008		14.01.2008
Brotweizen 11,5 % 220 FZ	255,00	256,00-258,00	250,00-258,00	255,00-260,00	-	260,00-262,00
A-Weizen > 13 / 13,5 % / 250 FZ	-	263,00-265,00	260,00-265,00	260,00-265,00	-	-
E-Weizen 14,5%/50-55Sedi/250-280FZ	-	267,00-270,00	270,00-275,00	-	-	-
Futterweizen > 70 / 72 kg/hl	245,00	241,00-244,00	242,00-246,00	240,00-245,00	-	252,00-253,00
Brotroggen > 120 FZ	255,00	256,00-258,00	245,00-250,00	250,00-255,00	-	254,00-255,00
Braugerste, Inland	-	338,00-340,00	-	-	-	-
Futtergerste > 62 kg/hl	-	238,00-240,00	245,00	230,00-235,00	Notierung bis auf	258,00-260,00
Qualitätshafer > 52/53 kg/hl	236,00	-	-	-	Weiteres eingestellt	-
Triticale (max. 10 % Auswuchs)	-	233,00-235,00	-	-	-	247,00-249,00
Mais	-	229,00-232,00	235,00	228,00-232,00	-	240,00-242,00
Raps	444,00 G	446,00-448,00	430,00-435,00	435,00-437,00	-	450,00-452,00
Milchl.futter: ESt II, 20 % RP	-	245,00-250,00	-	-	-	-
Milchl.futter: ESt III, 18 % RP	-	250,00-255,00	-	-	-	-
Ferkelstarter >13,8 MJ ME/kg, 18%RP	-	355,00-360,00	-	-	-	-
Schweinemastfutter 13 MJ, 16%RP	-	270,00-275,00	-	-	-	-
Legehennenalleinfutter: 11,4 MJ	-	305,00-310,00	-	-	-	-
Sojaschrot, 43-44 % RP	300,00-321,00 B	340,00-341,00	325,00-330,00	-	-	319,00
Rapsschrot	190,00-203,00 B	210,00-212,00	208,00-210,00	-	-	208,00
Weizenkleie	195,00	165,00-170,00	175,00	160,00-165,00	-	190,00-192,00
Roggenkleie	-	160,00-165,00	-	-	-	-
Melasseschnitzel	214,00 B	208,00-210,00	-	-	-	218,00-220,00
Wiesenheu, 1. Schnitt, kl. Ballen	105,00-115,00	-	-	-	-	-
Wiesenheu, 1. Schnitt, Großballen	95,00-115,00	-	-	-	-	-
Weizenstroh, kleine Ballen	105,00-115,00	-	-	-	-	-

Die Konditionen und Paritäten der Börsen sind z. T. sehr unterschiedlich. Die Preise sind nicht unmittelbar vergleichbar. Preistendenzen sind jedoch im zeitl. Vergleich der jeweiligen Börsennotierungen erkennbar.

Aktuelle Preisinfos aus Rheinland-Pfalz und Hessen



Infotelefon der LWK: 0671/793-1200 Montags 16:00 Uhr: Ringferkel, Preisempfehlung Schlachtschweine Nordw.-Deutschland. Dienstag 16:00 Uhr: Schlachtstättenpreise, Erzeuger-Metzger Notierungen, 4. DVO, Nutzkälber	Landwirtschaftskammer Rheinland-Pfalz Burgenlandstr. 7, 55543 Bad Kreuznach Ref. 25 Markt, 0671/793-1155 www.lwk-rlp.de markt@lwk-rlp.de	Landesbetrieb Landwirtschaft Hessen Kölnische Str. 48-50, 34117 Kassel Fachgebiet 24, 0561/7299-267 www.agrarberatung-hessen.de marktinfo@llh-hessen.de
---	--	---

gültig vom 16.01.-23.01.2008

Erzeugerpreise für Rinder frei Schlachtstätte



Amtliche Preisfeststellung (4. DVO) für Schlachtrinder, Preisgebiet Rheinland-Pfalz und Hessen, Preise in €/kg Schlachtgewicht frei Schlachtstätte, o. MwSt. Quelle: ADD Trier

Anzahl Meldungen: 8 Stück: 1.627 Schlachtzeitraum: 07.01.-13.01.08

Kategorie	Handelsklasse	Stück	Preisspanne*	Ø-Preis	Kg/Stück	Ø-Preis Vorw.
Jungbullen	U 3	15	2,57-3,43	2,99	432,21	3,17
	U 1-5	58	2,50-3,41	3,17	396,56	3,17
	R 2	38	3,10-3,30	3,20	368,34	3,08
	R 3	35	3,00-3,78	3,24	394,63	3,15
	O 2	21	2,70-3,05	2,80	336,27	2,86
	O 3	29	2,67-2,86	2,76	336,88	2,74
	P 1-5	34	2,13-2,46	2,34	284,54	2,19
	E-P insg.	237	-	2,96	360,42	2,93
Kühe	R 3	48	2,20-2,48	2,41	345,49	2,42
	O 2	71	2,02-2,27	2,17	301,19	2,16
	O 3	339	2,21-2,32	2,27	327,55	2,24
	O 4	81	2,23-2,33	2,30	362,10	2,24
	P 1	297	1,62-1,75	1,67	237,38	1,64
	P 2	142	1,67-2,00	1,89	264,66	1,86
	P 3	63	1,82-2,05	1,99	276,89	1,96
		E-P insg.	1.144	-	2,07	296,81
Färsen	R 3	24	2,65-3,06	2,88	301,63	2,83
	O 3	39	2,18-2,68	2,29	281,18	2,32
	O 4	20	2,17-2,27	2,24	316,90	2,32
	O 1-5	72	2,21-2,68	2,28	294,54	2,29
	P 1-5	23	1,56-2,04	1,77	213,32	1,65
	E-P insg.	135	-	2,32	283,78	2,31

* gebildet aus den errechneten Mittelwerten der Meldebetriebe

Schlachtzeitraum: Amtliche Preisfeststellung (4. DVO) für Schlachtrinder im Preisgebiet

Kategorie	HdKl.	Baden-Württemberg				Nordrhein-Westfalen			
		Preisspanne	Ø-Preis	Vorwo	Kg/Stk.	Preisspanne	Ø-Preis	Vorwo	Kg/Stk.
Jungbullen	R3	3,13-3,26	3,22	3,21	388,00	3,19-3,31	3,21	3,20	395,30
	O3	2,85-2,96	2,95	2,92	358,00	2,94-3,00	2,96	2,94	367,50
Kühe	R 3	2,45-2,54	2,50	2,50	362,00	2,40-2,49	2,46	2,46	356,10
	O 3	2,25-2,37	2,32	2,31	327,00	2,31-2,37	2,34	2,32	329,10
Färsen	R 3	2,91-3,31	2,97	2,98	308,00	2,76-3,14	2,84	2,96	304,00
	O 3	2,10-2,80	2,41	2,43	289,00	2,22-2,35	2,30	2,28	289,80

Quellen: für RLP und Hessen: ADD Trier; für Ba-Wü.: LLM Schwab. Gmünd; für NRW: LEJ

Erzeugerpreise für Nutzkälber ab Hof



1. u. 2. Qualität, zur Bullen- bzw. Kälbermast geeignet; Alter ab 14 Tage; ca. 40 bis 60 kg LG in €/St.; inkl. MwSt., nach allen Vermarktungsabzügen

Region	Hessen				Rheinland-Pfalz				
	07.01.-13.01.08				14.01.-20.01.08				
Woche vom:	Stk.	Preis-spanne	Ø-Preis	Vorw.	Stk.	Preis-spanne	Ø-Preis	Vorw.	
Bullenkälber	Holstein sbt.	467	55-111	80	86	332	70-110	84	85
	Holstein rbt.	32	83-111	93	99	66	70-110	91	92
	Kreuzungen	9	169-221	186	191	28	120	300	182
	Fleckvieh	15	255-299	269	277	-	-	-	-
Mutterkälber	Holstein	24	22-66	32	33	3	25-35	30	43
	Kreuzungen	8	80-122	102	112	11	70-200	100	86
3. Qualität BK	-	-	-	-	12	10-60	39	28	

Quelle: LLH Kassel, LWK RLP, Bad Kreuznach

Erzeugerpreise für Fleckviehkälber; bis 100 kg LG, ab Hof, in € je kg LG, o. MwSt.

Zeitraum: 07.01.-13.01.08 (Veränderungen zur Vorwoche)

Region	Bayern	Baden-Württemberg	Südbaden
Bullenkälber	3,92 (- 0,04)	3,81 (+ 0,03)	keine
Mutterkälber	2,41 (- 0,01)	2,41 (+ 0,09)	Noierung

Quelle: ZMP Bonn

Aktuelle Schlachtstättenpreise



Preise für Schlachtrinderhälften, in €/kg SG, frei Schlachtstätte, o. MwSt.

Tierart / HdKl.	15.01.2008	Vorwoche
Jungbullen R3	3,05-3,25	3,00-3,25
Kühe O3	2,20-2,36	2,10-2,35
Färsen O3	2,20-2,70	2,10-2,75

Umfrage d. LWK RLP in Schlachtst. aus RLP

Lammfleisch Südwest



Amtliche Preisfeststellung (4.DVO) in Ba-Wü, Hessen, NRW u. RLP, in €/100 kg, ohne MwSt, für die Woche vom: 07.01.-13.01.08

Nach Schlachtgewicht pauschal abgerechnet

	Stück	SG kg/Tier	von-bis	Ø-Preis
Lämmer	217	17,80	4,08-4,38	4,25

Nach Lebendgewicht pauschal abgerechnet

	Stück	LG kg/Tier	von-bis	Ø-Preis
Lämmer	-	-	-	-

Schafe: Preise für Nov. 2007: 0,4999 EUR/kg

Quelle: LLM Schw.-Gmünd, ADD Trier, LANUV Düsseldorf, RP Stuttgart-Gießen

Schlachtlämmerpreise



In kg/LG, incl. 10,7 % MwSt (LG abzgl. 5 % Nüchterung) 14.01.-20.01.08

Klasse 1 jung, vollfleischig :	1,80-2,00
Klasse 2 jung, fleischig :	1,55-1,75
Klasse 3 abfallende Qualitäten:	1,20-1,50

Tendenz: unveränderte Preise

Quelle: EZG Weideland w.V., Bitburg, Tel.: 06561/ 60270

Pferdemarkt Hamm



Vom 09.01.2008; Auftrieb: 100 Pferde;

Schlachtpferdepreise in € / kg LG; o. MwSt.

1. Qualität	0,60
vollfleischiges Warmblut	0,40-0,55
geringfleischige Pferde	0,20-0,35

Marktverlauf: freundlich, Preise stabil

Nächster Pferdemarkt: 23.01.2008

Quelle: LWK NRW

Auktionstermine



Zuchtvieh		Fleischrinder	
Alsfeld:	06.02.08	Hamm:	26.01.08
Bitburg:	07.02.08	Hamm:	22.02.08
Alsfeld:	05.03.08	Meschede:	02.03.08
Bitburg:	06.03.08	Bitburg:	16.03.08
Kälber		Absetzer	
Alsfeld:	23.01.08	Krefeld:	23.01.08
Bitburg:	07.02.08	Alsfeld:	23.01.08
Biebesheim:	13.02.08	Krefeld:	12.03.08
Alsfeld:	25.02.08	Alsfeld:	19.03.08

Zuchtschweine	
Limburg:	23.01.08 Limburg: 19.03.08

Ferkel	
Limburg:	30.01.08 Limburg: 27.02.08

Schafe	
Ansbach:	30.01.08 Alsfeld: 14.02.08

Erzeugerpreise für Schlachtschweine frei Schlachtstätte



Amtl. Preisfeststellung (4. DVO, nach SG (80-110 kg) u. Handelsklassen) o. MwSt.

Zeitraum:	07.01.-13.01.08	M1	E	U	E-P	E-P Vorw.
Baden-Württemberg						
(28 Betriebe, 52.012 Stück)	0,75-0,90	1,27-1,49	1,12-1,44	-	-	-
gewogener Ø-Preis (€/kg)	0,81	1,33	1,22	1,31	1,31	1,31
Muskelfleisch-Anteil in Prozent	-	59,40	53,10	58,20	58,00	58,00
Rheinland-Pfalz						
(8 Betriebe, 19.098 Stück)	0,74-0,95	1,33-1,46	1,08-1,22	-	-	-
gewogener Ø-Preis (€/kg)	0,83	1,34	1,22	1,28	1,28	1,28
Klassen-Anteil in Prozent	0,76	57,16	29,82	-	-	-
Muskelfleisch-Anteil in Prozent	-	58,05	52,97	55,65	55,71	55,71
Nordrhein-Westfalen (Süd)						
(9 Betriebe, 34.891 Stück)	-	1,33-1,36	1,21-1,23	-	-	-
gewogener Ø-Preis (€/kg)	-	1,34	1,22	1,30	1,30	1,30
Muskelfleisch-Anteil in Prozent	-	58,50	53,00	56,70	56,40	56,40
Hessen						
(19 Betriebe, 4.272 Stück)	0,77-0,90	1,28-1,44	1,12-1,28	-	-	-
gewogener Ø-Preis (€/kg)	0,82	1,36	1,22	1,32	1,33	1,33
Klassen-Anteil in Prozent	1,33	63,27	22,40	89,86	90,49	90,49
Muskelfleisch-Anteil in Prozent	-	58,81	53,11	56,94	57,03	57,03
Thüringen						
(6 Betriebe, 27.160 Stück)	0,79-0,85	1,32-1,35	1,21-1,26	-	-	-
gewogener Ø-Preis (€/kg)	0,82	1,34	1,24	1,29	1,29	1,29
Muskelfleisch-Anteil in Prozent	-	57,90	53,00	55,80	55,80	55,80

Quellen: für RLP: ADD Trier; für Hessen: RP Gießen, für sonstige: zuständige Stellen d. Länder

Aktuelle Schlachtstättenpreise



Basis-Preis f. Schlachtschweine, 56 % MFA (in €/kg/SG), frei Schlachtstätte

1. Umfrage in Schlachtstätten aus RLP vom:	15.01.2008
Spanne:	1,28-1,34 1,28-1,34
2. Umfrage LLH bei Kurhessischen Genossenschaften vom:	14.01.2008
Spanne:	1,29-1,32 Vorw.: 1,29-1,32
ISN Notierung	
04.01.-10.01.08	ISN: 1,31-1,34 Median: 1,32
11.01.2008	ISW: 1,32-1,33 Median: 1,32
Quelle: ISN	Tel.: 09 00 / 19 00 929

Preisempf. für Schlachtschweine



"Vereinigungspreis der Erzeugergemeinschaften"
56 % MFA, Euro-Referenzmaske, frei Schlachtst.
ohne QS-Aufschlag, in €/kg/SG, ohne MwSt.

Wochenpreis v. 11.01.08 (gültig 11.01.-17.01.08)
Median 1,32 (Vw.: 1,32) Spanne: 1,32-1,33
Vermarktungsmenge: 201.600 (z. Vw.: - 12.400)
Wochenpreis Sauen, M1: 0,80
Quelle: LWK Nieders. Info: 0900/190-244, 0,69 €/Min.

Ferkelpreise Rheinland-Pfalz / Saarland



1. Basispreise ab Hof (o. MwSt.) für Standard-Qualitätsferkel der EZ-Ringe; Ø-Gruppen-Größe: Ringf.: 30 Stk., Aufzuchtferkel: ab 60 F./Partie; z.T. als Poolpreis; ohne Abzüge für Klein- u. Zuschläge für Großgruppen; ohne Kosten für Transport u. Impfungen; mit Qualitätszuschlag "Aufzuchtstall" für den Zeitraum von: **14.01.-20.01.08**

Die Zu- u. Abschläge für abweichende Mengen u. Qualitäten bei R-Ferkeln sind frei vereinbar!

Basis	kg	Grundpreis bzw. Spanne (€/Stück)	± Preisveränderung zur Vorw. (€/Stck.)	Zu-/Abschläge (€/kg) für Mehrgewicht / Mindergew.	
Qualitätsringferkel (R)	25	33,00	± 0,00	bis 30 kg 1,00	1,00
				bis 35 kg 0,50	-
Aufzuchtferkel (A)	8	13,40 bis 22,54	± 0,00 --- - 0,12	0,50-1,00	0,50-1,00
	30	38,80 bis 43,70	± 0,00 --- - 0,20	0,50-0,70	0,70-1,00

2. Verkaufspreismeldungen der Erzeugerringe aus der Vorwoche, vom 07.01.-13.01.08

Basis (kg)	Anzahl Ferkel	Preis/Ferkel (€/Stck.) Spanne Ø-Preis	± Preisveränderung zur Vorw. (€/Stck.)	Zu-/Abschläge (€/kg) für Mehrgew. / Mindergew.	
(R) 25	1.564	33,00-38,00 35,16	+ 0,10	bis 1,00	bis 1,00
(A) 8	3.003	13,40-25,86 14,45	- 3,03	0,50-1,00	0,50-1,00
(A) 30	3.226	37,75-43,90 39,05	+ 0,10	0,50-0,70	0,70-1,00

Zuschläge: Bei Kleingruppen, bis 60 Ferkel/Partie, wurden teils Abzüge bis 2,00 €/Tier, bei Großgruppen, ab 100 bzw. 160 Tiere, Zuschläge von bis zu 4,00 €/Tier, vor MwSt., berechnet.

Herkünfte: Zwei-/Dreirassenkreuzungen, Hybriden, Systemferkel

Quelle: LWK RLP, Bad Kreuznach

Ab Hof Preise für Schweine



RLP-Erzeuger-Metzger-Direktverk.; **Metzgerqualität** (Ø ca. 58-60% MFA; in €/kg, o. MwSt)

Schlachtzeitraum vom	07.01.-13.01.08
Gemeldete Tiere: 753; Preis je kg LG:	1,25
umg. auf SG (79 % Ausschl.):	1,58
Empfehlung der EZG'en aus RLP f.d. Woche vom	14.01.-20.01.08
	1,26 kg LG
Quelle: LWK RLP, Bad Kreuznach	1,59 kg SG

Ferkelpreise Hessen



Ab-Hof-Preise für Standard-Qualitätsferkel
(**Basis: 28kg**), €/Tier, o. MwSt., ohne Aufschläge für Impfungen und Direktgeschäfte, inkl. aller Qualitätszuschläge, nach Abzug aller Vermarktungskosten

Zeitraum:	07.01.-13.01.08	
Anzahl: 7.446	Preisspanne	Ø-Preis (Vorw.)
Grundpreis¹⁾	27,00-33,00	29,19 (29,46)
50er Gruppe²⁾	34,50-38,15	37,44 (37,41)
100er Gruppe²⁾	39,00-43,00	39,80 (39,47)
Zuschlag bis 30 kg LG	1,00-1,30	
Zuschlag > 30 kg LG	0,40-0,51	
¹⁾ Ferkel o. Zu-/Abschläge, u.a. für Mengen	Quelle: LLH	
²⁾ mit einheitl. Genetik u. Gewicht	Quelle: LLH	

Ferkelpreise aus Nordwestdeutschland



Ab-Hof-Preise f. Quali.-Ferkel, **100er-Gr.** o. MwSt, o. Aufschl. f. Topgenetik u. evtl. Impfungszuschl.

Zeitraum	Erzeugungsregion			
	Nordrhein-Westfalen		Niedersachsen	
07.01.-13.01.08				
Datenquelle*:	VHB/EZG	EZG	VHB/EZG	EZG
Basisgewicht:	25 kg	25 kg	25 kg	8 kg/Systemferkel
eingekaufte Menge in Stk.	72.027	35.341	88.890	19.532
Ø-Preis in € / Stk.	32,00	35,00	30,00	17,00
Veränderung z. Vorwoche	+ 0,25	± 0,00	± 0,00	± 0,00
Preisspanne € / Stk.	27,00-37,50	-	28,00-33,50	16,40-20,50
Trend / Vorwoche (€/Stk)	-	-	± 0,00	-

*VHB: Genossenschaftl. u. priv. Viehhandelsbetriebe; EZG = Erzeugergemeinschaft f. Ferkel. Preise = Grundpreise für Qualitätsferkel mit QS-Standard u. definierter Genetik. Der Ø-Preis wird als Median ermittelt. Zuschläge f. Impfungen sind nicht enthalten. Für kleinere Partien werden i.d.R. Preisabschläge, für größere Partien Preisauflagen vereinbart. Gewichtsabweichungen von der Basis 25 kg werden mit bis zu 1 EUR / kg verrechnet.

Quellen: Landwirtschaftskammern Nordrhein-Westfalen und Niedersachsen

Ferkel Baden-Württemberg



Region	Erzielte Ø-Preise der Vorwoche ¹⁾	Notierung
Hohenlohe und Oberschwaben	in € / Stück Spanne Ø	14.01.2008 Tendenz Folgewoche
100 Gruppe²⁾	30,00-33,00 31,50	± 0,00
¹⁾ gew. Ø-Preise, 25kg-Ferkel, ohne Myko-Impfung und ohne MwSt.		
²⁾ Ferkel-Gruppe ca. 100 Tiere, einheitl. Genetik und Gewicht, mit QS-Status frei Vermarkter Mehrgewicht: + 1,00 EUR/kg		
LLM Schwäbisch-Gmünd, Info: 0900/1810800		

Futtermittel



Abgabepreise des Handels an die Landwirtschaft, in €/t, frei Hof/Silo (lose, ab 3 t), bzw. ab Lager (gesackt), ohne MwSt., Spannenpreise. * = Einzelmeldung

Erfassungszeitraum:	Januar 2008		x = lose (> 3 t)	o = gesackt
			Rheinland - Pfalz	Hessen
MAT, ohne Magermilchpulveranteil	o		1.400,00-1.800,00	1.260,00-1.763,00
MAT, Magermilchpulverant. > 35 %	o		1.805,00-2.400,00	1.600,00-2.670,00
Ergänzfutter für Aufzuchtälber, 18% RP	x		270,00-380,00	261,00-310,00
Milchleistungsfutter 14/15 - III	x		237,50-272,50	234,00-266,00
Milchleistungsfutter 18 - III	x		236,00-275,00	235,00-258,00
Ferkelaufzucht., 13,2-13,6 MJ/kg	x		330,00-385,00	287,50-444,00
Sauenfutter, 13,0 MJ/kg	x		284,00-360,00	277,50-321,00
Schweinemastfutter				
Vormast, 1,0-1,15% Lysin, >13,2MJ/kg	x		275,00-325,00	277,50-307,00
Endmast, 0,9-1,0% Lysin, >12,6MJ/kg	x		261,00-320,00	268,00-315,00
Ergänzungsfutter Mastschw., 12,6 MJ/kg;	x		312,00-405,00	312,00-390,00
28% Rohprotein	o		440,00-450,00	-
Legehennenalleinfutter, 11,4 MJ/kg,	x		270,00-324,00	308,00-330,00
0,38 % Methionin	o		450,00-485,00	-
Broileralleinfutter, 13,4 MJ/kg	x		320,00-350,00	-
Putenalleinfutter., Phase 6, 11,5 MJ/kg	x		300,00-310,00	-
Sojaschrot, 43-44% Rohprotein	x		330,00-370,00	341,00-355,00
	o		390,00-490,00	-
Rapsschrot, ca. 34 % Rohprotein	x		225,00-255,00	220,00-246,00
Weizenkleie (Normtyp)	o		160,00-240,00	-
Melasseschnitzel, gepreßt	x		225,00-250,00	-
Alleinfutter f. Mastschafälmer	o		366,00-420,00	-
Ergänzungsfutter für Zuchtschafe	x		219,00-290,00	-

Raufutter

Einkaufspreise des Handels, ab Hof, in €/t, o.MwSt.

Heu, kleine HD-Ballen, 1. Schnitt		100,00-130,00	90,00-130,00
Heu, Rundballen, 1. Schnitt		80,00-120,00	70,00-115,00
Heu, Quaderballen, 1. Schnitt		85,00-120,00	70,00-115,00
Stroh, kleine HD-Ballen		70,00-90,00	70,00
Stroh, Rundballen		60,00-80,00	50,00-80,00
Stroh, Quaderballen		60,00-80,00	50,00-80,00

Quelle: Landwirtschaftskammer RLP und LLH Kassel

Eierpreise



Erzeugerpreise für Güteklasse A, lose, in Cent / St.

Rheinland - Pfalz vom: **14.01.-20.01.08** Hessen von: **07.01.-13.01.08**

Gew.-Kl. Spanne Ø-Preis Spanne Ø-Preis

aus Käfighaltung, an Handel u. Großverbraucher, frei Empf., von 1 bis 15 Kisten à 360 Stück, o. MwSt.

XL	11,70-15,10	13,25	12,00-15,15	13,75
L	8,50-13,00	10,18	9,50-13,15	11,33
M	7,90-11,00	9,21	7,66-12,15	9,75
S	6,60-9,10	7,95	6,27-11,50	8,75

aus Käfighaltung, an Endverbraucher, lose, inkl. MwSt

XL	16,00-22,00	19,00	17,00-18,70	18,00
L	15,00-19,00	17,00	15,50-17,00	16,00
M	11,00-18,00	14,00	14,90-15,00	15,00
S	8,00-14,00	11,00	11,00-13,60	13,00

aus Bodenhaltung, an Endverbraucher, lose, inkl. MwSt.

XL	17,00-23,00	21,00	17,00-24,00	21,00
L	16,00-21,00	19,00	16,00-21,00	19,00
M	14,00-19,00	16,00	15,00-20,00	17,00
S	10,00-15,00	13,00	10,00-17,00	13,00

Quelle: Landwirtschaftskammer RLP; LLH

Ladenpreise Kl. M in €/10 St., inkl. MwSt.

Käfigh.	0,99-1,69	1,04	0,95-1,19	1,05
Bodenh.	1,19-2,49	1,47	0,99-1,99	1,38

Quelle: ZMP, Bonn

Eiernotierung Südwest vom 11. Januar 2008

Großhandelsabgabepreise an den LEH, ohne MwSt und ohne KVP, Euro/100 Stück

weißschalig

Gewichts- klasse	€/100 St.	
	08.01.08	18.12.07
XL	15,50	16,00
L	13,00	13,50
M	12,50	13,00
S	11,00	11,50

Tendenz: abgeschwächt abwartend

braunschalig

Gewichts- klasse	€/100 St.	
	08.01.08	18.12.07
XL	15,50	16,00
L	13,00	13,50
M	12,50	13,00
S	11,00	11,50

Tendenz: abgeschwächt abwartend

Quelle: Warenbörsen

Stuttgart / Mannheim

Sauen/Ferkel Südhessen



Ring-Preis im Erzeuger-Direktgeschäft in Ableitung vom Schlachtschweinepreis in € o. MwSt

Zeitraum: **21.01.-27.01.08**

Ferkel

Basis 25 kg, geimpft gg. Mykoplasmen, mit einheitl. Genetik u. Gewicht, Verkauf ab Hof, ohne Zuschläge für Mengen
Mehrgewichtszuschlag 25-33 €/kg LG
Mehrgewichtszuschlag > 33 €/kg LG

41,25

1,30

0,50

Jungsauen

Basis mind. 95 kg LG u. 180 Lebenstage, Nettoendpreis ab Hof

225,00

Quelle: Schweine-Kontrollring Südhessen, LLH

Ferkel Rhön-Vogelsberg



Ab-Hof-Preis -ohne MwSt.- der EZG

"Qualitätsfleisch Rhön-Vogelsberg"

für den Zeitraum: **14.01.-20.01.08**

Basis 28 kg-Ferkel, €/Stück **39,00**

Mehrgewicht (28-30) €/kg LG **1,28**

Mehrgewicht, >30 kg: kein Zuschlag

Quelle: EZG Qualitätsfleisch Rhön-Vogelsberg

Hybrid-Jungsauen



Basispreis: 5-10 Tiere/Lieferung; frei Hof; ab 90

kg LG (o. MwSt.); Zeitraum: **07.01.-13.01.08**

Spanne: **217,89 - 273,00 Eur / Tier**

Jungsauenpreise: ohne Zu-/Abschläge bei abw. Gruppengr., Paritäten od. div. Boni-Mali-Regel.

Quelle: Gemeldet v.: JSR; BHZP-RLP u. -Hessen, Hülsenberger Zuchtschweine

Warenterminbörsen



Hannover(RMX), Schluss-Kurse **15.01.2008**

Schlachtschw.-Kontrakte; **8.000 ± 500 kg SG;**

Cash-Settlement-Abrechn. nach "Hog Index", 56 % ± 3 % MFA, 85-100 kg, SG/Tier

Liefermonat	Umsatz	€/kg SG	€/kg SG (Vorw.)
Jan. '08	3	1,310	1,284
Feb. '08	2	1,313	1,325
Mrz. '08	3	1,380	1,366
Apr. '08	0	1,400	1,410
Mai. '08	0	1,442	1,424
Jun. '08	1	1,470	1,440
Juli '08	0	1,538	1,520
Aug. '08	0	1,585	1,560

Hannover (RMX), Schluss-Kurse **15.01.2008**

Ferkel-Kontr.: 100 St./25 kg LG; Cash-Settle.-

Abrechn. auf Basis des "RMX-Piglet-Index"

Liefermonat	Umsatz	€/St.	€/St. (Vorw.)
Jan. '08	5	34,00	34,80
Feb. '08	0	41,00	41,00
Mrz. '08	0	45,30	44,50
Apr. '08	0	46,80	46,60
Mai '08	0	48,00	48,00
Jun. '08	0	48,00	47,50
Juli '08	0	47,30	46,50
Aug. '08	1	47,40	46,50

Quelle: RMX Hannover

Verbraucher und Erzeugerpreise für Obst und Gemüse



	Verbraucherpreise			Erzeugerpreise bei Versteigerungen*)	
	ZMP RLP inkl. MwSt. *) 15.01.2008	ZMP Hessen inkl. MwSt. *) 15.01.2008	Stichprobe Rheinland-Pfalz inkl. MwSt. *) 14.01.2008	Großmarkt Pfalz / VOG Weisenh.a.S./Ingelh. 14.01.2008	Centralmarkt Roisdorf/Straelen 15.01.2008
OBST:					
Trauben weiß (kg)	1,99-4,29	1,97-4,98	-	-	-
Trauben blau (kg)	-	-	-	-	-
Birnen 70/80mm					
Tafelbirnen (kg)	1,49-2,59	1,39-3,00	1,89-3,99	0,58-0,60	-
Äpfel 70/80mm (kg)					
Elstar	1,00-1,99	0,75-1,99	2,49-2,99	-	0,60-0,68
Gala	1,29-2,49	0,85-2,49	2,49-2,99	-	0,50-0,55
Jonagold	0,90-1,29	0,85-2,49	2,49-2,99	0,46-0,50	0,43-0,53
Braeburn	0,99-1,99	0,93-2,21	2,49-2,99	0,60	0,55-0,60
Golden Delicious	0,99-2,00	0,99-2,16	2,49-2,99	0,50-0,52	-
Roter Boskoop	-	-	2,49-2,69	0,48-0,54	0,65-0,70
Gloster	-	-	-	0,42-0,45	-
Granny Smith	-	-	2,49-2,99	-	-
Pinova (kg)	-	-	-	0,60	0,55-0,60
GEMÜSE:				Mutterstadt	
Kopfsalat (Stk)	0,89-1,39	0,85-1,59	0,89-1,59	-	0,40
Feldsalat (kg)	8,60-13,27	9,90-20,00	15,90-19,90	-	7,00-7,50
Endivien (Stk)	-	-	1,29-1,99	-	-
Eissalat (Folie)	0,79-1,49	0,69-1,49	0,85-1,59	-	-
Fenchel (kg)	-	-	1,99	-	-
Rosenkohl (kg)	0,99-2,58	0,89-2,65	0,99-1,79	-	1,20
Weißkohl (kg)	0,59-1,60	0,49-0,99	0,79-0,89	-	0,20-0,40
Wirsing (kg)	-	-	0,99	0,45	0,40-0,52
Chinakohl (kg)	0,63-1,29	0,64-1,49	0,89-1,39	0,35-0,45	0,43-0,58
Blumenkohl (Stk)	0,88-1,99	0,49-1,99	1,59-1,99	-	-
Chicoree (kg)	1,58-3,58	1,43-3,38	0,99-1,69	1,00	0,95
Kohlrabi (Stk)	0,46-0,89	0,44-1,20	0,59-0,89	-	-
Broccoli (kg)	1,39-3,49	1,38-1,98	0,79-1,39	-	-
Gemüsepaprika (kg)	1,58-4,00	1,54-4,01	2,99-4,49	-	-
Möhren (kg)	0,49-0,99	0,45-1,29	0,49-0,99	0,26-0,28	0,25
Knollensellerie (kg)	-	-	0,99-1,49	0,30	0,20-0,27
Radieschen (Bd)	0,59-0,99	0,59-1,20	0,59-0,99	-	0,42
Porree (kg)	1,33-2,98	0,96-3,00	0,69-1,99	0,80-1,00	0,70-0,81
Zwiebeln (kg)	0,39-1,70	0,39-1,39	0,99	-	-
Zucchini (kg)	1,68-2,99	1,65-2,58	1,99-3,99	-	-
Salatgurken (Stk)	0,49-0,99	0,49-1,11	0,55-0,99	-	-
Rispentomaten (kg)	1,89-3,99	1,58-3,99	1,99-2,49	-	-

*) Handelskl. I, wenn nicht anders angegeben; Erzeuger-/Großhandelsabgabepreise in €, o. MwSt.

Quelle: LWK RLP, Bad Kreuznach, ZMP Bonn, Großmärkte in RLP u. NRW

Ökoprodukte AB Hof



Ab-Hof Preise an Endverbraucher in € /kg, inkl. MwSt. vom 11.01.2008		
Produkte	von - bis	Ø
Chicoree-lose (kg)	5,50-9,50	7,27
Feldsalat gewaschen (kg)	12,00-28,90	18,80
Portulak (kg)	8,50-17,00	13,69
Porree (kg)	2,90-7,20	4,19
Speisezwiebeln rot (kg)	1,20-3,40	2,38
Chinakohl (kg)	1,80-3,40	2,59
Grünkohl lose (kg)	2,00-4,40	3,32
Rosenkohl geputzt (kg)	3,50-7,80	5,37
Rotkohl (kg)	1,19-2,90	1,96
Weißkohl (kg)	1,07-2,50	1,80
Wirsing (kg)	1,35-3,50	2,30
Möhren gewaschen (kg)	1,27-2,00	1,73
Pastinaken gewaschen (kg)	1,80-4,49	3,06
Rettich schwarz (kg)	2,20-4,00	2,82
Rote Bete (kg)	1,27-2,50	1,97
Schwarzwurzeln (kg)	3,50-5,98	4,83
Knollensellerie (kg)	1,80-3,49	2,44
Steckrüben (kg)	1,30-2,60	2,11
Wurzelpetersilie (kg)	2,90-5,60	4,66
Kartoffeln Ø aller Sorten (kg)	0,95-2,20	1,55
Äpfel Ø aller Sorten (kg)	1,50-3,60	2,58
Birnen Ø aller Sorten (kg)	2,50-3,99	2,96
Kresse (Schale)	0,75-1,00	0,85
Petersilie (Bd)	0,80-1,69	1,30

Quelle: ZMP Bonn

Wareterminbörse



Hannover (RMX)			
Liefermonat	Umsatz	Euro/t	Vorw.
Schlussnot. für Speisekartoffeln 15.01.2008			
Menge: 25 t, vorw. festk. Sorten der HdKl I (Agria, Marabel, Quarta, Satina, Secura, Solara; Cash-Settle.-Abrech.; "Table Potato-Index")			
Feb. '08	0	120,00	117,00
Apr. '08	0	127,00	128,00
Schlussnot. f. Veredelungskart. 15.01.2008			
Menge: 25 t, Warenkorb: Bintje, Agria u. ä. Sorten; Knollengr. 40 mm+, mit mind. 60 % > 50 mm (Cash-Settle.- Abrech.; "Potato-Index")			
Feb. '08	0	90,00	90,00
Apr. '08	8	111,00	109,00
Juni '08	3	128,00	128,00

Quelle: RMX Hannover

Speisekartoffeln



15.01.2008		RLP-Nord	RLP-Süd	Hessen
Erzeugerpreise, €/dt, ohne MwSt. lose, frei Rampe, vor Abzug Sortierkosten	1	13,00	14,00	11,00-16,00
	2	11,00	13,00	9,50-14,00
Direktabsatz Erzeuger-Verbraucher €/dt, inkl. MwSt., in 10 + 12,5 kg Säcken	1	32,00-60,00	40,00-60,00	45,00-63,50
	2	30,00-60,00	36,00-60,00	39,70-52,30
Direktabsatz Erzeuger-Verbraucher €/dt, inkl. MwSt., in 5 kg Säcken	1	40,00-70,00	60,00-72,00	-
	2	30,00-60,00	50,00-60,00	-
Großhandelsabgabepreise E/dt, ohne MwSt., mit Sack, Mindestabgabe eine Palette	1	24,00-29,00		21,10-32,00
	2	18,00-27,00		19,10-26,00
Kleinverkaufspreise LEH, Discounter €/dt, inkl. MwSt. in 2 bis 5 kg-Netzen	1	43,00-90,00		-
	2	33,00-80,00		-

1 = festkochende Sorten, 2 = vorw. festkochende Sorten

Quelle: LWK RLP; LLH Kassel

Bundesweite Preisinfos



Per Anrufbeantworter (0,69 € / Min.)	
Info Eierpreise:	(0900)11904 -13
Info Schlachtschweine/ZMP-Preis:	-10
Info 4.DVO Schweine/Rinder:	-11
Info Getreide, Ölsaaten:	-12
Info Obst / Gemüse:	-14

ZMP Bonn

gültig vom 16.01.-23.01.2008