



Landwirtschaftskammer  
Rheinland-Pfalz

# Markt und Preisinformation

Der LWK Rheinland-Pfalz und des Landesbetriebs Landwirtschaft Hessen (LLH), zusammengestellt von der LWK Rheinland-Pfalz.  
Preise und Termine ohne Gewähr

HESSEN



Landesbetrieb  
Landwirtschaft Hessen

## Aktuelles Markttelegramm



### Tierische Erzeugnisse

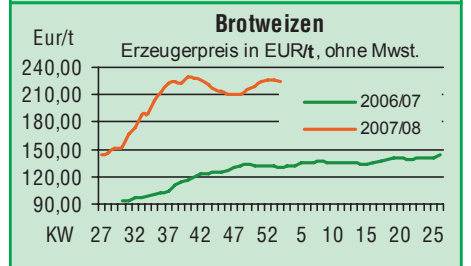
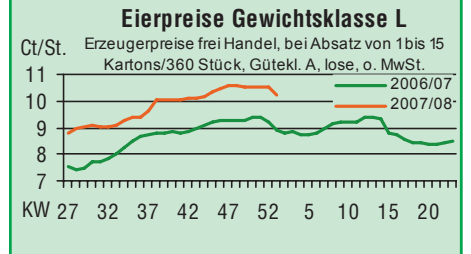
- Schlachtrinder** Am regionalen Schlachtrindermarkt hat sich das Erzeugerangebot im neuen Jahr noch nicht normalisiert, die Schlachtereien reagieren mit nochmals erhöhten Auszahlungspreisen, vor allem für Jungbullen. Der noch vom Weihnachtsgeschäft belebte Fleischhandel signalisiert jedoch schon wieder gute Deckung, weitere Preisanehungen erscheinen damit unwahrscheinlich.
- Schlachtschweine** Der Angebotsüberhang am Schlachtschweinemarkt wird zügig abgebaut. Der Fleischhandel zeigt sich aufnahmefähig, die Erzeugerpreise tendieren unverändert.
- Ferkel** Regional steht dem großen Angebot noch immer eine vergleichsweise geringe Nachfrage gegenüber. Preise dennoch auf vorherigem Niveau stabil, dem Trend am deutschen Ferkelmarkt folgend.
- Nutzkälber** Nachfrage aus Kälbermast bleibt verhalten. Besonders die vergleichsweise vielen mäßigen bis mittleren Kälber aus Milchkuhbeständen, die durch die Blauzungenerkrankung geschwächt sind, sind nur noch bedingt verkäuflich. Für gut mastfähige Kälber zur Bullenmast können dagegen noch Preise deutlich über Durchschnittsnote-rung erzielt werden.
- Eier/ Geflügel** Nach den lebhaften Weihnachtsgeschäft stehen die Zeichen am Eiermarkt auf Konsolidierung. Die entstandenen Angebotsüberhänge und die gedrosselte Verbrauchernachfrage bedingen rückläufige Erzeugerpreise. Die Nachfrage am Geflügelmarkt bleibt ungebrochen lebhaft, die Erzeugerpreise auf hohem Niveau stabil.

### Pflanzliche Erzeugnisse und Futtermittel

- Getreide und Ölsaaten** Die Geschäftstätigkeiten am regionalen Getreidemarkt kommen nach dem Jahreswechsel nur langsam in Fahrt, die starken Kursschwankungen an den Terminmärkten verunsichern alle Marktbeteiligten. Die Deckung der Verarbeiter wird jedoch zusehends dünner, so dass kurzfristige Fuhrgeschäfte immer möglich sind und mittelfristig mit steigender Nachfrage am Kassamarkt gerechnet werden kann. Das zur Verfügung stehende Erzeugerangebot für Neugeschäfte wird dagegen als eher gering eingeschätzt. Die Preise zeigen für Brot- und Futtergetreide eine stabile Tendenz, Braugerste der neuen Ernte ebenfalls fester bewertet. Die Haube am Rapsmarkt geht weiter, Kurse für alle Termine auf Rekordniveau.
- Futtermittel** Trotz fester Terminmarkt Vorgaben können sich die Notierungen für Sojaschrot regional leicht ermäßigen, die Nachfrage läuft, bei verbesserter Angebotssituation, in sehr ruhigen Bahnen. Rapsschrotkurse bei lebhafteren Umsätzen mit festen Tendenzen. Energetische Misch- und Einzelfuttermittel notieren nach Vorgaben des Getreidemarktes auf fortgesetzt hohem Niveau, eine Entspannung ist vorerst nicht in Sicht, die Nachfrage von Konsum und Handel bleibt entsprechend schwach.
- Kartoffeln** Nach einem kleinen Zwischenhoch vor Weihnachten hat sich die Marktlage zu Beginn des neuen Jahres auf das Niveau der Vorwochen reduziert. Die Nachfrage wird im wesentlichen durch Zukäufe aus Niedersachsen und Norddeutschland bedient. In zunehmendem Maße treffen auch Importe aus Frankreich ein, bislang aber niedriger als im Vorjahresvergleich. Marktteilnehmer melden z.T. Qualitätsprobleme mit Silberschorf. Preise bleiben weiter stabil.

Quelle: LWK RLP, ZMP Bonn, ED

## Blick in den Markt



## Warenterminbörsen



### Hannover (RMX)

Liefermon.	Umsatz	Euro/t	Vorwoche
<b>Schlussnotierungen für Brotweizen 08.01.2008</b>			
Menge: 50 t; 76 kg/hl, 11 % Prot., 220s. Fallz., 15 % H <sub>2</sub> O			
Lieferorte: u. a. fob/fca.: Rhein, Main, Mosel u. a.			
Mrz. '08	3	255,00	263,80
Mai '08	14	255,20	264,00
Aug. '08	0	210,00	215,00
Nov. '08	3	215,00	220,00
Jan. '09	0	215,20	220,00
<b>Schlussnotierungen für Braugerste 08.01.2008</b>			
Menge: 50 t; max. 11,5 % Protein, > 90 % Vollkorn, > 95 % Keimenergie, > 93 % sortenrein; div. Sorten u. a.			
Scarlett, Barke, Lieferorte: u. a. fca/fob Oberhein/Mosel			
Feb. '08	0	320,00	320,00

### Euronext Paris

<b>Schlussnotierungen für Exportweizen 08.01.2008</b>			
Menge: 50 t; 76 kg/hl, intervent.-fähig; Lieferort Rouen			
Jan. '08	705	253,00	259,00
Mrz. '08	1218	254,00	259,00
Mai '08	707	254,50	259,25
Aug. '08	0	213,00	213,00
Nov. '08	905	214,75	213,00
Jan. '09	2	215,00	213,50
<b>Schlussnotierungen für Raps 08.01.2008</b>			
Menge: 50 t; div. Lieferorte in Dtschl./Frankr.			
Feb. '08	1314	434,00	436,50
Mai '08	1428	427,50	428,00
Aug. '08	463	414,50	418,00
Nov. '08	540	419,00	422,75
Feb. '09	3	422,25	429,25
Mai '09	0	423,50	430,00
<b>Schlussnotierungen für Mais 08.01.2008</b>			
Menge: 50 t; 15 % Feuchte, 4 % Bruchkör./Lief. Atlantic			
März '08	151	223,25	226,00
Juni '08	150	224,75	226,00
Aug. '08	0	225,75	225,50

Quelle: RMX Hannover; Euronext

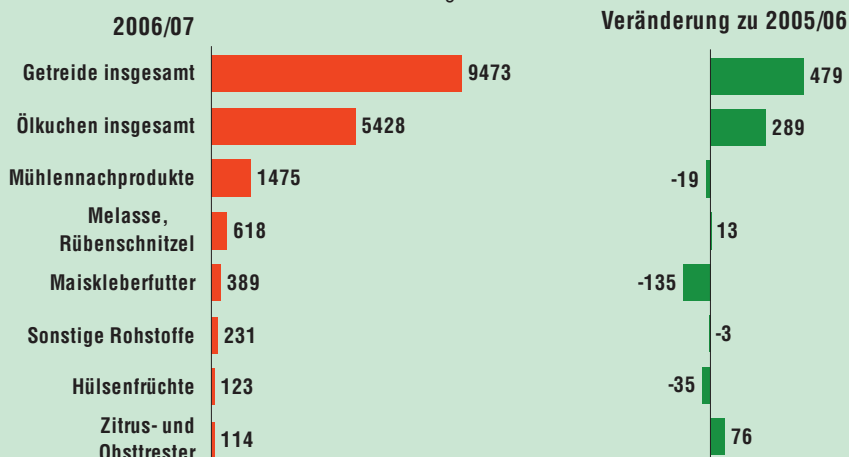
## Aktuelle Marktgrafik



### Mischfutter in Deutschland

#### Einsatz wichtiger Rohstoffe

alle Angaben in 1.000 t



Quelle: BLE, Bonn / © ED Grafik LWK/RLP

## Erzeugerpreise für Getreide, Ölfrüchte und Körnerleguminosen



Basispreise des Agrarhandels, frei Erfasser, für Standardqualität, in € / t, ohne MwSt.							Streckengeschäfte		
Erfassungsdatum:	Hessen			Rheinland-Pfalz			Hessen	RLP	
08.01.2008	Spanne	Landes-Ø	Vorwoche	Spanne	Landes-Ø	Vorwoche	Ab-Hof Ø	Ab-Hof Ø	Franko Ø
* = Einzelpreis									
Eliteweizen	250,00-260,00	255,00	243,25	-	-	-	260,65	-	-
Qualitätsweizen (A)	230,00-247,50	241,05	234,80	225,00-240,00	229,80	229,75	251,15	234,10	237,80
Brotweizen (B)	220,00-243,00	234,50	228,35	215,00-235,00	224,75	224,75	246,25	228,50	233,30
Mahl- bzw. Brotroggen, FZ>120	220,00-240,00	230,00	221,35	205,00-220,00	212,70	212,70	237,50	217,40	219,00
Futterroggen	-	-	-	-	-	-	-	-	-
Sommerbraugerste (freie Ware)	280,00-295,00	290,70	282,50	270,00-300,00	283,75	281,90	300,80	288,50	290,40
Futtergerste >62 kg/hl	220,00-230,00	224,15	213,40	205,00-210,00	208,95	207,80	230,75	213,10	216,80
Futterweizen	215,00-230,00	221,90	212,90	200,00-220,00	209,10	208,20	235,65	213,60	217,80
Qualitätshafer >52 kg/hl	-	-	-	-	-	-	-	-	-
Futterhafer	185,00-195,00	191,65	-	170,00-180,00	172,75	172,75	206,25	-	-
Triticale	212,50-230,00	220,30	208,85	190,00-210,00	203,85	203,05	230,00	208,80	212,80
Körnermais	215,00-225,00	220,00	205,70	200,00-205,00	201,25	192,10	226,65	203,20	205,40
W.-Raps food (freie Ware)	390,00-407,00	402,55	372,80	380,00-415,00	390,65	376,00	408,75	395,40	396,80
W.-Raps food E '08	-	-	-	370,00-390,00	378,65	-	-	-	-

Quelle: LLH, Kassel u. LWK RLP, Bad Kreuznach

## Börsennotierungen für Getreide, Ölfrüchte und Körnerleguminosen



Großhandelsabgabepreise in €/t, o. MwSt.; überwiegend frei Fuhre/Waggon bzw. Mühle/Station bei sofortiger Lieferung; Quelle: "Warenbörsen der angegebenen Orte" G=Geld, B=Brief, PS=Papiersack, lo=lose						
Börsen	Köln	Mannheim	Würzburg	Frankfurt	Dortmund	Paderborn
Notierungen am:	04.01.2008	07.01.2008	21.12.2007	03.01.2008		17.12.2007
Brotweizen 11,5 % 220 FZ	-	255,00-258,00	240,00-245,00	250,00-255,00	-	256,00-258,00
A-Weizen > 13 / 13,5 % / 250 FZ	-	262,00-264,00	245,00-250,00	255,00-260,00	-	-
E-Weizen 14,5%/50-55Sedi/250-280FZ	-	267,00-270,00	-	-	-	-
Futterweizen > 70 / 72 kg/hl	245,00	237,00-241,00	230,00-235,00	-	-	242,00-244,00
Brotroggen > 120 FZ	-	255,00-258,00	235,00-240,00	248,00-255,00	-	242,00-245,00
Braugerste, Inland	-	326,00-328,00	315,00-325,00	-	-	-
Futtergerste > 62 kg/hl	-	234,00-238,00	230,00-235,00	225,00-230,00	Notierung bis auf	244,00-246,00
Qualitätshafer > 52/53 kg/hl	-	-	-	-	Weiteres eingestellt	-
Triticale (max. 10 % Auswuchs)	-	228,00-231,00	-	-	-	236,00-237,00
Mais	230,00 G	226,00-229,00	225,00-230,00	-	-	237,00-239,00
Raps	440,00 G	433,00-434,00	395,00-400,00	432,00-435,00	-	415,00-418,00
Milchl.futter: ESt II, 20 % RP	-	245,00-250,00	-	-	-	-
Milchl.futter: ESt III, 18 % RP	-	250,00-255,00	-	-	-	-
Ferkelstarter >13,8 MJ ME/kg, 18%RP	-	355,00-360,00	-	-	-	-
Schweinemastfutter 13 MJ , 16%RP	-	270,00-275,00	-	-	-	-
Legehennenalleinfutter: 11,4 MJ	-	305,00-310,00	-	-	-	-
Sojaschrot, 43-44 % RP	302,00-328,00 B	335,00-336,00	308,00-313,00	-	-	316,00
Rapsschrot	195,00-207,00 B	205,00-207,00	180,00-190,00	-	-	-
Weizenkleie	195,00	160,00-168,00	170,00	160,00-165,00	-	175,00-180,00
Roggenkleie	-	155,00-163,00	-	-	-	-
Melasseschnitzel	212,00 B	208,00-210,00	-	-	-	197,00-198,00
Wiesenheu, 1. Schnitt, kl. Ballen	-	-	-	-	-	-
Wiesenheu, 1. Schnitt, Großballen	-	-	-	-	-	-
Weizenstroh, kleine Ballen	-	-	-	-	-	-

Die Konditionen und Paritäten der Börsen sind z. T. sehr unterschiedlich. Die Preise sind nicht unmittelbar vergleichbar. Preistendenzen sind jedoch im zeitl. Vergleich der jeweiligen Börsennotierungen erkennbar.

## Aktuelle Preisinfos aus Rheinland-Pfalz und Hessen



<p>Infotelefon der LWK: 0671/793-1200 Montags 16:00 Uhr: Ringferkel, Preisempfehlung Schlachtschweine Nordw.-Deutschland. Dienstag 16:00 Uhr: Schlachtstättenpreise, Erzeuger-Metzger Notierungen, 4. DVO, Nutzkälber</p>	<p>Landwirtschaftskammer Rheinland-Pfalz Burgenlandstr. 7, 55543 Bad Kreuznach Ref. 25 Markt, 0671/793-1155 www.lwk-rlp.de markt@lwk-rlp.de</p>	<p>Landesbetrieb Landwirtschaft Hessen Kölnische Str. 48-50, 34117 Kassel Fachgebiet 24, 0561/7299-267 www.agrarberatung-hessen.de marktinfo@llh-hessen.de</p>
---	---	--

gültig vom 09.01.-16.01.2008

## Erzeugerpreise für Rinder frei Schlachtstätte



Amtliche Preisfeststellung (4. DVO) für Schlachtrinder, Preisgebiet Rheinland-Pfalz und Hessen, Preise in €/kg Schlachtgewicht frei Schlachtstätte, o. MwSt. Quelle: ADD Trier

Anzahl Meldungen: 8 Stück: 964 Schlachtzeitraum: 31.12.-06.01.08

Kategorie	Handelsklasse	Stück	Preisspanne*	Ø-Preis	Kg/Stück	Ø-Preis Vorw.
Jungbullen	U 3	10	3,00-3,31	3,17	416,56	3,12
	U 1-5	30	2,78-3,39	3,17	400,84	3,21
	R 2	27	2,83-3,25	3,08	358,89	3,14
	<b>R 3</b>	<b>28</b>	<b>2,80-3,21</b>	<b>3,15</b>	<b>375,77</b>	<b>3,10</b>
	O 2	15	2,60-3,25	2,86	350,49	2,89
	O 3	23	2,54-2,88	2,74	357,60	2,75
	P 1-5	20	1,66-2,50	2,19	361,47	2,24
	E-P insg.	158	-	2,93	352,46	2,98
Kühe	R 3	27	2,33-2,52	2,42	351,71	-
	O 2	54	1,98-2,27	2,16	296,29	2,11
	<b>O 3</b>	<b>153</b>	<b>2,10-2,31</b>	<b>2,24</b>	<b>324,38</b>	<b>2,20</b>
	O 4	33	2,05-2,30	2,24	364,15	-
	P 1	214	1,36-1,77	1,64	228,45	1,66
	P 2	80	1,60-1,90	1,86	250,12	1,83
	P 3	33	1,79-2,45	1,96	280,03	1,91
	E-P insg.	643	-	2,01	283,02	1,97
Färsen	R 3	19	2,68-3,01	2,83	273,67	-
	<b>O 3</b>	<b>13</b>	<b>2,28-2,42</b>	<b>2,32</b>	<b>305,55</b>	<b>2,28</b>
	O 4	9	2,25-2,48	2,32	314,71	-
	O 1-5	32	2,19-2,43	2,29	292,34	2,26
	P 1-5	45	1,45-1,94	1,65	148,51	1,75
E-P insg.	108	-	2,31	231,65	2,34	

\* gebildet aus den errechneten Mittelwerten der Meldebetriebe

### Schlachtzeitraum: Amtliche Preisfeststellung (4. DVO) für Schlachtrinder im Preisgebiet

Kategorie	HdKl.	Baden-Württemberg				Nordrhein-Westfalen			
		Preisspanne	Ø-Preis	Vorwo	Kg/Stk.	Preisspanne	Ø-Preis	Vorwo	Kg/Stk.
Jungbullen	<b>R3</b>	3,16-3,23	<b>3,21</b>	3,08	388,00	3,17-3,29	<b>3,20</b>	3,10	395,40
	O3	2,82-3,04	2,92	2,78	349,00	2,92-2,99	2,94	2,78	365,60
Kühe	R 3	2,45-2,54	2,50	2,43	362,00	2,41-2,52	2,46	2,39	361,90
	<b>O 3</b>	2,26-2,36	<b>2,31</b>	2,25	323,00	2,27-2,35	<b>2,32</b>	2,23	328,60
Färsen	R 3	2,92-3,18	2,98	2,94	310,00	2,83-3,09	2,96	2,87	298,40
	<b>O 3</b>	2,29-2,85	<b>2,43</b>	2,35	279,00	2,24-2,31	<b>2,28</b>	2,22	290,80

Quellen: für RLP und Hessen: ADD Trier; für Ba-Wü.: LLM Schwab. Gmünd; für NRW: LEJ

## Erzeugerpreise für Nutzkälber ab Hof



1. u. 2. Qualität, zur Bullen- bzw. Kälbermast geeignet; Alter ab 14 Tage; ca. 40 bis 60 kg LG in €/St.; inkl. MwSt., nach allen Vermarktungsabzügen

Region	Hessen				Rheinland-Pfalz				
	31.12.-06.01.08				07.01.-13.01.08				
Woche vom:	Stk.	Preis-spanne	Ø-Preis	Vorw.	Stk.	Preis-spanne	Ø-Preis	Vorw.	
<b>Bullenkälber</b>	Holstein sbt.	570	72-111	86	91	342	70-110	85	89
	Holstein rbt.	46	89-111	99	105	80	70-110	92	98
	Kreuzungen	12	188-197	191	192	42	100-350	187	175
	Fleckvieh	4	-	277	277	-	-	-	-
<b>Mutterkälber</b>	Holstein	20	22-55	33	41	4	35-50	43	35
	Kreuzungen	9	89-133	112	114	13	60-120	86	96
<b>3. Qualität BK</b>	-	-	-	-	16	10-60	28	50	

Quelle: LLH Kassel, LWK RLP, Bad Kreuznach

Erzeugerpreise für Fleckviehkälber; bis 100 kg LG, ab Hof, in € je kg LG, o. MwSt.

Zeitraum: 31.12.-06.01.08 (Veränderungen zur Vorwoche)

Region	Bayern	Baden-Württemberg	Südbaden
<b>Bullenkälber</b>	3,96	3,78	keine
<b>Mutterkälber</b>	2,42	2,32	Noierung

Quelle: ZMP Bonn

## Aktuelle Schlachtstättenpreise



Preise für Schlachtrinderhälften, in €/kg SG, frei Schlachtstätte, o. MwSt.

Tierart / HdKl.	08.01.2008	Vorwoche
Jungbullen R3	3,00-3,25	2,90-3,20
Kühe O3	2,10-2,35	2,20-2,34
Färsen O3	2,10-2,75	2,30-2,70

Umfrage d. LWK RLP in Schlachtst. aus RLP

## Lammfleischmarkt



Amtliche Preisfeststellung für das Gebiet der Bundesrepublik Deutschland, €/kg, o. MwSt., für die Woche vom: 31.12.-06.01.08

Nach Schlachtgewicht pauschal abgerechnet

Gattung	Ø-Preis	Vorwoche
<b>Lämmer</b>	<b>3,81</b>	3,85

Nach Lebendgewicht pauschal abgerechnet

<b>Lämmer</b>	<b>1,79</b>	1,81
---------------	-------------	------

Schafe: Preise für Nov. 2007: 0,4999 EUR/kg

Quelle: ZMP, BLE

## Schlachtlämmerpreise



In kg/LG, incl. 10,7 % MwSt (LG abzgl. 5 % Nüchterung) 07.01.-13.01.08

Klasse 1 jung, vollfleischig :	<b>1,80-2,00</b>
Klasse 2 jung, fleischig :	<b>1,55-1,75</b>
Klasse 3 abfallende Qualitäten:	<b>1,20-1,50</b>

Tendenz: unveränderte Preise

Quelle: EZG Weideland w.V., Bitburg, Tel.: 06561/ 60270

## Pferdemarkt Hamm



Vom 09.01.2008; Auftrieb: 100 Pferde;

Schlachtpferdepreise in € / kg LG; o. MwSt.

1. Qualität	<b>0,60</b>
vollfleischiges Warmblut	<b>0,40-0,55</b>
geringfleischige Pferde	<b>0,20-0,35</b>

Marktverlauf: freundlich, Preise stabil

Nächster Pferdemarkt: 23.01.2008

Quelle: LWK NRW

## Auktionstermine



Zuchtvieh		Fleischrinder	
Alsfeld:	06.02.08	Haus Düsse	12.01.08
Bitburg:	07.02.08	Hamm:	26.01.08
Alsfeld:	05.03.08	Hamm:	22.02.08
Bitburg:	06.03.08	Meschede:	02.03.08

Kälber		Absetzer	
Biebesheim:	16.01.08	Krefeld:	23.01.08
Alsfeld:	23.01.08	Alsfeld:	23.01.08
Bitburg:	07.02.08	Krefeld:	12.03.08
Biebesheim:	13.02.08	Alsfeld:	19.03.08

Zuchtschweine	
Limburg:	23.01.08   Limburg: 19.03.08

Ferkel	
Limburg:	30.01.08   Limburg: 27.02.08

Schafe	
Ansbach:	30.01.08   Alsfeld: 14.02.08

## Erzeugerpreise für Schlachtschweine frei Schlachtstätte



Amtl. Preisfeststellung (4. DVO, nach SG (80-110 kg) u. Handelsklassen) o. MwSt.					
Zeitraum:	M1	E	U	E-P	E-P Vorw.
<b>Baden-Württemberg</b> (29 Betriebe, 38.654 Stück) gewogener Ø-Preis (€/kg)					
	0,60-0,87	1,29-1,51	1,11-1,58	-	-
	<b>0,81</b>	<b>1,33</b>	<b>1,23</b>	<b>1,31</b>	-
Muskelfleisch-Anteil in Prozent	-	59,40	53,10	58,00	-
<b>Rheinland-Pfalz</b> (8 Betriebe, 11.897 Stück) gewogener Ø-Preis (€/kg)					
	0,71-0,90	1,33-1,45	1,08-1,22	-	-
	<b>0,82</b>	<b>1,34</b>	<b>1,21</b>	<b>1,28</b>	-
Klassen-Anteil in Prozent	0,50	57,30	29,81	-	-
Muskelfleisch-Anteil in Prozent	-	58,03	52,93	55,71	-
<b>Nordrhein-Westfalen (Süd)</b> (9 Betriebe, 25.059 Stück) gewogener Ø-Preis (€/kg)					
	-	1,33-1,36	1,21-1,23	-	-
	-	<b>1,34</b>	<b>1,22</b>	<b>1,30</b>	-
Muskelfleisch-Anteil in Prozent	-	58,30	53,00	56,40	-
<b>Hessen</b> (19 Betriebe, 2.502 Stück) gewogener Ø-Preis (€/kg)					
	0,77-0,90	1,33-1,44	1,18-1,28	-	-
	<b>0,83</b>	<b>1,36</b>	<b>1,23</b>	<b>1,33</b>	-
Klassen-Anteil in Prozent	0,80	63,43	23,42	90,49	-
Muskelfleisch-Anteil in Prozent	-	58,71	53,09	57,03	-
<b>Thüringen</b> (6 Betriebe, 18.493 Stück) gewogener Ø-Preis (€/kg)					
	0,79-0,85	1,32-1,35	1,21-1,25	-	-
	<b>0,82</b>	<b>1,34</b>	<b>1,23</b>	<b>1,29</b>	-
Muskelfleisch-Anteil in Prozent	-	57,80	53,00	55,80	-

Quellen: für RLP: ADD Trier; für Hessen: RP Gießen, für sonstige: zuständige Stellen d. Länder

## Aktuelle Schlachtstättenpreise



Basis-Preis f. Schlachtschweine, 56 % MFA (in €/kg/SG), frei Schlachtstätte		
1. Umfrage in Schlachtstätten aus RLP vom: <b>08.01.2008</b>		
<b>Spanne:</b>	<b>1,28-1,34</b>	<b>1,28-1,34</b>
2. Umfrage LLH bei Kurhessischen Genossenschaften vom: <b>07.01.2008</b>		
<b>Spanne:</b>	<b>1,29-1,32</b>	<b>Vorw.: 1,29-1,32</b>
<b>ISN Notierung</b>		
<b>28.12.-03.01.08</b>	<b>ISN: 1,31-1,33</b>	<b>Median: 1,32</b>
<b>04.01.2008</b>	<b>ISW: 1,32-1,33</b>	<b>Median: 1,32</b>
Quelle: ISN Tel.: 09 00 / 19 00 929		

## Preisempf. für Schlachtschweine



"Vereinigungspreis der Erzeugergemeinschaften" 56 % MFA, Euro-Referenzmaske, frei Schlachtst. ohne QS-Aufschlag, in €/kg/SG, ohne MwSt.	
<b>Wochenpreis v. 04.01.08</b> (gültig 04.01.08-10.01.08)	<b>Median 1,32</b> (Vw.: 1,32) <b>Spanne: 1,32-1,33</b>
Vermarktungsmenge: 214.000 (z. Vw.: + 51.300)	
Wochenpreis Sauen, M1: <b>0,80</b>	
Quelle: LWK Nieders. Info: 09001190-244, 0,69 €/Min.	

## Ferkelpreise Rheinland-Pfalz / Saarland



**1. Basispreise ab Hof** (o. MwSt.) für Standard-Qualitätsferkel der EZ-Ringe; Ø-Gruppen-Größe: Ringf.: 30 Stk., Aufzuchtferkel: ab 60 F./Partie; z.T. als Poolpreis; ohne Abzüge für Klein- u. Zuschläge für Großgruppen; ohne Kosten für Transport u. Impfungen; mit Qualitätzuschlag "Aufzuchtstall" für den Zeitraum von: **07.01.-13.01.08**

Die Zu- u. Abschläge für abweichende Mengen u. Qualitäten bei R-Ferkeln sind frei vereinbar!

Basis	kg	Grundpreis bzw. Spanne (€/Stück)	± Preisveränderung zur Vorw. (€/Stck.)	Zu-/Abschläge (€/kg) für Mehrgewicht / Mindergew.	
Qualitätsringferkel (R)	25	<b>33,00</b>	<b>± 0,00</b>	bis 30 kg 1,00	1,00
				bis 35 kg 0,50	-
Aufzuchtferkel (A)	8	13,40 bis 22,66	± 0,00	0,50-1,00	0,50-1,00
	30	38,80 bis 43,90	± 0,00	0,50-0,70	0,70-1,00

**2. Verkaufspreismeldungen der Erzeugerringe aus der Vorwoche, vom 31.12.-06.01.08**

Basis (kg)	Anzahl Ferkel	Preis/Ferkel (€/Stck.) Spanne Ø-Preis	± Preisveränderung zur Vorw. (€/Stck.)	Zu-/Abschläge (€/kg) für Mehrgew. / Mindergew.	
(R) 25	2.476	<b>33,00-37,00</b> <b>35,06</b>	- 0,41	bis 1,00	bis 1,00
(A) 8	4.204	13,40-22,66 17,48	+ 3,57	0,50-1,00	0,50-1,00
(A) 30	3.208	37,75-43,90 38,95	- 1,49	0,50-0,70	0,70-1,00

**Zuschläge:** Bei Kleingruppen, bis 60 Ferkel/Partie, wurden teils Abzüge bis 2,00 €/Tier, bei Großgruppen, ab 100 bzw. 160 Tiere, Zuschläge von bis zu 4,00 €/Tier, vor MwSt., berechnet.

**Herkünfte:** Zwei-/Dreirassenkreuzungen, Hybriden, Systemferkel

Quelle: LWK RLP, Bad Kreuznach

## Ab Hof Preise für Schweine



RLP-Erzeuger-Metzger-Direktverk.; <b>Metzgerqualität</b> (Ø ca. 58-60% MFA; in €/kg, o. MwSt.)	
Schlachtzeitraum vom	<b>31.12.-06.01.08</b>
Gemeldete Tiere: 727; Preis je kg LG:	<b>1,25</b>
umg. auf SG (79 % Ausschl.):	<b>1,58</b>
Empfehlung der EZG'en aus RLP f.d. Woche vom	
<b>07.01.-13.01.08</b>	<b>1,26 kg LG</b>
Quelle: LWK RLP, Bad Kreuznach	<b>1,59 kg SG</b>

## Ferkelpreise Hessen



Ab-Hof-Preise für Standard-Qualitätsferkel ( <b>Basis: 28kg</b> ), €/Tier, o. MwSt., ohne Aufschläge für Impfungen und Direktgeschäfte, inkl. aller Qualitätzuschläge, nach Abzug aller Vermarktungskosten		
<b>Zeitraum: 31.12.-06.01.08</b>		
<b>Anzahl: 7.563</b>	<b>Preisspanne</b>	<b>Ø-Preis (Vorw.)</b>
<b>Grundpreis<sup>1)</sup></b>	27,00-33,00	<b>29,46</b> (29,23)
<b>50er Gruppe<sup>2)</sup></b>	34,50-37,90	<b>37,41</b> (37,09)
<b>100er Gruppe<sup>2)</sup></b>	38,00-43,00	<b>39,47</b> (39,25)
Zuschlag bis 30 kg LG	1,00-1,30	
Zuschlag > 30 kg LG	0,40-0,51	
<sup>1)</sup> Ferkel o. Zu-/Abschläge, u.a. für Mengen		
<sup>2)</sup> mit einheitl. Genetik u. Gewicht Quelle: LLH		

## Ferkelpreise aus Nordwestdeutschland



Ab-Hof-Preise f. Quali.-Ferkel, **100er-Gr.** o. MwSt, o. Aufschl. f. Topgenetik u. evtl. Impfungszuschl.

Zeitraum	Erzeugungsregion			
	Nordrhein-Westfalen		Niedersachsen	
<b>31.12.-06.01.08</b>				
Datenquelle*:	VHB/EZG	EZG	VHB/EZG	EZG
Basisgewicht:	25 kg	25 kg	25 kg	8 kg/Systemferkel
eingekaufte Menge in Stk.	59.651	30.772	83.565	19.491
Ø-Preis in € / Stk.	<b>31,75</b>	<b>35,00</b>	<b>30,00</b>	<b>17,00</b>
Veränderung z. Vorwoche	± 0,00	+ 1,00	± 0,00	± 0,00
Preisspanne € / Stk.	26,50 - 35,00	-	28,00 - 33,00	16,30 - 20,50
Trend / Vorwoche (€/Stk)	-	-	± 0,00	-

\*VHB: Genossenschaftl. u. priv. Viehhandelsbetriebe; EZG = Erzeugergemeinsch. f. Ferkel. Preise = Grundpreise für Qualitätsferkel mit QS-Standard u. definierter Genetik. Der Ø-Preis wird als Median ermittelt. Zuschläge f. Impfungen sind nicht enthalten. Für kleinere Partien werden i.d.R. Preisabschläge, für größere Partien Preisaufläge vereinbart. Gewichtsabweichungen von der Basis 25 kg werden mit bis zu 1 EUR / kg verrechnet.

Quellen: Landwirtschaftskammern Nordrhein-Westfalen und Niedersachsen

## Ferkel Baden-Württemberg



Region	Erzielte Ø-Preise der Vorwoche <sup>1)</sup>	Notierung
Hohenlohe und Oberschwaben	in € / Stück Spanne Ø	<b>07.01.2008</b> Tendenz Folgewoche
<b>100 Gruppe<sup>2)</sup></b>	30,00-34,00 <b>31,70</b>	± 0,00
<sup>1)</sup> gew. Ø-Preise, 25kg-Ferkel, ohne Myko-Impfung und ohne MwSt.		
<sup>2)</sup> Ferkel-Gruppe ca. 100 Tiere, einheitl. Genetik und Gewicht, mit QS-Status frei Vermarkter Mehrgewicht: + 1,00 EUR/kg		
LLM Schwäbisch-Gmünd, Info: 0900/1810800		

## Futtermittel



Abgabepreise des Handels an die Landwirtschaft, in €/t, frei Hof/Silo (lose, ab 3 t), bzw. ab Lager (gesackt), ohne MwSt., Spannenpreise. \* = Einzelmeldung

Erfassungszeitraum:	Dezember 2007		x = lose (> 3 t)	
			Rheinland - Pfalz	Hessen
MAT, ohne Magermilchpulveranteil		o	1.400,00-1.750,00	1.470,00-1.700,00
MAT, Magermilchpulverant. > 35 %		o	1.925,00-2.500,00	1.630,00-2.670,00
Ergänzfutter für Aufzuchtälber, 18% RP		x	270,00-380,00	263,00-325,00
Milchleistungsfutter 14/15 - III		x	240,00-272,50	230,00-267,00
Milchleistungsfutter 18 - III		x	236,00-270,00	226,00-260,00
Ferkelaufzucht., 13,2-13,6 MJ/kg		x	325,00-380,00	288,00-435,00
Sauenfutter, 13,0 MJ/kg		x	330,00-380,00	277,50-326,00
Schweinemastfutter				
Vormast, 1,0-1,15% Lysin, >13,2MJ/kg		x	274,00-325,00	279,00-310,00
Endmast, 0,9-1,0% Lysin, >12,6MJ/kg		x	261,00-315,00	246,00-311,00
Ergänzungsfutter Mastschw., 12,6 MJ/kg;		x	301,00-395,00	279,00-372,00
28% Rohprotein		o	440,00-450,00	-
Legehennenalleinfutter, 11,4 MJ/kg,		x	270,00-320,00	305,00-320,00
0,38 % Methionin		o	475,00-520,00	-
Broileralleinfutter, 13,4 MJ/kg		x	320,00-341,00	-
Putenalleinfutter., Phase 6, 11,5 MJ/kg		x	310,00-346,50	-
Sojaschrot, 43-44% Rohprotein		x	320,00-350,00	312,00-350,00
		o	390,00-486,00	-
Rapsschrot, ca. 34 % Rohprotein		x	214,00-238,00	206,00-233,00
Weizenkleie (Normtyp)		o	210,00-290,00	-
Melasseschnitzel, gepreßt		x	220,00-239,00	-
Alleinfutter f. Mastschafälmer		o	366,00-437,20	-
Ergänzungsfutter für Zuchtschafe		x	219,00-290,00	-

## Raufutter

Einkaufspreise des Handels, ab Hof, in €/t, o.MwSt.

Heu, kleine HD-Ballen, 1. Schnitt	100,00-130,00	90,00-130,00
Heu, Rundballen, 1. Schnitt	80,00-120,00	70,00-115,00
Heu, Quaderballen, 1. Schnitt	85,00-120,00	70,00-115,00
Stroh, kleine HD-Ballen	70,00-90,00	70,00
Stroh, Rundballen	60,00-80,00	50,00-80,00
Stroh, Quaderballen	60,00-80,00	50,00-80,00

Quelle: Landwirtschaftskammer RLP und LLH Kassel

## Eierpreise



Erzeugerpreise für Güteklasse A, lose, in Cent / St.

Rheinland - Pfalz vom: **07.01.-13.01.08** Hessen von: **31.12.-06.01.08**

Gew.-Kl. Spanne Ø-Preis Spanne Ø-Preis

aus Käfighaltung, an Handel u. Großverbraucher, frei Empf., von 1 bis 15 Kisten à 360 Stück, o. MwSt.

XL	11,70-15,10	13,28	12,00-15,35	13,81
L	8,50-13,00	10,21	9,50-13,35	11,38
M	7,90-11,00	9,21	7,66-12,35	9,77
S	6,60-9,10	7,95	6,27-11,65	8,78

aus Käfighaltung, an Endverbraucher, lose, inkl. MwSt

XL	16,00-22,00	19,00	17,00-18,70	18,00
L	15,00-19,00	17,00	15,50-17,00	16,00
M	11,00-18,00	14,00	14,90-15,00	15,00
S	8,00-14,00	11,00	11,00-13,60	13,00

aus Bodenhaltung, an Endverbraucher, lose, inkl. MwSt.

XL	17,00-23,00	21,00	17,00-22,00	20,00
L	16,00-21,00	19,00	16,00-20,00	18,00
M	14,00-19,00	16,00	15,00-18,00	16,00
S	10,00-15,00	13,00	10,00-16,00	13,00

Quelle: Landwirtschaftskammer RLP; LLH

Ladenpreise Kl. M in €/10 St., inkl. MwSt.

Käfigh.	0,85-2,00	1,06	0,95-1,15	1,03
Bodenh.	0,99-1,99	1,35	0,99-2,29	1,29

Quelle: ZMP, Bonn

## Eiernotierung Südwest vom 4. Januar 2008

Großhandelsabgabepreise an den LEH, ohne MwSt und ohne KVP, Euro/100 Stück

### weißschalig

Gewichts- klasse	€/100 St.	
	18.12.07	11.12.07
XL	16,00	16,00
L	13,50	13,50
M	13,00	13,00
S	11,50	11,50

Tendenz: abwartend fest

### braunschalig

Gewichts- klasse	€/100 St.	
	18.12.07	11.12.07
XL	16,00	16,00
L	13,50	13,50
M	13,00	13,00
S	11,50	11,50

Tendenz: abwartend fest

Quelle: Warenbörsen

Stuttgart / Mannheim

## Sauen/Ferkel Südhessen



Ring-Preis im Erzeuger-Direktgeschäft in Ableitung vom Schlachtschweinepreis in € o. MwSt

Zeitraum: **14.01.-20.01.08**

### Ferkel

Basis 25 kg, geimpft gg. Mykoplasmen, mit einheitl. Genetik u. Gewicht, Verkauf ab Hof, ohne Zuschläge für Mengen	<b>41,25</b>
Mehrgewichtszuschlag 25-33 €/kg LG	<b>1,30</b>
Mehrgewichtszuschlag > 33 €/kg LG	<b>0,50</b>

### Jungsauen

Basis mind. 95 kg LG u. 180 Lebenstage, Nettoendpreis ab Hof	<b>225,00</b>
--	---------------

Quelle: Schweine-Kontrollring Südhessen, LLH

## Ferkel Rhön-Vogelsberg



Ab-Hof-Preis -ohne MwSt.- der EZG

"Qualitätsfleisch Rhön-Vogelsberg"

für den Zeitraum: **07.01.-13.01.08**

Basis 28 kg-Ferkel, €/Stück **39,00**

Mehrgewicht (28-30) €/kg LG **1,28**

Mehrgewicht, >30 kg: kein Zuschlag

Quelle: EZG Qualitätsfleisch Rhön-Vogelsberg

## Hybrid-Jungsauen



Basispreis: 5-10 Tiere/Lieferung; frei Hof; ab 90

kg LG (o. MwSt.); Zeitraum: **31.12.-06.01.08**

Spanne: **217,89 - 268,00 Eur / Tier**

Jungsauenpreise: ohne Zu-/Abschläge bei abw. Gruppengr., Paritäten od. div. Boni-Mali-Regel.

Quelle: Gemeldet v.: JSR; BHZP-RLP u. -Hessen, Hülsenberger Zuchtschweine

## Warenterminbörsen



Hannover(RMX), Schluss-Kurse **08.01.2008**

Schlachtschw.-Kontrakte; **8.000 ± 500 kg SG;**

Cash-Settlement-Abrechn. nach "Hog Index", 56 % ± 3 % MFA, 85-100 kg, SG/Tier

Liefermonat	Umsatz	€/kg SG	€/kg SG (Vorw.)
Jan. '08	0	1,284	1,280
Feb. '08	0	1,325	1,373
Mrz. '08	0	1,366	1,426
Apr. '08	0	1,410	1,445
Mai. '08	0	1,424	1,526
Jun. '08	2	1,440	1,560
Juli '08	2	1,520	1,580
Aug. '08	0	1,560	1,595

Hannover (RMX), Schluss-Kurse **08.01.2008**

Ferkel-Kontr.: 100 St./25 kg LG; Cash-Settle.-

Abrechn. auf Basis des "RMX-Piglet-Index"

Liefermonat	Umsatz	€/St.	€/St. (Vorw.)
Jan. '08	0	34,80	35,30
Feb. '08	1	41,00	41,00
Mrz. '08	0	44,50	44,50
Apr. '08	0	46,60	46,60
Mai '08	0	48,00	47,00
Jun. '08	0	47,50	47,30
Juli '08	0	46,50	46,50
Aug. '08	0	46,50	46,50

Quelle: RMX Hannover

## Verbraucher und Erzeugerpreise für Obst und Gemüse



	Verbraucherpreise			Erzeugerpreise bei Versteigerungen*)	
	ZMP RLP inkl. MwSt. *) 08.01.2008	ZMP Hessen inkl. MwSt. *) 08.01.2008	Stichprobe Rheinland-Pfalz inkl. MwSt. *) 07.01.2008	Großmarkt Pfalz / VOG Weisenh.a.S./Ingelh. 07.01.2008	Centralmarkt Roisdorf/Straelen 08.01.2008
<b>OBST:</b>					
Trauben weiß (kg)	3,68-5,61	3,47-7,00	3,99	-	-
Trauben blau (kg)	-	-	-	-	-
<b>Birnen 70/80mm</b>					
Tafelbirnen (kg)	1,13-2,48	1,29-2,99	-	0,60-0,62	-
<b>Äpfel 70/80mm (kg)</b>					
Elstar	0,90-2,00	0,85-2,00	2,69-2,99	-	0,50-0,65
Gala	-	1,58-1,99	2,69-2,99	0,54-0,55	0,50-0,55
Jonagold	0,93-1,98	0,90-2,29	2,69-2,99	0,46-0,50	0,40-0,50
Braeburn	0,80-2,29	0,90-2,48	2,49-2,99	0,60	0,55-0,60
Golden Delicious	0,93-1,99	0,90-2,00	1,99-2,99	0,52-0,54	-
Roter Boskoop	-	-	2,69	0,54-0,55	0,50-0,55
Gloster	-	-	-	0,40-0,45	-
Granny Smith	-	-	2,69-2,99	-	-
Pinova (kg)	-	-	-	0,60	0,55-0,60
<b>GEMÜSE:</b>				Mutterstadt	
Kopfsalat (Stk)	0,80-1,69	0,75-1,59	0,59-0,99	-	0,40
Feldsalat (kg)	11,27-24,89	11,27-20,00	13,90-15,90	-	8,00-12,50
Endivien (Stk)	-	-	0,99	-	-
Eissalat (Folie)	0,89-1,49	0,49-1,79	0,89-0,99	-	-
Fenchel (kg)	-	-	1,99	-	-
Rosenkohl (kg)	0,95-1,59	0,85-3,00	1,49-1,99	-	1,20-1,23
Weißkohl (kg)	0,59-1,49	0,49-2,00	0,79-0,99	-	0,20-0,40
Wirsing (kg)	-	-	0,99	0,45	0,40-0,47
Chinakohl (kg)	0,49-1,19	0,49-1,49	0,99	0,30-0,40	0,30-0,52
Blumenkohl (Stk)	1,49-1,89	1,49-2,00	0,69-0,99	-	-
Chicoree (kg)	1,47-3,38	1,22-3,38	0,99-1,49	1,00	1,00-1,02
Kohlrabi (Stk)	0,59-0,69	0,45-0,89	0,49-0,69	-	-
Broccoli (kg)	1,78-3,38	0,98-2,78	0,79-0,99	-	-
Gemüsepaprika (kg)	2,22-5,00	1,95-4,10	2,99-4,99	-	-
Möhren (kg)	0,39-1,49	0,45-1,28	0,59-0,79	0,25-0,27	0,28-0,31
Knollensellerie (kg)	-	-	0,89-0,99	0,30-0,35	0,20-0,32
Radieschen (Bd)	0,59-0,79	0,59-0,99	0,59	-	-
Porree (kg)	0,78-3,49	0,99-3,00	0,99	0,80-1,00	0,80-0,86
Zwiebeln (kg)	0,39-1,30	0,39-1,49	0,79-0,99	-	-
Zucchini (kg)	1,58-2,98	1,59-3,01	1,59-1,99	-	-
Salatgurken (Stk)	0,49-0,99	0,45-1,50	0,69-0,79	-	-
Rispentomaten (kg)	1,99-3,80	1,99-3,99	1,99-2,99	-	-

\*) Handelskl. I, wenn nicht anders angegeben; Erzeuger-/Großhandelsabgabepreise in €, o. MwSt.

Quelle: LWK RLP, Bad Kreuznach, ZMP Bonn, Großmärkte in RLP u. NRW

## Ökoprodukte AB Hof



Ab-Hof Preise an Endverbraucher in €/kg, inkl. MwSt. vom 04.01.2008		
Produkte	von - bis	Ø
Chicoree-lose (kg)	6,10-7,90	6,97
Feldsalat gewaschen (kg)	12,50-22,50	16,47
Portulak (kg)	8,50-19,90	14,97
Porree (kg)	2,90-4,60	3,94
Speisezwiebeln rot (kg)	1,20-3,60	2,58
Chinakohl (kg)	1,95-2,99	2,34
Grünkohl lose (kg)	2,00-3,90	3,47
Rosenkohl geputzt (kg)	3,50-7,30	5,16
Rotkohl (kg)	1,40-2,90	1,90
Weißkohl (kg)	1,07-2,30	1,77
Wirsing (kg)	1,35-3,50	2,45
Möhren gewaschen (kg)	1,27-2,00	1,65
Pastinaken gewaschen (kg)	1,80-3,95	2,91
Rettich schwarz (kg)	2,20-4,00	2,82
Rote Bete (kg)	1,27-2,40	1,98
Schwarzwurzeln (kg)	3,99-4,98	4,55
Knollensellerie (kg)	1,79-3,49	2,42
Steckrüben (kg)	1,40-2,80	2,31
Wurzelpetersilie (kg)	2,90-4,98	4,48
Kartoffeln Ø aller Sorten (kg)	0,95-2,20	1,53
Äpfel Ø aller Sorten (kg)	1,50-3,60	2,49
Birnen Ø aller Sorten (kg)	2,50-3,50	2,89
Kresse (Schale)	0,75-1,00	0,86
Petersilie (Bd)	0,80-1,50	1,21

Quelle: ZMP Bonn

## Wareterminbörse



Hannover (RMX)			
Liefermonat	Umsatz	Euro/t	Vorw.
<b>Schlussnot. für Speisekartoffeln 08.01.2008</b>			
Menge: 25 t, vorw. festk. Sorten der HdKl I (Agria, Marabel, Quarta, Satina, Secura, Solara; Cash-Settle.-Abrech.; "Table Potato-Index")			
Feb. '08	0	117,00	118,00
Apr. '08	2	128,00	128,00
<b>Schlussnot. f. Veredelungskart. 08.01.2008</b>			
Menge: 25 t, Warenkorb: Bintje, Agria u. ä. Sorten; Knollengr. 40 mm+, mit mind. 60 % > 50 mm (Cash-Settle.- Abrech.; "Potato-Index")			
Feb. '08	0	90,00	90,00
Apr. '08	34	109,00	108,00
Juni '08	3	128,00	128,00

Quelle: RMX Hannover

## Bundesweite Preisinfos



Per Anrufbeantworter (0,69 €/ Min.)	
<b>Info Eierpreise:</b>	(0900)11904 -13
<b>Info Schlachtschweine/ZMP-Preis:</b>	-10
<b>Info 4.DVO Schweine/Rinder:</b>	-11
<b>Info Getreide, Ölsaaten:</b>	-12
<b>Info Obst / Gemüse:</b>	-14
ZMP Bonn	

## Speisekartoffeln



08.01.2008		RLP-Nord	RLP-Süd	Hessen
<b>Erzeugerpreise, €/dt, ohne MwSt. lose, frei Rampe, vor Abzug Sortierkosten</b>	1	13,00	14,00	11,00-16,00
	2	11,00	13,00	9,50-14,00
<b>Direktabsatz Erzeuger-Verbraucher</b> €/dt, inkl. MwSt., in 10 + 12,5 kg Säcken	1	32,00-60,00	40,00-60,00	45,00-63,50
	2	30,00-60,00	36,00-60,00	39,70-52,30
<b>Direktabsatz Erzeuger-Verbraucher</b> €/dt, inkl. MwSt., in 5 kg Säcken	1	40,00-70,00	60,00-72,00	-
	2	30,00-60,00	50,00-60,00	-
<b>Großhandelsabgabepreise</b> E/dt, ohne MwSt., mit Sack, Mindestabgabe eine Palette	1	24,00-29,00		21,10-32,00
	2	18,00-28,00		19,10-26,00
<b>Kleinverkaufspreise LEH, Discounter</b> €/dt, inkl. MwSt. in 2 bis 5 kg-Netzen	1	43,00-80,00		-
	2	33,00-80,00		-

1 = festkochende Sorten, 2 = vorw. festkochende Sorten

Quelle: LWK RLP; LLH Kassel

gültig vom 09.01.-16.01.2008