



Landwirtschaftskammer
Rheinland-Pfalz

Markt und Preisinformation

Der LWK Rheinland-Pfalz und des Landesbetriebs Landwirtschaft Hessen (LLH), zusammengestellt von der LWK Rheinland-Pfalz.
Preise und Termine ohne Gewähr

HESSEN



Landesbetrieb
Landwirtschaft Hessen

Aktuelles Markttelegramm



Tierische Erzeugnisse

- Schlachtrinder** Die Nachfrage am regionalen Schlachtrindermarkt flacht ab und die verbleibenden Absatzmöglichkeiten werden schlank aus dem reduzierten Angebot gedeckt. Erzeugerpreise für Jungbullen und weibliche Kategorien knapp behauptend. Preise für Schlachtkälber tendieren stabil, Absatz belebt.
- Schlachtschweine** Die Angebots- und Nachfrageverhältnisse am heimischen Schlachtschweinemarkt sind nachhaltig ausgeglichen, die Erzeugerpreise verharren auf erreichter Basis.
- Ferkel** Dem großen Angebot steht regional nur eine unverändert geringe Nachfrage gegenüber. Preise dennoch stabil, voraussichtlich auch über die Jahreswende hinweg, dem Bundestrend folgend.
- Nutzkälber** Nach wie vor ruhige Nachfrage aus der Kälbermast. Preise auf dem Niveau der Vorwoche behauptend; bis zum Jahreswechsel wird von weitestgehend unveränderten Preisen ausgegangen.
- Eier/Geflügel** Traditionell zieht die Verbrauchernachfrage am Eiermarkt kurz vor den Feiertagen nochmals kräftig an, die Erzeugerpreise behaupten sich bei knappem Angebot auf hohem Niveau. Absatzsteigerungen am Geflügelmarkt bedingen fortgesetzt stabile Erzeugerpreise.

Pflanzliche Erzeugnisse und Futtermittel

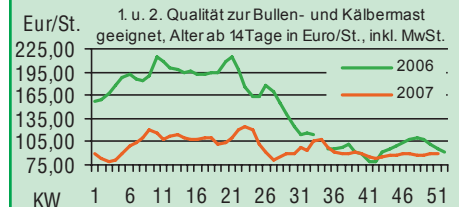
- Getreide und Ölsaaten** Wechselnde Vorgaben der Terminmärkte sorgen für Verunsicherung am regionalen Getreidemarkt. Die Kurse am Kassamarkt ziehen auf zumeist nomineller Basis, sowohl für Brot-, als auch für Futtergetreide weiter an. Sporadische Nachfrage deutet auf zunehmenden Deckungsbedarf und entsprechende Nervosität bei den Verarbeitern hin, die Abgeber halten sich jedoch mit Offerten zurück. Braugerste bleibt vernachlässigt, die Kurse zeigen nach der Schwäche der letzten Wochen wieder eine feste Tendenz. Am Rapsmarkt entwickelt sich bei Spitzennotierungen, nach Vorgaben der Terminmärkte, ein reger Handel mit Ware der neuen Ernte; altertümliche Ware kaum noch greifbar.
- Futtermittel** Die Preissituation am regionalen Markt für Futtermittel bleibt angespannt. Nachdem die Notierungen am Getreidemarkt wieder deutlich angezogen sind, tendieren die Einkaufspreise, sowohl für energiereiche Misch-, als auch Einzelfuttermittel wieder fester. Die Kurse für Sojaschrot erreichen nach internationalen Vorgaben immer wieder neue Rekordmarken, ein Ende der Preishausse ist bei zunehmender Frachtraumknappheit vorerst nicht in Sicht. Auch die Notierungen für Rapschrot haben sich bei belebter Nachfrage befestigt.
- Kartoffeln** Marktlage präsentiert sich unverändert. Die Vermarktung ist geprägt durch ein gutes Angebot bei schwacher Nachfrage und läuft auch zu den Feiertagen hin in ruhigen Bahnen. Importe aus Frankreich komplettieren das Sortiment.

Quelle: LWK RLP, ZMP Bonn, ED

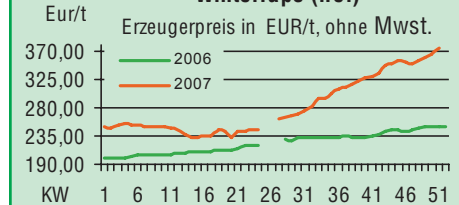
Blick in den Markt



Schwarzbunte Bullenkälber



Winterraps (frei)



Warenterminbörsen



Hannover (RMX)

| Liefermon. | Umsatz | Euro/t | Vorwoche |
|---|--------|--------|----------|
| Schlussnotierungen für Brotweizen 18.12.2007 | | | |
| Menge: 50 t; 76 kg/hl, 11 % Prot., 220s. Fallz., 15 % H ₂ O | | | |
| Lieferorte: u. a. fob/fca.: Rhein, Main, Mosel u. a. | | | |
| Jan. '08 | 0 | 256,00 | 251,40 |
| Mrz. '08 | 3 | 262,70 | 257,00 |
| Mai '08 | 4 | 263,00 | 258,00 |
| Aug. '08 | 0 | 204,50 | 201,80 |
| Nov. '08 | 3 | 210,00 | 213,50 |
| Schlussnotierungen für Braugerste 18.12.2007 | | | |
| Menge: 50 t; max. 11,5 % Protein, > 90 % Vollkorn, > 95 % Keimenergie, > 93 % sortenrein; div. Sorten u. a. | | | |
| Scarlett, Barke, Lieferorte: u. a. fca/fob Oberrhein/Mosel | | | |
| Feb. '08 | 0 | 316,00 | 312,00 |

Euronext Paris

| | | | |
|--|-------|--------|--------|
| Schlussnotierungen für Exportweizen 18.12.2007 | | | |
| Menge: 50 t; 76 kg/hl, intervent.-fähig; Lieferort Rouen | | | |
| Jan. '08 | 1.084 | 261,75 | 257,75 |
| Mrz. '08 | 1.127 | 258,00 | 253,25 |
| Mai '08 | 828 | 258,00 | 253,00 |
| Aug. '08 | 0 | 207,00 | 208,00 |
| Nov. '08 | 1.199 | 208,75 | 210,00 |
| Jan. '09 | 0 | 209,50 | 210,50 |
| Schlussnotierungen für Raps 18.12.2007 | | | |
| Menge: 50 t; div. Lieferorte in Dtschl./Frankr. | | | |
| Feb. '08 | 892 | 417,00 | 397,50 |
| Mai '08 | 743 | 415,00 | 397,50 |
| Aug. '08 | 404 | 408,50 | 387,00 |
| Nov. '08 | 83 | 415,00 | 392,00 |
| Feb. '09 | 12 | 421,00 | 397,50 |
| Mai '09 | 0 | 423,25 | 401,50 |
| Schlussnotierungen für Mais 18.12.2007 | | | |
| Menge: 50 t; 15 % Feuchte, 4 % Bruchkör./Lief. Atlantic | | | |
| Jan. '08 | 27 | 223,00 | 219,75 |
| März '08 | 79 | 225,50 | 220,75 |
| Juni '08 | 5 | 224,00 | 218,00 |

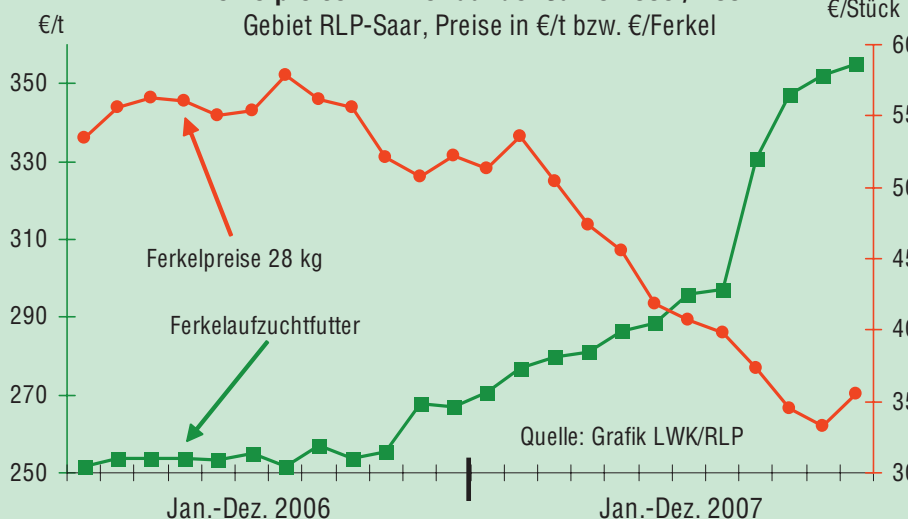
Quelle: RMX Hannover; Euronext

Aktuelle Marktgrafik



Gegenläufige Preisentwicklung von Futter- und Ferkelpreisen im Verlauf der Jahre 2006 / 2007

Gebiet RLP-Saar, Preise in €/t bzw. €/Ferkel



gültig vom 19.12.-26.12.2007

Erzeugerpreise für Getreide, Ölfrüchte und Körnerleguminosen



| Basispreise des Agrarhandels, frei Erfasser, für Standardqualität, in € / t, ohne MwSt. | | | | | | | Streckengeschäfte | | |
|---|---------------|----------|----------|-----------------|----------|----------|-------------------|----------|----------|
| Erfassungsdatum: 18.12.2007 | Hessen | | | Rheinland-Pfalz | | | Hessen | RLP | |
| * = Einzelpreis | Spanne | Landes-Ø | Vorwoche | Spanne | Landes-Ø | Vorwoche | Ab-Hof Ø | Ab-Hof Ø | Franko Ø |
| Eliteweizen | 240,00-250,00 | 243,25 | 238,00 | - | - | - | 255,00 | - | - |
| Qualitätsweizen (A) | 225,00-242,50 | 234,80 | 228,25 | 225,00-240,00 | 229,75 | 223,60 | 245,75 | 233,60 | 236,80 |
| Brotweizen (B) | 215,00-240,00 | 228,35 | 221,05 | 220,00-235,00 | 224,75 | 218,85 | 242,00 | 228,20 | 232,30 |
| Mahl- bzw. Brotroggen, FZ>120 | 210,00-235,00 | 221,35 | 220,85 | 205,00-220,00 | 212,70 | 212,40 | 233,75 | 216,20 | 219,00 |
| Futterroggen | - | - | - | - | - | - | - | - | - |
| Sommerbraugerste (freie Ware) | 275,00-285,00 | 282,50 | 280,40 | 270,00-300,00 | 281,90 | 281,90 | 291,50 | 285,70 | 288,70 |
| Futtergerste >62 kg/hl | 205,00-220,00 | 213,40 | 212,90 | 205,00-210,00 | 207,80 | 207,65 | 223,75 | 212,20 | 215,80 |
| Futterweizen | 208,00-225,00 | 212,90 | 210,25 | 200,00-220,00 | 208,20 | 204,40 | 225,75 | 212,30 | 217,80 |
| Qualitätshafer >52 kg/hl | - | - | - | - | - | - | - | - | - |
| Futterhafer | - | - | - | 170,00-180,00 | 172,75 | 172,75 | - | - | - |
| Triticale | 200,00-214,00 | 208,85 | 206,45 | 190,00-210,00 | 203,05 | 202,80 | 216,25 | 207,30 | 212,80 |
| Körnermais | 200,00-220,00 | 205,70 | 205,80 | 190,00-205,00 | 192,10 | 190,65 | 217,00 | 200,00 | 203,00 |
| W.-Raps food (freie Ware) | 360,00-382,00 | 372,80 | 361,55 | 370,00-380,00 | 376,00 | 364,35 | 391,00 | 381,00 | 385,80 |
| W.-Raps food E '08 | - | - | - | 355,00-375,00 | 367,55 | - | - | - | - |

Quelle: LLH, Kassel u. LWK RLP, Bad Kreuznach

Börsennotierungen für Getreide, Ölfrüchte und Körnerleguminosen



Großhandelsabgabepreise in €/t, o. MwSt.; überwiegend frei Fuhre/Waggon bzw. Mühle/Station bei sofortiger Lieferung;

Quelle: "Warenbörsen der angegebenen Orte" G=Geld, B=Brief, PS=Papiersack, lo=lose

| Börsen | Köln | Mannheim | Würzburg | Frankfurt | Dortmund | Paderborn |
|-------------------------------------|-----------------|---------------|---------------|---------------|-------------|---------------|
| Notierungen am: | 14.12.2007 | 10.12.2007 | 14.12.2007 | 13.12.2007 | | 17.12.2007 |
| Brotweizen 11,5 % 220 FZ | 260,00 | 250,00-258,00 | 240,00-245,00 | 245,00-250,00 | - | 256,00-258,00 |
| A-Weizen > 13 / 13,5 % / 250 FZ | - | 255,00-263,00 | 245,00-250,00 | 250,00-253,00 | - | - |
| E-Weizen 14,5%/50-55Sedi/250-280FZ | - | 265,00-270,00 | - | - | - | - |
| Futterweizen > 70 / 72 kg/hl | 235,00 | 233,00-238,00 | 230,00-235,00 | 225,00-230,00 | - | 242,00-244,00 |
| Brotroggen > 120 FZ | - | 250,00-253,00 | 235,00-240,00 | 240,00-245,00 | - | 242,00-245,00 |
| Braugerste, Inland | - | 320,00-330,00 | 315,00-325,00 | - | - | - |
| Futtergerste > 62 kg/hl | - | 225,00-237,00 | 230,00-235,00 | - | Notierung | 244,00-246,00 |
| Qualitätshafer > 52/53 kg/hl | - | - | - | - | bis auf | - |
| Triticale (max. 10 % Auswuchs) | - | 225,00-230,00 | - | - | Weiteres | 236,00-237,00 |
| Mais | 228,00 | 218,00-223,00 | 225,00-230,00 | - | eingestellt | 237,00-239,00 |
| Raps | 416,00-418,00 G | 408,00-416,00 | 395,00-400,00 | 401,00-402,00 | - | 415,00-418,00 |
| Milchl.futter: ESt II, 20 % RP | - | 240,00-245,00 | - | - | - | - |
| Milchl.futter: ESt III, 18 % RP | - | 245,00-250,00 | - | - | - | - |
| Ferkelstarter >13,8 MJ ME/kg, 18%RP | - | 350,00-355,00 | - | - | - | - |
| Schweinemastfutter 13 MJ, 16%RP | - | 265,00-270,00 | - | - | - | - |
| Legehennenalleinfutter: 11,4 MJ | - | 300,00-305,00 | - | - | - | - |
| Sojaschrot, 43-44 % RP | 286,00-316,00 B | 335,00-336,00 | 308,00-313,00 | - | - | 316,00 |
| Rapsschrot | 190,00-193,00 B | 202,00-206,00 | 180,00-190,00 | - | - | - |
| Weizenkleie | 190,00 B | 155,00-165,00 | 170,00 | 158,00-163,00 | - | 175,00-180,00 |
| Roggenkleie | - | 150,00-160,00 | - | - | - | - |
| Melasseschnitzel | 215,00 B | 196,00-210,00 | - | - | - | 197,00-198,00 |
| Wiesenheu, 1. Schnitt, kl. Ballen | 90,00-100,00 | - | - | - | - | - |
| Wiesenheu, 1. Schnitt, Großballen | 80,00-100,00 | - | - | - | - | - |
| Weizenstroh, kleine Ballen | 82,50-92,50 | - | - | - | - | - |

Die Konditionen und Paritäten der Börsen sind z. T. sehr unterschiedlich. Die Preise sind nicht unmittelbar vergleichbar.

Preistendenzen sind jedoch im zeitl. Vergleich der jeweiligen Börsennotierungen erkennbar.

Aktuelle Preisinfos aus Rheinland-Pfalz und Hessen



| | | |
|--|---------------------------------------|-------------------------------------|
| Infotelefon der LWK: 0671/793-1200 | Landwirtschaftskammer Rheinland-Pfalz | Landesbetrieb Landwirtschaft Hessen |
| Montags 16:00 Uhr: Ringferkel, Preisempfehlung | Burgenlandstr. 7, 55543 Bad Kreuznach | Kölnische Str. 48-50, 34117 Kassel |
| Schlachtschweine Nordw.-Deutschland. | Ref. 25 Markt, 0671/793-1155 | Fachgebiet 24, 0561/7299-267 |
| Dienstag 16:00 Uhr: Schlachtstättenpreise, Erzeuger-Metzger Notierungen, 4.DVO, Nutzkälber | www.lwk-rlp.de | www.agrarberatung-hessen.de |
| | markt@lwk-rlp.de | marktinfo@llh-hessen.de |

gültig vom 19.12.-26.12.2007

Erzeugerpreise für Rinder frei Schlachtstätte



Amtliche Preisfeststellung (4. DVO) für Schlachtrinder, Preisgebiet Rheinland-Pfalz und Hessen, Preise in €/kg Schlachtgewicht frei Schlachtstätte, o. MwSt. Quelle: ADD Trier

Anzahl Meldungen: 8 Stück: 2.201 Schlachtzeitraum: 10.12.-16.12.07

| Kategorie | Handelsklasse | Stück | Preisspanne* | Ø-Preis | Kg/Stück | Ø-Preis Vorw. |
|------------|---------------|------------|------------------|-------------|---------------|---------------|
| Jungbullen | U 3 | 30 | 3,10-3,32 | 3,20 | 396,69 | 3,15 |
| | U 1-5 | 68 | 2,90-3,31 | 3,18 | 384,50 | 3,15 |
| | R 2 | 36 | 3,01-3,28 | 3,12 | 346,55 | 3,14 |
| | R 3 | 57 | 2,88-3,23 | 3,13 | 380,95 | 3,13 |
| | O 2 | 21 | 2,66-2,99 | 2,75 | 329,65 | 2,74 |
| | O 3 | 41 | 2,59-2,89 | 2,68 | 345,93 | 2,70 |
| | P 1-5 | 34 | 1,91-2,44 | 2,21 | 280,58 | 2,25 |
| | E-P insg. | 279 | - | 2,91 | 354,91 | 2,89 |
| Kühe | R 3 | 38 | 2,21-2,53 | 2,36 | 355,99 | 2,39 |
| | O 2 | 83 | 2,00-2,20 | 2,11 | 296,13 | 2,15 |
| | O 3 | 244 | 2,07-2,26 | 2,21 | 327,36 | 2,24 |
| | O 4 | 53 | 2,13-2,26 | 2,24 | 356,22 | 2,28 |
| | P 1 | 276 | 1,57-1,74 | 1,65 | 237,48 | 1,64 |
| | P 2 | 101 | 1,73-1,88 | 1,82 | 264,77 | 1,86 |
| | P 3 | 64 | 1,88-2,00 | 1,96 | 283,38 | 1,96 |
| | E-P insg. | 990 | - | 2,02 | 295,01 | 2,02 |
| Färsen | R 3 | 33 | 2,56-3,00 | 2,82 | 286,71 | 2,86 |
| | O 3 | 48 | 2,18-2,98 | 2,26 | 285,57 | 2,29 |
| | O 4 | 9 | 2,18-2,26 | 2,24 | 322,07 | 2,24 |
| | O 1-5 | 72 | 2,20-2,83 | 2,27 | 286,52 | 2,27 |
| | P 1-5 | 34 | 1,69-1,99 | 1,81 | 234,06 | 1,75 |
| | E-P insg. | 188 | - | 2,45 | 278,02 | 2,36 |

* gebildet aus den errechneten Mittelwerten der Meldebetriebe

Schlachtzeitraum: Amtliche Preisfeststellung (4. DVO) für Schlachtrinder im Preisgebiet

| Kategorie | HdKl. | Baden-Württemberg | | | | Nordrhein-Westfalen | | | |
|------------|------------|-------------------|-------------|-------|---------|---------------------|-------------|-------|---------|
| | | Preisspanne | Ø-Preis | Vorwo | Kg/Stk. | Preisspanne | Ø-Preis | Vorwo | Kg/Stk. |
| Jungbullen | R3 | 3,04-3,20 | 3,08 | 3,09 | 383,00 | 3,02-3,17 | 3,10 | 3,09 | 400,20 |
| | O3 | 2,71-2,81 | 2,78 | 2,81 | 368,00 | 2,76-2,79 | 2,78 | 2,78 | 372,90 |
| Kühe | R 3 | 2,38-2,50 | 2,43 | 2,46 | 361,00 | 2,29-2,50 | 2,39 | 2,41 | 358,60 |
| | O 3 | 2,19-2,27 | 2,25 | 2,28 | 327,00 | 2,19-2,26 | 2,23 | 2,28 | 326,60 |
| Färsen | R 3 | 2,85-3,25 | 2,94 | 2,94 | 307,00 | 2,78-3,05 | 2,87 | 2,82 | 302,90 |
| | O 3 | 2,22-2,91 | 2,35 | 2,33 | 283,00 | 2,13-2,49 | 2,22 | 2,29 | 283,00 |

Quellen: für RLP und Hessen: ADD Trier; für Ba-Wü.: LLM Schwab. Gmünd; für NRW: LEJ

Erzeugerpreise für Nutzkälber ab Hof



1. u. 2. Qualität, zur Bullen- bzw. Kälbermast geeignet; Alter ab 14 Tage; ca. 40 bis 60 kg LG in €/St.; inkl. MwSt., nach allen Vermarktungsabzügen

| Region | Hessen | | | | Rheinland-Pfalz | | | | |
|-----------------------|-----------------|--------------|---------|-------|-----------------|--------------|---------|-------|-----|
| | 10.12.-16.12.07 | | | | 17.12.-23.12.07 | | | | |
| Woche vom: | Stk. | Preis-spanne | Ø-Preis | Vorw. | Stk. | Preis-spanne | Ø-Preis | Vorw. | |
| Bullenkälber | Holstein sbt. | 546 | 77-122 | 91 | 93 | 322 | 70-120 | 89 | 90 |
| | Holstein rbt. | 38 | 89-122 | 105 | 104 | 78 | 70-120 | 98 | 94 |
| | Kreuzungen | 11 | 177-199 | 192 | 186 | 22 | 140-300 | 175 | 173 |
| | Fleckvieh | 11 | 255-321 | 277 | 282 | - | - | - | - |
| Mutterkälber | Holstein | 21 | 30-44 | 41 | 39 | 7 | 20-50 | 35 | 39 |
| | Kreuzungen | 6 | 105-130 | 114 | 105 | 14 | 70-200 | 96 | 96 |
| 3. Qualität BK | - | - | - | - | 15 | 10-80 | 50 | 36 | |

Quelle: LLH Kassel, LWK RLP, Bad Kreuznach

Erzeugerpreise für Fleckviehkälber; bis 100 kg LG, ab Hof, in € je kg LG, o. MwSt.

Zeitraum: 10.12.-16.12.07 (Veränderungen zur Vorwoche)

| Region | Bayern | Baden-Württemberg | Südbaden |
|---------------------|---------------|-------------------|---------------|
| Bullenkälber | 4,06 (± 0,00) | 4,07 (- 0,01) | 3,99 (+ 0,28) |
| Mutterkälber | 2,40 (+ 0,02) | 2,50 (+ 0,09) | 2,55 (- 0,02) |

Quelle: ZMP Bonn

Aktuelle Schlachtstättenpreise



Preise für Schlachtrinderhälften, in €/kg SG, frei Schlachtstätte, o. MwSt.

| Tierart / HdKl. | 18.12.2007 | Vorwoche |
|-----------------|------------|-----------|
| Jungbullen R3 | 2,85-3,15 | 2,85-3,15 |
| Kühe O3 | 2,10-2,35 | 2,10-2,35 |
| Färsen O3 | 2,10-2,70 | 2,10-2,70 |

Umfrage d. LWK RLP in Schlachtst. aus RLP

Lammfleischmarkt



Amtliche Preisfeststellung für das Gebiet der Bundesrepublik Deutschland, €/kg, o. MwSt., für die Woche vom: 10.12.-16.12.07

Nach Schlachtgewicht pauschal abgerechnet

| Gattung | Ø-Preis | Vorwoche |
|---------------|-------------|----------|
| Lämmer | 3,81 | 3,84 |

Nach Lebendgewicht pauschal abgerechnet

| | | |
|---------------|-------------|------|
| Lämmer | 1,79 | 1,78 |
|---------------|-------------|------|

Schafe: Preise für Nov. 2007: 0,4999 EUR/kg

Quelle: ZMP, BLE

Schlachtlämmerpreise



In kg/LG, incl. 10,7 % MwSt (LG abzgl. 5 % Nüchterung) 17.12.-23.12.07

| | |
|---------------------------------|------------------|
| Klasse 1 jung, vollfleischig : | 1,80-2,00 |
| Klasse 2 jung, fleischig : | 1,55-1,75 |
| Klasse 3 abfallende Qualitäten: | 1,20-1,50 |

Tendenz: stabiles Preisgefüge

Quelle: EZG Weideland w.V., Bitburg, Tel.: 06561/ 60270

Pferdemarkt Hamm



Vom 12.12.2007; Auftrieb: rund 110 Pferde; Schlachtpferdepreise in € / kg LG; o. MwSt.

| | |
|--------------------------|------------------|
| 1. Qualität | 0,60 |
| vollfleischiges Warmblut | 0,40-0,55 |
| geringfleischige Pferde | 0,20-0,35 |

Marktverlauf: schleppend, Preise stabil

Nächster Pferdemarkt: 27.12.2007

Quelle: LWK NRW

Auktionstermine



| Zuchtvieh | | Fleischrinder | |
|-------------|----------|---------------|----------|
| Bitburg: | 10.01.08 | Haus Düsse | 12.01.08 |
| Alsfeld: | 06.02.08 | Hamm: | 26.01.08 |
| Bitburg: | 07.02.08 | Hamm: | 22.02.08 |
| Alsfeld: | 05.03.08 | Meschede: | 02.03.08 |
| Kälber | | Absetzer | |
| Bitburg: | 10.01.08 | Krefeld: | 23.01.08 |
| Biebesheim: | 16.01.08 | Alsfeld: | 23.01.08 |
| Alsfeld: | 23.01.08 | Krefeld: | 12.03.08 |
| Bitburg: | 07.02.08 | Alsfeld: | 19.03.08 |

| Zuchtschweine | |
|---------------|------------------------------|
| Limburg: | 23.01.08 Limburg: 19.03.08 |

| Ferkel | |
|----------|------------------------------|
| Limburg: | 09.01.08 Limburg: 30.01.08 |

| Schafe | |
|----------|------------------------------|
| Ansbach: | 30.01.08 Alsfeld: 14.02.08 |

Erzeugerpreise für Schlachtschweine frei Schlachtstätte



Amtl. Preisfeststellung (4. DVO, nach SG (80-110 kg) u. Handelsklassen) o. MwSt.

| Zeitraum: | M1 | E | U | E-P | E-P Vorw. |
|--|-------------|-------------|-------------|-------------|-------------|
| Baden-Württemberg (29 Betriebe, 52.169 Stück) gewogener Ø-Preis (€/kg) | | | | | |
| | 0,75-0,90 | 1,31-1,49 | 1,08-1,45 | - | - |
| | 0,82 | 1,33 | 1,22 | 1,31 | 1,32 |
| Muskelfleisch-Anteil in Prozent | - | 59,40 | 53,10 | 58,20 | 58,30 |
| Rheinland-Pfalz (8 Betriebe, 18.874 Stück) gewogener Ø-Preis (€/kg) | | | | | |
| | 0,75-0,90 | 1,33-1,43 | 1,08-1,23 | - | - |
| | 0,81 | 1,34 | 1,22 | 1,28 | 1,28 |
| Klassen-Anteil in Prozent | 0,46 | 57,59 | 29,80 | - | - |
| Muskelfleisch-Anteil in Prozent | - | 58,00 | 52,96 | 55,67 | 55,53 |
| Nordrhein-Westfalen (Süd) (9 Betriebe, 33.412 Stück) gewogener Ø-Preis (€/kg) | | | | | |
| | - | 1,33-1,36 | 1,20-1,24 | - | - |
| | - | 1,34 | 1,22 | 1,30 | 1,30 |
| Muskelfleisch-Anteil in Prozent | - | 58,60 | 53,10 | 56,90 | 56,70 |
| Hessen (19 Betriebe, 4.934 Stück) gewogener Ø-Preis (€/kg) | | | | | |
| | 0,77-0,90 | 1,29-1,45 | 1,11-1,28 | - | - |
| | 0,84 | 1,36 | 1,21 | 1,32 | 1,32 |
| Klassen-Anteil in Prozent | 1,44 | 64,67 | 21,93 | 90,51 | 88,48 |
| Muskelfleisch-Anteil in Prozent | - | 58,91 | 53,08 | 57,07 | 56,61 |
| Thüringen (6 Betriebe, 29.115 Stück) gewogener Ø-Preis (€/kg) | | | | | |
| | 0,79-0,85 | 1,32-1,35 | 1,21-1,26 | - | - |
| | 0,83 | 1,34 | 1,24 | 1,29 | 1,28 |
| Muskelfleisch-Anteil in Prozent | - | 57,80 | 52,90 | 55,50 | 55,30 |

Quellen: für RLP: ADD Trier; für Hessen: RP Gießen, für sonstige: zuständige Stellen d. Länder

Aktuelle Schlachtstättenpreise



Basis-Preis f. Schlachtschweine, 56 % MFA
(in €/kg/SG), frei Schlachtstätte

1. Umfrage in Schlachtstätten
aus RLP vom: **18.12.2007**
Spanne: 1,28-1,34 Vorw. 1,28-1,34

2. Umfrage LLH bei Kurhessischen
Genossenschaften vom: **17.12.2007**
Spanne: 1,29-1,32 Vorw.: 1,29-1,32

ISN Notierung

| | | |
|-----------------|----------------|--------------|
| 07.12.-13.12.07 | ISN: 1,31-1,35 | Median: 1,32 |
| 14.12.2007 | ISW: 1,32-1,33 | Median: 1,32 |

Quelle: ISN Tel.: 09 00 / 19 00 929

Preisempf. für Schlachtschweine



"Vereinigungspreis der Erzeugergemeinschaften"
56 % MFA, Euro-Referenzmaske, frei Schlachtst.
ohne QS-Aufschlag, in €/kg/SG, ohne MwSt.

Wochenpreis v. 14.12.07 (gültig 14.12.-20.12.)

Median 1,32 (Vw.: 1,32) **Spanne: 1,32-1,33**

Vermarktungsmenge: 221.700 (z. Vw.: + 13.200)

Wochenpreis Sauen, M1: **0,80**

Quelle: LWK Nieders. Info: 09001190-244, 0,69 €/Min.

Ferkelpreise Rheinland-Pfalz / Saarland



1. Basispreise ab Hof (o. MwSt.) für Standard-Qualitätsferkel der EZ-Ringe; Ø-Gruppen-Größe: Ringf.: 30 Stk., Aufzuchtferkel: ab 60 F./Partie; z.T. als Poolpreis; ohne Abzüge für Klein- u. Zuschläge für Großgruppen; ohne Kosten für Transport u. Impfungen; mit Qualitätszuschlag "Aufzuchtstall" **für den Zeitraum von: 17.12.-23.12.07**

Die Zu- u. Abschläge für abweichende Mengen u. Qualitäten bei R-Ferkeln sind frei vereinbar!

| Basis | kg | Grundpreis bzw. Spanne (€/Stück) | ± Preisveränderung zur Vorw. (€/Stck.) | Zu-/Abschläge (€/kg) für Mehrgewicht / Mindergew. | |
|-------------------------|----|----------------------------------|--|---|-----------|
| Qualitätsringferkel (R) | 25 | 33,00 | ± 0,00 | bis 30 kg 1,00 | 1,00 |
| | | | | bis 35 kg 0,50 | - |
| Aufzuchtferkel (A) | 8 | 13,40 bis 22,66 | ± 0,00 --- - 0,40 | 0,50-1,00 | 0,50-1,00 |
| | 30 | 38,80 bis 43,90 | ± 0,00 --- - 0,30 | 0,50-0,70 | 0,70-1,00 |

2. Verkaufspreismeldungen der Erzeugerringe aus der Vorwoche, vom 10.12.-16.12.07

| Basis (kg) | Anzahl Ferkel | Preis/Ferkel (€/Stck.) Spanne Ø-Preis | ± Preisveränderung zur Vorw. (€/Stck.) | Zu-/Abschläge (€/kg) für Mehrgew. / Mindergew. | |
|------------|---------------|---------------------------------------|--|--|-----------|
| (R) 25 | 1.906 | 32,50-38,00 35,47 | + 0,87 | bis 1,00 | bis 1,00 |
| (A) 8 | 4.542 | 13,40-23,06 15,72 | + 3,23 | 0,50-1,00 | 0,50-1,00 |
| (A) 30 | 4.355 | 37,75-44,20 39,09 | + 0,63 | 0,50-0,70 | 0,70-1,00 |

Zuschläge: Bei Kleingruppen, bis 60 Ferkel/Partie, wurden teils Abzüge bis 2,00 €/Tier, bei Großgruppen, ab 100 bzw. 160 Tiere, Zuschläge von bis zu 4,00 €/Tier, vor MwSt., berechnet.

Herkünfte: Zwei-/Dreirassenkreuzungen, Hybriden, Systemferkel

Quelle: LWK RLP, Bad Kreuznach

Ab Hof Preise für Schweine



RLP-Erzeuger-Metzger-Direktverk.; **Metzgerqualität**
(Ø ca. 58-60% MFA; in €/kg, o.MwSt)

Schlachtzeitraum vom **10.12.-16.12.07**

Gemeldete Tiere: 707; Preis je kg LG: **1,26**

umg. auf SG (79 % Ausschl.): **1,59**

Empfehlung der EZG'en aus RLP f.d. Woche vom

17.12.-23.12.07 **1,26 kg LG**

Quelle: LWK RLP, Bad Kreuznach **1,59 kg SG**

Ferkelpreise Hessen



Ab-Hof-Preise für Standard-Qualitätsferkel
(**Basis: 28kg**), €/Tier, o. MwSt., ohne Aufschläge für Impfungen und Direktgeschäfte, inkl. aller Qualitätszuschläge, nach Abzug aller Vermarktungskosten

Zeitraum: 10.12.-16.12.07

Anzahl: 8.889 Preisspanne **Ø-Preis (Vorw.)**

Grundpreis¹⁾ 26,00-33,00 **27,84** (27,72)

50er Gruppe²⁾ 33,50-38,20 **37,08** (36,11)

100er Gruppe²⁾ 36,50-43,00 **38,81** (38,06)

Zuschlag bis 30 kg LG 1,00-1,30

Zuschlag > 30 kg LG 0,40-0,51

¹⁾ Ferkel o. Zu-/Abschläge, u.a. für Mengen

²⁾ mit einheitl. Genetik u. Gewicht Quelle: LLH

Ferkel Baden-Württemberg



| Region | Erzielte Ø-Preise der Vorwoche ¹⁾ | Notierung |
|--------------------------------|--|--------------------|
| Hohenlohe und Oberschwaben | in € / Stück Spanne Ø | Tendenz Folgewoche |
| 100 Gruppe²⁾ | 30,00-34,00 31,70 | ± 0,00 |

¹⁾ gew. Ø-Preise, 25kg-Ferkel, ohne Myko-Impfung und ohne MwSt.

²⁾ Ferkel-Gruppe ca. 100 Tiere, einheitl. Genetik und Gewicht, mit QS-Status frei Vermarkter Mehrgewicht: + 1,00 EUR/kg

LLM Schwäbisch-Gmünd, Info: 0900/1810800

Ferkelpreise aus Nordwestdeutschland



Ab-Hof-Preise f. Quali.-Ferkel, **100er-Gr.** o.MwSt, o.Aufschl. f.Topgenetik u.evtl. Impfung.

| Zeitraum | Erzeugungsregion | | | |
|---------------------------|---------------------|--------------|---------------|-------------------|
| | Nordrhein-Westfalen | | Niedersachsen | |
| 10.12.-16.12.07 | | | | |
| Datenquelle*: | VHB/EZG | EZG | VHB/EZG | EZG |
| Basisgewicht: | 25 kg | 25 kg | 25 kg | 8 kg/Systemferkel |
| eingekaufte Menge in Stk. | 69.484 | 35.596 | 87.594 | 18.431 |
| Ø-Preis in € / Stk. | 31,00 | 35,00 | 30,00 | 17,00 |
| Veränderung z. Vorwoche | + 1,00 | + 1,00 | + 1,00 | + 0,70 |
| Preisspanne € / Stk. | 24,00 - 34,50 | - | 28,00 - 32,50 | 16,30 - 20,20 |
| Trend / Vorwoche (€/Stk) | - | - | ± 0,00 | - |

*VHB: Genossenschaftl. u. priv. Viehhandelsbetriebe; EZG = Erzeugergemeinsch. f. Ferkel. Preise = Grundpreise für Qualitätsferkel mit QS-Standard u. definierter Genetik. Der Ø-Preis wird als Median ermittelt. Zuschläge f. Impfungen sind nicht enthalten. Für kleinere Partien werden i.d.R. Preisabschläge, für größere Partien Preisaufläge vereinbart. Gewichtsabweichungen von der Basis 25 kg werden mit bis zu 1 EUR / kg verrechnet.

Quellen: Landwirtschaftskammern Nordrhein-Westfalen und Niedersachsen

gültig vom 19.12.-26.12.2007

Futtermittel



Abgabepreise des Handels an die Landwirtschaft, in €/t, frei Hof/Silo (lose, ab 3 t), bzw. ab Lager (gesackt), ohne MwSt., Spannenpreise. * = Einzelmeldung

| Erfassungszeitraum: Dezember 2007 | | x = lose (> 3 t) | |
|--|---|----------------------------|-------------------|
| | | Rheinland - Pfalz | Hessen |
| MAT, ohne Magermilchpulveranteil | o | 1.400,00-1.750,00 | 1.470,00-1.700,00 |
| MAT, Magermilchpulverant. > 35 % | o | 1.925,00-2.500,00 | 1.630,00-2.670,00 |
| Ergänzfutter für Aufzuchtälber, 18% RP | x | 270,00-380,00 | 263,00-325,00 |
| Milchleistungsfutter 14/15 - III | x | 240,00-272,50 | 230,00-267,00 |
| Milchleistungsfutter 18 - III | x | 236,00-270,00 | 226,00-260,00 |
| Ferkelaufzucht., 13,2-13,6 MJ/kg | x | 325,00-380,00 | 288,00-435,00 |
| Sauenfutter, 13,0 MJ/kg | x | 330,00-380,00 | 277,50-326,00 |
| Schweinemastfutter | | | |
| Vormast, 1,0-1,15% Lysin, >13,2MJ/kg | x | 274,00-325,00 | 279,00-310,00 |
| Endmast, 0,9-1,0% Lysin, >12,6MJ/kg | x | 261,00-315,00 | 246,00-311,00 |
| Ergänzungsfutter Mastschw., 12,6 MJ/kg; | x | 301,00-395,00 | 279,00-372,00 |
| 28% Rohprotein | o | 440,00-450,00 | - |
| Legehennenalleinfutter, 11,4 MJ/kg, | x | 270,00-320,00 | 305,00-320,00 |
| 0,38 % Methionin | o | 475,00-520,00 | - |
| Broileralleinfutter, 13,4 MJ/kg | x | 320,00-341,00 | - |
| Putenalleinfutter., Phase 6, 11,5 MJ/kg | x | 310,00-346,50 | - |
| Sojaschrot, 43-44% Rohprotein | x | 320,00-350,00 | 312,00-350,00 |
| | o | 390,00-486,00 | - |
| Rapsschrot, ca. 34 % Rohprotein | x | 214,00-238,00 | 206,00-233,00 |
| Weizenkleie (Normtyp) | o | 210,00-290,00 | - |
| Melasseschnitzel, gepreßt | x | 220,00-239,00 | - |
| Alleinfutter f. Mastschafälmer | o | 366,00-437,20 | - |
| Ergänzungsfutter für Zuchtschafe | x | 219,00-290,00 | - |

Raufutter

Einkaufspreise des Handels, ab Hof, in €/t, o.MwSt.

| | | |
|-----------------------------------|---------------|--------------|
| Heu, kleine HD-Ballen, 1. Schnitt | 100,00-130,00 | 90,00-130,00 |
| Heu, Rundballen, 1. Schnitt | 80,00-120,00 | 70,00-115,00 |
| Heu, Quaderballen, 1. Schnitt | 85,00-120,00 | 70,00-115,00 |
| Stroh, kleine HD-Ballen | 70,00-90,00 | 70,00 |
| Stroh, Rundballen | 60,00-80,00 | 50,00-80,00 |
| Stroh, Quaderballen | 60,00-80,00 | 50,00-80,00 |

Quelle: Landwirtschaftskammer RLP und LLH Kassel

Eierpreise



Erzeugerpreise für Güteklasse A, lose, in Cent / St.

Rheinland - Pfalz vom: 17.12.-23.12.07 **Hessen von: 10.12.-16.12.07**

Gew.-Kl. Spanne Ø-Preis Spanne Ø-Preis

aus Käfighaltung, an Handel u. Großverbraucher, frei Empf., von 1 bis 15 Kisten à 360 Stück, o. MwSt.

| | | | | |
|----|-------------|-------|-------------|-------|
| XL | 12,15-16,15 | 13,66 | 12,00-15,70 | 13,97 |
| L | 8,96-13,00 | 10,54 | 9,50-13,35 | 11,48 |
| M | 8,00-11,15 | 9,45 | 7,66-12,35 | 9,84 |
| S | 6,80-10,15 | 8,10 | 6,27-11,65 | 8,85 |

aus Käfighaltung, an Endverbraucher, lose, inkl. MwSt

| | | | | |
|----|-------------|-------|-------------|-------|
| XL | 16,00-22,00 | 19,00 | 17,00-19,15 | 18,00 |
| L | 15,00-19,00 | 17,00 | 15,90-17,00 | 16,00 |
| M | 11,00-18,00 | 14,00 | - | 15,00 |
| S | 8,00-14,00 | 11,00 | 11,00-13,80 | 13,00 |

aus Bodenhaltung, an Endverbraucher, lose, inkl. MwSt.

| | | | | |
|----|-------------|-------|-------------|-------|
| XL | 17,00-23,00 | 21,00 | 17,00-22,00 | 20,00 |
| L | 16,00-21,00 | 19,00 | 16,00-20,00 | 18,00 |
| M | 14,00-19,00 | 16,00 | 15,00-18,00 | 17,00 |
| S | 10,00-15,00 | 13,00 | 10,00-16,00 | 13,00 |

Quelle: Landwirtschaftskammer RLP; LLH

Ladenpreise Kl. M in €/10 St., inkl. MwSt.

| | | | | |
|---------|-----------|------|-----------|------|
| Käfigh. | 0,89-1,29 | 1,04 | 0,92-1,19 | 1,07 |
| Bodenh. | 0,99-2,29 | 1,30 | 0,99-1,99 | 1,24 |

Quelle: ZMP, Bonn

Eiernotierung Südwest vom 14. Dezember 2007

Großhandelsabgabepreise an den LEH, ohne MwSt und ohne KVP, Euro/100 Stück

weißschalig

| Gewichts- klasse | €/100 St. | |
|---------------------|-----------------|-----------------|
| | 11.12.07 | 04.12.07 |
| XL | 16,00 | 16,00 |
| L | 13,50 | 13,50 |
| M | 13,00 | 13,00 |
| S | 11,50 | 11,50 |
| Tendenz: | fest | fest |

braunschalig

| Gewichts- klasse | €/100 St. | |
|---------------------|-----------------|-----------------|
| | 11.12.07 | 04.12.07 |
| XL | 16,00 | 16,00 |
| L | 13,50 | 13,50 |
| M | 13,00 | 13,00 |
| S | 11,50 | 11,50 |
| Tendenz: | fest | fest |

Quelle: Warenbörsen

Stuttgart / Mannheim

Sauen/Ferkel Südhessen



Ring-Preis im Erzeuger-Direktgeschäft in Ableitung vom Schlachtschweinepreis in € o. MwSt

Zeitraum: **24.12.-30.12.07**

Ferkel

| | |
|---|--------------|
| Basis 25 kg, geimpft gg. Mykoplasmen, mit einheitl. Genetik u. Gewicht, Verkauf ab Hof, ohne Zuschläge für Mengen | 41,25 |
| Mehrgewichtszuschlag 25-33 €/kg LG | 1,30 |
| Mehrgewichtszuschlag > 33 €/kg LG | 0,50 |

Jungsauen

| | |
|--|---------------|
| Basis mind. 95 kg LG u. 180 Lebenstage, Nettoendpreis ab Hof | 225,00 |
|--|---------------|

Quelle: Schweine-Kontrollring Südhessen, LLH

Ferkel Rhön-Vogelsberg



Ab-Hof-Preis -ohne MwSt.- der EZG

"Qualitätsfleisch Rhön-Vogelsberg"

für den Zeitraum: **17.12.-23.12.07**

Basis 28 kg-Ferkel, €/Stück **39,00**

Mehrgewicht (28-30) €/kg LG **1,28**

Mehrgewicht, >30 kg: kein Zuschlag

Quelle: EZG Qualitätsfleisch Rhön-Vogelsberg

Hybrid-Jungsauen



Basispreis: 5-10 Tiere/Lieferung; frei Hof; ab 90 kg LG (o. MwSt.); Zeitraum: **10.12.-16.12.07**

Spanne: 217,89 - 268,00 Eur / Tier

Jungsauenpreise: ohne Zu-/Abschläge bei abw. Gruppengr., Paritäten od. div. Boni-Mali-Regel.

Quelle: Gemeldet v.: JSR; BHZP-RLP u. -Hessen, Hülsenberger Zuchtschweine

Warenterminbörsen



Hannover(RMX), Schluss-Kurse 18.12.2007

Schlachtschw.-Kontrakte: 8.000 ± 500 kg SG;

Cash-Settlement-Abrechn. nach "Hog Index", 56 % ± 3 % MFA, 85-100 kg, SG/Tier

| Liefermonat | Umsatz | €/kg SG | €/kg SG (Vorw.) |
|-------------|--------|---------|-----------------|
| Dez. '07 | 0 | 1,328 | 1,325 |
| Jan. '08 | 0 | 1,268 | 1,262 |
| Feb. '08 | 1 | 1,375 | 1,370 |
| Mrz. '08 | 5 | 1,424 | 1,412 |
| Apr. '08 | 1 | 1,455 | 1,458 |
| Mai. '08 | 1 | 1,530 | 1,523 |
| Jun. '08 | 0 | 1,560 | 1,550 |
| Juli '08 | 0 | 1,583 | 1,588 |

Hannover (RMX), Schluss-Kurse 18.12.2007

Ferkel-Kontr.: 100 St./25 kg LG; Cash-Settle.-

Abrechn. auf Basis des "RMX-Piglet-Index"

| Liefermonat | Umsatz | €/St. | €/St. (Vorw.) |
|-------------|--------|-------|---------------|
| Dez. '07 | 1 | 32,40 | 32,30 |
| Jan. '08 | 0 | 36,60 | 37,00 |
| Feb. '08 | 3 | 42,00 | 43,00 |
| Mrz. '08 | 5 | 43,40 | 46,00 |
| Apr. '08 | 3 | 45,00 | 47,10 |
| Mai '08 | 1 | 46,00 | 48,50 |
| Jun. '08 | 0 | 47,80 | 48,00 |
| Juli '08 | 0 | 46,80 | 47,40 |

Quelle: RMX Hannover

gültig vom 19.12.-26.12.2007

Verbraucher und Erzeugerpreise für Obst und Gemüse



| | Verbraucherpreise | | | Erzeugerpreise bei Versteigerungen*) | |
|---------------------------|---|--|---|--|---|
| | ZMP RLP inkl. MwSt. *) 18.12.2007 | ZMP Hessen inkl. MwSt. *) 18.12.2007 | Stichprobe Rheinland-Pfalz inkl. MwSt. *) 17.12.2007 | Großmarkt Pfalz / VOG Weisenh.a.S./Ingelh. 17.12.2007 | Centralmarkt Roisdorf/Straelen 18.12.2007 |
| OBST: | | | | | |
| Trauben weiß (kg) | 2,98-5,82 | 2,49-4,18 | - | - | - |
| Trauben blau (kg) | - | - | 2,99-3,99 | - | - |
| Birnen 70/80mm | | | | | |
| Tafelbirnen (kg) | 0,99-2,79 | 1,15-2,79 | - | 0,60-0,62 | 0,50-0,55 |
| Äpfel 70/80mm (kg) | | | | | |
| Elstar | 0,90-1,99 | 0,85-2,00 | 2,69-2,99 | - | 0,50-0,65 |
| Gala | 1,00-1,99 | 0,99-2,49 | 2,69-2,99 | 0,53-0,55 | 0,50-0,55 |
| Jonagold | 0,66-1,33 | 0,86-1,98 | 2,69-2,99 | 0,30-0,50 | 0,40-0,50 |
| Braeburn | 0,99-2,02 | 0,90-2,20 | 2,69-2,99 | 0,50-0,60 | 0,50-0,60 |
| Golden Delicious | 1,20-1,99 | 1,15-2,00 | 2,69-2,99 | 0,54-0,55 | - |
| Roter Boskoop | - | - | 2,69 | 0,54-0,55 | 0,50-0,55 |
| Gloster | - | - | - | 0,40-0,45 | - |
| Granny Smith | - | - | 2,69-2,99 | - | - |
| Pinova (kg) | - | - | - | 0,40-0,60 | 0,55-0,60 |
| GEMÜSE: | | | | Mutterstadt | |
| Kopfsalat (Stk) | 0,70-1,19 | 0,65-1,29 | 0,59-0,99 | - | 0,25-0,54 |
| Feldsalat (kg) | 6,95-13,27 | 5,95-18,50 | 9,90-14,90 | 4,25 | 4,00-9,10 |
| Endivien (Stk) | - | - | 0,79-0,99 | - | - |
| Eissalat (Folie) | 0,59-1,59 | 0,59-1,69 | 0,79-0,99 | - | - |
| Fenchel (kg) | - | - | 1,99 | - | - |
| Rosenkohl (kg) | 0,49-1,59 | 0,69-1,72 | 1,79-1,99 | - | 0,57-1,40 |
| Weißkohl (kg) | 0,79-0,99 | 0,86-0,59 | 0,69-0,99 | 0,20 | 0,14-0,32 |
| Wirsing (kg) | - | - | 0,99 | 0,40 | 0,25-0,40 |
| Chinakohl (kg) | 0,59-1,49 | 0,79-1,49 | 0,99 | 0,25 | 0,15-0,25 |
| Blumenkohl (Stk) | 1,29-1,49 | 1,29-1,99 | 0,99-1,39 | 0,50 | 0,40-0,88 |
| Chicoree (kg) | 1,98-3,18 | 1,54-3,18 | 0,99-1,59 | 1,00 | 0,90-0,93 |
| Kohlrabi (Stk) | 0,49-0,79 | 0,35-0,89 | 0,59-0,69 | - | - |
| Broccoli (kg) | 1,58-3,58 | 1,18-2,58 | 0,99-1,49 | - | 0,65-0,73 |
| Gemüsepaprika (kg) | 2,78-4,00 | 1,98-4,27 | 2,99-4,99 | - | - |
| Möhren (kg) | 0,39-1,32 | 0,45-1,32 | 0,59-0,79 | 0,25-0,33 | 0,27-0,28 |
| Knollensellerie (kg) | - | - | 0,69-0,99 | - | 0,20-0,31 |
| Radieschen (Bd) | 0,59-0,89 | 0,59-0,99 | 0,59-0,99 | - | - |
| Porree (kg) | 0,79-1,68 | 0,85-1,70 | 0,99-1,39 | 0,45-0,55 | 0,45-0,83 |
| Zwiebeln (kg) | 0,39-0,89 | 0,49-0,79 | 0,89-0,99 | 0,24 | - |
| Zucchini (kg) | 1,15-1,99 | 1,25-2,99 | 1,99 | - | - |
| Salatgurken (Stk) | 0,49-0,99 | 0,40-0,89 | 0,59-0,79 | - | - |
| Rispentomaten (kg) | 1,98-4,01 | 1,77-5,21 | 2,39-2,99 | - | - |

*) Handelskl. I, wenn nicht anders angegeben; Erzeuger-/Großhandelsabgabepreise in €, o. MwSt.

Quelle: LWK RLP, Bad Kreuznach, ZMP Bonn, Großmärkte in RLP u. NRW

Ökoprodukte AB Hof



| Ab-Hof Preise an Endverbraucher in € /kg, inkl. MwSt. vom 14.12.2007 | | |
|--|-------------|-------|
| Produkte | von - bis | Ø |
| Chicoree-lose (kg) | 6,00-9,90 | 7,23 |
| Endiviensalat (Stk) | 0,99-2,60 | 1,68 |
| Feldsalat (kg) | 12,00-22,50 | 17,15 |
| Radicchio (kg) | 2,40-8,50 | 5,82 |
| Spinat gew. (kg) | 3,60-6,50 | 4,65 |
| Portulak (kg) | 8,50-19,90 | 13,94 |
| Kürbis-Hokkaido (kg) | 1,50-3,45 | 2,21 |
| Porree (kg) | 2,90-5,00 | 3,92 |
| Gemüsezwiebeln (kg) | 1,95-2,70 | 2,24 |
| Schalotten (kg) | 4,50-5,98 | 5,10 |
| Rotkohl (kg) | 1,40-2,90 | 1,89 |
| Spitzkohl (gk) | 1,80-2,90 | 2,56 |
| Broccoli (kg) | 3,99-5,30 | 4,76 |
| Chinakohl (kg) | 1,60-3,40 | 2,61 |
| Grünkohl-lose (kg) | 2,00-4,90 | 3,28 |
| Rosenkohl-geputzt (kg) | 3,90-7,30 | 5,35 |
| Weißkohl (kg) | 1,07-2,50 | 1,85 |
| Wirsing (kg) | 1,35-3,50 | 2,54 |
| Schwarzwurzeln (kg) | 3,75-4,98 | 4,26 |
| Kartoffeln Ø aller Sorten (kg) | 0,95-2,20 | 1,49 |
| Äpfel Ø aller Sorten (kg) | 1,50-3,60 | 2,60 |
| Birnen Ø aller Sorten (kg) | 2,50-3,99 | 3,13 |
| Petersilie (Bd) | 0,80-1,60 | 1,21 |
| Schnittlauch (Bd) | 0,80-1,60 | 1,26 |

Quelle: ZMP Bonn

Wareterminbörse



| Hannover (RMX) | | | |
|--|--------|--------|--------|
| Liefermonat | Umsatz | Euro/t | Vorw. |
| Schlussnot. für Speisekartoffeln 18.12.2007 | | | |
| Menge: 25 t, vorw. festk. Sorten der Hdkl I (Agria, Marabel, Quarta, Satina, Secura, Solara; Cash-Settle.-Abrech.; "Table Potato-Index") | | | |
| Feb. '08 | 0 | 119,00 | 120,00 |
| Apr. '08 | 1 | 128,00 | 129,00 |
| Schlussnot. f. Veredelungskart. 18.12.2007 | | | |
| Menge: 25 t, Warenkorb: Bintje, Agria u. ä. Sorten; Knollengr. 40 mm+, mit mind. 60 % > 50 mm (Cash-Settle.- Abrech.; "Potato-Index") | | | |
| Feb. '08 | 0 | 100,00 | 102,00 |
| Apr. '08 | 3 | 112,00 | 118,00 |
| Juni '08 | 0 | 127,00 | 133,00 |

Quelle: RMX Hannover

Speisekartoffeln



| 18.12.2007 | | RLP-Nord | RLP-Süd | Hessen |
|---|---|-------------|-------------|-------------|
| Erzeugerpreise, €/dt, ohne MwSt. lose, frei Rampe, vor Abzug Sortierkosten | 1 | 13,00 | 14,00 | 11,00-16,00 |
| | 2 | 11,00 | 13,00 | 9,50-14,00 |
| Direktabsatz Erzeuger-Verbraucher €/dt, inkl. MwSt., in 10 + 12,5 kg Säcken | 1 | 32,00-60,00 | 40,00-60,00 | 45,00-63,50 |
| | 2 | 30,00-60,00 | 36,00-60,00 | 39,70-52,30 |
| Direktabsatz Erzeuger-Verbraucher €/dt, inkl. MwSt., in 5 kg Säcken | 1 | 40,00-70,00 | 60,00-72,00 | - |
| | 2 | 30,00-60,00 | 50,00-60,00 | - |
| Großhandelsabgabepreise E/dt, ohne MwSt., mit Sack, Mindestabgabe eine Palette | 1 | 24,00-29,00 | | 21,10-32,00 |
| | 2 | 18,00-28,00 | | 19,10-26,00 |
| Kleinverkaufspreise LEH, Discounter €/dt, inkl. MwSt. in 2 bis 5 kg-Netzen | 1 | 43,00-80,00 | | - |
| | 2 | 33,00-80,00 | | - |

1 = festkochende Sorten, 2 = vorw. festkochende Sorten

Quelle: LWK RLP; LLH Kassel

Bundesweite Preisinfos



| | |
|---|-----------------|
| Per Anrufbeantworter (0,69 € / Min.) | |
| Info Eierpreise: | (0900)11904 -13 |
| Info Schlachtschweine/ZMP-Preis: | -10 |
| Info 4.DVO Schweine/Rinder: | -11 |
| Info Getreide, Ölsaaten: | -12 |
| Info Obst / Gemüse: | -14 |

ZMP Bonn

gültig vom 19.12.-26.12.2007