



Landwirtschaftskammer  
Rheinland-Pfalz

# Markt und Preisinformation

Der LWK Rheinland-Pfalz und des Landesbetriebs Landwirtschaft Hessen (LLH), zusammengestellt von der LWK Rheinland-Pfalz.  
Preise und Termine ohne Gewähr

HESSEN



Landesbetrieb  
Landwirtschaft Hessen

## Aktuelles Markttelegramm



### Tierische Erzeugnisse

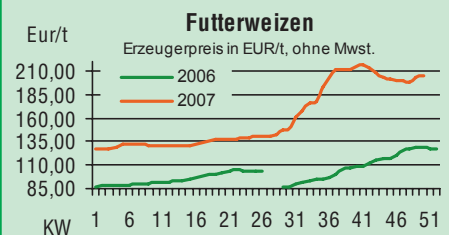
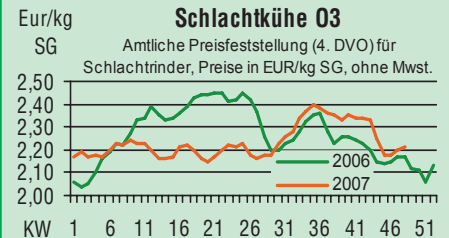
- Schlachtrinder** Die Bevorratung am Schlachtrindermarkt für das Weihnachtsgeschäft ist beendet, die Absatzmöglichkeiten am Fleischmarkt entsprechend begrenzt. Die Erzeugerpreise können sich, bei angepasstem Angebot, auf erreichter Basis behaupten. Schlachtkälberpreise stabil.
- Schlachtschweine** Die Umsätze am regionalen Schlachtschweinemarkt sind saisonal typisch sehr umfangreich, die Erzeugerpreise verharren, bei ausgeglichenen Angebots- und Nachfrageverhältnissen, auf erreichter Basis.
- Ferkel** Die verbesserte Absatzsituation sorgt bundesweit für etwas fester tendierende Ferkelpreise. Daher auch regional leicht anziehende Preise.
- Nutzkälber** Ruhige Nachfrage aus der Kälbermast. Die Preise können sich auf dem zuvor erreichten Preisniveau behaupten. Nur Spitzenqualitäten erzielen deutlich überdurchschnittliche Preise; stark abfallende Qualitäten sind dagegen nur mit merklichen Preisnachlässen vermarktbar.
- Eier/Geflügel** Der Nachfrageboom am Eiermarkt flacht langsam ab, die Anpassung der Erzeugerpreise bleibt jedoch bei der knappen Angebotssituation moderat. Die Verbrauchernachfrage am Geflügelmarkt konzentriert sich auf Saisongeflügel, die Erzeugerpreise tendieren jedoch für die ganze Produktpalette fest.

### Pflanzliche Erzeugnisse und Futtermittel

- Getreide und Ölsaaten** Die Kurse für Weizen an den internationalen Terminmärkten ziehen nach Wettermeldungen kräftiger an als erwartet, die globale Versorgungslage wird als nachhaltig eng eingeschätzt. Die Kassapreise am regionalen Getreidemarkt ziehen auf nomineller Basis nur langsam nach, es gibt so gut wie keine Nachfrage auf der gesamten Verarbeitungsschiene. Mit Brotgetreide scheinen die Mühlen vorerst gut gedeckt, heimisches Futtergetreide wird von den Mischfutterherstellern zugunsten von Mais und Sorghum aus den Rationen verdrängt, für Braugerste existiert derzeit kein Markt, lediglich die neue Ernte findet sporadisch Interesse. Die Kurse am Rapsmarkt tendieren fortgesetzt fest, auch hier entstehen keine physischen Umsätze.
- Futtermittel** Die Kurse am Markt für Sojaschrot tendieren nach internationalen Vorgaben weiter auf Rekordniveau, Konsum und Handel reduzieren ihre Nachfrage auf den dringenden, vorderen Bedarf. Die Rapschrotnotierungen können sich, bei belebter Nachfrage für die Anschlussstermine im neuen Jahr, befestigen. Die Schwächephase am Markt für Mühlennachprodukte ist vorbei, Notierungen ziehen deutlich an; andere energetische Misch- und Einzelfuttermittel werden ebenfalls fest bewertet.
- Kartoffeln** Kartoffelmarkt weiter im Nachfragetief. Gutes überregionales Angebot, Angebotsdruck aus Bayern. Preise bleiben stabil.

Quelle: LWK RLP, ZMP Bonn, ED

## Blick in den Markt



## Warenterminbörsen



### Hannover (RMX)

Liefermon.	Umsatz	Euro/t	Vorwoche
<b>Schlussnotierungen für Brotweizen 11.12.2007</b>			
Menge: 50 t; 76 kg/hl, 11 % Prot., 220s. Falz., 15 % H <sub>2</sub> O			
Lieferorte: u. a. fob/fca.: Rhein, Main, Mosel u. a.			
Jan. '08	6	251,40	246,00
Mrz. '08	12	257,00	249,00
Mai '08	5	258,00	248,70
Aug. '08	0	201,80	197,50
Nov. '08	0	213,50	202,50
<b>Schlussnotierungen für Braugerste 11.12.2007</b>			
Menge: 50 t; max. 11,5 % Protein, > 90 % Vollkorn, > 95 % Keimenergie, > 93 % sortenrein; div. Sorten u. a.			
Scarlett, Barke, Lieferorte: u. a. fca/fob Oberrhein/Mosel			
Feb. '08	0	312,00	315,00

### Euronext Paris

<b>Schlussnotierungen für Exportweizen 11.12.2007</b>			
Menge: 50 t; 76 kg/hl, intervent.-fähig; Lieferort Rouen			
Jan. '08	2079	257,75	248,00
Mrz. '08	2474	253,25	246,00
Mai '08	1534	253,00	246,00
Aug. '08	1	208,00	198,00
Nov. '08	1273	210,00	200,25
Jan. '09	14	210,50	201,00
<b>Schlussnotierungen für Raps 11.12.2007</b>			
Menge: 50 t; div. Lieferorte in Dtschl./Frankr.			
Feb. '08	1096	397,50	392,50
Mai '08	350	397,50	394,00
Aug. '08	498	387,00	381,00
Nov. '08	155	392,00	386,00
Feb. '09	12	397,50	391,50
Mai '09	0	401,50	395,25
<b>Schlussnotierungen für Mais 11.12.2007</b>			
Menge: 50 t; 15 % Feuchte, 4 % Bruchkör./Lief. Atlantic			
Jan. '08	168	219,75	215,50
März '08	316	220,75	216,00
Juni '08	80	218,00	213,00

Quelle: RMX Hannover; Euronext

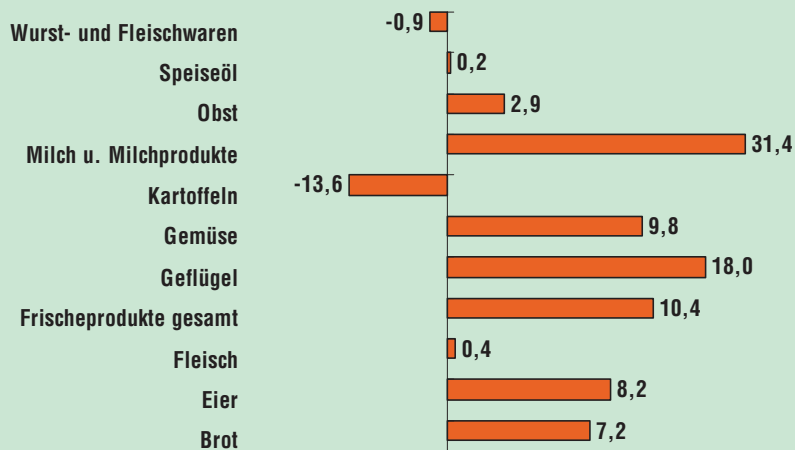
## Aktuelle Marktgrafik



### Veränderungen der Verbraucherpreise

© ZMP 2007

November 2007 gegenüber November 2006 in %



Basis: Produkte ZMP-Verbraucherpreispanel

Quelle: ZMP Milch Nr. 49, Grafik: LWK RLP

## Erzeugerpreise für Getreide, Ölfrüchte und Körnerleguminosen



Basispreise des Agrarhandels, frei Erfasser, für Standardqualität, in € / t, ohne MwSt.							Streckengeschäfte		
Erfassungsdatum:	Hessen			Rheinland-Pfalz			Hessen	RLP	
11.12.2007	Spanne	Landes-Ø	Vorwoche	Spanne	Landes-Ø	Vorwoche	Ab-Hof Ø	Ab-Hof Ø	Franko Ø
* = Einzelpreis									
Eliteweizen	230,00-240,00	238,00	234,55	-	-	-	245,80	-	-
Qualitätsweizen (A)	222,50-235,00	228,25	223,25	220,00-225,00	223,60	220,65	236,00	227,60	230,80
Brotweizen (B)	215,00-230,00	221,05	218,55	215,00-220,00	218,85	215,80	230,00	222,10	226,80
Mahl- bzw. Brotroggen, FZ>120	210,00-230,00	220,85	219,40	200,00-220,00	212,40	210,70	231,00	216,40	219,00
Futterroggen	-	-	-	-	-	-	-	-	-
Sommerbraugerste (freie Ware)	270,00-285,00	280,40	280,00	270,00-300,00	281,90	282,00	287,25	285,30	287,90
Futtergerste >62 kg/hl	205,00-220,00	212,90	208,80	200,00-210,00	207,65	205,00	221,15	212,20	214,80
Futterweizen	205,00-215,00	210,25	208,20	200,00-210,00	204,40	202,90	219,20	208,30	212,20
Qualitätshafer >52 kg/hl	-	-	-	-	-	-	-	-	-
Futterhafer	-	-	-	170,00-180,00	172,75	172,45	-	-	-
Triticale	200,00-210,00	206,45	202,50	190,00-210,00	202,80	202,60	215,35	206,10	210,80
Körnermais	200,00-220,00	205,80	204,45	190,00-205,00	190,65	190,40	216,65	195,00	198,00
W.-Raps food (freie Ware)	350,00-375,00	361,55	355,15	360,00-375,00	364,35	359,65	370,00	369,00	371,80
W.-Raps food E '08	-	-	-	350,00-360,00	354,75	-	-	-	-

Quelle: LLH, Kassel u. LWK RLP, Bad Kreuznach

## Börsennotierungen für Getreide, Ölfrüchte und Körnerleguminosen



Großhandelsabgabepreise in €/t, o. MwSt.; überwiegend frei Fuhre/Waggon bzw. Mühle/Station bei sofortiger Lieferung;

Quelle: "Warenbörsen der angegebenen Orte" G=Geld, B=Brief, PS=Papiersack, lo=lose

Börsen	Köln	Mannheim	Würzburg	Frankfurt	Dortmund	Paderborn
Notierungen am:	07.12.2007	03.12.2007	07.12.2007	06.12.2007	06.12.2007	03.12.2007
Brotweizen 11,5 % 220 FZ	235,00-240,00 G	242,00-247,00	235,00-240,00	240,00-245,00	244,00-247,00	244,00-245,00
A-Weizen > 13 / 13,5 % / 250 FZ	-	249,00-253,00	240,00-245,00	245,00-250,00	-	-
E-Weizen 14,5%/50-55Sedi/250-280FZ	-	260,00-263,00	-	-	-	-
Futterweizen > 70 / 72 kg/hl	-	230,00-232,00	230,00-235,00	225,00-230,00	240,00-243,00	232,00-235,00
Brotroggen > 120 FZ	235 G	242,00-247,00	235,00-238,00	240,00-245,00	-	240,00
Braugerste, Inland	-	319,00-321,00	315,00-325,00	-	-	-
Futtergerste > 62 kg/hl	-	224,00-227,00	226,00-230,00	220,00-225,00	240,00-242,00	240,00-241,00
Qualitätshafer > 52/53 kg/hl	-	-	-	-	-	-
Triticale (max. 10 % Auswuchs)	-	220,00-225,00	-	-	235,00	227,00-230,00
Mais	-	210,00-218,00	225,00	-	225,00-227,00	230,00-232,00
Raps	394,00-405,00 G	397,00-399,00	370,00-372,50	386,00-388,00	364,00-366,00	390,00
Milchl.futter: ESt II, 20 % RP	-	240,00-245,00	-	-	-	-
Milchl.futter: ESt III, 18 % RP	-	245,00-250,00	-	-	-	-
Ferkelstarter >13,8 MJ ME/kg, 18%RP	-	350,00-355,00	-	-	-	-
Schweinemastfutter 13 MJ, 16%RP	-	265,00-270,00	-	-	-	-
Legehennenalleinfutter: 11,4 MJ	-	300,00-305,00	-	-	-	-
Sojaschrot, 43-44 % RP	285,00-287,00 B	316,00-317,00	300,00-308,00	-	-	295,00-296,00
Rapsschrot	164,00-178,00 B	188,00-190,00	180,00-190,00	-	190,00	174,00
Weizenkleie	180,00 B	150,00-160,00	175,00	130,00-140,00	170,00	165,00-170,00
Roggenkleie	-	145,00-155,00	-	-	-	-
Melasseschnitzel	190,00-206,00 B	191,00-203,00	-	-	207,00	190,00-192,00
Wiesenheu, 1. Schnitt, kl. Ballen	90,00-100,00	-	-	-	140,00-145,00	-
Wiesenheu, 1. Schnitt, Großballen	80,00-100,00	-	-	-	131,00-137,00	-
Weizenstroh, kleine Ballen	82,50-92,50	-	-	-	125,00-130,00	-

Die Konditionen und Paritäten der Börsen sind z. T. sehr unterschiedlich. Die Preise sind nicht unmittelbar vergleichbar.

Preistendenzen sind jedoch im zeitl. Vergleich der jeweiligen Börsennotierungen erkennbar.

## Aktuelle Preisinfos aus Rheinland-Pfalz und Hessen



Infotelefon der LWK: 0671/793-1200	Landwirtschaftskammer Rheinland-Pfalz	Landesbetrieb Landwirtschaft Hessen
Montags 16:00 Uhr: Ringferkel, Preisempfehlung	Burgenlandstr. 7, 55543 Bad Kreuznach	Kölnische Str. 48-50, 34117 Kassel
Schlachtschweine Nordw.-Deutschland.	Ref. 25 Markt, 0671/793-1155	Fachgebiet 24, 0561/7299-267
Dienstag 16:00 Uhr: Schlachtstättenpreise, Erzeuger-Metzger Notierungen, 4.DVO, Nutzkälber	www.lwk-rlp.de	www.agrarberatung-hessen.de
	markt@lwk-rlp.de	marktinfo@llh-hessen.de

gültig vom 12.12.-19.12.2007

## Erzeugerpreise für Rinder frei Schlachtstätte



Amtliche Preisfeststellung (4. DVO) für Schlachtrinder, Preisgebiet Rheinland-Pfalz und Hessen, Preise in €/kg Schlachtgewicht frei Schlachtstätte, o. MwSt. Quelle: ADD Trier

Anzahl Meldungen: 8 Stück: 1.562 Schlachtzeitraum: 03.12.-09.12.07

Kategorie	Handelsklasse	Stück	Preisspanne*	Ø-Preis	Kg/Stück	Ø-Preis Vorw.
Jungbullen	U 3	21	2,98-3,32	3,15	423,07	3,10
	U 1-5	66	3,01-3,34	3,15	400,95	2,99
	R 2	37	2,98-3,28	3,14	348,93	3,05
	<b>R 3</b>	<b>56</b>	<b>2,98-3,23</b>	<b>3,13</b>	<b>382,64</b>	<b>3,06</b>
	O 2	27	2,67-3,15	2,74	329,19	2,69
	O 3	43	2,63-2,87	2,70	355,99	2,65
	P 1-5	44	1,40-2,37	2,25	287,34	2,23
E-P insg.	293	-	2,89	357,83	2,85	
Kühe	R 3	42	2,20-2,44	2,39	354,01	2,33
	O 2	67	1,97-2,25	2,15	300,73	2,14
	<b>O 3</b>	<b>215</b>	<b>2,16-2,29</b>	<b>2,24</b>	<b>328,16</b>	<b>2,21</b>
	O 4	81	2,17-2,30	2,28	356,48	2,26
	P 1	291	1,40-1,74	1,64	237,46	1,65
	P 2	115	1,81-1,90	1,86	263,94	1,85
	P 3	80	1,58-2,05	1,96	282,01	1,95
	E-P insg.	1.003	-	2,02	293,21	2,02
Färsen	R 3	29	2,53-3,01	2,86	292,51	2,83
	<b>O 3</b>	<b>44</b>	<b>2,24-2,70</b>	<b>2,29</b>	<b>274,61</b>	<b>2,29</b>
	O 4	15	2,17-2,25	2,24	300,75	2,18
	O 1-5	73	2,21-2,70	2,27	271,11	2,23
	P 1-5	46	1,46-1,93	1,75	210,21	1,79
	E-P insg.	182	-	2,36	259,60	2,31

\* gebildet aus den errechneten Mittelwerten der Meldebetriebe

### Schlachtzeitraum: Amtliche Preisfeststellung (4. DVO) für Schlachtrinder im Preisgebiet

Kategorie	HdKl.	Baden-Württemberg				Nordrhein-Westfalen			
		Preisspanne	Ø-Preis	Vorwo	Kg/Stk.	Preisspanne	Ø-Preis	Vorwo	Kg/Stk.
Jungbullen	<b>R3</b>	3,05-3,39	<b>3,09</b>	3,09	385,00	3,01-3,22	<b>3,09</b>	3,10	396,40
	O3	2,68-2,84	2,81	2,79	364,00	2,75-2,82	2,78	2,78	368,80
Kühe	R 3	2,42-2,51	2,46	2,46	362,00	2,36-2,57	2,41	2,41	353,00
	<b>O 3</b>	2,24-2,32	<b>2,28</b>	2,28	325,00	2,23-2,31	<b>2,28</b>	2,29	329,50
Färsen	R 3	2,83-3,21	2,94	2,93	307,00	2,62-3,05	2,82	2,82	300,50
	<b>O 3</b>	2,23-2,81	<b>2,33</b>	2,37	285,00	2,19-2,31	<b>2,29</b>	2,27	286,80

Quellen: für RLP und Hessen: ADD Trier; für Ba-Wü.: LLM Schwab. Gmünd; für NRW: LEJ

## Erzeugerpreise für Nutzkälber ab Hof



1. u. 2. Qualität, zur Bullen- bzw. Kälbermast geeignet; Alter ab 14 Tage; ca. 40 bis 60 kg LG in €/St.; inkl. MwSt., nach allen Vermarktungsabzügen

Region	Hessen				Rheinland-Pfalz				
	03.12.-09.12.07				10.12.-16.12.07				
Woche vom:	Stk.	Preis-spanne	Ø-Preis	Vorw.	Stk.	Preis-spanne	Ø-Preis	Vorw.	
<b>Bullenkälber</b>	Holstein sbt.	544	77-111	93	91	314	70-120	90	88
	Holstein rbt.	34	94-127	104	101	78	70-120	97	94
	Kreuzungen	15	170-210	186	181	29	145-300	173	188
	Fleckvieh	8	255-315	282	284	-	-	-	-
<b>Mutterkälber</b>	Holstein	18	35-50	39	40	5	20-50	39	38
	Kreuzungen	6	94-111	105	113	13	70-200	96	129
<b>3. Qualität BK</b>	-	-	-	-	5	10-60	36	33	

Quelle: LLH Kassel, LWK RLP, Bad Kreuznach

Erzeugerpreise für Fleckviehkälber; bis 100 kg LG, ab Hof, in € je kg LG, o. MwSt.

Zeitraum: 03.12.-09.12.07 (Veränderungen zur Vorwoche)

Region	Bayern	Baden-Württemberg	Südbaden
<b>Bullenkälber</b>	4,06 (- 0,05)	4,08 (+ 0,01)	3,71
<b>Mutterkälber</b>	2,38 (- 0,03)	2,41 (- 0,11)	2,57

Quelle: ZMP Bonn

## Aktuelle Schlachtstättenpreise



Preise für Schlachtrinderhälften, in €/kg SG, frei Schlachtstätte, o. MwSt.

Tierart / HdKl.	11.12.2007	Vorwoche
Jungbullen R3	2,85-3,15	2,85-3,15
Kühe O3	2,10-2,35	2,10-2,37
Färsen O3	2,10-2,70	2,20-2,70

Umfrage d. LWK RLP in Schlachtst. aus RLP

## Lammfleischmarkt



Amtliche Preisfeststellung für das Gebiet der Bundesrepublik Deutschland, €/kg, o. MwSt., für die Woche vom: 03.12.-09.12.07

Nach Schlachtgewicht pauschal abgerechnet

Gattung	Ø-Preis	Vorwoche
<b>Lämmer</b>	<b>3,81</b>	3,80

Nach Lebendgewicht pauschal abgerechnet

<b>Lämmer</b>	<b>1,79</b>	1,79
---------------	-------------	------

Schafe: Preise für Okt. 2007: 0,5191 EUR/kg

Quelle: ZMP, BLE

## Schlachtlämmerpreise



In kg/LG, incl. 10,7 % MwSt (LG abzgl. 5 % Nüchterung) 10.12.-16.12.07

Klasse 1 jung, vollfleischig :	<b>1,80-2,00</b>
Klasse 2 jung, fleischig :	<b>1,55-1,75</b>
Klasse 3 abfallende Qualitäten:	<b>1,20-1,50</b>

Tendenz: stabiles Preisgefüge

Quelle: EZG Weideland w.V., Bitburg, Tel.: 06561/ 60270

## Pferdemarkt Hamm



Vom 12.12.2007; Auftrieb: rund 110 Pferde; Schlachtpferdepreise in € / kg LG; o. MwSt.

1. Qualität	<b>0,60</b>
vollfleischiges Warmblut	<b>0,40-0,55</b>
geringfleischige Pferde	<b>0,20-0,35</b>

Marktverlauf: schleppend, Preise stabil

Quelle: LWK NRW

## Auktionstermine



Zuchtvieh		Fleischrinder	
Bitburg:	10.01.08	Haus Düsse	12.01.08
Alsfeld:	06.02.08	Hamm:	26.01.08
Bitburg:	07.02.08	Hamm:	22.02.08
Alsfeld:	05.03.08	Meschede:	02.03.08

Kälber		Absetzer	
Alsfeld:	19.12.07	Alsfeld:	19.12.07
Biebesheim:	19.12.07	Krefeld:	23.01.08
Bitburg:	10.01.08	Alsfeld:	23.01.08
Biebesheim:	16.01.08	Krefeld:	12.03.08

Zuchtschweine	
Limburg:	23.01.08   Limburg: 19.03.08

Ferkel	
Limburg:	09.01.08   Limburg: 30.01.08

Schafe	
Ansbach:	30.01.08   Alsfeld: 14.02.08

## Erzeugerpreise für Schlachtschweine frei Schlachtstätte



Amtl. Preisfeststellung (4. DVO, nach SG (80-110 kg) u. Handelsklassen) o. MwSt.

Zeitraum:	03.12.-09.12.07	M1	E	U	E-P	E-P Vorw.
<b>Baden-Württemberg</b>						
(30 Betriebe, 48.536 Stück)	0,68-0,90	1,29-1,49	1,13-1,43	-	-	-
gewogener Ø-Preis (€/kg)	<b>0,79</b>	<b>1,33</b>	<b>1,22</b>	<b>1,32</b>	<b>1,31</b>	<b>1,31</b>
Muskelfleisch-Anteil in Prozent	-	59,40	53,10	58,30	58,40	58,40
<b>Rheinland-Pfalz</b>						
(8 Betriebe, 18.333 Stück)	0,69-0,95	1,32-1,45	1,08-1,22	-	-	-
gewogener Ø-Preis (€/kg)	<b>0,83</b>	<b>1,34</b>	<b>1,21</b>	<b>1,28</b>	<b>1,28</b>	<b>1,28</b>
Klassen-Anteil in Prozent	0,39	58,00	31,62	-	-	-
Muskelfleisch-Anteil in Prozent	-	55,44	52,95	55,53	55,78	55,78
<b>Nordrhein-Westfalen (Süd)</b>						
(9 Betriebe, 30.808 Stück)	-	1,33-1,36	1,20-1,24	-	-	-
gewogener Ø-Preis (€/kg)	-	<b>1,34</b>	<b>1,22</b>	<b>1,30</b>	<b>1,30</b>	<b>1,30</b>
Muskelfleisch-Anteil in Prozent	-	58,50	53,10	56,70	56,90	56,90
<b>Hessen</b>						
(19 Betriebe, 4.176 Stück)	0,69-0,89	1,26-1,44	1,10-1,23	-	-	-
gewogener Ø-Preis (€/kg)	<b>0,83</b>	<b>1,38</b>	<b>1,21</b>	<b>1,32</b>	<b>1,33</b>	<b>1,33</b>
Klassen-Anteil in Prozent	1,44	60,80	22,61	88,48	91,01	91,01
Muskelfleisch-Anteil in Prozent	-	58,61	53,07	56,61	57,16	57,16
<b>Thüringen</b>						
(6 Betriebe, 26.675 Stück)	0,80-0,86	1,32-1,35	1,20-1,26	-	-	-
gewogener Ø-Preis (€/kg)	<b>0,83</b>	<b>1,34</b>	<b>1,24</b>	<b>1,28</b>	<b>1,29</b>	<b>1,29</b>
Muskelfleisch-Anteil in Prozent	-	57,70	52,90	55,30	55,60	55,60

Quellen: für RLP: ADD Trier; für Hessen: RP Gießen, für sonstige: zuständige Stellen d. Länder

## Aktuelle Schlachtstättenpreise



Basis-Preis f. Schlachtschweine, 56 % MFA (in €/kg/SG), frei Schlachtstätte

1. Umfrage in Schlachtstätten aus RLP vom:	<b>11.12.2007</b>
<b>Spanne:</b>	<b>1,28-1,34 Vorw. 1,28-1,34</b>
2. Umfrage LLH bei Kurhessischen Genossenschaften vom:	<b>10.12.2007</b>
<b>Spanne:</b>	<b>1,29-1,32 Vorw.: 1,29-1,32</b>
<b>ISN Notierung</b>	
<b>30.11.-06.12.07</b>	<b>ISN: 1,32-1,34 Median: 1,32</b>
<b>07.12.2007</b>	<b>ISW: 1,32-1,35 Median: 1,32</b>
Quelle: ISN	Tel.: 09 00 / 19 00 929

## Preisempf. für Schlachtschweine



"Vereinigungspreis der Erzeugergemeinschaften"  
56 % MFA, Euro-Referenzmaske, frei Schlachtst.  
ohne QS-Aufschlag, in €/kg/SG, ohne MwSt.

**Wochenpreis v. 30.11.07** (gültig 30.11.-06.12.)

**Median 1,32** (Vw.: 1,32) **Spanne: 1,32-1,35**

Vermarktungsmenge: 208.500 (z. Vw.: + 17.100)

Wochenpreis Sauen, M1: **0,80**

Quelle: LWK Nieders. Info: 0900/190-244, 0,69 €/Min.

## Ferkelpreise Rheinland-Pfalz / Saarland



**1. Basispreise ab Hof** (o. MwSt.) für Standard-Qualitätsferkel der EZ-Ringe; Ø-Gruppen-Größe: Ringf.: 30 Stk., Aufzuchtferkel: ab 60 F./Partie; z.T. als Poolpreis; ohne Abzüge für Klein- u. Zuschläge für Großgruppen; ohne Kosten für Transport u. Impfungen; mit Qualitätszuschlag "Aufzuchtstall" **für den Zeitraum von: 10.12.-16.12.07**

Die Zu- u. Abschläge für abweichende Mengen u. Qualitäten bei R-Ferkeln sind frei vereinbar!

Basis	kg	Grundpreis bzw. Spanne (€/Stück)	± Preisveränderung zur Vorw. (€/Stck.)	Zu-/Abschläge (€/kg) für Mehrgewicht / Mindergew.	
Qualitätsringferkel (R)	25	<b>33,00</b>	<b>+ 1,00</b>	bis 30 kg 1,00	1,00
				bis 35 kg 0,50	-
Aufzuchtferkel (A)	8	13,40 bis 23,06	+ 1,60 --- + 0,58	0,50-1,00	0,50-1,00
	30	38,80 bis 44,20	+ 2,00 --- + 0,60	0,50-0,70	0,70-1,00

**2. Verkaufspreismeldungen der Erzeugerringe aus der Vorwoche, vom 03.12.-09.12.07**

Basis (kg)	Anzahl Ferkel	Preis/Ferkel (€/Stck.) Spanne Ø-Preis	± Preisveränderung zur Vorw. (€/Stck.)	Zu-/Abschläge (€/kg) für Mehrgew. / Mindergew.	
(R) 25	2.232	<b>32,00-38,12 34,60</b>	+ 2,87	bis 1,00	bis 1,00
(A) 8	4.378	11,80-22,48 12,49	+ 0,14	0,50-1,00	0,50-1,00
(A) 30	5.277	36,80-43,60 38,46	+ 1,75	0,50-0,70	0,70-1,00

**Zuschläge:** Bei Kleingruppen, bis 60 Ferkel/Partie, wurden teils Abzüge bis 2,00 €/Tier, bei Großgruppen, ab 100 bzw. 160 Tiere, Zuschläge von bis zu 4,00 €/Tier, vor MwSt., berechnet.

**Herkünfte:** Zwei-/Dreirassenkreuzungen, Hybriden, Systemferkel

Quelle: LWK RLP, Bad Kreuznach

## Ab Hof Preise für Schweine



RLP-Erzeuger-Metzger-Direktverk.; **Metzgerqualität** (Ø ca. 58-60% MFA; in €/kg, o. MwSt.)

Schlachtzeitraum vom	<b>03.12.-09.12.07</b>
Gemeldete Tiere: 755; Preis je kg LG:	<b>1,26</b>
umg. auf SG (79 % Ausschl.):	<b>1,59</b>
Empfehlung der EZG'en aus RLP f.d. Woche vom	<b>10.12.-16.12.07</b>
	<b>1,26 kg LG</b>
Quelle: LWK RLP, Bad Kreuznach	<b>1,59 kg SG</b>

## Ferkelpreise Hessen



Ab-Hof-Preise für Standard-Qualitätsferkel (**Basis: 28kg**), €/Tier, o. MwSt., ohne Aufschläge für Impfungen und Direktgeschäfte, inkl. aller Qualitätszuschläge, nach Abzug aller Vermarktungskosten

**Zeitraum: 03.12.-09.12.07**

Anzahl:	Preisspanne	Ø-Preis (Vorw.)
<b>9.500</b>	24,00-31,50	<b>27,72</b> (27,01)
<b>50er Gruppe<sup>2)</sup></b>	33,00-40,00	<b>36,11</b> (34,90)
<b>100er Gruppe<sup>2)</sup></b>	36,50-43,00	<b>38,06</b> (36,84)
Zuschlag bis 30 kg LG		1,00-1,30
Zuschlag > 30 kg LG		0,40-0,51

<sup>1)</sup> Ferkel o. Zu-/Abschläge, u.a. für Mengen

<sup>2)</sup> mit einheitl. Genetik u. Gewicht Quelle: LLH

## Ferkelpreise aus Nordwestdeutschland



Ab-Hof-Preise f. Quali.-Ferkel, **100er-Gr.** o. MwSt, o. Aufschl. f. Topgenetik u. evtl. Impfungszuschl.

Zeitraum	Erzeugungsregion			
	Nordrhein-Westfalen		Niedersachsen	
<b>03.12.-09.12.07</b>				
Datenquelle*:	VHB/EZG	EZG	VHB/EZG	EZG
Basisgewicht:	25 kg	25 kg	25 kg	8 kg/Systemferkel
eingekaufte Menge in Stk.	64.986	33.937	87.462	20.185
Ø-Preis in € / Stk.	<b>30,00</b>	<b>34,00</b>	<b>29,00</b>	<b>16,30</b>
Veränderung z. Vorwoche	+ 1,25	+ 1,00	+ 1,00	+ 0,80
Preisspanne € / Stk.	24,00 - 34,00	-	26,00 - 30,50	14,70 - 19,20
Trend / Vorwoche (€/Stk)	-	-	+ 1,00	-

\*VHB: Genossenschaftl. u. priv. Viehhandelsbetriebe; EZG = Erzeugergemeinsch. f. Ferkel. Preise = Grundpreise für Qualitätsferkel mit QS-Standard u. definierter Genetik. Der Ø-Preis wird als Median ermittelt. Zuschläge f. Impfungen sind nicht enthalten. Für kleinere Partien werden i.d.R. Preisabschläge, für größere Partien Preisaufläge vereinbart. Gewichtsabweichungen von der Basis 25 kg werden mit bis zu 1 EUR / kg verrechnet.

Quellen: Landwirtschaftskammern Nordrhein-Westfalen und Niedersachsen

## Ferkel Baden-Württemberg



Region	Erzielte Ø-Preise der Vorwoche <sup>1)</sup>	Notierung
Hohenlohe und Oberschwaben	in € / Stück Spanne Ø	<b>10.12.2007</b> Tendenz Folgewoche
<b>100 Gruppe<sup>2)</sup></b>	30,00-33,00 <b>31,40</b>	+ 0,60

<sup>1)</sup> gew. Ø-Preise, 25kg-Ferkel, ohne Myko-Impfung und ohne MwSt.

<sup>2)</sup> Ferkel-Gruppe ca. 100 Tiere, einheitl. Genetik und Gewicht, mit QS-Status frei Vermarkter Mehrgewicht: + 1,00 EUR/kg

LLM Schwäbisch-Gmünd, Info: 0900/1810800



## Futtermittel



Abgabepreise des Handels an die Landwirtschaft, in €/t, frei Hof/Silo (lose, ab 3 t), bzw. ab Lager (gesackt), ohne MwSt., Spannenpreise. \* = Einzelmeldung

Erfassungszeitraum:	November 2007		x = lose (> 3 t)	o = gesackt
			Rheinland - Pfalz	Hessen
MAT, ohne Magermilchpulveranteil	o	1.410,00-1.980,00	1.265,40-1.763,00	
MAT, Magermilchpulverant. > 35 %	o	1.925,00-2.520,00	1.925,00-2.667,00	
Ergänzfutter für Aufzuchtälber, 18% RP	x	270,00-380,00	261,00-325,00	
Milchleistungsfutter 14/15 - III	x	220,00-267,50	230,00-266,00	
Milchleistungsfutter 18 - III	x	225,00-270,00	231,50-262,00	
Ferkelaufzucht., 13,2-13,6 MJ/kg	x	325,00-380,00	285,00-435,00	
Sauenfutter, 13,0 MJ/kg	x	284,00-330,00	277,50-322,00	
Schweinemastfutter				
Vormast, 1,0-1,15% Lysin, >13,2MJ/kg	x	274,00-330,00	227,50-315,00	
Endmast, 0,9-1,0% Lysin, >12,6MJ/kg	x	261,00-320,00	247,50-310,00	
Ergänzungsfutter Mastschw., 12,6 MJ/kg;	x	301,00-395,00	287,00-340,00	
28% Rohprotein	o	440,00-450,00	-	
Legehennenalleinfutter, 11,4 MJ/kg,	x	270,00-325,00	308,00-320,00	
0,38 % Methionin	o	475,00-519,60	-	
Broileralleinfutter, 13,4 MJ/kg	x	320,00-341,00	-	
Putenalleinfutter., Phase 6, 11,5 MJ/kg	x	310,00-346,50	-	
Sojaschrot, 43-44% Rohprotein	x	310,00-338,00	308,00-320,00	
	o	370,00-450,00	-	
Rapsschrot, ca. 34 % Rohprotein	x	215,00-235,00	205,00-248,00	
Weizenkleie (Normtyp)	o	210,00-320,00	-	
Melasseschnitzel, gepreßt	x	220,00-250,00	-	
Alleinfutter f. Mastschafälmer	o	366,00-437,20	-	
Ergänzungsfutter für Zuchtschafe	x	219,00-290,00	-	

### Raufutter

Einkaufspreise des Handels, ab Hof, in €/t, o.MwSt.

Heu, kleine HD-Ballen, 1. Schnitt	100,00-130,00	90,00-130,00
Heu, Rundballen, 1. Schnitt	80,00-120,00	70,00-115,00
Heu, Quaderballen, 1. Schnitt	85,00-120,00	70,00-115,00
Stroh, kleine HD-Ballen	70,00-90,00	70,00
Stroh, Rundballen	60,00-80,00	50,00-80,00
Stroh, Quaderballen	60,00-80,00	50,00-80,00

Quelle: Landwirtschaftskammer RLP und LLH Kassel

## Eierpreise



Erzeugerpreise für Güteklasse A, lose, in Cent / St.

Rheinland - Pfalz vom: 10.12.-16.12.07  
Hessen von: 03.12.-09.12.07

Gew.-Kl. Spanne Ø-Preis Spanne Ø-Preis

aus Käfighaltung, an Handel u. Großverbraucher, frei Empf., von 1 bis 15 Kisten à 360 Stück, o. MwSt.

XL	12,15-16,15	13,66	12,00-15,70	13,97
L	8,90-13,00	10,52	9,50-13,35	11,48
M	7,95-11,00	9,43	7,66-12,35	9,83
S	6,80-9,15	8,08	6,27-11,65	8,85

aus Käfighaltung, an Endverbraucher, lose, inkl. MwSt

XL	16,00-22,00	19,00	17,00-19,15	18,00
L	15,00-19,00	17,00	15,90-17,00	16,00
M	11,00-18,00	14,00	14,95-15,00	15,00
S	8,00-14,00	11,00	11,00-13,80	13,00

aus Bodenhaltung, an Endverbraucher, lose, inkl. MwSt.

XL	17,00-23,00	20,60	17,00-22,00	20,00
L	16,00-21,00	18,60	16,00-20,00	18,00
M	14,00-19,00	16,20	15,00-18,00	16,00
S	10,00-15,00	13,00	10,00-16,00	13,00

Quelle: Landwirtschaftskammer RLP; LLH

Ladenpreise Kl. M in €/10 St., inkl. MwSt.

Käfigh.	0,89-1,29	1,04	0,95-1,19	1,06
Bodenh.	0,99-2,29	1,33	0,99-2,00	1,30

Quelle: ZMP, Bonn

Eiernotierung Südwest vom 7. Dezember 2007

Großhandelsabgabepreise an den LEH, ohne MwSt und ohne KVP, Euro/100 Stück

### weißschalig

Gewichts- klasse	€/100 St.	
	04.12.07	27.11.07
XL	16,00	16,00
L	13,50	13,50
M	13,00	13,00
S	11,50	11,50

Tendenz: fest weiter fest

### braunschalig

Gewichts- klasse	€/100 St.	
	04.12.07	27.11.07
XL	16,00	16,00
L	13,50	13,50
M	13,00	13,00
S	11,50	11,50

Tendenz: fest weiter fest

Quelle: Warenbörsen

Stuttgart / Mannheim

## Sauen/Ferkel Südhessen



Ring-Preis im Erzeuger-Direktgeschäft in Ableitung vom Schlachtschweinepreis in € o. MwSt

Zeitraum: 17.12.-23.12.07

### Ferkel

Basis 25 kg, geimpft gg. Mykoplasmen, mit einheitl. Genetik u. Gewicht, Verkauf ab Hof, ohne Zuschläge für Mengen	41,25
Mehrgewichtszuschlag 25-33 €/kg LG	1,30
Mehrgewichtszuschlag > 33 €/kg LG	0,50

### Jungsauen

Basis mind. 95 kg LG u. 180 Lebenstage, Nettoendpreis ab Hof	225,00
--	--------

Quelle: Schweine-Kontrollring Südhessen, LLH

## Ferkel Rhön-Vogelsberg



Ab-Hof-Preis -ohne MwSt.- der EZG

"Qualitätsfleisch Rhön-Vogelsberg"

für den Zeitraum: 10.12.-16.12.07

Basis 28 kg-Ferkel, €/Stück 38,00

Mehrgewicht (28-30) €/kg LG 1,28

Mehrgewicht, >30 kg: kein Zuschlag

Quelle: EZG Qualitätsfleisch Rhön-Vogelsberg

## Hybrid-Jungsauen



Basispreis: 5-10 Tiere/Lieferung; frei Hof; ab 90

kg LG (o. MwSt.); Zeitraum: 03.12.-09.12.07

Spanne: 217,88 - 263,00 Eur / Tier

Jungsauenpreise: ohne Zu-/Abschläge bei abw. Gruppengr., Paritäten od. div. Boni-Mali-Regel.

Quelle: Gemeldet v.: JSR; BHZP-RLP u. -Hessen, Hülsenberger Zuchtschweine

## Warenterminbörsen



Hannover(RMX), Schluss-Kurse 11.12.2007

Schlachtschw.-Kontrakte; 8.000 ± 500 kg SG;

Cash-Settlement-Abrechn. nach "Hog Index", 56 % ± 3 % MFA, 85-100 kg, SG/Tier

Liefermonat	Umsatz	€/kg SG	€/kg SG (Vorw.)
Dez. '07	5	1,325	1,330
Jan. '08	10	1,262	1,286
Feb. '08	0	1,370	1,390
Mrz. '08	0	1,412	1,420
Apr. '08	5	1,458	1,457
Mai. '08	0	1,523	1,525
Jun. '08	0	1,550	1,570
Juli '08	0	1,588	1,588

Hannover (RMX), Schluss-Kurse 11.12.2007

Ferkel-Kontr.: 100 St./25 kg LG; Cash-Settle.-

Abrechn. auf Basis des "RMX-Piglet-Index"

Liefermonat	Umsatz	€/St.	€/St. (Vorw.)
Dez. '07	0	32,30	32,30
Jan. '08	0	37,00	38,20
Feb. '08	0	43,00	43,60
Mrz. '08	2	46,00	46,50
Apr. '08	0	47,10	48,00
Mai '08	0	48,50	48,50
Jun. '08	1	48,00	49,30
Juli '08	0	47,40	49,00

Quelle: RMX Hannover

## Verbraucher und Erzeugerpreise für Obst und Gemüse



	Verbraucherpreise			Erzeugerpreise bei Versteigerungen*)	
	ZMP RLP inkl. MwSt. *) 11.12.2007	ZMP Hessen inkl. MwSt. *) 11.12.2007	Stichprobe Rheinland-Pfalz inkl. MwSt. *) 10.12.2007	Großmarkt Pfalz / VOG Weisenh.a.S./Ingelh. 10.12.2007	Centralmarkt Roisdorf/Straelen 11.12.2007
<b>OBST:</b>					
Trauben weiß (kg)	2,98-4,38	2,98-5,99	-	-	-
Trauben blau (kg)	-	-	2,99	-	-
<b>Birnen 70/80mm</b>					
Tafelbirnen (kg)	1,19-2,58	1,00-2,99	-	0,60-0,62	0,50-0,55
<b>Äpfel 70/80mm (kg)</b>					
Elstar	-	0,74-2,00	2,69-2,99	-	0,50-0,65
Gala	1,10-2,00	0,88-2,00	2,69-2,99	0,53-0,55	0,45-0,50
Jonagold	0,75-1,99	0,75-1,99	2,69-2,99	0,30-0,50	0,40-0,50
Braeburn	0,78-2,00	0,66-2,15	2,69-2,99	0,50-0,60	0,50-0,60
Golden Delicious	1,00-2,00	1,00-2,00	2,69-2,99	0,54-0,55	-
Roter Boskoop	-	-	2,69	0,54-0,55	0,50-0,55
Gloster	-	-	-	0,40-0,45	-
Granny Smith	-	-	2,99	-	-
Pinova (kg)	-	-	-	0,40-0,60	0,55-0,60
<b>GEMÜSE:</b>				Mutterstadt	
Kopfsalat (Stk)	0,69-1,29	0,79-1,20	0,49-0,79	-	0,40-0,47
Feldsalat (kg)	4,60-14,85	4,60-13,96	7,90-14,90	3,80	4,20-5,30
Endivien (Stk)	-	-	0,79-0,99	-	0,45-0,50
Eissalat (Folie)	0,95-1,69	0,99-1,99	0,79-0,99	-	-
Fenchel (kg)	-	-	1,99	-	-
Rosenkohl (kg)	0,79-0,99	0,69-1,72	1,99	-	0,50-1,05
Weißkohl (kg)	0,49-1,03	0,49-2,52	0,69-0,99	-	0,13-0,30
Wirsing (kg)	-	-	0,99	-	0,25-0,28
Chinakohl (kg)	0,63-0,99	0,99-1,49	0,79-0,99	0,20	0,15-0,23
Blumenkohl (Stk)	0,99-1,79	0,88-1,79	0,99-1,39	0,55	0,35-0,50
Chicoree (kg)	1,78-3,18	1,78-3,18	0,99-1,99	-	0,64-0,92
Kohlrabi (Stk)	0,30-0,70	0,45-0,69	0,59-0,69	-	0,28-0,31
Broccoli (kg)	1,38-1,98	1,29-2,98	0,99-1,49	-	0,66-0,80
Gemüsepaprika (kg)	2,49-5,10	2,07-5,00	2,99-4,99	-	-
Möhren (kg)	0,39-1,70	0,35-1,32	0,39-0,79	0,20-0,25	0,25
Knollensellerie (kg)	-	-	0,69-0,99	-	0,20-0,23
Radieschen (Bd)	0,59-0,89	0,35-0,89	0,59-0,99	-	0,12-0,37
Porree (kg)	0,99-2,17	0,99-1,50	0,99	0,47-0,50	0,35-0,44
Zwiebeln (kg)	0,59-0,99	0,39-0,99	0,89-0,99	-	-
Zucchini (kg)	1,32-2,00	1,28-2,99	1,99	-	-
Salatgurken (Stk)	0,39-0,79	0,39-0,84	0,59-0,79	-	-
Rispentomaten (kg)	1,50-3,58	1,54-5,14	1,99-2,99	-	-

\*) Handelskl. I, wenn nicht anders angegeben; Erzeuger-/Großhandelsabgabepreise in €, o. MwSt.

Quelle: LWK RLP, Bad Kreuznach, ZMP Bonn, Großmärkte in RLP u. NRW

## Ökoprodukte



Ab-Hof Preise an Endverbraucher in € /kg, inkl. MwSt. vom 07.12.2007		
Produkte	von - bis	Ø
Chicoree-lose (kg)	6,00-9,90	7,39
Endiviensalat (Stk)	0,99-2,40	1,56
Feldsalat (kg)	12,50-22,50	16,87
Radicchio (kg)	3,80-8,50	6,06
Spinat gew. (kg)	3,60-6,90	4,96
Portulak (kg)	8,50-18,00	13,94
Kürbis-Hokkaido (kg)	1,00-3,49	2,16
Porree (kg)	2,00-4,99	3,67
Gemüsezwiebeln (kg)	1,95-2,80	2,31
Schalotten (kg)	4,35-5,98	5,08
Rotkohl (kg)	1,40-2,90	1,97
Blumenkohl (Stk)	1,95-3,50	2,76
Broccoli (kg)	3,70-5,30	4,68
Chinakohl (kg)	1,60-3,40	2,53
Grünkohl-lose (kg)	2,00-4,90	3,31
Rosenkohl-geputzt (kg)	3,90-6,75	5,20
Weißkohl (kg)	1,07-2,50	1,88
Wirsing (kg)	1,35-3,50	2,51
Schwarzwurzeln (kg)	3,00-5,25	4,28
Kartoffeln Ø aller Sorten (kg)	0,95-2,20	1,51
Äpfel Ø aller Sorten (kg)	1,50-3,75	2,59
Birnen Ø aller Sorten (kg)	2,50-4,40	3,18
Petersilie (Bd)	0,80-1,60	1,18
Schnittlauch (Bd)	0,80-1,50	1,23

Quelle: ZMP Bonn

## Wareterminbörse



Hannover (RMX)			
Liefermonat	Umsatz	Euro/t	Vorw.
<b>Schlussnot. für Speisekartoffeln 11.12.2007</b>			
Menge: 25 t, vorw. festk. Sorten der HdKl I (Agria, Marabel, Quarta, Satina, Secura, Solara; Cash-Settle.-Abrech.; "Table Potato-Index")			
Feb. '08	0	120,00	120,00
Apr. '08	0	129,00	131,00
<b>Schlussnot. f. Veredelungskart. 11.12.2007</b>			
Menge: 25 t, Warenkorb: Bintje, Agria u. ä. Sorten; Knollengr. 40 mm+, mit mind. 60 % > 50 mm (Cash-Settle.- Abrech.; "Potato-Index")			
Feb. '08	0	102,00	103,00
Apr. '08	5	118,00	117,00
Juni '08	5	133,00	130,00

Quelle: RMX Hannover

## Speisekartoffeln



11.12.2007		RLP-Nord	RLP-Süd	Hessen
<b>Erzeugerpreise, €/dt, ohne MwSt. lose, frei Rampe, vor Abzug Sortierkosten</b>	1	13,00	14,00	11,00-16,00
	2	11,00	13,00	9,50-13,00
<b>Direktabsatz Erzeuger-Verbraucher</b>	1	32,00-60,00	40,00-60,00	45,00-63,50
€/dt, inkl. MwSt., in 10 + 12,5 kg Säcken	2	30,00-60,00	36,00-60,00	39,70-52,30
<b>Direktabsatz Erzeuger-Verbraucher</b>	1	40,00-70,00	60,00-72,00	-
€/dt, inkl. MwSt., in 5 kg Säcken	2	30,00-60,00	50,00-60,00	-
<b>Großhandelsabgabepreise</b>				
<b>E/dt, ohne MwSt., mit Sack, Mindestabgabe eine Palette</b>	1	25,00-30,00		21,10-32,00
	2	18,00-28,00		19,10-26,00
<b>Kleinverkaufspreise LEH, Discounter</b>	1	45,00-92,00		-
€/dt, inkl. MwSt. in 2 bis 5 kg-Netzen	2	33,00-92,00		-

1 = festkochende Sorten, 2 = vorw. festkochende Sorten

Quelle: LWK RLP; LLH Kassel

## Bundesweite Preisinfos



Per Anrufbeantworter (0,69 € / Min.)	
<b>Info Eierpreise:</b>	(0900)11904 -13
<b>Info Schlachtschweine/ZMP-Preis:</b>	-10
<b>Info 4.DVO Schweine/Rinder:</b>	-11
<b>Info Getreide, Ölsaaten:</b>	-12
<b>Info Obst / Gemüse:</b>	-14

ZMP Bonn

gültig vom 12.12.-19.12.2007