



Landwirtschaftskammer
Rheinland-Pfalz

Markt und Preisinformation

Der LWK Rheinland-Pfalz und des Landesbetriebs Landwirtschaft Hessen (LLH), zusammengestellt von der LWK Rheinland-Pfalz.
Preise und Termine ohne Gewähr

HESSEN



Landesbetrieb
Landwirtschaft Hessen

Aktuelles Markttelegramm



Tierische Erzeugnisse

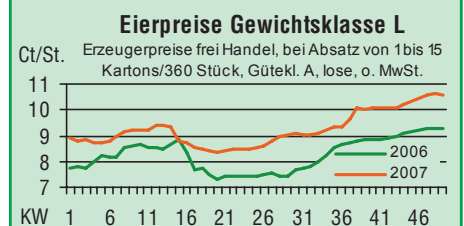
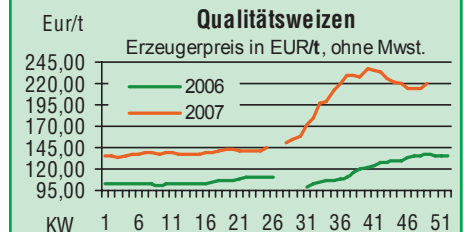
- Schlachtrinder** Der Fleischabsatz am regionalen Schlachtrindermarkt läuft stetig, Erzeugerpreise bei angepasstem Angebot auf erreichter Basis befestigt. Schlachtkälberpreise fortgesetzt fest.
- Schlachtschweine** Das umfangreiche Angebot schlachtreifer Schweine entspricht der Nachfrage der Schlachtunternehmen. Die Erzeugerpreise behaupten sich auf erreichtem Niveau.
- Ferkel** Der regionale Ferkelmarkt zeigt leichte Befestigungstendenzen. Trotz großem Angebot und eher geringer Nachfrage, ziehen die Preise etwas an. Bei fortgesetzt freundlich verlaufender Marktlage ist weiterhin mit festeren Preistendenzen zu rechnen.
- Nutzkälber** Das verfügbare Angebot kann zu überwiegend behauptenden Preisen am Markt platziert werden. Eher festere Preise für absolute Spitzenqualitäten, stark abfallende Qualitäten sind dagegen nur mit Preiszugeständnissen absetzbar.
- Eier/Geflügel** Die Verbrauchernachfrage am Eiermarkt bleibt lebhaft, das umfangreiche Angebot findet flott seine Abnehmer; Erzeugerpreise auf hohem Niveau leicht abgeschwächt. Geflügelmarkt derzeit vom Saisongeschäft geprägt, Erzeugerpreise fest.

Pflanzliche Erzeugnisse und Futtermittel

- Getreide und Ölsaaten** Aufgrund fehlender physischer Umsätze am regionalen Getreidemarkt lassen sich die Erzeugerpreise für Brot- und Futtergetreide nur von den Kursen der internationalen Terminmärkte ableiten. Hier haben sich die Vorgaben nach Wettermeldungen aus Übersee und der allgemein knappen, globalen Versorgungslage weiter befestigt. Die nominellen Notierungen am Kassamarkt folgen allerdings nur zögerlich. Braugerstengeschäfte kommen nur vereinzelt zustande, das Preisniveau hat sich etwas abgeschwächt. Kontraktpreise für die neue Ernte werden zwischen 230,00-250,00 €/t besprochen. Am Rapsmarkt tendieren die Kurse für alle Termine weiter fest, auch hier liegt das Interesse der Marktteilnehmer eher auf der neuen Ernte.
- Futtermittel** Die rückläufige Kursentwicklung am Markt für Sojaschrot wird durch steigende Frachtkosten regional kompensiert; Nachfrage weiter rückläufig. Das Preisniveau für Rapsschrot tendiert ebenfalls schwächer, die Offerten bestehen meist aus Zweithandpartien und finden nur schleppend ihre Abnehmer. Die Einkaufspreise für energetische Misch- und Einzelfuttermittel zeigen nach Vorgaben des Getreidemarktes wieder etwas festere Tendenzen.
- Kartoffeln** Marktbeteiligte melden weiterhin nur schleppende Nachfrage bei kleinem regionalen Angebot. Vereinzelt höhere Sortierverluste. Preistendenz stabil.

Quelle: LWK RLP, ZMP Bonn, ED

Blick in den Markt



Wareterminbörsen



Hannover (RMX)

Liefermon.	Umsatz	Euro/t	Vorwoche
Schlussnotierungen für Brotweizen 04.12.2007			
Menge: 50 t; 76 kg/hl, 11 % Prot., 220s. Fallz., 15 % H ₂ O			
Lieferorte: u.a. fob/fca.: Rhein, Main, Mosel u.a.			
Jan. '08	0	246,00	224,80
Mrz. '08	2	249,00	245,50
Mai '08	7	248,70	245,40
Aug. '08	0	197,50	196,00
Nov. '08	0	202,50	-
Schlussnotierungen für Braugerste 04.12.2007			
Menge: 50 t; max. 11,5 % Protein, > 90 % Vollkorn, > 95 % Keimenergie, > 93 % sortenrein; div. Sorten u. a. Scarlett, Barke, Lieferorte: u. a. fca/fob Oberhein/Mosel			
Feb. '08	0	315,00	315,00

Euronext Paris

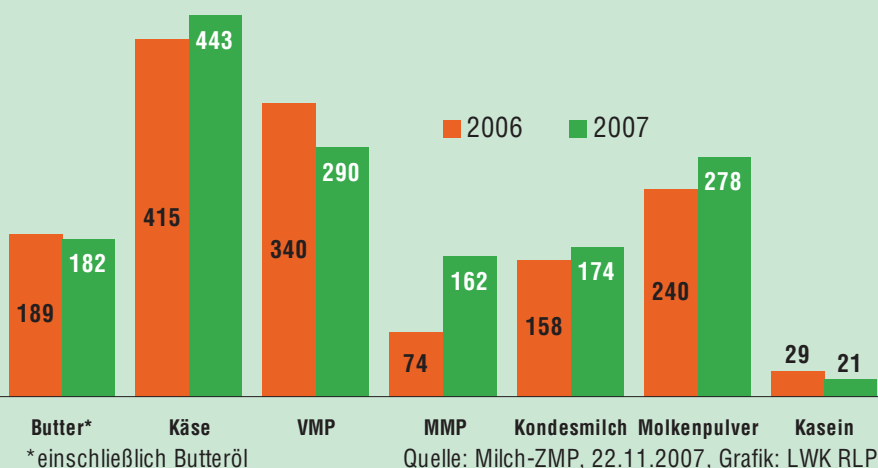
Schlussnotierungen für Exportweizen 04.12.2007			
Menge: 50 t; 76 kg/hl, intervent.-fähig; Lieferort Rouen			
Jan. '08	1.329	248,00	234,50
Mrz. '08	1.138	246,00	233,50
Mai '08	537	246,00	233,50
Aug. '08	3	198,00	195,75
Nov. '08	549	200,25	191,00
Jan. '09	25	201,00	192,00
Schlussnotierungen für Raps 04.12.2007			
Menge: 50 t; div. Lieferorte in Dtschl./Frankr.			
Feb. '08	545	392,50	391,75
Mai '08	616	394,00	394,00
Aug. '08	271	381,00	381,50
Nov. '08	7	386,00	386,00
Feb. '09	0	391,50	391,75
Mai '09	0	395,25	394,00
Schlussnotierungen für Mais 04.12.2007			
Menge: 50 t; 15 % Feuchte, 4 % Bruchkör./Lief. Atlantik			
Jan. '08	212	215,50	210,00
März '08	250	216,00	211,00
Juni '08	103	213,00	211,00

Quelle: RMX Hannover; Euronext

Aktuelle Marktgrafik



EU-27: Exporte von Milchprodukten (in 1.000 t, Januar bis September)



gültig vom 05.12.-12.12.2007

Erzeugerpreise für Getreide, Ölfrüchte und Körnerleguminosen



Basispreise des Agrarhandels, frei Erfasser, für Standardqualität, in € / t, ohne MwSt.							Streckengeschäfte		
Erfassungsdatum:	Hessen			Rheinland-Pfalz			Hessen	RLP	
* = Einzelpreis	Spanne	Landes-Ø	Vorwoche	Spanne	Landes-Ø	Vorwoche	Ab-Hof Ø	Ab-Hof Ø	Franko Ø
Eliteweizen	227,00-240,00	234,55	235,40	-	-	-	243,50	-	-
Qualitätsweizen (A)	220,00-235,00	223,25	221,50	210,00-225,00	220,65	214,40	231,75	224,70	226,80
Brotweizen (B)	215,00-230,00	218,55	216,70	205,00-220,00	215,80	210,40	227,50	219,50	223,80
Mahl- bzw. Brotroggen, FZ>120	210,00-230,00	219,40	217,55	200,00-220,00	210,70	207,55	231,65	214,50	216,50
Futterroggen	-	-	-	-	-	-	-	-	-
Sommerbraugerste (freie Ware)	270,00-285,00	280,00	279,45	270,00-305,00	282,00	283,75	287,35	185,30	287,90
Futtergerste >62 kg/hl	205,00-218,00	208,80	209,65	200,00-210,00	205,00	202,95	218,60	209,30	213,80
Futterweizen	200,00-215,00	208,20	209,30	195,00-210,00	202,90	198,80	218,35	206,30	210,10
Qualitätshafer >52 kg/hl	-	-	209,75	-	-	-	-	-	-
Futterhafer	-	-	187,75	160,00-180,00	172,45	172,85	-	-	-
Triticale	190,00-215,00	202,50	204,75	190,00-210,00	202,60	200,25	212,55	206,00	210,80
Körnermais	200,00-220,00	204,45	205,90	185,00-205,00	190,40	188,15	214,80	195,00	198,00
W.-Raps food (freie Ware)	345,00-360,00	355,15	349,55	355,00-375,00	359,65	355,35	360,35	362,00	365,80
W.-Raps food E '08	-	-	-	340,00-360,00	349,80	-	-	-	-

Quelle: LLH, Kassel u. LWK RLP, Bad Kreuznach

Börsennotierungen für Getreide, Ölfrüchte und Körnerleguminosen



Großhandelsabgabepreise in €/t, o. MwSt.; überwiegend frei Fuhre/Waggon bzw. Mühle/Station bei sofortiger Lieferung;

Quelle: "Warenbörsen der angegebenen Orte" G=Geld, B=Brief, PS=Papiersack, lo=lose

Börsen	Köln	Mannheim	Würzburg	Frankfurt	Dortmund	Paderborn
Notierungen am:	30.11.2007	03.12.2007	30.11.2007	29.11.2007	11.10.2007	03.12.2007
Brotweizen 11,5 % 220 FZ	235,00-240,00 G	237,00-242,00	235,00-240,00	235,00-240,00	244,00-247,00	244,00-245,00
A-Weizen > 13 / 13,5 % / 250 FZ	-	247,00-250,00	240,00-245,00	240,00-245,00	-	-
E-Weizen 14,5%/50-55Sedi/250-280FZ	-	258,00-260,00	250,00	-	-	-
Futterweizen > 70 / 72 kg/hl	-	226,00-230,00	225,00-230,00	225,00-230,00	240,00-243,00	232,00-235,00
Brotroggen > 120 FZ	235,00 G	238,00-242,00	234,00-238,00	235,00-240,00	-	240,00
Braugerste, Inland	-	318,00-323,00	-	-	-	-
Futtergerste > 62 kg/hl	-	219,00-224,00	225,00	-	240,00-242,00	240,00-241,00
Qualitätshafer > 52/53 kg/hl	-	-	-	-	-	-
Triticale (max. 10 % Auswuchs)	-	216,00-222,00	-	-	235,00	227,00-230,00
Mais	-	212,00-218,00	225,00	210,00-215,00	-	230,00-232,00
Raps	394,00-405,00 G	397,00-399,00	375,00	-	364,00-366,00	390,00
Milchl.futter: ESt II, 20 % RP	-	240,00-245,00	-	-	-	-
Milchl.futter: ESt III, 18 % RP	-	245,00-250,00	-	-	-	-
Ferkelstarter >13,8 MJ ME/kg, 18%RP	-	350,00-355,00	-	-	-	-
Schweinemastfutter 13 MJ, 16%RP	-	255,00-260,00	-	-	-	-
Legehennenalleinfutter: 11,4 MJ	-	300,00-305,00	-	-	-	-
Sojaschrot, 43-44 % RP	285,00-287,00 B	302,00-306,00	300,00-305,00	-	-	295,00-296,00
Rapsschrot	164,00-178,00 B	181,00-184,00	180,00-188,00	-	190,00	174,00
Weizenkleie	180,00 B	140,00-150,00	140,00	125,00-132,00	170,00	165,00-170,00
Roggenkleie	-	135,00-145,00	-	-	-	-
Melasseschnitzel	190,00-206,00 B	191,00-203,00	-	-	-	190,00-192,00
Wiesenheu, 1. Schnitt, kl. Ballen	90,00-100,00	-	-	-	140,00-145,00	-
Wiesenheu, 1. Schnitt, Großballen	85,00-95,00	-	-	-	131,00-137,00	-
Weizenstroh, kleine Ballen	82,50-92,00	-	-	-	125,00-130,00	-

Die Konditionen und Paritäten der Börsen sind z. T. sehr unterschiedlich. Die Preise sind nicht unmittelbar vergleichbar.

Preistendenzen sind jedoch im zeitl. Vergleich der jeweiligen Börsennotierungen erkennbar.

Aktuelle Preisinfos aus Rheinland-Pfalz und Hessen



Infotelefon der LWK: 0671/793-1200	Landwirtschaftskammer Rheinland-Pfalz	Landesbetrieb Landwirtschaft Hessen
Montags 16:00 Uhr: Ringferkel, Preisempfehlung	Burgenlandstr. 7, 55543 Bad Kreuznach	Kölnische Str. 48-50, 34117 Kassel
Schlachtschweine Nordw.-Deutschland.	Ref. 25 Markt, 0671/793-1155	Fachgebiet 24, 0561/7299-267
Dienstag 16:00 Uhr: Schlachtstättenpreise, Erzeuger-Metzger Notierungen, 4.DVO, Nutzkälber	www.lwk-rlp.de	www.agrarberatung-hessen.de
	markt@lwk-rlp.de	marktinfo@llh-hessen.de

gültig vom 05.12.-12.12.2007

Erzeugerpreise für Rinder frei Schlachtstätte



Amtliche Preisfeststellung (4. DVO) für Schlachtrinder, Preisgebiet Rheinland-Pfalz und Hessen, Preise in €/kg Schlachtgewicht frei Schlachtstätte, o. MwSt. Quelle: ADD Trier

Anzahl Meldungen: 8 Stück: 1.511 Schlachtzeitraum: 26.11.-02.12.07

Kategorie	Handelsklasse	Stück	Preisspanne*	Ø-Preis	Kg/Stück	Ø-Preis Vorw.
Jungbullen	U 3	22	2,89-3,28	3,10	424,50	3,07
	U 1-5	56	2,65-3,28	2,99	402,66	3,06
	R 2	30	2,90-3,23	3,05	355,37	3,03
	R 3	79	2,92-3,17	3,06	381,57	3,05
	O 2	24	2,59-3,15	2,69	317,71	2,58
	O 3	34	2,53-3,05	2,65	343,57	2,58
	P 1-5	37	2,13-2,40	2,23	279,34	2,22
E-P insg.	276	-	2,85	358,43	2,75	
Kühe	R 3	52	2,01-2,83	2,33	345,25	2,37
	O 2	58	2,03-2,46	2,14	291,51	2,10
	O 3	199	2,11-2,68	2,21	323,46	2,20
	O 4	68	1,99-2,27	2,26	350,85	2,19
	P 1	288	1,52-1,73	1,65	238,98	1,61
	P 2	121	1,66-1,93	1,85	266,05	1,82
	P 3	72	1,94-2,05	1,95	283,68	1,94
	E-P insg.	977	-	2,02	292,05	1,99
Färsen	R 3	29	2,70-2,93	2,83	290,19	2,82
	O 3	30	2,18-2,68	2,29	283,22	2,24
	O 4	18	2,13-2,25	2,18	300,52	2,19
	O 1-5	65	2,13-2,52	2,23	284,05	2,22
	P 1-5	33	1,67-1,90	1,79	226,68	1,78
E-P insg.	156	-	2,31	276,83	2,37	

* gebildet aus den errechneten Mittelwerten der Meldebetriebe

Schlachtzeitraum: Amtliche Preisfeststellung (4. DVO) für Schlachtrinder im Preisgebiet

Kategorie	HdKl.	Baden-Württemberg				Nordrhein-Westfalen			
		Preisspanne	Ø-Preis	Vorwo	Kg/Stk.	Preisspanne	Ø-Preis	Vorwo	Kg/Stk.
Jungbullen	R3	3,04-3,17	3,09	3,05	388,00	3,02-3,17	3,10	3,06	400,40
	O3	2,66-2,82	2,79	2,75	364,00	2,73-2,81	2,78	2,72	368,90
Kühe	R 3	2,41-2,49	2,46	2,46	361,00	2,36-2,46	2,41	2,39	351,10
	O 3	2,24-2,32	2,28	2,26	325,00	2,26-2,33	2,29	2,25	328,30
Färsen	R 3	2,80-3,34	2,93	2,93	304,00	2,76-3,10	2,82	2,84	299,50
	O 3	2,19-2,91	2,37	2,36	279,00	2,24-2,31	2,27	2,23	286,30

Quellen: für RLP und Hessen: ADD Trier; für Ba-Wü.: LLM Schwab. Gmünd; für NRW: LEJ

Erzeugerpreise für Nutzkälber ab Hof



1. u. 2. Qualität, zur Bullen- bzw. Kälbermast geeignet; Alter ab 14 Tage; ca. 40 bis 60 kg LG in €/St.; inkl. MwSt., nach allen Vermarktungsabzügen

Region	Hessen				Rheinland-Pfalz				
	26.11.-02.12.07				03.12.-09.12.07				
Woche vom:	Stk.	Preis-spanne	Ø-Preis	Vorw.	Stk.	Preis-spanne	Ø-Preis	Vorw.	
Bullenkälber	Holstein sbt.	485	72-114	91	97	303	70-115	88	87
	Holstein rbt.	38	89-133	101	108	58	70-125	94	97
	Kreuzungen	14	179-184	181	192	36	140-350	188	197
	Fleckvieh	10	255-310	284	277	-	-	-	-
Mutterkälber	Holstein	26	22-61	40	47	5	20-50	38	33
	Kreuzungen	5	94-155	113	128	15	70-250	129	96
3. Qualität BK	-	-	-	-	11	10-60	33	48	

Quelle: LLH Kassel, LWK RLP, Bad Kreuznach

Erzeugerpreise für Fleckviehkälber; bis 100 kg LG, ab Hof, in € je kg LG, o. MwSt.

Zeitraum: 26.11.-02.12.07 (Veränderungen zur Vorwoche)

Region	Bayern	Baden-Württemberg	Südbaden
Bullenkälber	4,11 (+ 0,21)	4,07 (+ 0,26)	keine
Mutterkälber	2,41 (+ 0,01)	2,52 (+ 0,09)	Notierung

Quelle: ZMP Bonn

Aktuelle Schlachtstättenpreise



Preise für Schlachtrinderhälften, in €/kg SG, frei Schlachtstätte, o. MwSt.

Tierart / HdKl.	04.12.2007	Vorwoche
Jungbullen R3	2,85-3,15	2,85-3,10
Kühe O3	2,10-2,37	2,10,-2,37
Färsen O3	2,20-2,70	2,20-2,70

Umfrage d. LWK RLP in Schlachtst. aus RLP

Lammfleischmarkt



Amtliche Preisfeststellung für das Gebiet der Bundesrepublik Deutschland, €/kg, o. MwSt., für die Woche vom: 26.11.-02.12.07

Nach Schlachtgewicht pauschal abgerechnet

Gattung	Ø-Preis	Vorwoche
Lämmer	3,81	3,83

Nach Lebendgewicht pauschal abgerechnet

Lämmer	1,79	1,80
---------------	-------------	------

Schafe: Preise für Okt. 2007: 0,5191 EUR/kg

Quelle: ZMP, BLE

Schlachtlämmerpreise



In kg/LG, incl. 10,7 % MwSt (LG abzgl. 5 % Nüchterung) 03.12.-09.12.07

Klasse 1 jung, vollfleischig :	1,80-2,00
Klasse 2 jung, fleischig :	1,55-1,75
Klasse 3 abfallende Qualitäten:	1,20-1,50

Tendenz: stabiles Preisgefüge

Quelle: EZG Weideland w.V., Bitburg, Tel.: 06561/ 60270

Pferdemarkt Hamm



Vom 28.11.2007; Auftrieb: rund 100 Pferde; Schlachtpferdepreise in € / kg LG; o. MwSt.

1. Qualität	0,60
vollfleischiges Warmblut	0,40-0,55
geringfleischige Pferde	0,20-0,35

Marktverlauf: verhaltend, Preise stabil

Nächster Pferdemarkt am: 12.12.2007

Quelle: LWK NRW

Auktionstermine



Zuchtvieh		Fleischrinder	
Alsfeld:	12.12.07	Haus Düsse	12.01.08
Krefeld:	12.12.07	Hamm:	26.01.08
Bitburg:	13.12.07	Hamm:	22.02.08
Bitburg:	10.01.08	Meschede:	02.03.08
Kälber		Absetzer	
Münster:	12.12.07	Alsfeld:	19.12.07
Bitburg:	13.12.07	Krefeld:	23.01.08
Alsfeld:	19.12.07	Alsfeld:	23.01.08
Biebesheim:	19.12.07	Krefeld:	12.03.08

Zuchtschweine	
Limburg:	23.01.08 Limburg: 19.03.08

Ferkel	
Limburg:	12.12.07 Limburg: 09.01.08

Schafe	
Ansbach:	30.01.08 Alsfeld: 14.02.08

Erzeugerpreise für Schlachtschweine frei Schlachtstätte



Aml. Preisfeststellung (4. DVO, nach SG (80-110 kg) u. Handelsklassen) o. MwSt.					
Zeitraum:	M1	E	U	E-P	E-P Vorw.
Baden-Württemberg (29 Betriebe, 47.675 Stück) gewogener Ø-Preis (€/kg)					
	0,66-0,97	1,31-1,50	1,08-1,40	-	-
	0,81	1,34	1,21	1,31	1,31
Muskelfleisch-Anteil in Prozent	-	59,40	53,00	58,40	58,10
Rheinland-Pfalz (8 Betriebe, 17.997 Stück) gewogener Ø-Preis (€/kg)					
	0,80-0,90	1,33-1,44	1,08-1,23	-	-
	0,83	1,34	1,22	1,28	1,28
Klassen-Anteil in Prozent	0,37	59,27	31,03	-	-
Muskelfleisch-Anteil in Prozent	-	57,96	53,00	55,78	56,01
Nordrhein-Westfalen (Süd) (9 Betriebe, 29.903 Stück) gewogener Ø-Preis (€/kg)					
	-	1,33-1,37	1,20-1,24	-	-
	-	1,35	1,22	1,30	1,30
Muskelfleisch-Anteil in Prozent	-	58,50	53,00	56,90	56,70
Hessen (19 Betriebe, 4.892 Stück) gewogener Ø-Preis (€/kg)					
	0,70-0,84	1,29-1,45	1,13-1,31	-	-
	0,81	1,36	1,22	1,33	1,32
Klassen-Anteil in Prozent	1,06	66,93	20,54	91,01	90,93
Muskelfleisch-Anteil in Prozent	-	58,76	53,21	57,16	56,81
Thüringen (6 Betriebe, 26.510 Stück) gewogener Ø-Preis (€/kg)					
	0,79-0,85	1,32-1,35	1,22-1,26	-	-
	0,82	1,34	1,24	1,29	1,29
Muskelfleisch-Anteil in Prozent	-	57,80	53,00	55,60	55,70

Quellen: für RLP: ADD Trier; für Hessen: RP Gießen, für sonstige: zuständige Stellen d. Länder

Aktuelle Schlachtstättenpreise



Basis-Preis f. Schlachtschweine, 56 % MFA (in €/kg/SG), frei Schlachtstätte		
1. Umfrage in Schlachtstätten aus RLP vom: 04.12.2007		
Spanne:	1,28-1,34	Vorw. 1,28-1,34
2. Umfrage LLH bei Kurhessischen Genossenschaften vom: 03.12.2007		
Spanne:	1,29-1,32	Vorw.: 1,29-1,32
ISN Notierung		
23.11.-29.11.07	ISN: 1,31-1,33	Median: 1,32
30.11.2007	ISW: 1,32-1,35	Median: 1,32
Quelle: ISN		Tel.: 09 00 / 19 00 929

Preisemp. für Schlachtschweine



"Vereinigungspreis der Erzeugergemeinschaften" 56 % MFA, Euro-Referenzmaske, frei Schlachtst. ohne QS-Aufschlag, in €/kg/SG, ohne MwSt.	
Wochenpreis v. 30.11.07 (gültig 30.11.-06.12.)	Median 1,32 (Vw.: 1,32) Spanne: 1,32-1,35
Vermarktungsmenge: 191.400 (zur Vw.: - 300)	
Wochenpreis Sauen, M1: 0,80	
Quelle: LWK Nieders. Info: 09001/190-244, 0,69 €/Min.	

Ferkelpreise Rheinland-Pfalz / Saarland



1. Basispreise ab Hof (o. MwSt.) für Standard-Qualitätsferkel der EZ-Ringe; Ø-Gruppen-Größe: Ringf.: 30 Stk., Aufzuchtferkel: ab 60 F./Partie; z.T. als Poolpreis; ohne Abzüge für Klein- u. Zuschläge für Großgruppen; ohne Kosten für Transport u. Impfungen; mit Qualitätszuschlag "Aufzuchtstall" für den Zeitraum von: 03.12.-09.12.07					
Die Zu- u. Abschläge für abweichende Mengen u. Qualitäten bei R-Ferkeln sind frei vereinbar!					
Basis	kg	Grundpreis bzw. Spanne (€/Stück)	± Preisveränderung zur Vorw. (€/Stck.)	Zu-/Abschläge (€/kg) für Mehrgewicht / Mindergew.	
Qualitätsring ferkel (R)	25	32,00	+ 2,00	bis 30 kg 1,00 bis 35 kg 0,50	1,00 -
Aufzuchtferkel (A)	8 30	11,80 bis 22,48 36,80 bis 43,60	+ 0,80 --- + 1,30 + 1,00 --- + 1,80	0,50-1,00 0,50-0,70	0,50-1,00 0,70-1,00
2. Verkaufspreismeldungen der Erzeugerringe aus der Vorwoche, vom 26.11.-02.12.07					
Basis (kg)	Anzahl Ferkel	Preis/Ferkel (€/Stck.) Spanne Ø-Preis	± Preisveränderung zur Vorw. (€/Stck.)	Zu-/Abschläge (€/kg) für Mehrgew. / Mindergew.	
(R) 25	2.087	30,00-36,25 31,73	+ 0,04	bis 1,00	bis 1,00
(A) 8	4.321	11,00-21,18 12,35	+ 1,06	0,50-1,00	0,50-1,00
(A) 30	4.565	35,75-41,80 36,71	+ 0,38	0,50-0,70	0,70-1,00
Zuschläge: Bei Kleingruppen, bis 60 Ferkel/Partie, wurden teils Abzüge bis 2,00 €/Tier, bei Großgruppen, ab 100 bzw. 160 Tiere, Zuschläge von bis zu 4,00 €/Tier, vor MwSt., berechnet. Herkünfte: Zwei-/Dreirassenkreuzungen, Hybriden, Systemferkel Quelle: LWK RLP, Bad Kreuznach					

Ab Hof Preise für Schweine



RLP-Erzeuger-Metzger-Direktverk.; Metzgerqualität (Ø ca. 58-60% MFA; in €/kg, o.MwSt)	
Schlachtzeitraum vom 26.11.-02.12.07	
Gemeldete Tiere: 743; Preis je kg LG:	1,26
umg. auf SG (79 % Ausschl.):	1,59
Empfehlung der EZG'en aus RLP f.d. Woche vom 03.12.-09.12.07	
	1,26 kg LG
Quelle: LWK RLP, Bad Kreuznach	1,59 kg SG

Ferkelpreise Hessen



Ab-Hof-Preise für Standard-Qualitätsferkel (Basis: 28kg), €/Tier, o. MwSt., ohne Aufschläge für Impfungen und Direktgeschäfte, inkl. aller Qualitätszuschläge, nach Abzug aller Vermarktungskosten		
Zeitraum: 26.11.-02.12.07		
Anzahl: 9.271	Preisspanne	Ø-Preis (Vorw.)
Grundpreis¹⁾	24,00-31,00	27,01 (25,51)
50er Gruppe²⁾	33,00-35,60	34,90 (33,80)
100er Gruppe²⁾	34,50-41,00	36,84 (35,57)
Zuschlag bis 30 kg LG	1,00-1,30	
Zuschlag > 30 kg LG	0,40-0,51	
¹⁾ Ferkel o. Zu-/Abschläge, u.a. für Mengen		
²⁾ mit einheitl. Genetik u. Gewicht Quelle: LLH		

Ferkelpreise aus Nordwestdeutschland



Ab-Hof-Preise f. Quali.-Ferkel, 100er-Gr. o.MwSt, o.Aufschl. f.Topgenetik u.evtl. Impfungszuschl.				
Zeitraum	Erzeugungsregion			
	Nordrhein-Westfalen		Niedersachsen	
26.11.-02.12.07	VHB/EZG	EZG	VHB/EZG	EZG
Datenquelle*:	VHB/EZG	EZG	VHB/EZG	EZG
Basisgewicht:	25 kg	25 kg	25 kg	8 kg/Systemferkel
eingekaufte Menge in Stk.	66.811	33.535	85.737	16.483
Ø-Preis in € / Stk.	28,75	33,00	28,00	15,50
Veränderung z. Vorwoche	+ 0,75	+ 1,00	+ 1,00	+ 0,50
Preisspanne € / Stk.	23,00 - 33,00	-	25,00 - 30,00	13,00 - 19,20
Trend / Vorwoche (€/Stk)	-	-	+ 1,00	-
*VHB: Genossenschaftl. u. priv. Viehhandelsbetriebe; EZG = Erzeugergemeinsch. f. Ferkel. Preise = Grundpreise für Qualitätsferkel mit QS-Standard u. definierter Genetik. Der Ø-Preis wird als Median ermittelt. Zuschläge f. Impfungen sind nicht enthalten. Für kleinere Partien werden i.d.R. Preisabschläge, für größere Partien Preisaufläge vereinbart. Gewichtsabweichungen von der Basis 25 kg werden mit bis zu 1 EUR / kg verrechnet. Quellen: Landwirtschaftskammern Nordrhein-Westfalen und Niedersachsen				

Ferkel Baden-Württemberg



Region	Erzielte Ø-Preise der Vorwoche ¹⁾	Notierung
Hohenlohe und Oberschwaben	in € / Stück Spanne Ø	03.12.2007 Tendenz Folgewoche
100 Gruppe²⁾	26,00-31,00 29,40	+ 2,00
¹⁾ gew. Ø-Preise, 25kg-Ferkel, ohne Myko-Impfung und ohne MwSt.		
²⁾ Ferkel-Gruppe ca. 100 Tiere, einheitl. Genetik und Gewicht, mit QS-Status frei Vermarkter Mehrgewicht: + 1,00 EUR/kg		
LLM Schwäbisch-Gmünd, Info: 0900/1810800		

Futtermittel



Abgabepreise des Handels an die Landwirtschaft, in €/t, frei Hof/Silo (lose, ab 3 t), bzw. ab Lager (gesackt), ohne MwSt., Spannenpreise. * = Einzelmeldung

Erfassungszeitraum:	November 2007		x = lose (> 3 t)	o = gesackt
			Rheinland - Pfalz	Hessen
MAT, ohne Magermilchpulveranteil	o	1.410,00-1.980,00	1.265,40-1.763,00	
MAT, Magermilchpulverant. > 35 %	o	1.925,00-2.520,00	1.925,00-2.667,00	
Ergänzfutter für Aufzuchtälber, 18% RP	x	270,00-380,00	261,00-325,00	
Milchleistungsfutter 14/15 - III	x	220,00-267,50	230,00-266,00	
Milchleistungsfutter 18 - III	x	225,00-270,00	231,50-262,00	
Ferkelaufzucht., 13,2-13,6 MJ/kg	x	325,00-380,00	285,00-435,00	
Sauenfutter, 13,0 MJ/kg	x	284,00-330,00	277,50-322,00	
Schweinemastfutter				
Vormast, 1,0-1,15% Lysin, >13,2MJ/kg	x	274,00-330,00	227,50-315,00	
Endmast, 0,9-1,0% Lysin, >12,6MJ/kg	x	261,00-320,00	247,50-310,00	
Ergänzungsfutter Mastschw., 12,6 MJ/kg;	x	301,00-395,00	287,00-340,00	
28% Rohprotein	o	440,00-450,00	-	
Legehennenalleinfutter, 11,4 MJ/kg,	x	270,00-325,00	308,00-320,00	
0,38 % Methionin	o	475,00-519,60	-	
Broileralleinfutter, 13,4 MJ/kg	x	320,00-341,00	-	
Putenalleinfutter., Phase 6, 11,5 MJ/kg	x	310,00-346,50	-	
Sojaschrot, 43-44% Rohprotein	x	310,00-338,00	308,00-320,00	
	o	370,00-450,00	-	
Rapsschrot, ca. 34 % Rohprotein	x	215,00-235,00	205,00-248,00	
Weizenkleie (Normtyp)	o	210,00-320,00	-	
Melasseschnitzel, gepreßt	x	220,00-250,00	-	
Alleinfutter f. Mastschafälmer	o	366,00-437,20	-	
Ergänzungsfutter für Zuchtschafe	x	219,00-290,00	-	

Raufutter

Einkaufspreise des Handels, ab Hof, in €/t, o.MwSt.

Heu, kleine HD-Ballen, 1. Schnitt	100,00-130,00	90,00-130,00
Heu, Rundballen, 1. Schnitt	80,00-120,00	70,00-115,00
Heu, Quaderballen, 1. Schnitt	85,00-120,00	70,00-115,00
Stroh, kleine HD-Ballen	70,00-90,00	70,00
Stroh, Rundballen	60,00-80,00	50,00-80,00
Stroh, Quaderballen	60,00-80,00	50,00-80,00

Quelle: Landwirtschaftskammer RLP und LLH Kassel

Eierpreise



Erzeugerpreise für Güteklasse A, lose, in Cent / St.

Rheinland - Pfalz vom: **03.12.-09.12.07** Hessen von: **26.11.-02.12.07**

Gew.-Kl. Spanne Ø-Preis Spanne Ø-Preis

aus Käfighaltung, an Handel u. Großverbraucher, frei Empf., von 1 bis 15 Kisten à 360 Stück, o. MwSt.

XL	12,25-16,30	13,69	12,00-15,80	14,00
L	9,00-13,00	10,55	9,50-13,35	11,50
M	8,00-11,00	9,46	7,66-12,35	9,85
S	6,90-9,30	8,10	6,27-11,65	8,87

aus Käfighaltung, an Endverbraucher, lose, inkl. MwSt

XL	16,00-22,00	19,00	17,00-19,25	18,00
L	15,00-19,00	17,00	16,00-17,00	16,00
M	11,00-18,00	14,00	-	15,00
S	8,00-14,00	11,00	11,00-13,90	13,00

aus Bodenhaltung, an Endverbraucher, lose, inkl. MwSt.

XL	17,00-23,00	20,60	17,00-22,00	20,00
L	16,00-21,00	18,60	16,00-20,00	18,00
M	14,00-19,00	16,20	15,00-18,00	16,00
S	10,00-15,00	13,00	10,00-16,00	13,00

Quelle: Landwirtschaftskammer RLP; LLH

Ladenpreise Kl. M in €/10 St., inkl. MwSt.

Käfigh.	0,95-1,15	1,03	0,95-1,39	1,06
Bodenh.	0,99-1,19	1,09	0,99-2,49	1,40

Quelle: ZMP, Bonn

Eiernotierung Südwest vom 30. November 2007

Großhandelsabgabepreise an den LEH, ohne MwSt und ohne KVP, Euro/100 Stück

weißschalig

Gewichts- klasse	€/100 St.	
	27.11.07	20.11.07
XL	16,00	16,00
L	13,50	13,50
M	13,00	13,00
S	11,50	11,50

Tendenz: fest weiter fest

braunschalig

Gewichts- klasse	€/100 St.	
	27.11.07	20.11.07
XL	16,00	16,00
L	13,50	13,50
M	13,00	13,00
S	11,50	11,50

Tendenz: fest weiter fest

Quelle: Warenbörsen

Stuttgart / Mannheim

Sauen/Ferkel Südhessen



Ring-Preis im Erzeuger-Direktgeschäft in Ableitung vom Schlachtschweinepreis in € o. MwSt

Zeitraum: **10.12.-16.12.07**

Ferkel

Basis 25 kg, geimpft gg. Mykoplasmen, mit einheitl. Genetik u. Gewicht, Verkauf ab Hof, ohne Zuschläge für Mengen

41,25

Mehrgewichtszuschlag 25-33 €/kg LG

1,30

Mehrgewichtszuschlag > 33 €/kg LG

0,50

Jungsauen

Basis mind. 95 kg LG u. 180 Lebenstage, Nettoendpreis ab Hof

225,00

Quelle: Schweine-Kontrollring Südhessen, LLH

Ferkel Rhön-Vogelsberg



Ab-Hof-Preis -ohne MwSt.- der EZG

"Qualitätsfleisch Rhön-Vogelsberg"

für den Zeitraum: **03.12.-09.12.07**

Basis 28 kg-Ferkel, €/Stück **37,00**

Mehrgewicht (28-30) €/kg LG **1,28**

Mehrgewicht, >30 kg: kein Zuschlag

Quelle: EZG Qualitätsfleisch Rhön-Vogelsberg

Hybrid-Jungsauen



Basispreis: 5-10 Tiere/Lieferung; frei Hof; ab 90

kg LG (o. MwSt.); Zeitraum: **26.11.-02.12.07**

Spanne: **217,88 - 263,00 Eur / Tier**

Jungsauenpreise: ohne Zu-/Abschläge bei abw. Gruppengr., Paritäten od. div. Boni-Mali-Regel.

Quelle: Gemeldet v.: JSR; BHZP-RLP u. -Hessen, Hülsenberger Zuchtschweine

Warenterminbörsen



Hannover(RMX), Schluss-Kurse **04.12.2007**

Schlachtschw.-Kontrakte; **8.000 ± 500 kg SG;**

Cash-Settlement-Abrechn. nach "Hog Index", 56 % ± 3 % MFA, 85-100 kg, SG/Tier

Liefermonat	Umsatz	€/kg SG	€/kg SG (Vorw.)
Dez. '07	4	1,330	1,339
Jan. '08	2	1,286	1,287
Feb. '08	0	1,390	1,395
Mrz. '08	0	1,420	1,430
Apr. '08	7	1,457	1,455
Mai. '08	1	1,525	1,525
Jun. '08	1	1,570	1,545
Juli '08	0	1,588	1,586

Hannover (RMX), Schluss-Kurse **04.12.2007**

Ferkel-Kontr.: 100 St./25 kg LG; Cash-Settle.-

Abrechn. auf Basis des "RMX-Piglet-Index"

Liefermonat	Umsatz	€/St.	€/St. (Vorw.)
Dez. '07	0	32,30	33,00
Jan. '08	1	38,20	37,00
Feb. '08	0	43,60	46,30
Mrz. '08	0	46,50	48,00
Apr. '08	0	48,00	49,50
Mai '08	0	48,50	50,30
Jun. '08	0	49,30	49,00
Juli '08	0	49,00	-

Quelle: RMX Hannover

Verbraucher und Erzeugerpreise für Obst und Gemüse



	Verbraucherpreise			Erzeugerpreise bei Versteigerungen*)	
	ZMP RLP inkl. MwSt. *) 04.12.2007	ZMP Hessen inkl. MwSt. *) 04.12.2007	Stichprobe Rheinland-Pfalz inkl. MwSt. *) 03.12.2007	Großmarkt Pfalz / VOG Weisenh.a.S./Ingelh. 03.12.2007	Centralmarkt Roisdorf/Straelen 04.12.2007
OBST:					
Trauben weiß (kg)	2,58-5,00	2,70-5,99	-	-	-
Trauben blau (kg)	-	-	2,99-1,99	-	-
Birnen 70/80mm					
Tafelbirnen (kg)	1,00-3,01	1,09-3,00	-	0,50-0,60	0,50-0,55
Äpfel 70/80mm (kg)					
Elstar	0,99-1,99	0,85-2,06	2,69-2,99	0,52-0,55	0,50-0,65
Gala	1,00-1,99	0,90-2,13	2,69-2,99	0,52-0,55	0,45-0,50
Jonagold	0,74-1,39	0,73-2,49	2,69-2,99	0,35-0,50	0,40-0,50
Braeburn	0,99-2,00	0,73-2,10	2,69-2,99	0,50-0,60	0,50-0,60
Golden Delicious	1,00-1,99	1,00-1,99	2,69-2,99	0,50-0,54	-
Roter Boskoop	-	-	2,69	0,52-0,55	0,50-0,55
Gloster	-	-	-	0,40	-
Granny Smith	-	-	2,69-2,99	-	-
Pinova (kg)	-	-	-	0,40-0,65	0,55-0,60
GEMÜSE:				Mutterstadt	
Kopfsalat (Stk)	0,73-1,29	0,79-1,19	0,39-0,79	-	0,15-0,45
Feldsalat (kg)	4,60-10,00	4,40-13,27	7,90-9,90	4,50	4,20-5,90
Endivien (Stk)	-	-	0,69-0,99	-	0,31
Eissalat (Folie)	0,75-1,49	0,99-1,69	0,79-0,99	-	-
Fenchel (kg)	-	-	1,99	0,50	-
Rosenkohl (kg)	0,79-1,19	0,75-1,99	-	-	0,50-1,02
Weißkohl (kg)	0,59-1,01	0,59-0,99	0,69-0,99	0,20	0,12-0,30
Wirsing (kg)	-	-	0,99	0,15-0,35	0,25-0,28
Chinakohl (kg)	0,58-1,06	0,63-1,25	0,79-0,99	0,20-0,30	0,15-0,20
Blumenkohl (Stk)	0,99-1,79	1,19-1,99	0,99-1,39	0,65	0,60-0,72
Chicoree (kg)	1,38-3,19	1,38-3,18	0,99-1,99	1,00	1,00
Kohlrabi (Stk)	0,39-0,59	0,49-0,69	0,39-0,59	-	0,16-0,35
Broccoli (kg)	1,58-2,38	1,18-2,99	0,99-1,49	-	0,81-1,00
Gemüsepaprika (kg)	1,98-4,46	2,33-5,00	2,99-4,99	-	-
Möhren (kg)	0,38-1,17	0,35-1,21	0,39-0,79	0,20-0,25	0,25
Knollensellerie (kg)	-	-	0,59-0,99	0,25-0,30	0,20-0,26
Radieschen (Bd)	0,59-0,79	0,49-0,99	0,59	-	0,25-0,35
Porree (kg)	0,81-2,09	0,79-2,22	0,49-0,99	0,50-0,65	0,36-0,46
Zwiebeln (kg)	0,39-1,49	0,39-0,99	0,89-1,29	0,23	-
Zucchini (kg)	1,41-2,28	1,28-2,98	-	-	-
Salatgurken (Stk)	0,39-0,79	0,35-0,89	0,59-0,79	-	-
Rispentomaten (kg)	1,58-2,99	1,29-4,98	1,99-2,99	-	-

*) Handelskl. I, wenn nicht anders angegeben; Erzeuger-/Großhandelsabgabepreise in €, o. MwSt.

Quelle: LWK RLP, Bad Kreuznach, ZMP Bonn, Großmärkte in RLP u. NRW

Ökoprodukte



Ab-Hof Preise an Endverbraucher in € /kg, inkl. MwSt. vom 30.11.2007		
Produkte	von - bis	Ø
Chicoree-lose (kg)	5,50-8,60	7,16
Eichenblattsalat (Stk)	0,85-1,95	1,35
Feldsalat (kg)	11,95-19,95	15,88
Kopfsalat (Stk)	0,85-1,95	1,31
Radicchio (kg)	3,80-8,50	5,89
Mangold (kg)	2,50-5,40	3,78
Spinat gew. (kg)	2,95-6,90	4,83
Portulak (kg)	8,50-17,00	13,11
Kürbis-Hokkaido (kg)	1,00-3,00	2,09
Knoblauch (kg)	6,99-15,00	10,46
Porree (kg)	2,29-4,60	3,60
Gemüsezwiebeln (kg)	1,40-3,30	2,24
Blumenkohl (Stk)	2,00-3,30	2,64
Broccoli (kg)	3,70-5,30	4,45
Chinakohl (kg)	1,60-3,40	2,50
Grünkohl-lose (kg)	2,00-4,90	3,34
Rosenkohl-geputzt (kg)	3,90-7,25	5,15
Spitzkohl (kg)	1,50-2,90	2,43
Fenchel (kg)	2,90-5,40	4,10
Kartoffeln Ø aller Sorten (kg)	0,98-2,10	1,48
Äpfel Ø aller Sorten (kg)	1,50-3,75	2,61
Birnen Ø aller Sorten (kg)	2,50-4,40	2,85
Rucola (Bd)	0,70-1,70	1,20
Schnittlauch (Bd)	0,80-1,50	1,23

Quelle: ZMP Bonn

Wareterminbörse



Hannover (RMX)

Liefermonat	Umsatz	Euro/t	Vorw.
Schlussnot. für Speisekartoffeln 04.12.2007			
Menge: 25 t, vorw. festk. Sorten der Hdkl I (Agria, Marabel, Quarta, Satina, Secura, Solara; Cash-Settle.-Abrech.; "Table Potato-Index")			
Feb. '08	0	120,00	127,00
Apr. '08	3	131,00	136,00

Schlussnot. f. Veredelungskart. 04.12.2007

Menge: 25 t, Warenkorb: Bintje, Agria u. ä. Sorten; Knollengr. 40 mm+, mit mind. 60 % > 50 mm (Cash-Settle.- Abrech.; "Potato-Index")

Liefermonat	Umsatz	Euro/t	Vorw.
Feb. '08	0	103,00	115,00
Apr. '08	31	117,00	124,00
Juni '08	2	130,00	-

Quelle: RMX Hannover

Bundesweite Preisinfos



Per Anrufbeantworter (0,69 € / Min.)

Info Eierpreise:	(0900)11904	-13
Info Schlachtschweine/ZMP-Preis:		-10
Info 4.DVO Schweine/Rinder:		-11
Info Getreide, Ölsaaten:		-12
Info Obst / Gemüse:		-14

ZMP Bonn

Speisekartoffeln



04.12.2007		RLP-Nord	RLP-Süd	Hessen
Erzeugerpreise, €/dt, ohne MwSt. lose, frei Rampe, vor Abzug Sortierkosten	1	13,00	14,00	11,00-16,00
	2	11,00	13,00	9,50-13,00
Direktabsatz Erzeuger-Verbraucher	1	32,00-60,00	40,00-60,00	45,00-63,50
€/dt, inkl. MwSt., in 10 + 12,5 kg Säcken	2	30,00-60,00	36,00-60,00	39,70-52,30
Direktabsatz Erzeuger-Verbraucher	1	40,00-70,00	60,00-72,00	-
€/dt, inkl. MwSt., in 5 kg Säcken	2	30,00-60,00	50,00-60,00	-
Großhandelsabgabepreise				
E/dt, ohne MwSt., mit Sack, Mindestabgabe eine Palette	1	24,00-30,00		21,10-32,00
	2	18,00-30,00		19,10-26,00
Kleinverkaufspreise LEH, Discounter	1	45,00-92,00		-
€/dt, inkl. MwSt. in 2 bis 5 kg-Netzen	2	33,00-92,00		-

1 = festkochende Sorten, 2 = vorw. festkochende Sorten

Quelle: LWK RLP; LLH Kassel

gültig vom 05.12.-12.12.2007