

## Aktuelles Markttelegramm

### Tierische Erzeugnisse

**Schlachtrinder:** Im Rahmen der vorweihnachtlichen Bevorratung findet das umfangreiche Jungbullenangebot zügig seine Abnehmer, die Erzeugerpreise tendieren fest. Weibliche Kategorien mit behauptenden Notierungen. Schlachtkälberpreise fest.

**Schlachtschweine:** Ausgeglichene Angebots- und Nachfrageverhältnisse bedingen unveränderte Erzeugerpreise am Schlachtschweinemarkt; regional bleibt der Absatz stockend.

**Ferkel:** Regional steht dem unverändert großen Angebot eine ruhige Nachfrage gegenüber. Infolge der freundlichen Tendenzen am deutschen Ferkelmarkt können sich die Preise zum Teil leicht befestigen.

**Nutzkälber:** Das verfügbare Angebot trifft auf verhaltene Nachfrage. Preise bestenfalls knapp behauptend, insgesamt aber eher geringfügig schwächer. Nur Spitzenkälber erzielen Preisaufschläge.

**Eier/Geflügel:** Die Nachfrage am regionalen Eiermarkt erhält im Zuge der privaten Backsaison weitere Impulse, die Erzeugerpreise behaupten sich auf hohem Niveau. Geflügelmarkt fortgesetzt stabil.

### Pflanzliche Erzeugnisse und Futtermittel

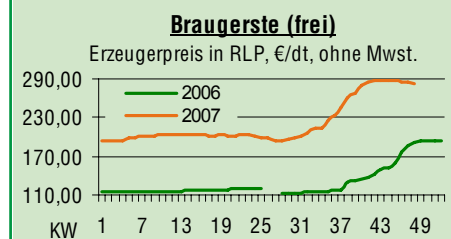
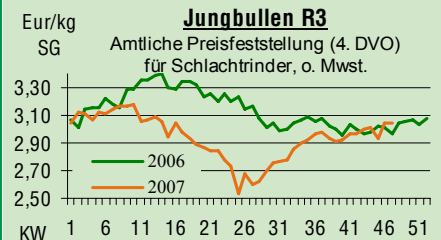
**Getreide und Ölsaaten:** Da am regionalen Getreidemarkt das physische Geschäft fehlt, lassen sich die wieder anziehenden Notierungen der internationalen Terminmärkte am Kassamarkt nicht wirklich realisieren. Trotzdem ist die Meinung der Marktbeteiligten durchaus positiv, da mit einem erhöhten Deckungsbedarf der Verarbeiter für Brot- und Futtergetreide für die vorderen Termine im neuen Jahr gerechnet wird. Braugerste wird derzeit vernachlässigt, im Handel werden erste Offerten für die neue Ernte besprochen. Die Maisernte ist mit zufriedenstellenden Erträgen und Qualitäten weitestgehend abgeschlossen, Kurse unverändert. Die Notierungen am Rapsmarkt ziehen nach kurzer Verschnaufpause weiter an.

**Futtermittel:** Am Markt für Sojaschrot scheint der Preisauftrieb vorerst gestoppt, die Kurse haben sich auf hohem Niveau eingependelt. Rapsschrot wird nur schwach nachgefragt, die Einkaufspreise entwickelten sich zuletzt uneinheitlich. Mühlennachprodukte stehen weiter unter Druck, Zuckerschnitzel auf herabgesetztem Niveau stabilisiert. Energetische Mischfutter passen sich preislich nur zögernd den niedrigeren Vorgaben des Getreidemarktes an.

**Kartoffeln:** Marktversorgung überwiegend durch überregionale Zukäufe aus Niedersachsen. Im LEH vereinzelt französische Ware anzutreffen. Ab-Hof-Verkäufer melden ruhige, aber stetige Nachfrage nach Speisekartoffeln. Keine Preisänderung zur Vorwoche.

Quelle: LWK RLP, ZMP Bonn, ED

## Blick in den Markt



## Warenterminbörsen

### Hannover (RMX)

Liefermon.	Umsatz	Euro/t	Vorwoche
<b>Schlussnotierungen für Brotweizen 27.11.2007</b>			
Menge: 50 t; 76 kg/hl, 11 % Prot., 220s. Fallz., 15 % H <sub>2</sub> O			
Lieferorte: u. a. fob/fca.: Rhein, Main, Mosel u. a.			
Jan. '08	12	224,80	220,00
Mrz. '08	5	245,50	224,20
Mai '08	5	245,40	224,70
Aug. '08	4	196,00	187,00
Jan. '09	0	199,00	188,30

<b>Schlussnotierungen für Braugerste 27.11.2007</b>			
Menge: 50 t; max. 11,5 % Protein, ≥ 90 % Vollkorn, ≥ 95 % Keimenergie, ≥ 93 % sortenrein; div. Sorten u. a.			
Scarlett, Barke, Lieferorte: u. a. fca/fob Oberrhein/Mosel			
Feb. '08	0	315,00	321,00

### Euronext Paris

<b>Schlussnotierungen für Exportweizen 27.11.2007</b>			
Menge: 50 t; 76 kg/hl, intervent.-fähig; Lieferort Rouen			
Jan. '08	971	234,50	215,50
Mrz. '08	733	233,50	215,25
Mai '08	1015	233,50	215,00
Aug. '08	0	195,75	180,00
Nov. '08	691	191,00	180,50
Jan. '09	2	192,00	181,00

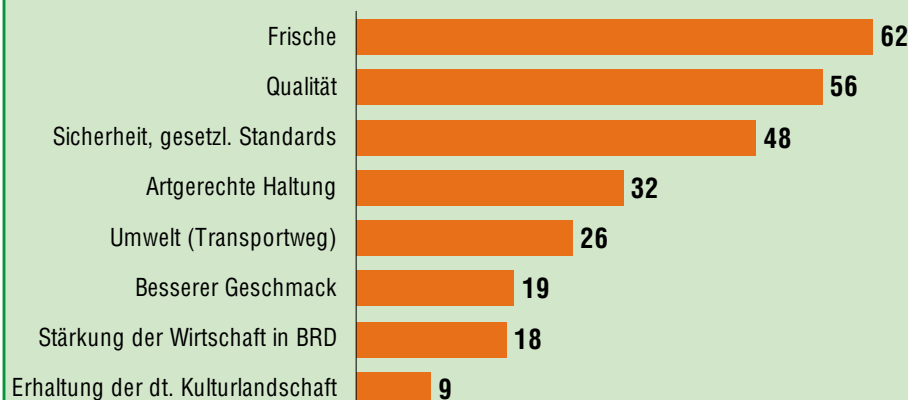
<b>Schlussnotierungen für Raps 27.11.2007</b>			
Menge: 50 t; div. Lieferorte in Dtschl./Frankr.			
Feb. '08	1676	391,75	377,25
Mai '08	878	394,00	381,25
Aug. '08	311	381,50	369,75
Nov. '08	99	386,00	374,75
Feb. '09	0	391,75	379,75
Mai '09	0	394,00	382,50

<b>Schlussnotierungen für Mais 27.11.2007</b>			
Menge: 50 t; 15 % Feuchte, 4 % Bruchkör./Lief. Atlantic			
Jan. '08	75	210,00	200,25
März '08	356	211,00	201,00
Juni '08	113	211,00	203,50

Quelle: RMX Hannover; Euronext

## Aktuelle Marktgrafik

**76 % der Deutschen bevorzugen Fleisch aus deutscher/regionaler Herkunft**  
(Umfrageergebnisse nach dem "Warum" in %, Befragung Juni 2007)



Quelle: CMA, zit. MM, 46/07, Grafik: LWK RLP

## Erzeugerpreise für Getreide, Ölfrüchte und Körnerleguminosen

Basispreise des Agrarhandels, frei Erfasser, für Standardqualität, in € / t, ohne MwSt.							Streckengeschäfte		
Erfassungsdatum:	Hessen			Rheinland-Pfalz			Hessen	RLP	
27.11.2007	Spanne	Landes-Ø	Vorwoche	Spanne	Landes-Ø	Vorwoche	Ab-Hof Ø	Ab-Hof Ø	Franko Ø
* = Einzelpreis									
Eliteweizen	230,00-245,00	235,40	235,00	-	220,00	-	244,90	-	-
Qualitätsweizen (A)	210,00-235,00	221,50	222,00	210,00-225,00	214,40	214,30	236,00	217,90	220,80
Brotweizen (B)	205,00-230,00	216,70	215,20	205,00-220,00	210,40	210,25	228,45	214,30	217,40
Mahl- bzw. Brotroggen, FZ>120	204,00-230,00	217,55	213,40	200,00-215,00	207,55	207,65	226,75	211,10	214,00
Futterroggen	-	-	-	-	-	-	-	-	-
Sommerbraugerste (freie Ware)	270,00-285,00	279,45	278,65	270,00-305,00	283,75	283,95	288,00	285,90	289,10
Futtergerste >62 kg/hl	200,00-220,00	209,65	209,25	195,00-210,00	202,95	203,05	218,20	207,50	211,80
Futterweizen	197,00-220,00	209,30	208,80	195,00-200,00	198,80	199,50	217,50	203,30	205,30
Qualitätshafer >52 kg/hl	200,00-215,00	209,75	210,90	-	-	-	-	-	-
Futterhafer	170,00-195,00	187,75	187,90	160,00-180,00	172,85	172,85	-	-	-
Triticale	190,00-215,00	204,75	203,70	195,00-210,00	200,25	200,25	212,55	203,60	206,50
Körnermais	190,00-220,00	205,90	203,75	185,00-200,00	188,15	187,90	214,80	191,40	194,30
W.-Raps food (freie Ware)	340,00-360,00	349,55	345,20	350,00-375,00	355,35	350,00	355,70	358,90	363,80
W.-Raps food E '08	-	-	-	340,00-360,00	348,15	-	-	-	-

Quelle: LLH, Kassel u. LWK RLP, Bad Kreuznach

## Börsennotierungen für Getreide, Ölfrüchte und Körnerleguminosen



Großhandelsabgabepreise in €/t, o. MwSt.; überwiegend frei Fuhr/Waggon bzw. Mühle/Station bei sofortiger Lieferung;

Quelle: "Warenbörsen der angegebenen Orte" G=Geld, B=Brief, PS=Papiersack, lo=lose

Börsen	Köln	Mannheim	Würzburg	Frankfurt	Dortmund	Paderborn
Notierungen am:	23.11.2007	26.11.2007	23.11.2007	22.11.2007	11.10.2007	19.11.2007
Brotweizen 11,5 % 220 FZ	230,00 G	233,00-237,00	225,00-240,00	228,00-234,00	244,00-247,00	235,00
A-Weizen > 13 / 13,5 % / 250 FZ	-	242,00-245,00	230,00-245,00	230,00-237,00	-	-
E-Weizen 14,5%/50-55Sedi/250-280FZ	-	252,00-255,00	-	-	-	-
Futterweizen > 70 / 72 kg/hl	-	225,00-228,00	220,00-225,00	-	240,00-243,00	228,00-230,00
Brotroggen > 120 FZ	235,00	236,00-238,00	230,00-237,50	230,00-235,00	-	235,00
Braugerste, Inland	-	313,00-318,00	310,00-330,00	-	-	-
Futtergerste > 62 kg/hl	-	220,00-223,00	225,00	218,00-220,00	240,00-242,00	238,00-240,00
Qualitätshafer > 52/53 kg/hl	-	-	-	-	-	-
Triticale (max. 10 % Auswuchs)	-	215,00-220,00	-	-	235,00	225,00-228,00
Mais	-	205,00-210,00	215,00-220,00	-	-	228,00-230,00
Raps	378,00 G	396,00-398,00	365,00-367,00	374,00-375,00	364,00-366,00	375,00-377,00
Milchl.futter: ESt II, 20 % RP	-	240,00-245,00	-	-	-	-
Milchl.futter: ESt III, 18 % RP	-	245,00-250,00	-	-	-	-
Ferkelstarter >13,8 MJ ME/kg, 18%RP	-	350,00-355,00	-	-	-	-
Schweinemastfutter 13 MJ , 16%RP	-	255,00-260,00	-	-	-	-
Legehennenalleinfutter: 11,4 MJ	-	300,00-305,00	-	-	-	-
Sojaschrot, 43-44 % RP	283,00 B	301,00-306,00	296,00-303,00	-	-	293,50
Rapsschrot	175,00 B	181,00-185,00	178,00-184,00	-	190,00	175,00
Weizenkleie	150,00	123,00-125,00	125,00-127,00	133,00-138,00	170,00	140,00
Roggenkleie	-	118,00-120,00	-	-	-	-
Melasseschnitzel	190,00 B	191,00-203,00	-	-	-	195,00
Wiesenheu, 1. Schnitt, kl. Ballen	90,00-100,00	-	-	-	140,00-145,00	-
Wiesenheu, 1. Schnitt, Großballen	85,00-95,00	-	-	-	131,00-137,00	-
Weizenstroh, kleine Ballen	82,50-92,50	-	-	-	125,00-130,00	-

Die Konditionen und Paritäten der Börsen sind z. T. sehr unterschiedlich. Die Preise sind nicht unmittelbar vergleichbar.

Preistendenzen sind jedoch im zeitl. Vergleich der jeweiligen Börsennotierungen erkennbar.

## Aktuelle Preisinfos aus Rheinland-Pfalz und Hessen



Infotelefon der LWK: 0671/793-1200  
 Montags 16:00 Uhr: Ringferkel, Preisempfehlung  
 Schlachtschweine Nordw.-Deutschland.  
 Dienstag 16:00 Uhr: Schlachtstättenpreise, Erzeuger-Metzger Notierungen, 4.DVO, Nutzkälber

Landwirtschaftskammer Rheinland-Pfalz  
 Burgenlandstr. 7, 55543 Bad Kreuznach  
 Ref. 25 Markt, 0671/793-1155  
 www.lwk-rlp.de  
 markt@lwk-rlp.de

Landesbetrieb Landwirtschaft Hessen  
 Kölnische Str. 48-50, 34117 Kassel  
 Fachgebiet 24, 0561/7299-267  
 www.agrarberatung-hessen.de  
 marktinfo@llh-hessen.de

gültig vom 28.11.-05.12.2007

## Erzeugerpreise für Rinder frei Schlachtstätte



Amtliche Preisfeststellung (4. DVO) für Schlachtrinder, Preisgebiet Rheinland-Pfalz und Hessen, Preise in €/kg Schlachtgewicht frei Schlachtstätte, o. MwSt. Quelle: ADD Trier

Anzahl Meldungen: 8 Stück: 1.602 Schlachtzeitraum: 19.11.-25.11.07

Kategorie	Handelsklasse	Stück	Preisspanne*	Ø-Preis	Kg/Stück	Ø-Preis Vorw.
Jungbullen	U 3	19	2,93-3,21	3,07	445,51	3,09
	U 1-5	55	2,75-3,25	3,06	404,34	3,09
	R 2	50	2,85-3,19	3,03	341,31	3,03
	<b>R 3</b>	<b>34</b>	<b>2,97-3,12</b>	<b>3,05</b>	<b>380,21</b>	<b>3,04</b>
	O 2	27	2,51-2,65	2,58	304,22	2,62
	O 3	41	2,56-2,60	2,58	344,19	2,58
	P 1-5	70	2,02-2,24	2,22	285,50	2,20
E-P insg.	295	-	2,75	342,73	2,78	
Kühe	R 3	42	2,34-2,43	2,37	356,76	2,36
	O 2	65	1,99-2,20	2,10	297,82	2,11
	<b>O 3</b>	<b>200</b>	<b>2,00-2,26</b>	<b>2,20</b>	<b>327,73</b>	<b>2,18</b>
	O 4	66	1,89-2,25	2,19	357,95	2,22
	P 1	318	1,40-1,66	1,61	236,13	1,61
	P 2	107	1,68-1,96	1,82	265,37	1,80
	P 3	75	1,78-2,00	1,94	286,45	1,97
E-P insg.	1.013	-	1,99	293,65	1,98	
Färsen	R 3	26	2,65-2,95	2,82	297,76	2,83
	<b>O 3</b>	<b>33</b>	<b>2,09-2,70</b>	<b>2,24</b>	<b>291,76</b>	<b>2,23</b>
	O 4	13	2,13-2,21	2,19	313,51	2,11
	O 1-5	61	2,11-2,70	2,22	295,48	2,17
	P 1-5	40	1,62-2,01	1,78	228,80	1,75
E-P insg.	164	-	2,37	281,95	2,22	

\* gebildet aus den errechneten Mittelwerten der Meldebetriebe

Schlachtzeitraum:		Amtliche Preisfeststellung (4. DVO) für Schlachtrinder im Preisgebiet							
19.11.-25.11.07		Baden-Württemberg				Nordrhein-Westfalen			
Kategorie	HdKl.	Preisspanne	Ø-Preis	Vorwo	Kg/Stk.	Preisspanne	Ø-Preis	Vorwo	Kg/Stk.
Jungbullen	<b>R3</b>	2,98-3,12	<b>3,05</b>	2,99	388,00	2,98-3,15	<b>3,06</b>	3,01	401,40
	O3	2,66-2,80	2,75	2,70	368,00	2,70-2,76	2,72	2,65	375,00
Kühe	R 3	2,42-2,50	2,46	2,45	362,00	2,32-2,47	2,39	2,34	346,90
	<b>O 3</b>	2,21-2,31	<b>2,26</b>	2,27	324,00	2,21-2,29	<b>2,25</b>	2,20	325,80
Färsen	R 3	2,74-3,27	2,93	2,90	304,00	2,74-3,10	2,84	2,81	295,30
	<b>O 3</b>	2,20-2,81	<b>2,36</b>	2,36	276,00	2,17-2,40	<b>2,23</b>	2,18	286,70

Quellen: für RLP und Hessen: ADD Trier; für Ba-Wü.: LLM Schwab. Gmünd; für NRW: LEJ

## Erzeugerpreise für Nutzkälber ab Hof



1. u. 2. Qualität, zur Bullen- bzw. Kälbermast geeignet; Alter ab 14 Tage; ca. 40 bis 60 kg LG in €/St.; inkl. MwSt., nach allen Vermarktungsabzügen

Region	Hessen				Rheinland-Pfalz				
	19.11.-25.11.07				26.11.-02.12.07				
Woche vom:	Stk.	Preis-spanne	Ø-Preis	Vorw.	Stk.	Preis-spanne	Ø-Preis	Vorw.	
<b>Bullenkälber</b>	Holstein sbt.	316	77-111	97	94	344	70-115	87	90
	Holstein rbt.	12	89-122	108	100	68	70-120	97	100
	Kreuzungen	12	177-199	192	191	33	150-340	197	173
	Fleckvieh	8	244-310	277	-	-	-	-	-
<b>Mutterkälber</b>	Holstein	8	39-66	47	33	8	25-40	33	35
	Kreuzungen	11	100-166	128	132	20	65-200	96	91
<b>3. Qualität BK</b>	-	-	-	-	8	30-70	48	49	

Quelle: LLH Kassel, LWK RLP, Bad Kreuznach

Erzeugerpreise für **Fleckviehkälber**; bis 100 kg LG, ab Hof, in € je kg LG, o. MwSt.

Zeitraum:		19.11.-25.11.07			(Veränderungen zur Vorwoche)		
Region	Bayern	Baden-Württemberg	Südbaden				
<b>Bullenkälber</b>	3,90 (+ 0,08)	3,81 (± 0,00)	4,04 (+ 0,02)				
<b>Mutterkälber</b>	2,40 (+ 0,01)	2,43 (+ 0,01)	2,46 (+ 0,08)				

Quelle: ZMP Bonn

gültig vom 28.11.-05.12.2007

## Aktuelle Schlachtstättenpreise



Preise für Schlachtrinderhälften, in €/kg SG, frei Schlachtstätte, o. MwSt.

Tierart / HdKl.	27.11.2007	Vorwoche
Jungbullen R3	2,85-3,10	2,80-3,05
Kühe O3	2,10-2,37	2,00-2,38
Färsen O3	2,20-2,70	2,10-2,70

Umfrage d. LWK RLP in Schlachtst. aus RLP

## Lammfleischmarkt



Amtliche Preisfeststellung für das Gebiet der Bundesrepublik Deutschland, €/kg, o. MwSt., für die Woche vom: 19.11.-25.11.07

Nach Schlachtgewicht pauschal abgerechnet

Gattung	Ø-Preis	Vorwoche
<b>Lämmer</b>	<b>3,83</b>	3,83

Nach Lebendgewicht pauschal abgerechnet

<b>Lämmer</b>	<b>1,80</b>	1,80
---------------	-------------	------

Schafe: Preise für Okt. 2007: 0,5191 EUR/kg

Quelle: ZMP, BLE

## Schlachtlämmerpreise



In kg/LG, incl. 10,7 % MwSt (LG abzgl. 5 % Nüchterung) 26.11.-02.12.07

Klasse 1 jung, vollfleischig :	<b>1,80-2,00</b>
Klasse 2 jung, fleischig :	<b>1,55-1,75</b>
Klasse 3 abfallende Qualitäten:	<b>1,20-1,50</b>

Tendenz: stabiles Preisgefüge

Quelle: EZG Weideland w.V., Bitburg, Tel.: 06561/ 60270

## Pferdemarkt Hamm



Vom 28.11.2007; Auftrieb: rund 100 Pferde; Schlachtpferdepreise in € / kg LG; o. MwSt.

1. Qualität	<b>0,60</b>
vollfleischiges Warmblut	<b>0,40-0,55</b>
geringfleischige Pferde	<b>0,20-0,35</b>

Marktverlauf: verhaltend, Preise stabil

Nächster Pferdemarkt am: 12.12.2007

Quelle: LWK NRW

## Auktionstermine



Zuchtvieh		Fleischrinder	
Hamm:	04.12.07	Haus Düsse	12.01.08
Alsfeld:	12.12.07	Hamm:	26.01.08
Krefeld:	12.12.07	Hamm:	22.02.08
Bitburg:	13.12.07	Meschede:	02.03.08

Kälber		Absetzer	
Münster:	12.12.07	Meschede:	01.12.07
Bitburg:	13.12.07	Alsfeld:	19.12.07
Alsfeld:	19.12.07	Krefeld:	23.01.08
Biebesheim:	19.12.07	Alsfeld:	23.01.08

Zuchtschweine	
Limburg:	05.12.07   Limburg: 23.01.08

Ferkel	
Limburg:	12.12.07   Limburg: 09.01.08

Schafe	
Ansbach:	30.01.08   Alsfeld: 14.02.08

## Erzeugerpreise für Schlachtschweine frei Schlachtstätte



Amtl. Preisfeststellung (4. DVO, nach SG (80-110 kg) u. Handelsklassen) o. MwSt.

Zeitraum:	19.11.-25.11.07	M1	E	U	E-P	E-P Vorw.
<b>Baden-Württemberg</b>						
(30 Betriebe, 47.501 Stück)	0,68-0,92	1,26-1,44	1,09-1,41	-	-	-
gewogener Ø-Preis (€/kg)	<b>0,78</b>	<b>1,33</b>	<b>1,21</b>	<b>1,31</b>	<b>1,30</b>	<b>1,30</b>
Muskelfleisch-Anteil in Prozent	-	59,30	53,10	58,10	58,30	58,30
<b>Rheinland-Pfalz</b>						
(8 Betriebe, 18.895 Stück)	0,78-1,00	1,33-1,42	1,11-1,23	-	-	-
gewogener Ø-Preis (€/kg)	<b>0,83</b>	<b>1,34</b>	<b>1,22</b>	<b>1,28</b>	<b>1,28</b>	<b>1,28</b>
Klassen-Anteil in Prozent	0,53	59,33	28,10	-	-	-
Muskelfleisch-Anteil in Prozent	-	58,30	53,00	56,01	55,98	55,98
<b>Nordrhein-Westfalen (Süd)</b>						
(9 Betriebe, 30.145 Stück)	-	1,33-1,36	1,20-1,24	-	-	-
gewogener Ø-Preis (€/kg)	-	<b>1,34</b>	<b>1,22</b>	<b>1,30</b>	<b>1,29</b>	<b>1,29</b>
Muskelfleisch-Anteil in Prozent	-	58,30	53,10	56,70	56,60	56,60
<b>Hessen</b>						
(19 Betriebe, 4.507 Stück)	0,77-0,84	1,27-1,44	1,11-1,25	-	-	-
gewogener Ø-Preis (€/kg)	<b>0,80</b>	<b>1,35</b>	<b>1,20</b>	<b>1,32</b>	<b>1,29</b>	<b>1,29</b>
Klassen-Anteil in Prozent	1,15	65,79	21,85	90,93	90,37	90,37
Muskelfleisch-Anteil in Prozent	-	58,45	53,10	56,81	56,49	56,49
<b>Thüringen</b>						
(6 Betriebe, 27.312 Stück)	0,77-0,83	1,32-1,35	1,22-1,26	-	-	-
gewogener Ø-Preis (€/kg)	<b>0,81</b>	<b>1,34</b>	<b>1,24</b>	<b>1,29</b>	<b>1,28</b>	<b>1,28</b>
Muskelfleisch-Anteil in Prozent	-	57,80	53,00	55,70	55,50	55,50

Quellen: für RLP: ADD Trier; für Hessen: RP Gießen, für sonstige: zuständige Stellen d. Länder

## Aktuelle Schlachtstättenpreise



Basis-Preis f. Schlachtschweine, 56 % MFA (in €/kg/SG), frei Schlachtstätte

1. Umfrage in Schlachtstätten aus RLP vom:	27.11.2007
<b>Spanne:</b>	<b>1,28-1,34</b> Vorw. <b>1,28-1,34</b>
2. Umfrage LLH bei Kurhessischen Genossenschaften vom:	26.11.2007
<b>Spanne:</b>	<b>1,29-1,32</b> Vorw.: <b>1,29-1,32</b>
<b>ISN Notierung</b>	
16.11.-22.11.07	ISN: <b>1,31-1,33</b> Median: <b>1,33</b>
23.11.2007	ISW: <b>1,32-1,35</b> Median: <b>1,32</b>
Quelle: ISN Tel.: 09 00 / 19 00 929	

## Preisempf. für Schlachtschweine



"Vereinigungspreis der Erzeugergemeinschaften"

56 % MFA, Euro-Referenzmaske, frei Schlachtst. ohne QS-Aufschlag, in €/kg/SG, ohne MwSt.

<b>Wochenpreis v. 23.11.07</b> (gültig 23.11.-29.11.07)
<b>Median 1,32</b> (Vw.: 1,32) <b>Spanne: 1,32-1,35</b>
Vermarktungsmenge: 191.700 (zur Vw.: ---)
Wochenpreis Sauen, M1: <b>0,80</b>
Quelle: LWK Nieders. Info: 0900190-244, 0,69 €/Min.

## Ferkelpreise Rheinland-Pfalz / Saarland



**1. Basispreise ab Hof** (o. MwSt.) für Standard-Qualitätsferkel der EZ-Ringe; Ø-Gruppen-Größe: Ringf.: 30 Stk., Aufzuchtferkel: ab 60 F./Partie; z.T. als Poolpreis; ohne Abzüge für Klein- u. Zuschläge für Großgruppen; ohne Kosten für Transport u. Impfungen; mit Qualitätszuschlag "Aufzuchtstall" für den Zeitraum von: **26.11.-02.12.07**

Die Zu- u. Abschläge für abweichende Mengen u. Qualitäten bei R-Ferkeln sind frei vereinbar!

Basis	kg	Grundpreis bzw. Spanne (€/Stück)	± Preisveränderung zur Vorw. (€/Stck.)	Zu-/Abschläge (€/kg) für Mehrgewicht   Mindergew.	
Qualitätsringferkel (R)	25	<b>30,00</b>	<b>+ 1,00</b>	bis 30 kg 1,00	1,00
				bis 35 kg 0,50	-
Aufzuchtferkel (A)	8	11,00 bis 21,18	± 0,00 --- + 1,71	0,50-1,00	0,50-1,00
	30	35,80 bis 41,80	± 0,00 --- + 2,20	0,50-0,70	0,70-1,00

**2. Verkaufspreismeldungen der Erzeugerringe aus der Vorwoche, vom 19.11.-25.11.07**

Basis (kg)	Anzahl Ferkel	Preis/Ferkel (€/Stck.) Spanne   Ø-Preis	± Preisveränderung zur Vorw. (€/Stck.)	Zu-/Abschläge (€/kg) für Mehrgew.   Mindergew.	
(R) 25	1.997	<b>29,00-38,75</b>   <b>31,69</b>	+ 1,01	bis 1,00	bis 1,00
(A) 8	4.502	11,00-19,47   11,29	- 0,21	0,50-1,00	0,50-1,00
(A) 30	4.380	35,75-39,60   36,33	+ 0,47	0,50-0,70	0,70-1,00

**Zuschläge:** Bei Kleingruppen, bis 60 Ferkel/Partie, wurden teils Abzüge bis 2,00 €/Tier, bei Großgruppen, ab 100 bzw. 160 Tiere, Zuschläge von bis zu 4,00 €/Tier, vor MwSt., berechnet.

**Herkünfte:** Zwei-/Dreirassenkreuzungen, Hybriden, Systemferkel

Quelle: LWK RLP, Bad Kreuznach

## Ab Hof Preise für Schweine



RLP-Erzeuger-Metzger-Direktverk.; **Metzgerqualität** (Ø ca. 58-60% MFA; in €/kg, o. MwSt.)

Schlachtzeitraum vom	19.11.-25.11.07
Gemeldete Tiere: 701; Preis je kg LG:	<b>1,25</b>
umg. auf SG (79 % Ausschl.):	<b>1,58</b>
Empfehlung der EZG'en aus RLP f.d. Woche vom	<b>26.11.-02.12.07</b>
	<b>1,26 kg LG</b>
Quelle: LWK RLP, Bad Kreuznach	<b>1,59 kg SG</b>

## Ferkelpreise Hessen



Ab-Hof-Preise für Standard-Qualitätsferkel (**Basis: 28kg**), €/Tier, o. MwSt., ohne Aufschläge für Impfungen und Direktgeschäfte, inkl. aller Qualitätszuschläge, nach Abzug aller Vermarktungskosten

<b>Zeitraum:</b>	<b>19.11.-25.11.07</b>	
<b>Anzahl: 9.917</b>	Preisspanne	<b>Ø-Preis (Vorw.)</b>
<b>Grundpreis<sup>1)</sup></b>	23,00-27,50	<b>25,51 (24,92)</b>
<b>50er Gruppe<sup>2)</sup></b>	32,00-34,10	<b>33,80 (32,98)</b>
<b>100er Gruppe<sup>2)</sup></b>	34,00-38,00	<b>35,57 (34,88)</b>
Zuschlag bis 30 kg LG	1,00-1,30	
Zuschlag > 30 kg LG	0,40-0,51	

<sup>1)</sup> Ferkel o. Zu-/Abschläge, u.a. für Mengen

<sup>2)</sup> mit einheitl. Genetik u. Gewicht Quelle: LLH

## Ferkelpreise aus Nordwestdeutschland



Ab-Hof-Preise f. Quali.-Ferkel, **100er-Gr.** o. MwSt., o. Aufschl. f. Topgenetik u. evtl. Impfungszuschl.

Zeitraum	Erzeugungsregion			
	Nordrhein-Westfalen		Niedersachsen	
19.11.-25.11.07				
Datenquelle*:	VHB/EZG	EZG	VHB/EZG	EZG
Basisgewicht:	25 kg	25 kg	25 kg	8 kg/Systemferkel
eingekaufte Menge in Stk.	69.146	35.287	88.540	18.481
Ø-Preis in € / Stk.	<b>28,00</b>	<b>32,00</b>	<b>27,00</b>	<b>15,00</b>
Veränderung z. Vorwoche	+ 2,00	+ 1,00	+ 1,00	+ 0,50
Preisspanne € / Stk.	22,00 - 32,00	-	24,00 - 28,50	11,40 - 17,20
Trend / Vorwoche (€/Stk)	-	-	± 0,00	-

\*VHB: Genossenschaftl. u. priv. Viehhandelsbetriebe; EZG = Erzeugergemeinsch. f. Ferkel. Preise = Grundpreise für Qualitätsferkel mit QS-Standard u. definierter Genetik. Der Ø-Preis wird als Median ermittelt. Zuschläge f. Impfungen sind nicht enthalten. Für kleinere Partien werden i.d.R. Preisabschläge, für größere Partien Preisaufläge vereinbart. Gewichtsabweichungen von der Basis 25 kg werden mit bis zu 1 EUR / kg verrechnet.

Quellen: Landwirtschaftskammern Nordrhein-Westfalen und Niedersachsen

## Ferkel Baden-Württemberg



Region	Erzielte Ø-Preise der Vorwoche <sup>1)</sup>	Notierung
Hohenlohe und Oberschwaben	in € / Stück	<b>26.11.2007</b> Tendenz
	Spanne   Ø	Folgeweche
<b>100 Gruppe<sup>2)</sup></b>	24,00-29,00   <b>27,60</b>	+ 2,00

<sup>1)</sup> gew. Ø-Preise, 25kg-Ferkel, ohne Myko-Impfung und ohne MwSt.

<sup>2)</sup> Ferkel-Gruppe ca. 100 Tiere, einheitl. Genetik und Gewicht, mit QS-Status frei Vermarkter Mehrgewicht: + 1,00 EUR/kg

LLM Schwäbisch-Gmünd, Info: 0900/1810800

## Futtermittel



Abgabepreise des Handels an die Landwirtschaft, in €/t, frei Hof/Silo (lose, ab 3 t), bzw. ab Lager (gesackt), ohne MwSt., Spannenpreise. \* = Einzelmeldung

Erfassungszeitraum: November 2007		x = lose (> 3 t)	
		Rheinland - Pfalz	Hessen
MAT, ohne Magermilchpulveranteil	o	1.410,00-1.980,00	1.265,40-1.763,00
MAT, Magermilchpulverant. > 35 %	o	1.925,00-2.520,00	1.925,00-2.667,00
Ergänzfutter für Aufzuchtälber, 18% RP	x	270,00-380,00	261,00-325,00
Milchleistungsfutter 14/15 - III	x	220,00-267,50	230,00-266,00
Milchleistungsfutter 18 - III	x	225,00-270,00	231,50-262,00
Ferkelaufzucht., 13,2-13,6 MJ/kg	x	325,00-380,00	285,00-435,00
Sauenfutter, 13,0 MJ/kg	x	284,00-330,00	277,50-322,00
<b>Schweinemastfutter</b>			
Vormast, 1,0-1,15% Lysin, >13,2MJ/kg	x	274,00-330,00	227,50-315,00
Endmast, 0,9-1,0% Lysin, >12,6MJ/kg	x	261,00-320,00	247,50-310,00
Ergänzungsfutter Mastschw., 12,6 MJ/kg; 28% Rohprotein	x	301,00-395,00	287,00-340,00
	o	440,00-450,00	-
Legehennenalleinfutter, 11,4 MJ/kg, 0,38 % Methionin	x	270,00-325,00	308,00-320,00
	o	475,00-519,60	-
Broileralleinfutter, 13,4 MJ/kg	x	320,00-341,00	-
Putenalleinfutter., Phase 6, 11,5 MJ/kg	x	310,00-346,50	-
Sojaschrot, 43-44% Rohprotein	x	310,00-338,00	308,00-320,00
	o	370,00-450,00	-
Rapschrot, ca. 34 % Rohprotein	x	215,00-235,00	205,00-248,00
Weizenkleie (Normtyp)	o	210,00-320,00	-
Melasseschnitzel, gepreßt	x	220,00-250,00	-
Alleinfutter f. Mastschafflämmer	o	366,00-437,20	-
Ergänzungsfutter für Zuchtschafe	x	219,00-290,00	-

## Raufutter

Einkaufspreise des Handels, ab Hof, in €/t, o.MwSt.

Heu, kleine HD-Ballen, 1. Schnitt	100,00-130,00	90,00-130,00
Heu, Rundballen, 1. Schnitt	80,00-120,00	70,00-115,00
Heu, Quaderballen, 1. Schnitt	85,00-120,00	70,00-115,00
Stroh, kleine HD-Ballen	70,00-90,00	70,00
Stroh, Rundballen	60,00-80,00	50,00-70,00
Stroh, Quaderballen	60,00-80,00	50,00-70,00

Quelle: Landwirtschaftskammer RLP und LLH Kassel

## Eierpreise



Erzeugerpreise für Güteklasse A, lose, in Cent / St.

Rheinland - Pfalz vom: 26.11.-02.12.07  
Hessen von: 19.11.-25.11.07

Gew.-Kl. Spanne Ø-Preis Spanne Ø-Preis

aus Käfighaltung, an Handel u. Großverbraucher, frei Empf., von 1 bis 15 Kisten à 360 Stück, o. MwSt.

XL	12,30-16,30	13,75	12,00-15,80	14,01
L	9,15-13,00	10,61	9,50-13,35	11,52
M	8,15-11,00	9,52	7,66-12,35	9,87
S	7,00-9,30	8,14	6,27-11,65	8,89

aus Käfighaltung, an Endverbraucher, lose, inkl. MwSt

XL	16,00-22,00	19,00	17,00-19,30	18,00
L	15,00-19,00	17,00	16,00-17,00	16,00
M	11,00-18,00	14,00	15,00-15,15	15,00
S	8,00-14,00	11,00	11,00-14,00	13,00

aus Bodenhaltung, an Endverbraucher, lose, inkl. MwSt.

XL	17,00-23,00	20,60	17,00-22,00	20,00
L	16,00-21,00	18,60	16,00-20,00	18,00
M	14,00-19,00	16,20	15,00-18,00	16,00
S	10,00-15,00	13,00	10,00-16,00	13,00

Quelle: Landwirtschaftskammer RLP; LLH

Ladenpreise Kl. M in €/10 St., inkl. MwSt.

Käfigh.	0,89-1,15	1,03	0,95-1,15	1,05
Bodenh.	0,99-2,29	1,59	0,99-2,15	1,19

Quelle: ZMP, Bonn

Eiernotierung Südwest vom 23. November 2007

Großhandelsabgabepreise an den LEH, ohne MwSt und ohne KVP, Euro/100 Stück

weißschalig		
Gewichts-klasse	€/100 St.	€/100 St.
	20.11.07	13.11.07
XL	16,00	15,50
L	13,50	13,00
M	13,00	12,50
S	11,50	11,00
Tendenz:	weiter fest	fest

braunschalig

Gewichts-klasse	€/100 St.	€/100 St.
	20.11.07	13.11.07
XL	16,00	15,50
L	13,50	13,00
M	13,00	12,50
S	11,50	11,00
Tendenz:	weiter fest	fest

Quelle: Warenbörsen

Stuttgart / Mannheim

## Sauen/Ferkel Südhessen



Ring-Preis im Erzeuger-Direktgeschäft in Ableitung vom Schlachtschweinepreis in € o. MwSt

Zeitraum: 03.12.-09.12.07

Ferkel	
Basis 25 kg, geimpft gg. Mykoplasmen, mit einheitl. Genetik u. Gewicht, Verkauf ab Hof, ohne Zuschläge für Mengen	41,25
Mehrgewichtszuschlag 25-33 €/kg LG	1,30
Mehrgewichtszuschlag > 33 €/kg LG	0,50

Jungsauen	
Basis mind. 95 kg LG u. 180 Lebenstage, Nettoendpreis ab Hof	225,00

Quelle: Schweine-Kontrollring Südhessen, LLH

## Ferkel Rhön-Vogelsberg



Ab-Hof-Preis -ohne MwSt.- der EZG

"Qualitätsfleisch Rhön-Vogelsberg"

für den Zeitraum: 26.11.-02.12.07

Basis 28 kg-Ferkel, €/Stück 37,00

Mehrgewicht (28-30) €/kg LG 1,28

Mehrgewicht, >30 kg: kein Zuschlag

Quelle: EZG Qualitätsfleisch Rhön-Vogelsberg

## Hybrid-Jungsauen



Basispreis: 5-10 Tiere/Lieferung; frei Hof; ab 90

kg LG (o. MwSt.); Zeitraum: 19.11.-25.11.07

Spanne: 217,88 - 263,00 Eur / Tier

Jungsauenpreise: ohne Zu-/Abschläge bei abw.

Gruppengr., Paritäten od. div. Boni-Mali-Regel.

Quelle: Gemeldet v.: JSR; BHZP-RLP u. -Hessen,

Hülsenberger Zuchtschweine

## Warenterminbörsen



Hannover(RMX), Schluss-Kurse 27.11.2007

Schlachtschw.-Kontrakte; 8.000 ± 500 kg SG;

Cash-Settlement-Abrechn. nach "Hog Index",

56 % ± 3 % MFA, 85-100 kg, SG/Tier

Liefermonat	Umsatz	€/kg SG	€/kg SG (Vorw.)
Dez. '07	2	1,339	1,337
Jan. '08	0	1,287	1,280
Feb. '08	0	1,395	1,390
Mrz. '08	0	1,430	1,420
Apr. '08	1	1,455	1,448
Mai. '08	0	1,525	1,525
Jun. '08	0	1,545	1,560
Juli '08	0	1,586	1,585

Hannover (RMX), Schluss-Kurse 27.11.2007

Ferkel-Kontr.; 100 St./25 kg LG; Cash-Settle.-

Abrechn. auf Basis des "RMX-Piglet-Index"

Liefermonat	Umsatz	€/St.	€/St. (Vorw.)
Nov. '07	0	29,80	29,70
Dez. '07	0	33,00	32,00
Jan. '08	0	37,00	36,50
Feb. '08	0	46,30	44,00
Mrz. '08	1	48,00	48,40
Apr. '08	2	49,50	50,00
Mai '08	0	50,30	50,30
Jun. '08	0	49,00	50,00

Quelle: RMX Hannover

## Verbraucher und Erzeugerpreise für Obst und Gemüse



	Verbraucherpreise			Erzeugerpreise bei Versteigerungen*)	
	ZMP RLP inkl. MwSt. *) 27.11.2007	ZMP Hessen inkl. MwSt. *) 27.11.2007	Stichprobe Rheinland-Pfalz inkl. MwSt. *) 26.11.2007	Großmarkt Pfalz / VOG Weisenh.a.S./Ingelh. 26.11.2007	Centralmarkt Roisdorf/Straelen 27.11.2007
<b>OBST:</b>					
Trauben weiß (kg)	2,50-4,58	2,48-5,38	6,99	-	-
Trauben blau (kg)	-	1,99-3,49	6,99	-	-
<b>Birnen 70/80mm</b>					
Tafelbirnen (kg)	0,99-3,00	0,97-2,99	3,49	0,58-0,60	0,50-0,55
<b>Äpfel 70/80mm (kg)</b>					
Elstar	0,95-1,99	0,75-2,00	2,49-2,99	0,52-0,55	0,45-0,60
Gala	0,85-1,99	0,90-1,99	2,49-2,99	0,50-0,55	0,40-0,50
Jonagold	0,93-2,01	0,75-1,99	2,49	0,35-0,50	0,40-0,50
Braeburn	0,75-2,49	0,80-2,37	2,49-2,99	0,50-0,55	0,47-0,60
Golden Delicious	1,00-2,00	1,00-1,99	2,49-2,99	0,30-0,60	-
Roter Boskoop	-	-	2,49-2,69	0,52-0,55	0,45-0,50
Gloster	-	-	-	0,38-0,40	-
Granny Smith	-	-	2,49-2,99	0,00	-
Walnüsse (kg)	-	-	-	1,20-1,80	-
<b>GEMÜSE:</b>				Mutterstadt	
Kopfsalat (Stk)	0,79-1,19	0,55-1,19	0,39-0,99	-	0,35-0,48
Feldsalat (kg)	4,95-9,27	4,95-11,90	7,90-9,90	4,00	3,20-7,30
Endivien (Stk)	-	-	0,99-1,99	-	0,32-0,43
Eissalat (Folie)	0,99-1,69	0,69-1,99	0,99-1,79	-	-
Fenchel (kg)	-	-	1,99	0,50	-
Rosenkohl (kg)	0,52-1,29	0,55-1,99	0,99-1,49	-	1,00-1,04
Weißkohl (kg)	0,29-0,59	0,29-0,79	0,79-0,99	0,20	0,12-0,30
Wirsing (kg)	-	-	0,99-1,39	0,35	0,25-0,32
Chinakohl (kg)	0,63-0,99	0,59-0,99	0,79-1,39	0,20	0,15-0,20
Blumenkohl (Stk)	0,79-1,59	0,89-1,69	1,39-1,79	0,70	0,50-1,00
Chicoree (kg)	1,98-3,59	1,98-3,18	1,49-1,99	-	1,00-1,02
Kohlrabi (Stk)	0,35-0,59	0,37-0,69	0,59-0,79	-	0,15-0,29
Broccoli (kg)	1,32-3,97	1,32-3,98	0,99-1,19	-	0,58-0,65
Gemüsepaprika (kg)	2,98-5,00	2,55-5,00	2,99-4,99	-	-
Möhren (kg)	0,29-1,00	0,33-1,32	0,39-0,99	0,20-0,25	0,25
Knollensellerie (kg)	-	-	1,49	0,26	0,20-0,26
Radieschen (Bd)	0,45-0,69	0,35-0,69	0,59	-	0,25-0,31
Porree (kg)	0,80-1,99	0,79-1,97	0,49-0,99	0,50-0,65	0,37-0,44
Zwiebeln (kg)	0,39-1,49	0,39-0,99	0,99-1,29	0,22	-
Zucchini (kg)	1,39-2,48	1,29-2,00	1,99-2,99	-	-
Salatgurken (Stk)	0,45-1,29	0,45-0,99	0,99-1,19	-	-
Rispentomaten (kg)	1,49-3,05	1,49-3,99	1,99-2,99	-	-

\*) Handelskl. I, wenn nicht anders angegeben; Erzeuger-/Großhandelsabgabepreise in €, o. MwSt.

Quelle: LWK RLP, Bad Kreuznach, ZMP Bonn, Großmärkte in RLP u. NRW

## Ökoprodukte



Ab-Hof Preise an Endverbraucher in €/kg, inkl. MwSt. vom 23.11.2007

Produkte	von - bis	Ø
Bataviasalat (Stk)	0,85-1,95	1,40
Eichenblattsalat (kg)	0,85-1,95	1,39
Feldsalat (kg)	9,50-19,90	14,94
Kopfsalat (Stk)	0,85-1,95	1,38
Radicchio (kg)	4,40-8,50	6,00
Mangold (kg)	2,40-4,50	3,38
Spinat gew. (kg)	2,95-6,00	4,47
Portulak (kg)	8,50-17,00	13,21
Kürbis-Hokkaido (kg)	1,00-3,20	2,03
Paprika grün (kg)	3,99-5,95	4,75
Tomaten (kg)	2,65-4,99	4,07
Knoblauch (kg)	6,99-11,90	9,38
Porree (kg)	2,29-4,50	3,52
Lauchzwiebeln (Bd)	1,30-1,99	1,62
Broccoli (kg)	3,60-5,80	4,58
Kohlrabi (Stk)	0,95-1,70	1,23
Fenchel (kg)	2,90-5,40	3,94
Rettich weiß (Stk)	1,20-2,45	1,98
Rote Bete (kg)	1,27-2,90	2,01
Kartoffeln Ø aller Sorten (kg)	0,99-1,98	1,51
Äpfel Ø aller Sorten (kg)	1,50-3,60	2,60
Birnen Ø aller Sorten (kg)	2,50-3,99	2,83
Rucola (Bd)	0,70-2,20	1,26
Schnittlauch (Bd)	0,80-1,40	1,17

Quelle: ZMP Bonn

## Wareterminbörse



### Hannover (RMX)

Liefermonat	Umsatz	Euro/t	Vorw.
<b>Schlussnot. für Speisekartoffeln 27.11.2007</b>			
Menge: 25 t, vorw. festk. Sorten der HdKl I (Agria, Marabel, Quarta, Satina, Secura, Solara; Cash-Settle.-Abrech.; "Table Potato-Index")			
Nov. '07	0	124,00	120,00
Feb. '08	0	127,00	122,00

### Schlussnot. f. Veredelungskart. 27.11.2007

Menge: 25 t, Warenkorb: Bintje, Agria u. ä. Sorten; Knollengr. 40 mm+, mit mind. 60 % > 50 mm (Cash-Settle.- Abrech.; "Potato-Index")

Liefermonat	Umsatz	Euro/t	Vorw.
Nov. '07	0	92,00	92,00
Feb. '08	0	115,00	115,00
Apr. '08	2	124,00	122,00

Quelle: RMX Hannover

## Bundesweite Preisinfos



Per Anrufbeantworter (0,69 €/ Min.)

<b>Info Eierpreise:</b>	(0900)11904	-13
<b>Info Schlachtschweine/ZMP-Preis:</b>		-10
<b>Info 4.DVO Schweine/Rinder:</b>		-11
<b>Info Getreide, Ölsaaten:</b>		-12
<b>Info Obst / Gemüse:</b>		-14

ZMP Bonn

## Speisekartoffeln



27.11.2007		RLP-Nord	RLP-Süd	Hessen
<b>Erzeugerpreise, €/dt, ohne MwSt. lose, frei Rampe, vor Abzug Sortierkosten</b>	1	13,00	14,00	11,00-16,00
	2	11,00	13,00	9,50-13,00
<b>Direktabsatz Erzeuger-Verbraucher €/dt, inkl. MwSt., in 10 + 12,5 kg Säcken</b>	1	32,00-60,00	40,00-60,00	45,00-63,50
	2	30,00-60,00	36,00-60,00	39,70-52,30
<b>Direktabsatz Erzeuger-Verbraucher €/dt, inkl. MwSt., in 5 kg Säcken</b>	1	40,00-70,00	60,00-72,00	-
	2	30,00-60,00	50,00-60,00	-
<b>Großhandelsabgabepreise</b>				
<b>E/dt, ohne MwSt., mit Sack, Mindestabgabe eine Palette</b>	1	24,00-30,00		21,10-32,00
	2	18,00-26,00		19,10-26,00
<b>Kleinverkaufspreise LEH, Discounter €/dt, inkl. MwSt. in 2 bis 5 kg-Netzen</b>	1	45,00-92,00		-
	2	33,00-92,00		-

1 = festkochende Sorten, 2 = vorw. festkochende Sorten

Quelle: LWK RLP; LLH Kasse

gültig vom 28.11.-05.12.2007