

Aktuelles Markttelegramm

Tierische Erzeugnisse

Schlachtrinder: Die Absatzlage am regionalen Schlachtrindermarkt hat sich weiter stabilisiert, bei rückläufigem Angebot können sich die Erzeugerpreise moderat befestigen. Schlachtkälbermarkt uneinheitlich.

Schlachtschweine: Das Angebot am Schlachtschweinemarkt bleibt umfangreich, die Erzeugerpreise ziehen nach Vorgaben aus Nordwestdeutschland geringfügig an.

Ferkel: Regional steht dem großen Angebot eine unverändert verhaltene Nachfrage gegenüber. Die Preise können sich auf dem Niveau der Vorwoche behaupten, gestützt durch eine bundesweit verbesserte Nachfrage nach Ferkeln.

Nutzkälber: Ausgeglichene Angebots- und Nachfrageverhältnisse. Preise unverändert bis gut behauptend; lediglich deutlich abfallende Qualitäten sind nur schwer verkäuflich.

Eier/Geflügel: Die Produktion an Eiern aller Haltungsformen fließt schlank am regionalen Eiermarkt ab, die Nachfrage bleibt fortgesetzt lebhaft, die Entwicklung der Erzeugerpreise fest. Die Preise am Geflügelmarkt tendieren fest und liegen auch für Saisongeflügel deutlich über Vorjahresniveau.

Pflanzliche Erzeugnisse und Futtermittel

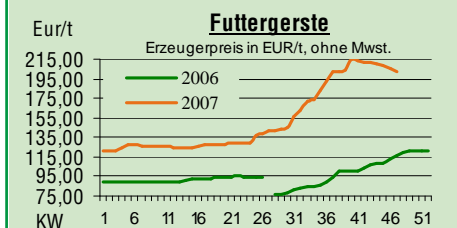
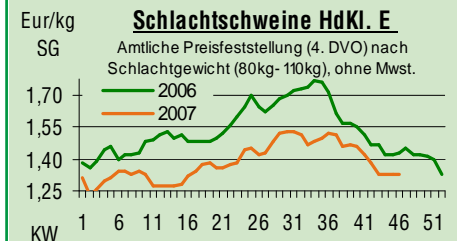
Getreide und Olsaaten: Am regionalen Getreidemarkt kommen derzeit kaum Neugeschäfte zustande, die Preismeinungen zwischen Erzeugern/Erfassern und Verarbeitern liegen zu weit auseinander. Auf Erfasserstufe passen sich die nominellen Erzeugerpreise für die Anfangstermine im neuen Jahr, den schwächeren Vorgaben der internationalen Terminmärkte an. Am Rapsmarkt sind die Umsätze mit alterntiger Ware sehr gering, Vorkontrakte für die neue Ernte hingegen durchaus gefragt. Braugerste bei fehlender Nachfrage vernachlässigt, auch hier wächst das Interesse an der neuen Ernte.

Futtermittel: Die Versorgungslage mit Sojaschrot hat sich regional nach einem Maschinenbruch bei der Mainzer Ölmühle weiter eingengt, die Einkaufspreise tendieren entsprechend fest. Rapsschrot hingegen bei verhaltener Nachfrage schwächer bewertet. Energetische Einzel- und Mischfuttermittel werden mittlerweile, dem Vorgaben des Getreidemarktes folgend, durchaus günstiger offeriert, die Nachfrage bei Konsum und Handel bleibt weiter verhalten und beschränkt sich auf den drängenden, vorderen Bedarf.

Kartoffeln: Kleines regionales Angebot. Weiterhin meist nur Überschussvermarktung der Direktvermarkter bei doch sehr verhaltener Nachfrage. Preise unverändert.

Quelle: LWK RLP, ZMP Bonn, ED

Blick in den Markt



Warenterminbörsen

Hannover (RMX)

Liefermon.	Umsatz	Euro/t	Vorwoche
Schlussnotierungen für Brotweizen 20.11.2007			
Menge: 50 t; 76 kg/hl, 11 % Prot., 220s. Fallz., 15 % H ₂ O			
Lieferorte: u. a. fob/fca.: Rhein, Main, Mosel u. a.			
Jan. '08	2	220,00	225,50
Mrz. '08	0	224,20	226,00
Mai '08	3	224,70	228,00
Aug. '08	0	187,00	189,00
Jan. '09	3	188,30	195,00

Liefermon.	Umsatz	Euro/t	Vorwoche
Schlussnotierungen für Braugerste 20.11.2007			
Menge: 50 t; max. 11,5 % Protein, ≥ 90 % Vollkorn, ≥ 95 % Keimenergie, ≥ 93 % sortenrein; div. Sorten u. a.			
Scarlett, Barke, Lieferorte: u. a. fca/fob Oberhein/Mosel			
Feb. '08	0	321,00	321,00

Euronext Paris

Liefermon.	Umsatz	Euro/t	Vorwoche
Schlussnotierungen für Exportweizen 20.11.2007			
Menge: 50 t; 76 kg/hl, intervent.-fähig; Lieferort Rouen			
Jan. '08	1247	215,50	214,75
Mrz. '08	409	215,25	214,50
Mai '08	290	215,00	215,00
Aug. '08	0	180,00	179,75
Nov. '08	213	180,50	181,75
Jan. '09	5	181,00	182,75

Liefermon.	Umsatz	Euro/t	Vorwoche
Schlussnotierungen für Raps 20.11.2007			
Menge: 50 t; div. Lieferorte in Dtschl./Frankr.			
Feb. '08	648	377,25	374,25
Mai '08	442	381,25	378,50
Aug. '08	302	369,75	367,00
Nov. '08	90	374,75	372,25
Feb. '09	1	379,75	378,25
Mai '09	0	382,50	378,50

Liefermon.	Umsatz	Euro/t	Vorwoche
Schlussnotierungen für Mais 20.11.2007			
Menge: 50 t; 15 % Feuchte, 4 % Bruchkör./Lief. Atlantic			
Jan. '08	708	200,25	203,00
März '08	309	201,00	203,00
Juni '08	8	203,50	204,00

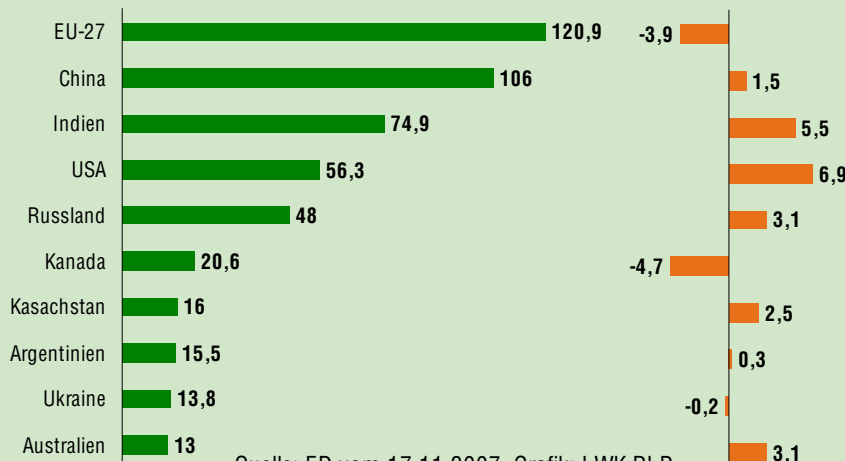
Quelle: RMX Hannover; Euronext

Aktuelle Marktgrafik

Globale Weizenerzeugung

Wichtige Erzeugerländer
Prognose 2007/08

Alle Angaben in Mio. t
Veränderungen zu 2006/07



Quelle: ED vom 17.11.2007, Grafik: LWK RLP

Erzeugerpreise für Getreide, Ölfrüchte und Körnerleguminosen



Basispreise des Agrarhandels, frei Erfasser, für Standardqualität, in € / t, ohne MwSt.							Streckengeschäfte		
Erfassungsdatum:	Hessen			Rheinland-Pfalz			Hessen	RLP	
20.11.2007	Spanne	Landes-Ø	Vorwoche	Spanne	Landes-Ø	Vorwoche	Ab-Hof Ø	Ab-Hof Ø	Franko Ø
* = Einzelpreis									
Eliteweizen	230,00-240,00	235,00	236,25	-	-	-	242,35	-	-
Qualitätsweizen (A)	195,00-238,00	222,00	233,95	210,00-220,00	214,30	214,90	235,35	218,80	220,80
Brotweizen (B)	190,00-230,00	215,20	217,60	205,00-215,00	210,25	210,70	228,70	213,90	217,40
Mahl- bzw. Brotroggen, FZ>120	190,00-225,00	213,40	215,25	200,00-215,00	207,65	209,60	222,85	211,10	214,00
Futterroggen	-	-	-	-	-	186,05	-	-	-
Sommerbraugerste (freie Ware)	260,00-285,00	278,65	275,65	270,00-310,00	283,95	284,00	285,00	287,50	290,50
Futtergerste >62 kg/hl	195,00-223,00	209,25	210,60	195,00-210,00	203,05	204,80	218,25	206,70	210,80
Futterweizen	190,00-219,00	208,80	210,15	195,00-203,00	199,50	199,75	217,00	203,20	205,30
Qualitätshafer >52 kg/hl	200,00-215,00	210,90	-	-	-	-	-	-	-
Futterhafer	170,00-195,00	187,90	187,00	160,00-180,00	172,85	173,70	-	-	-
Triticale	185,00-215,00	203,70	205,30	195,00-210,00	200,25	201,40	212,90	203,60	206,50
Körnermais	185,00-220,00	203,75	204,70	180,00-200,00	187,90	186,45	213,40	190,20	193,10
W.-Raps food (freie Ware)	324,00-350,00	345,20	344,85	340,00-360,00	350,00	353,45	352,35	355,50	360,80
W.-Raps food E '08	-	-	-	340,00-350,00	344,05	-	-	-	-

Quelle: LLH, Kassel u. LWK RLP, Bad Kreuznach

Börsennotierungen für Getreide, Ölfrüchte und Körnerleguminosen



Großhandelsabgabepreise in €/t, o. MwSt.; überwiegend frei Fuhr/Waggon bzw. Mühle/Station bei sofortiger Lieferung;

Quelle: "Warenbörsen der angegebenen Orte" G=Geld, B=Brief, PS=Papiersack, lo=lose

Börsen	Köln	Mannheim	Würzburg	Frankfurt	Dortmund	Paderborn
Notierungen am:	16.11.2007	19.11.2007	16.11.2007	15.11.2007	11.10.2007	19.11.2007
Brotweizen 11,5 % 220 FZ	230,00	230,00-235,00	220,00-240,00	-	244,00-247,00	235,00
A-Weizen > 13 / 13,5 % / 250 FZ	-	235,00-240,00	230,00-245,00	-	-	-
E-Weizen 14,5%/50-55Sedi/250-280FZ	-	248,00-250,00	-	-	-	-
Futterweizen > 70 / 72 kg/hl	-	225,00-228,00	220,00-225,00	-	240,00-243,00	228,00-230,00
Brotroggen > 120 FZ	235,00 G	234,00-237,00	240,00	235,00-240,00	-	235,00
Braugerste, Inland	-	317,00-320,00	325,00-330,00	-	-	-
Futtergerste > 62 kg/hl	-	218,00-223,00	220,00-225,00	-	240,00-242,00	238,00-240,00
Qualitätshafer > 52/53 kg/hl	-	-	-	-	-	-
Triticale (max. 10 % Auswuchs)	-	215,00-220,00	-	-	235,00	225,00-228,00
Mais	220,00 B	205,00-207,00	215,00	-	-	228,00-230,00
Raps	378,00 G	381,00-382,00	360,00	363,00-365,00	364,00-366,00	375,00-377,00
Milchl.futter: ESt II, 20 % RP	-	240,00-245,00	-	-	-	-
Milchl.futter: ESt III, 18 % RP	-	245,00-250,00	-	-	-	-
Ferkelstarter >13,8 MJ ME/kg, 18%RP	-	350,00-355,00	-	-	-	-
Schweinemastfutter 13 MJ , 16%RP	-	255,00-260,00	-	-	-	-
Legehennenalleinfutter: 11,4 MJ	-	300,00-305,00	-	-	-	-
Sojaschrot, 43-44 % RP	291,00 B	299,00-300,00	288,00-293,00	-	-	293,50
Rapsschrot	180,00 B	180,00-182,00	179,00-183,00	-	190,00	175,00
Weizenkleie	158,00	123,00-125,00	125,00	134,00-140,00	170,00	140,00
Roggenkleie	-	118,00-120,00	-	-	-	-
Melasseschnitzel	195,00 B	195,00-198,00	-	-	-	195,00
Wiesenheu, 1. Schnitt, kl. Ballen	90,00-100,00	-	-	-	140,00-145,00	-
Wiesenheu, 1. Schnitt, Großballen	85,00-95,00	-	-	-	131,00-137,00	-
Weizenstroh, kleine Ballen	82,50-92,50	-	-	-	125,00-130,00	-

Die Konditionen und Paritäten der Börsen sind z. T. sehr unterschiedlich. Die Preise sind nicht unmittelbar vergleichbar.

Preistendenzen sind jedoch im zeitl. Vergleich der jeweiligen Börsennotierungen erkennbar.

Aktuelle Preisinfos aus Rheinland-Pfalz und Hessen



Infotelefon der LWK: 0671/793-1200
 Montags 16:00 Uhr: Ringferkel, Preisempfehlung
 Schlachtschweine Nordw.-Deutschland.
 Dienstag 16:00 Uhr: Schlachtstättenpreise, Erzeuger-Metzger Notierungen, 4.DVO, Nutzkälber

Landwirtschaftskammer Rheinland-Pfalz
 Burgenlandstr. 7, 55543 Bad Kreuznach
 Ref. 25 Markt, 0671/793-1155
 www.lwk-rlp.de
 markt@lwk-rlp.de

Landesbetrieb Landwirtschaft Hessen
 Kölnische Str. 48-50, 34117 Kassel
 Fachgebiet 24, 0561/7299-267
 www.agrarberatung-hessen.de
 marktinfo@llh-hessen.de

gültig vom 21.11.-28.11.2007

Erzeugerpreise für Rinder frei Schlachtstätte



Amtliche Preisfeststellung (4. DVO) für Schlachtrinder, Preisgebiet Rheinland-Pfalz und Hessen, Preise in €/kg Schlachtgewicht frei Schlachtstätte, o. MwSt. Quelle: ADD Trier

Anzahl Meldungen: 8 Stück: 1.673 Schlachtzeitraum: 12.11.-18.11.07

Kategorie	Handelsklasse	Stück	Preisspanne*	Ø-Preis	Kg/Stück	Ø-Preis Vorw.
Jungbullen	U 3	20	3,01-3,20	3,09	409,11	2,94
	U 1-5	45	2,95-3,32	3,09	390,03	2,96
	R 2	42	2,80-3,22	3,03	344,65	2,89
	R 3	62	2,80-3,20	3,04	386,05	2,93
	O 2	23	2,55-2,75	2,62	327,00	2,59
	O 3	34	2,53-2,64	2,58	345,09	2,57
	P 1-5	68	1,60-2,30	2,20	287,00	2,15
	E-P insg.	295	-	2,78	345,09	2,68
Kühe	R 3	37	2,27-2,38	2,36	360,63	2,28
	O 2	75	1,90-2,14	2,11	296,28	2,05
	O 3	224	2,08-2,22	2,18	326,62	2,18
	O 4	58	2,10-2,30	2,22	356,66	2,19
	P 1	331	1,42-1,69	1,61	238,43	1,60
	P 2	122	1,74-1,85	1,80	264,80	1,80
	P 3	88	1,86-2,05	1,97	292,72	1,92
		E-P insg.	1.060	-	1,98	293,29
Färsen	R 3	17	2,50-2,96	2,83	291,13	2,77
	O 3	31	2,14-2,55	2,23	292,67	2,17
	O 4	10	2,03-2,16	2,11	297,64	2,19
	O 1-5	55	2,09-2,55	2,17	280,52	2,17
	P 1-5	55	1,56-1,87	1,75	224,95	1,75
	E-P insg.	152	-	2,22	264,21	2,28

* gebildet aus den errechneten Mittelwerten der Meldebetriebe

Schlachtzeitraum:		Amtliche Preisfeststellung (4. DVO) für Schlachtrinder im Preisgebiet							
12.11.-18.11.07		Baden-Württemberg				Nordrhein-Westfalen			
Kategorie	HdKl.	Preisspanne	Ø-Preis	Vorwo	Kg/Stk.	Preisspanne	Ø-Preis	Vorwo	Kg/Stk.
Jungbullen	R3	2,91-3,04	2,99	3,00	382,00	2,94-3,08	3,01	2,99	399,50
	O3	2,59-2,72	2,70	2,69	367,00	2,62-2,68	2,65	2,64	370,20
Kühe	R 3	2,38-2,49	2,45	2,44	361,00	2,30-2,44	2,34	2,33	352,80
	O 3	2,22-2,31	2,27	2,27	324,00	2,17-2,25	2,20	2,20	327,40
Färsen	R 3	2,77-3,27	2,90	2,93	302,00	2,61-3,04	2,81	2,76	306,60
	O 3	2,20-2,79	2,36	2,36	289,00	2,10-2,31	2,18	2,16	288,20

Quellen: für RLP und Hessen: ADD Trier; für Ba-Wü.: LLM Schwab. Gmünd; für NRW: LEJ

Erzeugerpreise für Nutzkälber ab Hof



1. u. 2. Qualität, zur Bullen- bzw. Kälbermast geeignet; Alter ab 14 Tage; ca. 40 bis 60 kg LG in €/St.; inkl. MwSt., nach allen Vermarktungsabzügen

Region	Hessen				Rheinland-Pfalz			
	12.11.-18.11.07				19.11.-25.11.07			
Woche vom:	Stk.	Preis-spanne	Ø-Preis	Vorw.	Stk.	Preis-spanne	Ø-Preis	Vorw.
Bullenkälber			akt. Woche					
Holstein sbt.	508	66-116	94	96	335	70-125	90	90
Holstein rbt.	38	79-129	100	105	85	75-130	100	100
Kreuzungen	13	180-209	191	185	17	130-225	173	193
Fleckvieh	-	-	-	260	-	-	-	220
Mutterkälber								
Holstein	22	20-44	33	35	2	30-40	35	30
Kreuzungen	10	100-166	132	109	7	70-115	91	102
3. Qualität BK	-	-	-	-	9	20-70	49	51

Quelle: LLH Kassel, LWK RLP, Bad Kreuznach

Erzeugerpreise für Fleckviehkälber; bis 100 kg LG, ab Hof, in € je kg LG, o. MwSt.

Zeitraum:		12.11.-18.11.07			(Veränderungen zur Vorwoche)		
Region	Bayern	Baden-Württemberg	Südbaden				
Bullenkälber	3,82 (+ 0,02)	3,81 (+ 0,15)	4,06 (+ 0,34)				
Mutterkälber	2,41 (+ 0,01)	2,42 (± 0,00)	2,54 (+ 0,04)				

Quelle: ZMP Bonn

Aktuelle Schlachtstättenpreise



Preise für Schlachtrinderhälften, in €/kg SG, frei Schlachtstätte, o. MwSt.

Tierart / HdKl.	20.11.2007	Vorwoche
Jungbullen R3	2,80-3,05	2,77-3,00
Kühe O3	2,00-2,38	2,00-2,36
Färsen O3	2,10-2,70	2,10-2,62

Umfrage d. LWK RLP in Schlachtst. aus RLP

Lammfleischmarkt



Amtliche Preisfeststellung für das Gebiet der Bundesrepublik Deutschland, €/kg, o. MwSt., für die Woche vom: 12.11.-18.11.07

Nach Schlachtgewicht pauschal abgerechnet

Gattung	Ø-Preis	Vorwoche
Lämmer	3,83	3,85

Nach Lebendgewicht pauschal abgerechnet

Lämmer	1,80	1,80
---------------	-------------	------

Schafe: Preise für Okt. 2007: 0,5191 EUR/kg

Quelle: ZMP, BLE

Schlachtlämmerpreise



In kg/LG, incl. 10,7 % MwSt (LG abzgl. 5 % Nüchterung) 19.11.-25.11.07

Klasse 1 jung, vollfleischig :	1,80-2,00
Klasse 2 jung, fleischig :	1,55-1,75
Klasse 3 abfallende Qualitäten:	1,20-1,50

Tendenz: stabiles Preisgefüge

Quelle: EZG Weideland w.V., Bitburg, Tel.: 06561/ 60270

Pferdemarkt Hamm



Vom 14.11.2007; Auftrieb: rund 100 Pferde; Schlachtpferdepreise in € / kg LG; o. MwSt.

1. Qualität	0,60
vollfleischiges Warmblut	0,40-0,55
geringfleischige Pferde	0,20-0,35

Marktverlauf: verhaltend, Preise stabil

Nächster Pferdemarkt am: 28.11.2007

Quelle: LWK NRW

Auktionstermine



Zuchtvieh		Fleischrinder	
Hamm:	26.11.07	Meschede:	30.11.07
Hamm:	04.12.07	Haus Düsse	12.01.08
Alsfeld:	12.12.07	Hamm:	23.02.08
Krefeld:	12.12.07		
Kälber		Absetzer	
Münster:	12.12.07	Meschede:	01.12.07
Bitburg:	13.12.07	Alsfeld:	19.12.07
Alsfeld:	19.12.07	Krefeld:	23.01.08
Biebesheim:	19.12.07	Krefeld:	12.03.08

Zuchtschweine	
Limburg:	05.12.07 Limburg: 23.01.08

Ferkel	
Limburg:	12.12.07 Limburg: 19.01.08

Schafe	
Ansbach:	30.01.08 Alsfeld: 14.02.08

Erzeugerpreise für Schlachtschweine frei Schlachtstätte



Amtl. Preisfeststellung (4. DVO, nach SG (80-110 kg) u. Handelsklassen) o. MwSt.

Zeitraum:	M1	E	U	E-P	E-P Vorw.
Baden-Württemberg (29 Betriebe, 49.354 Stück)					
gewogener Ø-Preis (€/kg)	0,66-0,86 0,76	1,28-1,42 1,32	1,08-1,39 1,20	- 1,30	- 1,30
Muskelfleisch-Anteil in Prozent	-	59,50	53,00	58,30	58,20
Rheinland-Pfalz (8 Betriebe, 17.975 Stück)					
gewogener Ø-Preis (€/kg)	0,75-0,90 0,79	1,32-1,42 1,33	1,07-1,22 1,21	- 1,28	- 1,28
Klassen-Anteil in Prozent	0,73	59,26	28,13	-	-
Muskelfleisch-Anteil in Prozent	-	58,20	52,99	55,98	56,13
Nordrhein-Westfalen (Süd) (9 Betriebe, 30.194 Stück)					
gewogener Ø-Preis (€/kg)	-	1,32-1,36 1,34	1,18-1,23 1,21	- 1,29	- 1,29
Muskelfleisch-Anteil in Prozent	-	58,30	53,10	56,60	56,60
Hessen (19 Betriebe, 4.537 Stück)					
gewogener Ø-Preis (€/kg)	0,74-0,92 0,81	1,27-1,42 1,34	1,13-1,24 1,20	- 1,29	- 1,31
Klassen-Anteil in Prozent	1,32	60,17	25,06	90,37	91,57
Muskelfleisch-Anteil in Prozent	-	58,60	53,06	56,49	56,63
Thüringen (6 Betriebe, 26.345 Stück)					
gewogener Ø-Preis (€/kg)	0,74-0,80 0,78	1,31-1,34 1,33	1,20-1,25 1,23	- 1,28	- 1,28
Muskelfleisch-Anteil in Prozent	-	57,80	52,80	55,50	55,70

Quellen: für RLP: ADD Trier; für Hessen: RP Gießen, für sonstige: zuständige Stellen d. Länder

Aktuelle Schlachtstättenpreise



Basis-Preis f. Schlachtschweine, 56 % MFA
(in €/kg/SG), frei Schlachtstätte

1. Umfrage in Schlachtstätten aus RLP vom:	20.11.2007
Spanne:	1,28-1,34 Vorw. 1,27-1,33
2. Umfrage LLH bei Kurhessischen Genossenschaften vom:	19.11.2007
Spanne:	1,29-1,32 Vorw.: 1,28-1,31
ISN Notierung	
09.11.-15.11.07	ISN: 1,31-1,32 Median: 1,31
16.11.2007	ISW: 1,32-1,34 Median: 1,32
Quelle: ISN Tel.: 09 00 / 19 00 929	

Preisempf. für Schlachtschweine



"Vereinigungspreis der Erzeugergemeinschaften"
56 % MFA, Euro-Referenzmaske, frei Schlachtst.
ohne QS-Aufschlag, in €/kg/SG, ohne MwSt.

Wochenpreis v. 16.11.07 (gültig 16.11.-22.11.07)
Median 1,32 (Vw.: 1,31) Spanne: 1,32-1,34
Vermarktungsmenge: 191.700 (zur Vw.: + 21.450)
Wochenpreis Sauen, M1: 0,78
Quelle: LWK Nieders. Info: 0900190-244, 0,69 €/Min.

Ferkelpreise Rheinland-Pfalz / Saarland



1. Basispreise ab Hof (o. MwSt.) für Standard-Qualitätsferkel der EZ-Ringe; Ø-Gruppen-Größe: Ringf.: 30 Stk., Aufzuchtferkel: ab 60 F./Partie; z.T. als Poolpreis; ohne Abzüge für Klein- u. Zuschläge für Großgruppen; ohne Kosten für Transport u. Impfungen; mit Qualitätszuschlag "Aufzuchtstall" für den Zeitraum von: **19.11.-25.11.07**

Die Zu- u. Abschläge für abweichende Mengen u. Qualitäten bei R-Ferkeln sind frei vereinbar!

Basis	kg	Grundpreis bzw. Spanne (€/Stück)	± Preisveränderung zur Vorw. (€/Stck.)	Zu-/Abschläge (€/kg) für Mehrgewicht Mindergew.	
Qualitätsringferkel (R)	25	29,00	± 0,00	bis 30 kg 1,00	1,00
				bis 35 kg 0,50	-
Aufzuchtferkel (A)	8	11,00 bis 19,47	± 0,00 --- + 1,20	0,50-1,00	0,50-1,00
	30	35,80 bis 39,60	± 0,00 --- + 1,40	0,50-0,70	0,70-1,00

2. Verkaufspreismeldungen der Erzeugerringe aus der Vorwoche, vom 12.11.-18.11.07

Basis (kg)	Anzahl Ferkel	Preis/Ferkel (€/Stck.) Spanne Ø-Preis	± Preisveränderung zur Vorw. (€/Stck.)	Zu-/Abschläge (€/kg) für Mehrgew. Mindergew.	
(R) 25	1.850	28,00-34,00 30,68	+ 0,64	bis 1,00	bis 1,00
(A) 8	4.672	11,00-18,27 11,50	- 0,73	0,50-1,00	0,50-1,00
(A) 30	4.195	35,25-38,20 35,86	+ 0,28	0,50-0,70	0,70-1,00

Zuschläge: Bei Kleingruppen, bis 60 Ferkel/Partie, wurden teils Abzüge bis 2,00 €/Tier, bei Großgruppen, ab 100 bzw. 160 Tiere, Zuschläge von bis zu 4,00 €/Tier, vor MwSt., berechnet.

Herkünfte: Zwei-/Dreirassenkreuzungen, Hybriden, Systemferkel

Quelle: LWK RLP, Bad Kreuznach

Ab Hof Preise für Schweine



RLP-Erzeuger-Metzger-Direktverk.: **Metzgerqualität**
(Ø ca. 58-60% MFA; in €/kg, o. MwSt.)

Schlachtzeitraum vom	12.11.-18.11.07
Gemeldete Tiere: 744; Preis je kg LG:	1,25
umg. auf SG (79 % Ausschl.):	1,58
Empfehlung der EZG'en aus RLP f.d. Woche vom	19.11.-25.11.07
	1,26 kg LG
Quelle: LWK RLP, Bad Kreuznach	1,59 kg SG

Ferkelpreise Hessen



Ab-Hof-Preise für Standard-Qualitätsferkel
(**Basis: 28kg**), €/Tier, o. MwSt., ohne Aufschläge für Impfungen und Direktgeschäfte, inkl. aller Qualitätszuschläge, nach Abzug aller Vermarktungskosten

Zeitraum:	12.11.-18.11.07	
Anzahl: 9.443	Preisspanne	Ø-Preis (Vorw.)
Grundpreis¹⁾	23,00-27,50	24,92 (24,55)
50er Gruppe²⁾	30,00-36,00	32,98 (32,89)
100er Gruppe²⁾	34,00-37,00	34,88 (34,75)
Zuschlag bis 30 kg LG	1,00-1,30	
Zuschlag > 30 kg LG	0,40-0,51	

¹⁾ Ferkel o. Zu-/Abschläge, u.a. für Mengen

²⁾ mit einheitl. Genetik u. Gewicht Quelle: LLH

Ferkelpreise aus Nordwestdeutschland



Ab-Hof-Preise f. Quali.-Ferkel, **100er-Gr.** o. MwSt., o. Aufschl. f. Topgenetik u. evtl. Impfungszuschl.

Zeitraum	Erzeugungsregion			
	Nordrhein-Westfalen		Niedersachsen	
Datenquelle*:	VHB/EZG	EZG	VHB/EZG	EZG
Basisgewicht:	25 kg	25 kg	25 kg	8 kg/Systemferkel
eingekaufte Menge in Stk.	67.618	31.329	85.960	23.141
Ø-Preis in € / Stk.	26,00	31,00	26,00	14,50
Veränderung z. Vorwoche	± 0,00	+ 1,00	+ 1,00	+ 0,50
Preisspanne € / Stk.	21,00 - 31,50	-	22,00 - 28,00	11,40 - 17,10
Trend / Vorwoche (€/Stk)	-	-	+ 1,00	-

*VHB: Genossenschaftl. u. priv. Viehhandelsbetriebe; EZG = Erzeugergemeinschaft f. Ferkel. Preise = Grundpreise für Qualitätsferkel mit QS-Standard u. definierter Genetik. Der Ø-Preis wird als Median ermittelt. Zuschläge f. Impfungen sind nicht enthalten. Für kleinere Partien werden i.d.R. Preisabschläge, für größere Partien Preisaufläge vereinbart. Gewichtsabweichungen von der Basis 25 kg werden mit bis zu 1 EUR / kg verrechnet.

Quellen: Landwirtschaftskammern Nordrhein-Westfalen und Niedersachsen

Ferkel Baden-Württemberg



Region	Erzielte Ø-Preise der Vorwoche ¹⁾	Notierung
Hohenlohe und Oberschwaben	in € / Stück	19.11.2007 Tendenz
	Spanne Ø	Folgeweche
100 Gruppe²⁾	23,00-27,00 25,80	+ 1,60

¹⁾ gew. Ø-Preise, 25kg-Ferkel, ohne Myko-Impfung und ohne MwSt.

²⁾ Ferkel-Gruppe ca. 100 Tiere, einheitl. Genetik und Gewicht, mit QS-Status frei Vermarkter Mehrgewicht: + 1,00 EUR/kg

LLM Schwäbisch-Gmünd, Info: 0900/1810800

Futtermittel



Abgabepreise des Handels an die Landwirtschaft, in €/t, frei Hof/Silo (lose, ab 3 t), bzw. ab Lager (gesackt), ohne MwSt., Spannenpreise. * = Einzelmeldung

Erfassungszeitraum: November 2007		x = lose (> 3 t)	
		Rheinland - Pfalz	Hessen
MAT, ohne Magermilchpulveranteil	o	1.410,00-1.980,00	1.265,40-1.763,00
MAT, Magermilchpulverant. > 35 %	o	1.925,00-2.520,00	1.925,00-2.667,00
Ergänzfutter für Aufzuchtälber, 18% RP	x	270,00-380,00	261,00-325,00
Milchleistungsfutter 14/15 - III	x	220,00-267,50	230,00-266,00
Milchleistungsfutter 18 - III	x	225,00-270,00	231,50-262,00
Ferkelaufzucht., 13,2-13,6 MJ/kg	x	325,00-380,00	285,00-435,00
Sauenfutter, 13,0 MJ/kg	x	284,00-330,00	277,50-322,00
Schweinemastfutter			
Vormast, 1,0-1,15% Lysin, >13,2MJ/kg	x	274,00-330,00	227,50-315,00
Endmast, 0,9-1,0% Lysin, >12,6MJ/kg	x	261,00-320,00	247,50-310,00
Ergänzungsfutter Mastschw., 12,6 MJ/kg; 28% Rohprotein	x	301,00-395,00	287,00-340,00
	o	440,00-450,00	-
Legehennenalleinfutter, 11,4 MJ/kg, 0,38 % Methionin	x	270,00-325,00	308,00-320,00
	o	475,00-519,60	-
Broileralleinfutter, 13,4 MJ/kg	x	320,00-341,00	-
Putenalleinfutter., Phase 6, 11,5 MJ/kg	x	310,00-346,50	-
Sojaschrot, 43-44% Rohprotein	x	310,00-338,00	308,00-320,00
	o	370,00-450,00	-
Rapschrot, ca. 34 % Rohprotein	x	215,00-235,00	205,00-248,00
Weizenkleie (Normtyp)	o	210,00-320,00	-
Melasseschnitzel, gepreßt	x	220,00-250,00	-
Alleinfutter f. Mastschafflämmer	o	366,00-437,20	-
Ergänzungsfutter für Zuchtschafe	x	219,00-290,00	-

Raufutter

Einkaufspreise des Handels, ab Hof, in €/t, o.MwSt.

Heu, kleine HD-Ballen, 1. Schnitt		100,00-130,00	90,00-130,00
Heu, Rundballen, 1. Schnitt		80,00-120,00	70,00-115,00
Heu, Quaderballen, 1. Schnitt		85,00-120,00	70,00-115,00
Stroh, kleine HD-Ballen		70,00-90,00	70,00
Stroh, Rundballen		60,00-80,00	50,00-70,00
Stroh, Quaderballen		60,00-80,00	50,00-70,00

Quelle: Landwirtschaftskammer RLP und LLH Kassel

Eierpreise



Erzeugerpreise für Güteklasse A, lose, in Cent / St.

Rheinland - Pfalz vom: 19.11.-25.11.07
Hessen von: 12.11.-18.11.07

Gew.-Kl. Spanne Ø-Preis Spanne Ø-Preis

aus Käfighaltung, an Handel u. Großverbraucher, frei Empf., von 1 bis 15 Kisten à 360 Stück, o. MwSt.

XL	12,30-16,30	13,73	12,00-15,70	13,97
L	9,15-13,00	10,59	9,50-13,35	11,48
M	8,15-11,00	9,50	7,66-12,35	9,82
S	7,00-9,30	8,14	6,27-11,65	8,85

aus Käfighaltung, an Endverbraucher, lose, inkl. MwSt

XL	16,00-22,00	19,00	17,00-19,30	18,00
L	15,00-19,00	17,00	16,00-17,00	16,00
M	11,00-18,00	14,00	15,00-15,15	15,00
S	8,00-14,00	11,00	11,00-14,00	13,00

aus Bodenhaltung, an Endverbraucher, lose, inkl. MwSt.

XL	17,00-23,00	20,60	17,00-22,00	20,00
L	16,00-21,00	18,60	16,00-20,00	18,00
M	14,00-19,00	16,20	15,00-18,00	16,00
S	10,00-15,00	13,00	10,00-16,00	13,00

Quelle: Landwirtschaftskammer RLP; LLH

Ladenpreise Kl. M in €/10 St., inkl. MwSt.

Käfigh.	0,99-1,09	1,02	0,95-1,09	1,01
Bodenh.	0,99-2,29	1,40	0,99-1,99	1,24

Quelle: ZMP, Bonn

Eiernotierung Südwest vom 16. November 2007

Großhandelsabgabepreise an den LEH, ohne MwSt und ohne KVP, Euro/100 Stück

weißschalig		
Gewichts-klasse	€/100 St.	€/100 St.
	13.11.07	06.11.07
XL	15,50	15,50
L	13,00	13,00
M	12,50	12,50
S	11,00	11,00
Tendenz:	fest	weiter fest

braunschalig

Gewichts-klasse	€/100 St.	€/100 St.
	13.11.07	06.11.07
XL	15,50	15,50
L	13,00	13,00
M	12,50	12,50
S	11,00	11,00
Tendenz:	fest	weiter fest

Quelle: Warenbörsen

Stuttgart / Mannheim

Sauen/Ferkel Südhessen



Ring-Preis im Erzeuger-Direktgeschäft in Ableitung vom Schlachtschweinepreis in € o. MwSt

Zeitraum: 26.11.-02.12.07

Ferkel	
Basis 25 kg, geimpft gg. Mykoplasmen, mit einheitl. Genetik u. Gewicht, Verkauf ab Hof, ohne Zuschläge für Mengen	41,25
Mehrgewichtszuschlag 25-33 €/kg LG	1,30
Mehrgewichtszuschlag > 33 €/kg LG	0,50

Jungsauen	
Basis mind. 95 kg LG u. 180 Lebenstage, Nettoendpreis ab Hof	225,00

Quelle: Schweine-Kontrollring Südhessen, LLH

Ferkel Rhön-Vogelsberg



Ab-Hof-Preis -ohne MwSt.- der EZG

"Qualitätsfleisch Rhön-Vogelsberg"

für den Zeitraum: 19.11.-25.11.07

Basis 28 kg-Ferkel, €/Stück 37,00

Mehrgewicht (28-30) €/kg LG 1,28

Mehrgewicht, >30 kg: kein Zuschlag

Quelle: EZG Qualitätsfleisch Rhön-Vogelsberg

Hybrid-Jungsauen



Basispreis: 5-10 Tiere/Lieferung; frei Hof; ab 90

kg LG (o. MwSt.); Zeitraum: 12.11.-18.11.07

Spanne: 217,88 - 263,00 Eur / Tier

Jungsauenpreise: ohne Zu-/Abschläge bei abw. Gruppengr., Paritäten od. div. Boni-Mali-Regel.

Quelle: Gemeldet v.: JSR; BHZP-RLP u. -Hessen, Hülsenberger Zuchtschweine

Warenterminbörsen



Hannover(RMX), Schluss-Kurse 20.11.2007

Schlachtschw.-Kontrakte; 8.000 ± 500 kg SG;

Cash-Settlement-Abrechn. nach "Hog Index", 56 % ± 3 % MFA, 85-100 kg, SG/Tier

Liefermonat	Umsatz	€/kg SG	€/kg SG (Vorw.)
Dez. '07	1	1,337	1,325
Jan. '08	8	1,280	1,270
Feb. '08	0	1,390	1,370
Mrz. '08	0	1,420	1,398
Apr. '08	0	1,448	1,437
Mai. '08	2	1,525	1,510
Jun. '08	2	1,560	1,550
Juli '08	0	1,585	-

Hannover (RMX), Schluss-Kurse 20.11.2007

Ferkel-Kontr.; 100 St./25 kg LG; Cash-Settle.-

Abrechn. auf Basis des "RMX-Piglet-Index"

Liefermonat	Umsatz	€/St.	€/St. (Vorw.)
Nov. '07	0	29,70	29,80
Dez. '07	0	32,00	32,00
Jan. '08	0	36,50	36,50
Feb. '08	1	44,00	44,30
Mrz. '08	2	48,40	47,40
Apr. '08	6	50,00	50,00
Mai '08	7	50,30	49,50
Jun. '08	9	50,00	49,00

Quelle: RMX Hannover

Verbraucher und Erzeugerpreise für Obst und Gemüse



	Verbraucherpreise			Erzeugerpreise bei Versteigerungen*)	
	ZMP RLP inkl. MwSt. *) 20.11.2007	ZMP Hessen inkl. MwSt. *) 20.11.2007	Stichprobe Rheinland-Pfalz inkl. MwSt. *) 19.11.2007	Großmarkt Pfalz / VOG Weisenh.a.S./Ingelh. 19.11.2007	Centralmarkt Roisdorf/Straelen 20.11.2007
OBST:					
Trauben weiß (kg)	2,00-4,38	2,49-5,98	2,99-3,99	-	-
Trauben blau (kg)	1,99-3,98	1,99-3,98	2,99-3,99	-	-
Birnen 70/80mm					
Tafelbirnen (kg)	0,89-2,98	0,87-2,80	-	0,50-0,60	0,50-0,55
Äpfel 70/80mm (kg)					
Elstar	0,50-2,00	0,75-1,99	2,49-2,99	0,52-0,56	0,43-0,60
Gala	0,83-2,21	0,83-1,99	2,69-2,99	0,50-0,56	0,38-0,50
Jonagold	0,50-1,29	0,90-1,49	2,49	0,40-0,50	0,38-0,50
Braeburn	0,79-2,08	0,90-2,00	2,49-2,99	0,45-0,65	0,47-0,60
Golden Delicious	1,25-2,00	1,00-2,00	2,69-2,99	0,35-0,53	-
Roter Boskoop	-	-	2,49-2,69	0,55	0,45-0,50
Gloster	-	-	-	0,38-0,40	-
Granny Smith	-	-	2,49-2,99	0,35	-
Walnüsse (kg)	-	-	-	1,20-1,80	-
GEMÜSE:				Mutterstadt	
Kopfsalat (Stk)	0,59-1,19	0,69-1,19	0,39-0,79	-	0,28-0,46
Feldsalat (kg)	3,30-10,00	3,45-12,00	7,90-9,90	4,00-4,33	3,00-6,50
Endivien (Stk)	-	-	0,69-0,99	0,30	0,30-0,35
Eissalat (Folie)	0,99-1,49	0,99-1,99	0,69-0,99	-	-
Fenchel (kg)	-	-	1,99	0,50	0,97-1,08
Rosenkohl (kg)	0,79-1,59	0,69-1,99	0,99-1,49	-	0,25-1,11
Weißkohl (kg)	0,39-0,79	0,57-1,29	0,69-0,99	0,20	0,12-0,30
Wirsing (kg)	-	-	0,99-1,39	0,35	0,28-0,32
Chinakohl (kg)	0,48-1,09	0,60-1,40	0,79-0,99	0,20	0,23-0,29
Blumenkohl (Stk)	1,09-1,79	0,79-1,99	0,79-1,39	0,60	0,50
Chicoree (kg)	1,76-3,38	1,69-3,18	1,49-1,99	-	1,40
Kohlrabi (Stk)	0,29-0,50	0,30-0,80	0,39-0,59	-	0,18-0,30
Broccoli (kg)	1,78-1,98	1,19-3,00	0,99-1,49	-	0,50-0,71
Gemüsepaprika (kg)	1,60-5,00	2,38-5,00	2,99-4,99	-	-
Möhren (kg)	0,39-1,49	0,39-0,99	0,39-0,79	0,00	0,25
Knollensellerie (kg)	-	-	-	0,20-0,25	0,25-0,29
Radieschen (Bd)	0,35-0,89	0,39-0,89	0,59	0,22	0,21-0,22
Porree (kg)	0,60-1,97	0,85-2,00	0,49-0,99	0,50-0,65	0,35-0,45
Zwiebeln (kg)	0,35-2,21	0,39-0,99	0,89-1,29	0,21	-
Zucchini (kg)	0,32-2,50	1,35-2,01	0,69-1,99	-	-
Salatgurken (Stk)	0,55-1,39	0,59-0,99	0,59-0,99	-	-
Rispentomaten (kg)	1,79-4,15	1,39-4,32	1,99-2,49	-	1,00-1,09

*) Handelskl. I, wenn nicht anders angegeben; Erzeuger-/Großhandelsabgabepreise in €, o. MwSt.

Quelle: LWK RLP, Bad Kreuznach, ZMP Bonn, Großmärkte in RLP u. NRW

Ökoprodukte



Ab-Hof Preise an Endverbraucher in €/kg, inkl. MwSt. vom 16.11.2007		
Produkte	von - bis	Ø
Bataviasalat (Stk)	0,85-1,95	1,39
Eichenblattsalat (kg)	0,85-1,95	1,43
Feldsalat (kg)	9,50-19,50	15,32
Kopfsalat (Stk)	0,85-1,95	1,41
Radicchio (kg)	4,40-8,50	5,68
Mangold (kg)	2,40-5,40	3,77
Spinat gew. (kg)	3,60-6,00	4,54
Auberginen (kg)	4,50-6,90	6,11
Kürbis-Hokkaido (kg)	1,00-3,20	1,97
Paprika grün (kg)	4,00-6,50	5,00
Tomaten (kg)	2,65-5,69	4,50
Knoblauch (kg)	7,80-16,00	11,22
Porree (kg)	2,50-4,50	3,56
Lauchzwiebeln (Bd)	1,20-1,99	1,75
Broccoli (kg)	3,20-5,80	4,79
Kohlrabi (Stk)	0,90-2,20	1,27
Fenchel (kg)	3,29-5,25	4,01
Rettich weiß (Stk)	1,45-2,48	2,04
Rote Bete (kg)	1,27-2,90	2,04
Kartoffeln Ø aller Sorten (kg)	1,20-2,20	1,56
Äpfel Ø aller Sorten (kg)	1,50-3,60	2,58
Birnen Ø aller Sorten (kg)	2,50-4,40	2,84
Rucola (Bd)	1,00-2,20	1,35
Schnittlauch (Bd)	0,80-1,40	1,13

Quelle: ZMP Bonn

Wareterminbörse



Hannover (RMX)			
Liefermonat	Umsatz	Euro/t	Vorw.
Schlussnot. für Speisekartoffeln 20.11.2007			
Menge: 25 t, vorw. festk. Sorten der HdKl I (Agria, Marabel, Quarta, Satina, Secura, Solara; Cash-Settle.-Abrech.; "Table Potato-Index")			
Nov. '07	0	120,00	120,00
Feb. '08	0	122,00	122,00

Schlussnot. f. Veredelungskart. 20.11.2007			
Menge: 25 t, Warenkorb: Bintje, Agria u. ä. Sorten; Knollengr. 40 mm+, mit mind. 60 % > 50 mm (Cash-Settle.- Abrech.; "Potato-Index")			
Nov. '07	8	92,00	94,00
Feb. '08	0	115,00	112,00
Apr. '08	90	122,00	126,00

Quelle: RMX Hannover

Speisekartoffeln



20.11.2007		RLP-Nord	RLP-Süd	Hessen
Erzeugerpreise, €/dt, ohne MwSt. lose, frei Rampe, vor Abzug Sortierkosten	1	13,00	14,00	11,00-16,00
	2	11,00	13,00	10,50-13,00
Direktabsatz Erzeuger-Verbraucher	1	32,00-60,00	40,00-72,00	45,00-57,90
€/dt, inkl. MwSt., in 10 + 12,5 kg Säcken	2	30,00-60,00	36,00-60,00	39,70-50,70
Direktabsatz Erzeuger-Verbraucher	1	40,00-70,00	60,00-78,00	-
€/dt, inkl. MwSt., in 5 kg Säcken	2	30,00-60,00	60,00-64,00	-
Großhandelsabgabepreise				
E/dt, ohne MwSt., mit Sack, Mindestabgabe eine Palette	1	24,00-30,00		21,10-32,00
	2	18,00-26,00		19,10-26,00
Kleinverkaufspreise LEH, Discounter	1	45,00-92,00		-
€/dt, inkl. MwSt. in 2 bis 5 kg-Netzen	2	33,00-92,00		-

1 = festkochende Sorten, 2 = vorw. festkochende Sorten

Quelle: LWK RLP; LLH Kasse

Bundesweite Preisinfos



Per Anrufbeantworter (0,69 €/ Min.)	
Info Eierpreise:	(0900)11904 -13
Info Schlachtschweine/ZMP-Preis:	-10
Info 4.DVO Schweine/Rinder:	-11
Info Getreide, Ölsaaten:	-12
Info Obst / Gemüse:	-14

ZMP Bonn

gültig vom 21.11.-28.11.2007