

Aktuelles Markttelegramm

Tierische Erzeugnisse

Schlachtrinder: Der Angebotsdruck am regionalen Schlachtrindermarkt hat sich etwas entspannt; die gleichzeitig verbesserten Fleischabsatzmöglichkeiten bedingen stabile Erzeugerpreise über alle Kategorien. Schlachtkälber fortgesetzt fest bewertet.

Schlachtschweine: Das Erzeugerangebot passt sich weiter den eingeschränkten Absatzmöglichkeiten an; die Preise bleiben unverändert.

Ferkel: Das regional große Angebot steht unverändert einer verhaltenen Nachfrage gegenüber; Preise dennoch zum Teil leicht fester tendierend, dem bundesweiten Trend am Ferkelmarkt folgend.

Nutzkälber: Angebot und Nachfrage stehen ausgeglichen gegenüber; Preise stabil bis gut behauptend. Abfallende Qualitäten nur schwierig am Markt zu platzieren.

Eier/Geflügel: Die lebhaftere Nachfrage auf Ladenstufe bestimmt die Entwicklung am Eiermarkt. Die Erzeugerpreise tendieren bei ersten Angebotsengpässen deutlich fester. Mit Beginn des Saisongeschäftes erhält der Geflügelmarkt zusätzliche Impulse.

Pflanzliche Erzeugnisse und Futtermittel

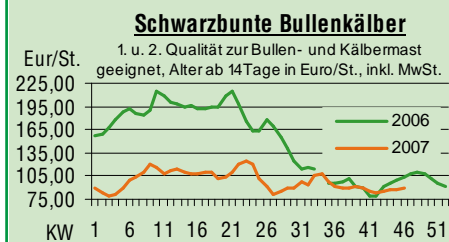
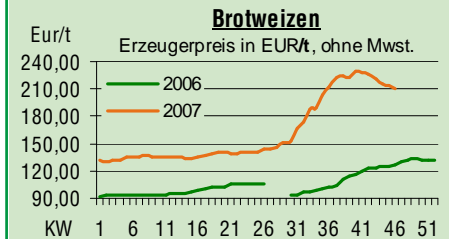
Getreide und Ölsaaten: Die Talfahrt der Kurse an den internationalen Terminmärkten hält an und bestimmt die Preismeinungen am regionalen Getreidemarkt. Die Verarbeiter von Brot- und Futtergetreide haben sich weitestgehend vom Markt zurückgezogen und spekulieren auf weiter fallende Notierungen. Futterweizen wird in der Mischfutterindustrie durch günstigen, und reichlich vorhandenen, Mais ersetzt und ist so gut wie unverkäuflich. Am Braugerstenmarkt lässt sich, nach umfangreichen Lieferungen aus Dänemark, eine Trendwende verzeichnen, Kurse leicht rückläufig. Auch am Rapsmarkt scheint der Preisanstieg gestoppt, Vorgaben der Terminmärkte schwächer.

Futtermittel: Die Einkaufspreise am Markt für Mischfuttermittel verharren, trotz der günstigeren Rohstoffe am Getreidemarkt auf hohem Niveau. Mühlennachprodukte und Zuckerschnitzel jedoch schon merklich verbilligt. Die Kurse für Sojaschrot bleiben bei knapper Angebotslage weiter fest, Rapschrot bei verhaltener Nachfrage mit rückläufigen Notierungen. Die Gesamtumsätze bleiben, auch nach Wegfall der Kleinwasserzuschläge am Rhein, äußerst schwach

Kartoffeln: Vermarktung der Speisekartoffeln bei kleinem Angebot und sehr ruhiger Nachfrage mit stabiler Tendenz. Andienung hauptsächlich von Direktvermarktern, die ihre Überschüsse in den Handel bringen. Preise bleiben fest.

Quelle: LWK RLP / ZMP Bonn / ED

Blick in den Markt



Warenterminbörsen

Hannover (RMX)

Liefermon.	Umsatz	Euro/t	Vorwoche
Schlussnotierungen für Brotweizen 13.11.2007			
Menge: 50 t; 76kg/hl, 11% Prot., 220s. Fallz., 15% H ₂ O			
Lieferorte: u.a. fob/fca.: Rhein, Main, Mosel u.a.			
Jan. '08	5	225,50	233,50
Mrz. '08	19	226,00	235,80
Mai '08	14	228,00	237,90
Aug. '08	0	189,00	189,00
Jan. '09	0	195,00	190,00

Liefermon.	Umsatz	Euro/t	Vorwoche
Schlussnotierungen für Braugerste 13.11.2007			
Menge: 50 t; max. 11,5 % Protein, ≥ 90 % Vollkorn, ≥ 95 % Keimenergie, ≥ 93 % sortenrein; div. Sorten u.a.			
Scarlett, Barke, Lieferorte: u.a. fca/fob Oberrhein/Mosel			
Feb. '08	0	321,00	323,00

Liefermon.	Umsatz	Euro/t	Vorwoche
Euronext Paris			
Schlussnotierungen für Exportweizen 13.11.2007			
Menge: 50 t; 76 kg/hl, intervent.-fähig; Lieferort Rouen			
Jan. '08	1631	214,75	229,00
Mrz. '08	1930	214,50	230,00
Mai '08	433	215,00	230,00
Aug. '08	0	179,75	189,00
Nov. '08	712	181,75	191,00
Jan. '09	0	182,75	191,25

Liefermon.	Umsatz	Euro/t	Vorwoche
Schlussnotierungen für Raps 13.11.2007			
Menge: 50 t; div. Lieferorte in Dtschl./Frankr.			
Feb. '08	810	374,25	380,00
Mai '08	662	378,50	384,25
Aug. '08	360	367,00	374,25
Nov. '08	185	372,25	379,00
Feb. '09	0	378,25	385,00
Mai '09	0	378,50	383,50

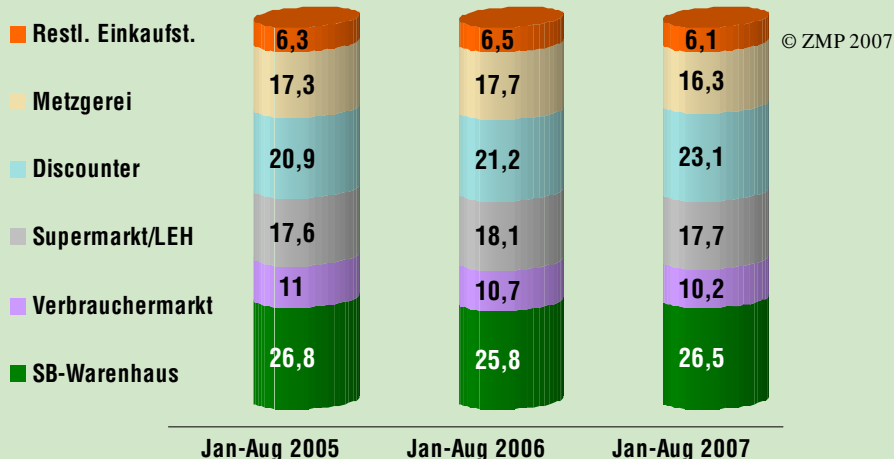
Liefermon.	Umsatz	Euro/t	Vorwoche
Schlussnotierungen für Mais 13.11.2007			
Menge: 50 t; 15% Feuchte, 4% Bruchkör./Lief. Atlantic			
Jan. '08	218	203,00	208,00
März '08	124	203,00	209,00
Juni '08	72	204,00	210,00

Quelle: RMX Hannover; Euronext

Aktuelle Marktgrafik

Fleischeinkauf in der BRD

Mengenanteile in %, ohne Geflügel, nach Einkaufsstätten



Erzeugerpreise für Getreide, Ölfrüchte und Körnerleguminosen



Basispreise des Agrarhandels, frei Erfasser, für Standardqualität, in € / t, ohne MwSt.							Streckengeschäfte		
Erfassungsdatum:	Hessen			Rheinland-Pfalz			Hessen	RLP	
13.11.2007	Spanne	Landes-Ø	Vorwoche	Spanne	Landes-Ø	Vorwoche	Ab-Hof Ø	Ab-Hof Ø	Franko Ø
* = Einzelpreis									
Eliteweizen	230,00-240,00	236,25	237,05	-	-	230,85	243,15	234,80	237,50
Qualitätsweizen (A)	195,00-238,00	233,95	226,45	210,00-225,00	214,90	219,60	234,15	218,80	220,50
Brotweizen (B)	190,00-230,00	217,60	220,45	205,00-215,00	210,70	213,95	227,65	214,80	219,00
Mahl- bzw. Brotroggen, FZ>120	190,00-225,00	215,25	219,50	200,00-220,00	209,60	215,10	226,15	213,20	215,80
Futterroggen	-	-	-	185,00-195,00	186,05	186,05	-	-	-
Sommerbraugerste (freie Ware)	250,00-290,00	275,65	270,00	270,00-310,00	284,00	287,10	285,15	288,30	290,50
Futtergerste >62 kg/hl	195,00-225,00	210,60	211,65	195,00-210,00	204,80	208,45	221,10	207,90	210,80
Futterweizen	190,00-219,00	210,15	211,40	195,00-210,00	199,75	201,95	222,40	203,40	206,30
Qualitätshafer >52 kg/hl	-	-	-	-	-	-	-	-	-
Futterhafer	175,00-195,00	187,00	180,65	160,00-190,00	173,70	174,50	-	-	-
Triticale	185,00-215,00	205,30	207,70	195,00-210,00	201,40	200,85	215,60	204,80	206,50
Körnermais	195,00-220,00	204,70	207,50	180,00-200,00	186,45	186,45	215,80	189,90	192,60
W.-Raps food (freie Ware)	330,00-350,00	344,85	344,00	335,00-360,00	353,45	354,70	352,65	358,70	361,80
W.-Raps food E '08	-	-	-	340,00-350,00	345,40	-	-	-	-

Quelle: LLH, Kassel u. LWK RLP, Bad Kreuznach

Börsennotierungen für Getreide, Ölfrüchte und Körnerleguminosen



Großhandelsabgabepreise in €/t, o. MwSt.; überwiegend frei Fuhr/Waggon bzw. Mühle/Station bei sofortiger Lieferung;

Quelle: "Warenbörsen der angegebenen Orte" G=Geld, B=Brief, PS=Papiersack, lo=lose

Börsen	Köln	Mannheim	Würzburg	Frankfurt	Dortmund	Paderborn
Notierungen am:	09.11.2007	12.11.2007	09.11.2007	08.11.2007	11.10.2007	05.11.2007
Brotweizen 11,5 % 220 FZ	240,00	230,00-235,00	225,00-235,00	233,00-237,00	244,00-247,00	238,00-240,00
A-Weizen > 13 / 13,5 % / 250 FZ	-	238,00-242,00	235,00-250,00	235,00-240,00	-	-
E-Weizen 14,5%/50-55Sedi/250-280FZ	-	253,00-255,00	-	-	-	-
Futterweizen > 70 / 72 kg/hl	225,00	222,00-225,00	220,00-225,00	230,00-232,00	240,00-243,00	235,00-238,00
Brotroggen > 120 FZ	240,00-245,00 G	235,00-238,00	240,00	235,00-240,00	-	230,00
Braugerste, Inland	-	317,00-322,00	-	-	-	-
Futtergerste > 62 kg/hl	-	215,00-225,00	220,00	-	240,00-242,00	240,00
Qualitätshafer > 52/53 kg/hl	-	-	-	-	-	-
Triticale (max. 10 % Auswuchs)	-	215,00-220,00	-	-	235,00	226,00-230,00
Mais	220,00	200,00-205,00	210,00-215,00	-	-	224,00-227,00
Raps	379,00 G	388,00-389,00	365,00	368,00-370,00	364,00-366,00	378,00-379,00
Milchl.futter: ESt II, 20 % RP	-	240,00-245,00	-	-	-	-
Milchl.futter: ESt III, 18 % RP	-	245,00-250,00	-	-	-	-
Ferkelstarter >13,8 MJ ME/kg, 18%RP	-	350,00-355,00	-	-	-	-
Schweinemastfutter 13 MJ, 16%RP	-	255,00-260,00	-	-	-	-
Legehennenalleinfutter: 11,4 MJ	-	300,00-305,00	-	-	-	-
Sojaschrot, 43-44 % RP	287,00 B	291,00-292,00	283,00	-	-	281,50-282,50
Rapsschrot	182,00 B	185,00-187,00	182,00-186,00	-	190,00	184,00
Weizenkleie	165,00	126,00-130,00	150,00	142,00-147,00	170,00	160,00-180,00
Roggenkleie	-	121,00-125,00	-	-	-	-
Melasseschnitzel	199,00 B	195,00-198,00	-	-	-	198,50-199,50
Wiesenheu, 1. Schnitt, kl. Ballen	87,50-100,00	-	-	-	140,00-145,00	-
Wiesenheu, 1. Schnitt, Großballen	80,00-90,00	-	-	-	131,00-137,00	-
Weizenstroh, kleine Ballen	75,00-82,50	-	-	-	125,00-130,00	-

Die Konditionen und Paritäten der Börsen sind z. T. sehr unterschiedlich. Die Preise sind nicht unmittelbar vergleichbar.

Preistendenzen sind jedoch im zeitl. Vergleich der jeweiligen Börsennotierungen erkennbar.

Aktuelle Preisinfos aus Rheinland-Pfalz und Hessen



Infotelefon der LWK: 0671/793-1200
Montags 16:00 Uhr: Ringferkel, Preisempfehlung
Schlachtschweine Nordw.-Deutschland.
Dienstag 16:00 Uhr: Schlachtstättenpreise, Erzeuger-Metzger Notierungen, 4.DVO, Nutzkälber

Landwirtschaftskammer Rheinland-Pfalz
Burgenlandstr. 7, 55543 Bad Kreuznach
Ref. 25 Markt, 0671/793-1155
www.lwk-rlp.de
markt@lwk-rlp.de

Landesbetrieb Landwirtschaft Hessen
Kölnische Str. 48-50, 34117 Kassel
Fachgebiet 24, 0561/7299-267
www.agrarberatung-hessen.de
marktinfo@llh-hessen.de

gültig vom 14.11.-21.11.2007

Erzeugerpreise für Rinder frei Schlachtstätte



Amtliche Preisfeststellung (4. DVO) für Schlachtrinder, Preisgebiet Rheinland-Pfalz und Hessen, Preise in €/kg Schlachtgewicht frei Schlachtstätte, o. MwSt. Quelle: ADD Trier

Anzahl Meldungen: 8 Stück: 1.722 Schlachtzeitraum: 05.11.-11.11.07

Kategorie	Handelsklasse	Stück	Preisspanne*	Ø-Preis	Kg/Stück	Ø-Preis Vorw.
Jungbullen	U 3	12	2,80-3,10	2,94	448,26	3,11
	U 1-5	54	2,69-3,20	2,96	393,53	3,09
	R 2	43	2,49-3,16	2,89	348,57	3,00
	R 3	53	2,61-3,11	2,93	366,09	3,01
	O 2	27	2,32-2,89	2,59	328,42	2,56
	O 3	50	2,41-2,85	2,57	345,58	2,54
	P 1-5	53	1,98-2,46	2,15	286,67	2,16
	E-P insg.	302	-	2,68	347,79	2,77
Kühe	R 3	43	2,13-2,48	2,28	346,73	2,43
	O 2	90	1,85-2,18	2,05	288,79	2,21
	O 3	283	2,00-2,27	2,18	328,48	2,25
	O 4	64	1,79-2,26	2,19	351,81	2,27
	P 1	363	1,45-1,72	1,60	238,39	1,62
	P 2	139	1,65-1,89	1,80	262,19	1,89
	P 3	97	1,75-2,00	1,92	290,77	2,00
		E-P insg.	1.163	-	1,95	287,97
Färsen	R 3	26	2,62-2,82	2,77	286,75	2,82
	O 3	25	1,78-2,36	2,17	266,81	2,27
	O 4	7	2,12-2,25	2,19	305,77	2,26
	O 1-5	44	1,92-2,32	2,17	271,02	2,25
	P 1-5	45	1,52-2,02	1,75	230,58	1,82
	E-P insg.	145	-	2,28	264,22	2,42

* gebildet aus den errechneten Mittelwerten der Meldebetriebe

Schlachtzeitraum:		Amtliche Preisfeststellung (4. DVO) für Schlachtrinder im Preisgebiet							
05.11.-11.11.07		Baden-Württemberg				Nordrhein-Westfalen			
Kategorie	HdKl.	Preisspanne	Ø-Preis	Vorwo	Kg/Stk.	Preisspanne	Ø-Preis	Vorwo	Kg/Stk.
Jungbullen	R3	2,94-3,25	3,00	2,99	381,00	2,91-3,06	2,99	2,98	399,80
	O3	2,58-2,79	2,69	2,70	364,00	2,60-2,68	2,64	2,65	370,10
Kühe	R 3	2,25-2,47	2,44	2,48	357,00	2,29-2,41	2,33	2,40	343,10
	O 3	2,22-2,29	2,27	2,33	323,00	2,16-2,27	2,20	2,26	324,00
Färsen	R 3	2,84-3,27	2,93	2,93	304,00	2,70-3,03	2,76	2,79	295,70
	O 3	2,28-2,77	2,36	2,40	285,00	2,13-2,28	2,16	2,22	285,00

Quellen: für RLP und Hessen: ADD Trier; für Ba-Wü.: LLM Schwäb. Gmünd; für NRW: LEJ

Erzeugerpreise für Nutzkälber ab Hof



1. u. 2. Qualität, zur Bullen- bzw. Kälbermast geeignet; Alter ab 14 Tage; ca. 40 bis 60 kg LG in €/St.; inkl. MwSt., nach allen Vermarktungsabzügen

Region	Hessen				Rheinland-Pfalz				
	05.11.-11.11.07				12.11.-18.11.07				
Woche vom:	Stk.	Preis-spanne	Ø-Preis	Vorw.	Stk.	Preis-spanne	Ø-Preis	Vorw.	
Bullenkälber	Holstein sbt.	472	83-116	96	97	317	70-120	90	89
	Holstein rbt.	31	89-144	105	107	86	75-125	100	95
	Kreuzungen	14	177-209	185	182	30	130-365	193	186
	Fleckvieh	12	244-277	260	269	1	-	220	-
Mutterkälber	Holstein	17	22-44	35	39	2	-	30	33
	Kreuzungen	8	77-165	109	116	19	80-200	102	102
3. Qualität BK	-	-	-	-	7	20-70	51	48	

Quelle: LLH Kassel, LWK RLP, Bad Kreuznach

Erzeugerpreise für Fleckviehkälber; bis 100 kg LG, ab Hof, in € je kg LG, o. MwSt.

Zeitraum: 05.11.-11.11.07 (Veränderungen zur Vorwoche)

Region	Bayern	Baden-Württemberg	Südbaden
Bullenkälber	3,85 (+ 0,06)	3,66 (- 0,08)	3,72 (- 0,28)
Mutterkälber	2,40 (+ 0,01)	2,42 (+ 0,10)	2,50 (+ 0,03)

Quelle: ZMP Bonn

gültig vom 14.11.-21.11.2007

Aktuelle Schlachtstättenpreise



Preise für Schlachtrinderhälften, in €/kg SG, frei Schlachtstätte, o. MwSt.

Tierart / HdKl.	13.11.2007	Vorwoche
Jungbullen R3	2,77-3,00	2,75-2,98
Kühe O3	2,00-2,36	2,00-2,36
Färsen O3	2,10-2,62	2,10-2,60

Umfrage d. LWK RLP in Schlachtst. aus RLP

Lammfleischmarkt



Amtliche Preisfeststellung für das Gebiet der Bundesrepublik Deutschland, €/kg, o. MwSt., für die Woche vom: 05.11.-11.11.07

Nach Schlachtgewicht pauschal abgerechnet

Gattung	Ø-Preis	Vorwoche
Lämmer	3,85	3,88

Nach Lebendgewicht pauschal abgerechnet

Lämmer	1,80	1,78
---------------	-------------	------

Schafe: Preise für Sept. 2007: 0,5290 EUR/kg

Quelle: ZMP, BLE

Schlachtlämmerpreise



In kg/LG, incl. 10,7 % MwSt (LG abzgl. 5 % Nüchterung) 12.11.-18.11.07

Klasse 1 jung, vollfleischig :	1,80-2,00
Klasse 2 jung, fleischig :	1,55-1,75
Klasse 3 abfallende Qualitäten:	1,20-1,50

Tendenz: stabiles Preisgefüge

Quelle: EZG Weideland w.V., Bitburg, Tel.: 06561/ 60270

Pferdemarkt Hamm



Vom 14.11.2007; Auftrieb: rund 100 Pferde; Schlachtpferdepreise in € / kg LG; o. MwSt.

1. Qualität	0,60
vollfleischiges Warmblut	0,40-0,55
geringfleischige Pferde	0,20-0,35

Marktverlauf: verhaltend, Preise stabil

Nächster Pferdemarkt am: 28.11.2007

Quelle: LWK NRW

Auktionstermine



Zuchtvieh		Fleischrinder	
Hamm:	26.11.07	Meschede:	30.11.07
Hamm:	04.12.07		
Alsfeld:	12.12.07		
Krefeld:	12.12.07		

Kälber		Absetzer	
Alsfeld:	19.11.07	Alsfeld:	21.11.07
Biebesheim:	21.11.07	Krefeld:	21.11.07
Münster:	12.12.07	Meschede:	01.12.07
Bitburg:	13.12.07	Alsfeld:	19.12.07

Zuchtschweine	
Limburg:	05.12.07

Ferkel	
Limburg:	21.11.07
Limburg:	12.12.07

Erzeugerpreise für Schlachtschweine frei Schlachtstätte



Amtl. Preisfeststellung (4. DVO, nach SG (80-110 kg) u. Handelsklassen) o. MwSt.

Zeitraum:	M1	E	U	E-P	E-P Vorw.
Baden-Württemberg (30 Betriebe, 49.742 Stück) gewogener Ø-Preis (€/kg) Muskelfleisch-Anteil in Prozent	0,70-0,85 0,75 -	1,28-1,43 1,32 59,40	1,07-1,31 1,20 53,10	- 1,30 58,20	- 1,30 58,20
Rheinland-Pfalz (8 Betriebe, 18.123 Stück) gewogener Ø-Preis (€/kg) Klassen-Anteil in Prozent Muskelfleisch-Anteil in Prozent	0,74-0,90 0,80 0,57 -	1,32-1,41 1,33 61,90 58,22	1,06-1,22 1,21 26,67 53,00	- 1,28 - 56,13	- 1,27 - 55,88
Nordrhein-Westfalen (Süd) (9 Betriebe, 30.477 Stück) gewogener Ø-Preis (€/kg) Muskelfleisch-Anteil in Prozent	- - -	1,31-1,35 1,33 58,30	1,17-1,23 1,21 53,10	- 1,29 56,60	- 1,29 56,70
Hessen (19 Betriebe, 4.759 Stück) gewogener Ø-Preis (€/kg) Klassen-Anteil in Prozent Muskelfleisch-Anteil in Prozent	0,74-0,90 0,79 1,51 -	1,26-1,45 1,35 62,89 58,66	1,11-1,24 1,19 23,51 52,95	- 1,31 91,57 56,63	- 1,30 91,83 56,83
Thüringen (6 Betriebe, 27.539 Stück) gewogener Ø-Preis (€/kg) Muskelfleisch-Anteil in Prozent	0,74-0,80 0,77 -	1,31-1,34 1,33 57,90	1,20-1,25 1,23 53,00	- 1,28 55,70	- 1,28 55,60

Quellen: für RLP: ADD Trier; für Hessen: RP Gießen, für sonstige: zuständige Stellen d. Länder

Aktuelle Schlachtstättenpreise



Basis-Preis f. Schlachtschweine, 56 % MFA
(in €/kg/SG), frei Schlachtstätte

1. Umfrage in Schlachtstätten aus RLP vom:	13.11.2007
Spanne:	1,27-1,33 Vorw. 1,27-1,33
2. Umfrage LLH bei Kurhessischen Genossenschaften vom:	12.11.2007
Spanne:	1,28-1,31 Vorw.: 1,28-1,31
ISN Notierung	
02.11.-08.11.07	ISN: 1,31-1,31 Median: 1,31
09.11.2007	ISW: 1,31-1,33 Median: 1,31
Quelle: ISN	Tel.: 09 00 / 19 00 929

Preisemp. für Schlachtschweine



"Vereinigungspreis der Erzeugergemeinschaften"

56 % MFA, Euro-Referenzmaske, frei Schlachtst.
ohne QS-Aufschlag, in €/kg/SG, ohne MwSt.

Wochenpreis v. 09.11.07 (gültig 09.11.-15.11.07)
Median 1,31 (Vw.: 1,31) Spanne: 1,31-1,33
Vermarktungsmenge: 170.250 (zur Vw.: + 2.650)
Wochenpreis Sauen, M1: 0,75
Quelle: LWK Nieders. Info: 0900/190-244, 0,69 €/Min.

Ferkelpreise Rheinland-Pfalz / Saarland



1. Basispreise ab Hof (o. MwSt.) für Standard-Qualitätsferkel der EZ-Ringe; Ø-Gruppen-Größe: Ringf.: 30 Stk., Aufzuchtferkel: ab 60 F./Partie; z.T. als Poolpreis; ohne Abzüge für Klein- u. Zuschläge für Großgruppen; ohne Kosten für Transport u. Impfungen; mit Qualitätszuschlag "Aufzuchtstall" für den Zeitraum von: **12.11.-18.11.07**

Die Zu- u. Abschläge für abweichende Mengen u. Qualitäten bei R-Ferkeln sind frei vereinbar!

Basis	kg	Grundpreis bzw. Spanne (€/Stück)	± Preisveränderung zur Vorw. (€/Stck.)	Zu-/Abschläge (€/kg) für Mehrgewicht Mindergew.	
Qualitätsringferkel (R)	25	29,00	+ 1,00	bis 30 kg 1,00	1,00
				bis 35 kg 0,50	-
Aufzuchtferkel (A)	8	11,00 bis 18,27	± 0,00 --- + 1,80	0,50-1,00	0,50-1,00
	30	35,80 bis 38,20	± 0,00 --- + 2,20	0,50-0,70	0,70-1,00

2. Verkaufspreismeldungen der Erzeugerringe aus der Vorwoche, vom 05.11.-11.11.07

Basis (kg)	Anzahl Ferkel	Preis/Ferkel (€/Stck.) Spanne Ø-Preis	± Preisveränderung zur Vorw. (€/Stck.)	Zu-/Abschläge (€/kg) für Mehrgew. Mindergew.	
(R) 25	2.158	28,00-33,00 30,04	- 1,42	bis 1,00	bis 1,00
(A) 8	4.125	11,00-16,47 12,23	- 0,44	0,50-1,00	0,50-1,00
(A) 30	4.879	34,75-36,00 35,58	- 0,09	0,50-0,70	0,70-1,00

Zuschläge: Bei Kleingruppen, bis 60 Ferkel/Partie, wurden teils Abzüge bis 2,00 €/Tier, bei Großgruppen, ab 100 bzw. 160 Tiere, Zuschläge von bis zu 4,00 €/Tier, vor MwSt., berechnet.

Herkünfte: Zwei-/Dreirassenkreuzungen, Hybriden, Systemferkel

Quelle: LWK RLP, Bad Kreuznach

Ab Hof Preise für Schweine



RLP-Erzeuger-Metzger-Direktverk.: **Metzgerqualität**
(Ø ca. 58-60% MFA; in €/kg, o. MwSt.)

Schlachtzeitraum vom	05.11.-11.11.07
Gemeldete Tiere: 732; Preis je kg LG	1,25
umg. auf SG (79 % Ausschl.):	1,58
Empfehlung der EZG'en aus RLP f.d. Woche vom	12.11.-18.11.07
	1,25 kg LG
Quelle: LWK RLP, Bad Kreuznach	1,58 kg SG

Ferkelpreise Hessen



Ab-Hof-Preise für Standard-Qualitätsferkel
(**Basis: 28kg**), €/Tier, o. MwSt., ohne Aufschläge für Impfungen und Direktgeschäfte, inkl. aller Qualitätszuschläge, nach Abzug aller Vermarktungskosten

Zeitraum:	05.11.-11.11.07	
Anzahl: 7.834	Preisspanne	Ø-Preis (Vorw.)
Grundpreis¹⁾	23,00-27,50	24,55 (24,56)
50er Gruppe²⁾	25,00-33,50	32,89 (32,86)
100er Gruppe²⁾	33,50-37,00	34,75 (34,60)
Zuschlag bis 30 kg LG	1,00-1,30	
Zuschlag > 30 kg LG	0,40-0,51	

¹⁾ Ferkel o. Zu-/Abschläge, u.a. für Mengen

²⁾ mit einheitl. Genetik u. Gewicht Quelle: LLH

Ferkelpreise aus Nordwestdeutschland



Ab-Hof-Preise f. Quali.-Ferkel, **100er-Gr.** o. MwSt, o. Aufschl. f. Topgenetik u. evtl. Impfungszuschl.

Zeitraum	Erzeugungregion			
	Nordrhein-Westfalen		Niedersachsen	
05.11.-11.11.07				
Datenquelle*:	VHB/EZG	EZG	VHB/EZG	EZG
Basisgewicht:	25 kg	25 kg	25 kg	8 kg/Systemferkel
eingekaufte Menge in Stk.	66.718	35.238	91.657	17.299
Ø-Preis in € / Stk.	26,00	30,00	25,00	14,00
Veränderung z. Vorwoche	- 0,50	± 0,00	± 0,00	± 0,00
Preisspanne € / Stk.	21,00 - 31,00	-	22,00 - 27,00	11,40 - 17,10
Trend / Vorwoche (€/Stk)	-	-	+1,00	-

*VHB: Genossenschaftl. u. priv. Viehhandelsbetriebe; EZG = Erzeugergemeinsch. f. Ferkel. Preise = Grundpreise für Qualitätsferkel mit QS-Standard u. definierter Genetik. Der Ø-Preis wird als Median ermittelt. Zuschläge f. Impfungen sind nicht enthalten. Für kleinere Partien werden i.d.R. Preisabschläge, für größere Partien Preisaufläge vereinbart. Gewichtsabweichungen von der Basis 25 kg werden mit bis zu 1 EUR / kg verrechnet.

Quellen: Landwirtschaftskammern Nordrhein-Westfalen und Niedersachsen

Ferkel Baden-Württemberg



Region	Erzielte Ø-Preise der Vorwoche ¹⁾	Notierung
Hohenlohe und Oberschwaben	in € / Stück	12.11.2007
	Spanne Ø	Tendenz
100 Gruppe²⁾	19,00-26,00 24,00	+ 2,00

¹⁾ gew. Ø-Preise, 25kg-Ferkel, ohne Myko-Impfung und ohne MwSt.

²⁾ Ferkel-Gruppe ca. 100 Tiere, einheitl. Genetik und Gewicht, mit QS-Status frei Vermarkter Mehrgewicht: + 1,00 EUR/kg

LLM Schwäbisch-Gmünd, Info: 0900/1810800

gültig vom 14.11.-21.11.2007

Futtermittel



Abgabepreise des Handels an die Landwirtschaft, in €/t, frei Hof/Silo (lose, ab 3 t), bzw. ab Lager (gesackt), ohne MwSt., Spannenpreise. * = Einzelmeldung

Erfassungszeitraum:	November 2007		x = lose (> 3 t)	o = gesackt
			Rheinland - Pfalz	Hessen
MAT, ohne Magermilchpulveranteil	o		1.410,00-1.980,00	1.265,40-1.763,00
MAT, Magermilchpulverant. > 35 %	o		1.925,00-2.520,00	1.925,00-2.667,00
Ergänzfutter für Aufzuchtälber, 18% RP	x		270,00-380,00	261,00-325,00
Milchleistungsfutter 14/15 - III	x		220,00-267,50	230,00-266,00
Milchleistungsfutter 18 - III	x		225,00-270,00	231,50-262,00
Ferkelaufzucht., 13,2-13,6 MJ/kg	x		325,00-380,00	285,00-435,00
Sauenfutter, 13,0 MJ/kg	x		284,00-330,00	277,50-322,00
Schweinemastfutter				
Vormast, 1,0-1,15% Lysin, >13,2MJ/kg	x		274,00-330,00	227,50-315,00
Endmast, 0,9-1,0% Lysin, >12,6MJ/kg	x		261,00-320,00	247,50-310,00
Ergänzungsfutter Mastschw., 12,6 MJ/kg; 28% Rohprotein	x		301,00-395,00	287,00-340,00
	o		440,00-450,00	-
Legehennenalleinfutter, 11,4 MJ/kg, 0,38 % Methionin	x		270,00-325,00	308,00-320,00
	o		475,00-519,60	-
Broileralleinfutter, 13,4 MJ/kg	x		320,00-341,00	-
Putenalleinfutter., Phase 6, 11,5 MJ/kg	x		310,00-346,50	-
Sojaschrot, 43-44% Rohprotein	x		310,00-338,00	308,00-320,00
	o		370,00-450,00	-
Rapschrot, ca. 34 % Rohprotein	x		215,00-235,00	205,00-248,00
Weizenkleie (Normtyp)	o		210,00-320,00	-
Melasseschnitzel, gepreßt	x		220,00-250,00	-
Alleinfutter f. Mastschafflämmer	o		366,00-437,20	-
Ergänzungsfutter für Zuchtschafe	x		219,00-290,00	-

Raufutter

Einkaufspreise des Handels, ab Hof, in €/t, o.MwSt.

Heu, kleine HD-Ballen, 1. Schnitt		100,00-130,00	90,00-130,00
Heu, Rundballen, 1. Schnitt		80,00-120,00	70,00-115,00
Heu, Quaderballen, 1. Schnitt		85,00-120,00	70,00-115,00
Stroh, kleine HD-Ballen		70,00-90,00	70,00
Stroh, Rundballen		60,00-80,00	50,00-70,00
Stroh, Quaderballen		60,00-80,00	50,00-70,00

Quelle: Landwirtschaftskammer RLP und LLH Kassel

Eierpreise



Erzeugerpreise für Güteklasse A, lose, in Cent / St.

Rheinland - Pfalz vom: 12.11.-18.11.07
Hessen von: 05.11.-11.11.07

Gew.-Kl. Spanne Ø-Preis Spanne Ø-Preis

aus Käfighaltung, an Handel u. Großverbraucher, frei Empf., von 1 bis 15 Kisten à 360 Stück, o. MwSt.

XL	12,30-15,90	13,66	12,00-15,55	13,94
L	8,50-13,00	10,47	8,50-13,35	11,33
M	7,50-11,00	9,36	7,50-12,35	9,68
S	6,50-9,05	8,07	6,27-11,65	8,83

aus Käfighaltung, an Endverbraucher, lose, inkl. MwSt

XL	16,00-22,00	19,00	17,00-19,30	18,00
L	15,00-19,00	17,00	16,00-17,00	16,00
M	11,00-18,00	14,00	15,00-15,13	15,00
S	8,00-14,00	11,00	11,00-13,98	13,00

aus Bodenhaltung, an Endverbraucher, lose, inkl. MwSt.

XL	17,00-23,00	20,60	17,00-22,00	20,00
L	16,00-21,00	18,60	16,00-20,00	18,00
M	14,00-19,00	16,20	15,00-18,00	16,00
S	10,00-15,00	13,00	10,00-16,00	13,00

Quelle: Landwirtschaftskammer RLP; LLH

Ladenpreise Kl. M in €/10 St., inkl. MwSt.

Käfigh.	0,89-1,09	0,99	0,95-1,49	1,02
Bodenh.	0,99-1,19	1,05	0,95-1,99	1,19

Quelle: ZMP, Bonn

Eiernotierung Südwest vom 9. November 2007

Großhandelsabgabepreise an den LEH, ohne MwSt und ohne KVP, Euro/100 Stück

weißschalig		
Gewichts-klasse	€/100 St.	€/100 St.
	06.11.07	30.10.07
XL	15,50	15,00
L	13,00	12,50
M	12,50	12,00
S	11,00	10,50

Tendenz: weiter fest weiter fest

braunschalig		
Gewichts-klasse	€/100 St.	€/100 St.
	06.11.07	30.10.07
XL	15,50	15,00
L	13,00	12,50
M	12,50	12,00
S	11,00	10,50

Tendenz: weiter fest weiter fest

Quelle: Warenbörsen

Stuttgart / Mannheim

Sauen/Ferkel Südhessen



Ring-Preis im Erzeuger-Direktgeschäft in Ableitung vom Schlachtschweinepreis in € o. MwSt

Zeitraum: 19.11.-25.11.07

Ferkel	
Basis 25 kg, geimpft gg. Mykoplasmen, mit einheitl. Genetik u. Gewicht, Verkauf ab Hof, ohne Zuschläge für Mengen	40,94
Mehrgewichtszuschlag 25-33 €/kg LG	1,30
Mehrgewichtszuschlag > 33 €/kg LG	0,50

Jungsauen	
Basis mind. 95 kg LG u. 180 Lebenstage, Nettoendpreis ab Hof	223,75

Quelle: Schweine-Kontrollring Südhessen, LLH

Ferkel Rhön-Vogelsberg



Ab-Hof-Preis -ohne MwSt.- der EZG

"Qualitätsfleisch Rhön-Vogelsberg"

für den Zeitraum: 12.11.-18.11.07

Basis 28 kg-Ferkel, €/Stück 37,00

Mehrgewicht (28-30) €/kg LG 1,28

Mehrgewicht, >30 kg: kein Zuschlag

Quelle: EZG Qualitätsfleisch Rhön-Vogelsberg

Hybrid-Jungsauen



Basispreis: 5-10 Tiere/Lieferung; frei Hof; ab 90

kg LG (o. MwSt.); Zeitraum: 05.11.-11.11.07

Spanne: 217,88 - 268,00 Eur / Tier

Jungsauenpreise: ohne Zu-/Abschläge bei abw. Gruppengr., Paritäten od. div. Boni-Mali-Regel.

Quelle: Gemeldet v.: JSR; BHZP-RLP u. -Hessen, Hülsenberger Zuchtschweine

Warenterminbörsen



Hannover(RMX), Schluss-Kurse 13.11.2007

Schlachtschw.-Kontrakte; 8.000 ± 500 kg SG;

Cash-Settlement-Abrechn. nach "Hog Index", 56 % ± 3 % MFA, 85-100 kg, SG/Tier

Liefermonat	Umsatz	€/kg SG	€/kg SG (Vorw.)
Nov. '07	0	1,309	1,320
Dez. '07	0	1,325	1,326
Jan. '08	1	1,270	1,275
Feb. '08	2	1,370	1,380
Mrz. '08	0	1,398	1,411
Apr. '08	1	1,437	1,445
Mai. '08	0	1,510	1,530
Jun. '08	2	1,550	1,575

Hannover (RMX), Schluss-Kurse 13.11.2007

Ferkel-Kontr.; 100 St./25 kg LG; Cash-Settle.-

Abrechn. auf Basis des "RMX-Piglet-Index"

Liefermonat	Umsatz	€/St.	€/St. (Vorw.)
Nov. '07	0	29,80	29,10
Dez. '07	0	32,00	32,60
Jan. '08	0	36,50	38,00
Feb. '08	0	44,30	43,90
Mrz. '08	0	47,40	47,00
Apr. '08	1	50,00	48,00
Mai '08	0	49,50	47,00
Jun. '08	0	49,00	49,00

Quelle: RMX Hannover

gültig vom 14.11.-21.11.2007

Verbraucher und Erzeugerpreise für Obst und Gemüse



	Verbraucherpreise			Erzeugerpreise bei Versteigerungen*)	
	ZMP RLP inkl. MwSt. *) 13.11.2007	ZMP Hessen inkl. MwSt. *) 13.11.2007	Stichprobe Rheinland-Pfalz inkl. MwSt. *) 12.11.2007	Großmarkt Pfalz / VOG Weisenh.a.S./Ingelh. 12.11.2007	Centralmarkt Roisdorf/Straelen 13.11.2007
OBST:					
Trauben weiß (kg)	2,98-4,99	2,24-5,18	2,99-3,49	-	-
Trauben blau (kg)	1,41-3,99	1,99-3,00	2,99-3,99	-	-
Birnen 70/80mm					
Tafelbirnen (kg)	1,11-2,28	1,00-2,99	3,49	0,58-0,60	0,50-0,55
Äpfel 70/80mm (kg)					
Elstar	0,95-2,00	0,65-2,16	2,49-2,99	0,54-0,56	0,43-0,60
Gala	0,85-2,47	0,89-2,00	2,49-2,69	0,50-0,58	0,38-0,50
Jonagold	0,93-1,29	0,78-1,49	2,49	0,40-0,52	0,38-0,50
Braeburn	0,99-2,49	0,83-2,01	2,49-2,99	0,45-0,62	0,47-0,60
Golden Delicious	-	1,25-2,20	2,49-2,99	0,35-0,50	-
Roter Boskoop	-	-	2,49-2,69	0,50-0,52	0,45-0,50
Gloster	-	-	-	0,38-0,40	-
Granny Smith	-	-	2,49-2,99	0,35	-
Walnüsse (kg)	-	-	-	1,20-1,80	-
GEMÜSE:				Mutterstadt	
Kopfsalat (Stk)	0,54-0,99	0,49-1,29	0,39-0,79	0,30	0,40-0,41
Feldsalat (kg)	2,95-6,60	2,60-9,05	4,90-9,90	3,00	3,00-4,40
Endivien (Stk)	-	-	0,59-0,79	0,30	0,28-0,56
Eissalat (Folie)	0,89-1,49	0,75-1,69	0,59-0,99	-	-
Fenchel (kg)	-	-	1,69-1,99	0,50	0,84-1,02
Rosenkohl (kg)	0,65-0,98	0,65-1,79	0,99-1,49	-	0,53-1,16
Weißkohl (kg)	0,43-0,99	0,40-1,20	0,69-0,99	0,20	0,12-0,20
Wirsing (kg)	-	-	0,99	0,35	0,25-0,32
Chinakohl (kg)	0,52-1,15	0,74-1,16	0,79-0,99	0,20	0,23-0,30
Blumenkohl (Stk)	0,88-1,99	1,29-1,99	0,79-1,39	0,60	0,50-0,70
Chicoree (kg)	1,98-3,58	1,98-3,18	1,49-1,99	-	1,22
Kohlrabi (Stk)	0,32-0,49	0,33-0,60	0,39-0,49	0,20	0,16-0,22
Broccoli (kg)	1,38-2,99	1,18-1,98	0,99-1,39	-	0,50-0,85
Gemüsepaprika (kg)	2,38-4,00	2,38-5,98	2,99-4,99	-	-
Möhren (kg)	0,35-1,32	0,39-1,00	0,39-0,79	0,20-0,25	0,25
Knollensellerie (kg)	-	-	-	0,26	0,25-0,28
Radieschen (Bd)	0,29-0,69	0,35-0,66	0,39-0,59	0,21	0,10-0,22
Porree (kg)	0,86-1,97	0,60-1,97	0,59-0,99	0,40-0,45	0,34-0,43
Zwiebeln (kg)	0,39-0,99	0,39-0,99	0,79-0,99	0,22	-
Zucchini (kg)	0,94-1,59	0,90-4,00	0,69-1,99	-	-
Salatgurken (Stk)	0,39-0,89	0,39-1,00	0,59-0,79	-	-
Rispenmaten (kg)	1,48-3,00	1,49-4,58	1,99-2,99	-	0,74-1,23

*) Handelskl. I, wenn nicht anders angegeben; Erzeuger-/Großhandelsabgabepreise in €, o. MwSt.

Quelle: LWK RLP, Bad Kreuznach, ZMP Bonn, Großmärkte in RLP u. NRW

Ökoprodukte



Ab-Hof Preise an Endverbraucher in €/kg, inkl. MwSt. vom **09.11.2007**

Produkte	von - bis	Ø
Bataviasalat (Stk)	0,85-1,90	1,37
Eichenblattsalat (kg)	0,85-1,90	1,36
Eissalat (Stk)	1,20-1,90	1,50
Kopfsalat (Stk)	00,85-2,10	1,37
Radicchio (kg)	3,90-8,50	5,98
Mangold (kg)	2,40-5,40	3,75
Spinat gew. (kg)	3,50-6,00	4,35
Auberginen (kg)	4,50-6,90	6,11
Kürbis-Hokkaido (kg)	1,0-3,00	1,93
Paprika grün (kg)	4,00-6,50	5,02
Tomaten (kg)	2,65-5,69	4,37
Knoblauch (kg)	7,80-16,00	11,77
Porree (kg)	1,99-4,50	3,55
Lauchzwiebeln (Bd)	1,20-1,99	1,73
Broccoli (kg)	3,20-5,90	4,71
Kohlrabi (Stk)	0,90-2,20	1,26
Fenchel (kg)	3,20-4,90	4,01
Rettich weiß (Stk)	1,00-1,98	1,50
Rote Bete (kg)	1,27-2,90	2,00
Kartoffeln Ø aller Sorten (kg)	1,20-2,20	1,53
Äpfel Ø aller Sorten (kg)	1,30-3,70	2,59
Birnen Ø aller Sorten (kg)	2,50-3,79	3,00
Rucola (Bd)	0,90-1,80	1,28
Schnittlauch (Bd)	0,80-1,50	1,17

Quelle: ZMP Bonn

Wareterminbörse



Hannover (RMX)

Liefermonat	Umsatz	Euro/t	Vorw.
Schlussnot. für Speisekartoffeln 13.11.2007			
Menge: 25t, vorw. festk. Sorten der Hdkl I (Agria, Marabel, Quarta, Satina, Secura, Solara; Cash-Settle.-Abrech.; "Table Potato-Index")			
Nov. '07	0	120,00	120,00
Feb. '08	0	122,00	123,00

Schlussnot. f. Veredelungskart. 13.11.2007

Menge: 25t, Warenkorb: Bintje, Agria u.ä. Sorten; Knollengr. 40 mm+, mit mind. 60% > 50 mm (Cash-Settle.- Abrech.; "Potato-Index")

Nov. '07	0	94,00	95,00
Feb. '08	0	112,00	112,00
Apr. '08	123	126,00	123,00

Quelle: RMX Hannover

Bundesweite Preisinfos



Per Anrufbeantworter (0,69 €/ Min.)

Info Eierpreise:	(0900)11904	-13
Info Schlachtschweine/ZMP-Preis:		-10
Info 4.DVO Schweine/Rinder:		-11
Info Getreide, Ölsaaten:		-12
Info Obst / Gemüse:		-14

ZMP Bonn

Speisekartoffeln



13.11.2007		RLP-Nord	RLP-Süd	Hessen
Erzeugerpreise, €/dt, ohne MwSt. lose, frei Rampe, vor Abzug Sortierkosten	1	13,00	14,00	11,00-16,00
	2	11,00	13,00	10,50-13,00
Direktabsatz Erzeuger-Verbraucher €/dt, inkl. MwSt., in 10 + 12,5 kg Säcken	1	32,00-60,00	40,00-72,00	45,00-57,90
	2	30,00-60,00	36,00-60,00	39,70-50,70
Direktabsatz Erzeuger-Verbraucher €/dt, inkl. MwSt., in 5 kg Säcken	1	40,00-70,00	60,00-78,00	-
	2	30,00-60,00	60,00-64,00	-
Großhandelsabgabepreise				
E/dt, ohne MwSt., mit Sack, Mindestabgabe eine Palette	1	24,00-30,00		21,10-32,00
	2	18,00-28,00		19,10-26,00
Kleinverkaufspreise LEH, Discounter €/dt, inkl. MwSt. in 2 bis 5 kg-Netzen	1	45,00-92,00		-
	2	33,00-92,00		-

1 = festkochende Sorten, 2 = vorw. festkochende Sorten

Quelle: LWK RLP; LLH Kasse

gültig vom 14.11.-21.11.2007