

Aktuelles Markttelegramm

Tierische Erzeugnisse

Schlachtrinder: Der Fleischabsatz am Schlachtrindermarkt hat sich etwas belebt; die Erzeugerpreise für Jungbullen leicht befestigt. Weibliche Kategorien, bei umfangreichem Angebot weiter unter Druck. Schlachtkälberpreise auf hohem Niveau stabil.

Schlachtschweine: Die Erzeugerpreise am regionalen Schlachtschweinemarkt verharren auf niedrigem Niveau; das Angebot ist umfangreich, der Fleischabsatz begrenzt.

Ferkel: Regional steht dem großen Angebot weiterhin eine geringe Nachfrage gegenüber. Die Preise können sich bestenfalls knapp behaupten; vereinzelt werden auch weitere Preisrücknahmen eingeplant.

Nutzkälber: Das nicht zu umfangreiche Angebot findet problemlos Abnehmer. Preise überwiegend stabil, gelegentlich auch leicht befestigt. Nur absolut erstklassige Kälber erzielen Preisauflschläge.

Eier/Geflügel: Die freundliche Preisentwicklung am Eiermarkt hat Bestand, die Nachfrage ist auf allen Absatzstufen flott, das Erzeugerangebot nur knapp ausreichend. Geflügelfleisch bleibt gefragt, Erzeugerpreise unverändert fest.

Pflanzliche Erzeugnisse und Futtermittel

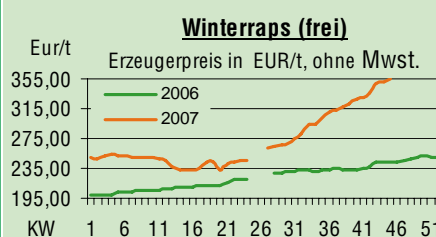
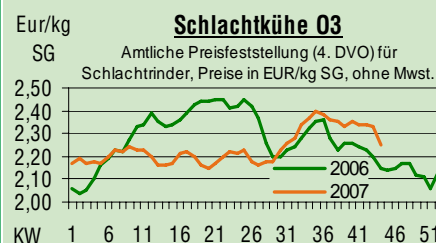
Getreide und Ölsaaten: Die Umsatzflaute am regionalen Getreidemarkt hat Bestand, für die verbleibenden Termine im alten Jahr zeigen die Verarbeiter sowohl für Brot-, als auch für Futtergetreide kaum Deckungsbedarf. Bei entsprechend schwacher Abgabebereitschaft bei Erzeugern und Handel werden die Kassapreise weiter zurückgenommen; die Kurse an den internationalen Terminmärkten haben sich jedoch wieder auf herabgesetztem Niveau stabilisiert. Braugerste, trotz fehlender Nachfrage, weiter fest, die Versorgungslage bleibt auch mittelfristig eng. Die Kurse für Raps tendieren nach Vorgaben der Matif und des Pflanzenölmarktes fortgesetzt fest.

Futtermittel: Das international knappe Angebot und kurzfristiger Deckungsbedarf der Mischfutterindustrie halten Einkaufspreise für Sojaschrot auf Rekordniveau. Die Kurse für Rapschrot ermäßigen sich bei gedrückter Nachfrage um bis zu 5 EUR/t. Mühlennachprodukte und Zuckerschrot mit rückläufigen Preisen, das umfangreiche Angebot trifft auf begrenzte Nachfrage.

Kartoffeln: Marktgestaltung durch verhaltene Nachfrage und knappem Angebot geprägt. Regionale Andienung weitgehend gelaufen, Preise verharren auf dem Niveau der Vorwochen.

Quelle: LWK RLP / ZMP Bonn / ED

Blick in den Markt



Wareterminbörsen

Hannover (RMX)

Liefermon.	Umsatz	Euro/t	Vorwoche
Schlussnotierungen für Brotweizen 06.11.2007			
Menge: 50 t; 76kg/hl, 11% Prot., 220s. Fallz., 15% H ₂ O			
Lieferorte: u.a. fob/fca.: Rhein, Main, Mosel u.a.			
Jan. '08	9	233,50	238,00
Mrz. '08	0	235,80	239,50
Mai '08	1	237,90	239,70
Aug. '08	0	189,00	-
Jan. '09	3	190,00	-

Schlussnotierungen für Braugerste 06.11.2007			
Menge: 50 t; max. 11,5 % Protein, ≥ 90 % Vollkorn, ≥ 95 % Keimenergie, ≥ 93 % sortenrein; div. Sorten u.a.			
Scarlett, Barke, Lieferorte: u.a. fca/fob Oberrhein/Mosel			
Feb. '08	0	323,00	323,00

Euronext Paris

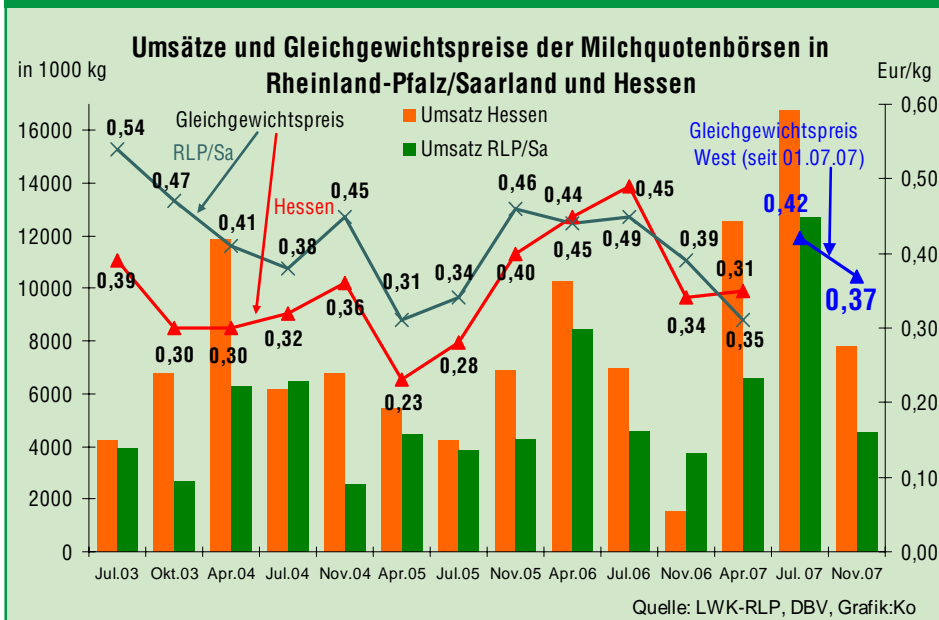
Schlussnotierungen für Exportweizen 06.11.2007			
Menge: 50 t; 76 kg/hl, intervent.-fähig; Lieferort Rouen			
Nov. '07	533	230,50	232,50
Jan. '08	882	229,00	231,75
Mrz. '08	1003	230,00	231,50
Mai '08	664	230,00	231,50
Aug. '08	0	189,00	191,00
Nov. '08	197	191,00	190,50

Schlussnotierungen für Raps 06.11.2007			
Menge: 50 t; div. Lieferorte in Dtschl./Frankr.			
Feb. '08	939	380,00	378,75
Mai '08	184	384,25	382,75
Aug. '08	161	374,25	372,00
Nov. '08	69	379,00	376,75
Feb. '09	0	385,00	381,75
Mai '09	0	383,50	-

Schlussnotierungen für Mais 06.11.2007			
Menge: 50 t; 15% Feuchte, 4% Bruchkör./Lief. Atlantic			
Jan. '08	56	208,00	207,50
März '08	114	209,00	209,50
Juni '08	20	210,00	-

Quelle: RMX Hannover; Euronext

Aktuelle Marktgrafik



Erzeugerpreise für Getreide, Ölfrüchte und Körnerleguminosen

Basispreise des Agrarhandels, frei Erfasser, für Standardqualität, in € / t, ohne MwSt.							Streckengeschäfte		
Erfassungsdatum:	Hessen			Rheinland-Pfalz			Hessen	RLP	
* = Einzelpreis	Spanne	Landes-Ø	Vorwoche	Spanne	Landes-Ø	Vorwoche	Ab-Hof Ø	Ab-Hof Ø	Franko Ø
Eliteweizen	230,00-249,00	237,05	242,75	230,00-245,00	230,85	230,85	245,50	234,80	237,50
Qualitätsweizen (A)	215,00-240,00	226,45	228,90	210,00-225,00	219,60	221,68	238,00	223,30	226,80
Brotweizen (B)	210,00-230,00	220,45	222,55	205,00-220,00	213,95	216,07	231,90	217,50	220,10
Mahl- bzw. Brotroggen, FZ>120	210,00-227,00	219,50	221,15	205,00-225,00	215,10	218,05	229,70	218,90	221,80
Futterroggen	-	-	-	185,00-195,00	186,05	193,10	-	-	-
Sommerbraugerste (freie Ware)	250,00-290,00	270,00	270,65	280,00-310,00	287,10	287,83	285,00	291,70	294,90
Futtergerste >62 kg/hl	200,00-230,00	211,65	212,50	200,00-215,00	208,45	209,93	223,50	211,60	214,20
Futterweizen	200,00-225,00	211,40	213,05	195,00-210,00	201,95	203,16	225,45	205,30	207,90
Qualitätshafer >52 kg/hl	-	-	209,15	-	-	-	-	-	-
Futterhafer	170,00-190,00	180,65	178,35	160,00-195,00	174,50	180,05	-	-	-
Triticale	200,00-220,00	207,70	208,90	195,00-205,00	200,85	202,31	222,75	204,80	206,50
Körnermais	195,00-225,00	207,50	209,00	180,00-200,00	186,45	186,70	220,20	191,70	198,00
W.-Raps food (freie Ware)	330,00-350,00	344,00	338,80	335,00-360,00	354,70	350,60	350,00	359,10	364,80
W.-Raps food E '08	-	-	-	345,00-350,00	348,15	-	-	-	-

Quelle: LLH, Kassel u. LWK RLP, Bad Kreuznach

Börsennotierungen für Getreide, Ölfrüchte und Körnerleguminosen

Großhandelsabgabepreise in €/t, o. MwSt.; überwiegend frei Fuhr/Waggon bzw. Mühle/Station bei sofortiger Lieferung;

Quelle: "Warenbörsen der angegebenen Orte" G=Geld, B=Brief, PS=Papiersack, lo=lose

Börsen	Köln	Mannheim	Würzburg	Frankfurt	Dortmund	Paderborn
Notierungen am:	26.10.2007	05.11.2007	02.11.2007	25.10.2007	11.10.2007	05.11.2007
Brotweizen 11,5 % 220 FZ	-	233,00-235,00	230,00-240,00	240,00-245,00	244,00-247,00	238,00-240,00
A-Weizen > 13 / 13,5 % / 250 FZ	-	238,00-242,00	240,00-250,00	245,00-250,00	-	-
E-Weizen 14,5%/50-55Sedi/250-280FZ	-	254,00-255,00	-	-	-	-
Futterweizen > 70 / 72 kg/hl	-	219,00-224,00	225,00-230,00	228,00-230,00	240,00-243,00	235,00-238,00
Brotroggen > 120 FZ	249,00	235,00-237,00	240,00-243,00	240,00-244,00	-	230,00
Braugerste, Inland	-	320,00-325,00	-	-	-	-
Futtergerste > 62 kg/hl	-	215,00-220,00	220,00-225,00	-	240,00-242,00	240,00
Qualitätshafer > 52/53 kg/hl	-	-	-	-	-	-
Triticale (max. 10 % Auswuchs)	-	212,00-217,00	-	-	235,00	226,00-230,00
Mais	220,00	200,00-205,00	210,00	-	-	224,00-227,00
Raps	375,00 G	386,00-387,00	365,00-368,00	362,00-363,00	364,00-366,00	378,00-379,00
Milchl.futter: ESt II, 20 % RP	-	240,00-245,00	-	-	-	-
Milchl.futter: ESt III, 18 % RP	-	245,00-250,00	-	-	-	-
Ferkelstarter >13,8 MJ ME/kg, 18%RP	-	350,00-355,00	-	-	-	-
Schweinemastfutter 13 MJ, 16%RP	-	255,00-260,00	-	-	-	-
Legehennenalleinfutter: 11,4 MJ	-	300,00-305,00	-	-	-	-
Sojaschrot, 43-44 % RP	300,00 B	281,00-282,00	285,00-290,00	-	-	281,50-282,50
Rapsschrot	187,00 B	189,00-191,00	187,00	-	190,00	184,00
Weizenkleie	175,00 B	131,00-137,00	150,00	150,00-153,00	170,00	160,00-180,00
Roggenkleie	-	122,00-126,00	-	-	-	-
Melasseschnitzel	204,00 B	198,00-201,00	-	-	-	198,50-199,50
Wiesenheu, 1. Schnitt, kl. Ballen	87,50-100,00	-	-	-	140,00-145,00	-
Wiesenheu, 1. Schnitt, Großballen	80,00-90,00	-	-	-	131,00-137,00	-
Weizenstroh, kleine Ballen	75,00-85,00	-	-	-	125,00-130,00	-

Die Konditionen und Paritäten der Börsen sind z. T. sehr unterschiedlich. Die Preise sind nicht unmittelbar vergleichbar.

Preistendenzen sind jedoch im zeitl. Vergleich der jeweiligen Börsennotierungen erkennbar.

Aktuelle Preisinfos aus Rheinland-Pfalz und Hessen

Infotelefon der LWK: 0671/793-1200
 Montags 16:00 Uhr: Ringferkel, Preisempfehlung
 Schlachtschweine Nordw.-Deutschland.
 Dienstag 16:00 Uhr: Schlachtstättenpreise, Erzeuger-Metzger Notierungen, 4.DVO, Nutzkäber

Landwirtschaftskammer Rheinland-Pfalz
 Burgenlandstr. 7, 55543 Bad Kreuznach
 Ref. 25 Markt, 0671/793-1155
 www.lwk-rlp.de
 markt@lwk-rlp.de

Landesbetrieb Landwirtschaft Hessen
 Kölnische Str. 48-50, 34117 Kassel
 Fachgebiet 24, 0561/7299-267
 www.agrarberatung-hessen.de
 marktinfo@llh-hessen.de

gültig vom 07.11.-14.11.2007

Erzeugerpreise für Rinder frei Schlachtstätte

Amtliche Preisfeststellung (4. DVO) für Schlachtrinder, Preisgebiet Rheinland-Pfalz und Hessen, Preise in €/kg Schlachtgewicht frei Schlachtstätte, o. MwSt. Quelle: ADD Trier

Anzahl Meldungen: 8 Stück: 1.360 Schlachtzeitraum: 29.10.-04.11.07

Kategorie	Handelsklasse	Stück	Preisspanne*	Ø-Preis	Kg/Stück	Ø-Preis Vorw.
Jungbullen	U 3	12	2,70-3,21	3,11	406,05	3,00
	U 1-5	39	2,77-3,21	3,09	402,33	3,03
	R 2	44	2,82-3,23	3,00	377,50	2,96
	R 3	40	2,75-3,10	3,01	376,65	3,00
	O 2	30	2,45-2,80	2,56	318,33	2,60
	O 3	30	2,33-3,00	2,54	353,23	2,59
	P 1-5	28	1,00-2,57	2,16	300,05	2,23
E-P insg.	230	-	2,77	360,82	2,75	
Kühe	R 3	49	2,36-2,46	2,43	348,82	2,45
	O 2	75	2,09-2,31	2,21	305,27	2,22
	O 3	201	2,09-2,33	2,25	324,31	2,33
	O 4	84	1,98-2,65	2,27	356,65	2,30
	P 1	256	1,50-1,77	1,62	233,79	1,68
	P 2	91	1,74-2,00	1,89	268,10	1,92
	P 3	43	1,63-2,08	2,00	285,35	2,03
E-P insg.	914	-	2,05	296,55	2,05	
Färsen	R 3	17	2,45-3,05	2,82	312,11	2,80
	O 3	19	2,22-2,35	2,27	291,23	2,33
	O 4	11	2,10-2,36	2,26	304,97	2,29
	O 1-5	42	2,14-2,42	2,25	288,31	2,29
	P 1-5	20	1,68-1,97	1,82	235,47	1,77
E-P insg.	107	-	2,42	288,50	2,31	

* gebildet aus den errechneten Mittelwerten der Meldebetriebe

Schlachtzeitraum:		Amtliche Preisfeststellung (4. DVO) für Schlachtrinder im Preisgebiet							
29.10.-04.11.07		Baden-Württemberg				Nordrhein-Westfalen			
Kategorie	HdKl.	Preisspanne	Ø-Preis	Vorwo	Kg/Stk.	Preisspanne	Ø-Preis	Vorwo	Kg/Stk.
Jungbullen	R3	2,89-3,38	2,99	2,96	379,00	2,91-3,05	2,98	2,98	402,00
	O3	2,63-2,83	2,70	2,71	353,00	2,63-2,70	2,65	2,66	371,60
Kühe	R 3	2,41-2,51	2,48	2,53	357,00	2,35-2,44	2,40	2,45	351,50
	O 3	2,26-2,37	2,33	2,38	325,00	2,20-2,30	2,26	2,33	324,80
Färsen	R 3	2,75-3,28	2,93	2,94	299,00	2,72-3,00	2,79	2,84	296,70
	O 3	2,23-3,05	2,40	2,41	277,00	2,12-2,42	2,22	2,33	281,30

Quellen: für RLP und Hessen: ADD Trier; für Ba-Wü.: LLM Schwab. Gmünd; für NRW: LEJ

Erzeugerpreise für Nutzkälber ab Hof

1. u. 2. Qualität, zur Bullen- bzw. Kälbermast geeignet; Alter ab 14 Tage; ca. 40 bis 60 kg LG in €/St.; inkl. MwSt., nach allen Vermarktungsabzügen

Region	Hessen				Rheinland-Pfalz			
	29.10.-04.11.07				05.11.-11.11.07			
Woche vom:	Stk.	Preis-spanne	Ø-Preis		Stk.	Preis-spanne	Ø-Preis	
			akt. Woche	Vorw.			akt. Woche	Vorw.
Bullenkälber								
Holstein sbt.	571	83-116	97	96	316	70-110	89	87
Holstein rbt.	39	89-144	107	111	59	70-115	95	97
Kreuzungen	15	166-200	182	182	29	130-300	186	192
Fleckvieh	9	241-288	269	288	-	-	-	-
Mutterkälber								
Holstein	24	22-55	39	43	7	20-40	33	33
Kreuzungen	4	100-133	116	124	19	70-200	102	93
3. Qualität BK	-	-	-	-	8	20-65	48	42

Quelle: LLH Kassel, LWK RLP, Bad Kreuznach

Erzeugerpreise für Fleckviehkälber; bis 100 kg LG, ab Hof, in € je kg LG, o. MwSt.

Zeitraum:		29.10.-04.11.07 (Veränderungen zur Vorwoche)					
Region	Bayern	Baden-Württemberg		Südbaden			
Bullenkälber	3,79 (+ 0,03)	3,74 (+ 0,02)		4,00 (+ 0,01)			
Mutterkälber	2,39 (+ 0,05)	2,32 (+ 0,06)		2,47 (- 0,02)			

Quelle: ZMP Bonn

Aktuelle Schlachtstättenpreise

Preise für Schlachtrinderhälften, in €/kg SG, frei Schlachtstätte, o. MwSt.

Tierart / HdKl.	06.11.2007	Vorwoche
Jungbullen R3	2,75-2,98	2,70-2,98
Kühe O3	2,00-2,36	2,05-2,35
Färsen O3	2,10-2,60	2,10-2,60

Umfrage d. LWK RLP in Schlachtst. aus RLP

Lammfleischmarkt

Amtliche Preisfeststellung für das Gebiet der Bundesrepublik Deutschland, €/kg, o. MwSt., für die Woche vom: 29.10.-04.11.07

Nach Schlachtgewicht pauschal abgerechnet

Gattung	Ø-Preis	Vorwoche
Lämmer	3,88	3,90

Nach Lebendgewicht pauschal abgerechnet

Lämmer	1,78	1,80
---------------	-------------	------

Schafe: Preise für Sept. 2007: 0,5290 EUR/kg

Quelle: ZMP, BLE

Schlachtlämmerpreise

In kg/LG, incl. 10,7 % MwSt (LG abzgl. 5 % Nüchterung) 05.11.-11.11.07

Klasse 1 jung, vollfleischig :	1,80-2,00
Klasse 2 jung, fleischig :	1,55-1,75
Klasse 3 abfallende Qualitäten:	1,20-1,50

Tendenz: stabiles Preisgefüge

Quelle: EZG Weideland w.V., Bitburg, Tel.: 06561/ 60270

Pferdemarkt Hamm

Vom 31.10.2007; Auftrieb: 95 Pferde;

Schlachtpferdepreise in € / kg LG; o. MwSt.

1. Qualität	0,60
vollfleischiges Warmblut	0,40-0,55
geringfleischige Pferde	0,20-0,35

Marktverlauf: schleppend

Nächster Pferdemarkt am: 14.11.2007

Quelle: LWK NRW

Auktionstermine

Zuchtvieh		Fleischrinder	
Krefeld:	14.11.07	Meschede:	30.11.07
Alsfeld:	14.11.07		
Hamm:	26.11.07		
Hamm:	04.12.07		

Kälber		Absetzer	
Münster:	14.11.07	Alsfeld:	21.11.07
Alsfeld:	19.11.07	Krefeld:	21.11.07
Biebesheim:	21.11.07	Meschede:	01.12.07
Münster:	12.12.07	Alsfeld:	19.12.07

Zuchtschweine	
Limburg:	05.12.07

Ferkel	
Limburg:	21.11.07
Limburg:	12.12.07

Erzeugerpreise für Schlachtschweine frei Schlachtstätte

Amtl. Preisfeststellung (4. DVO, nach SG (80-110 kg) u. Handelsklassen) o. MwSt.					
Zeitraum:	M1	E	U	E-P	E-P Vorw.
Baden-Württemberg (30 Betriebe, 43.678 Stück) gewogener Ø-Preis (€/kg)					
	0,69-0,90	1,27-1,42	1,10-1,38	-	-
	0,76	1,32	1,20	1,30	1,30
Muskelfleisch-Anteil in Prozent	-	59,30	53,10	58,20	58,20
Rheinland-Pfalz (7 Betriebe, 14.849 Stück) gewogener Ø-Preis (€/kg)					
	0,74-0,93	1,30-1,42	1,11-1,22	-	-
	0,78	1,33	1,21	1,27	1,27
Klassen-Anteil in Prozent	0,61	58,98	28,56	-	-
Muskelfleisch-Anteil in Prozent	-	58,24	52,96	55,88	55,82
Nordrhein-Westfalen (Süd) (9 Betriebe, 26.774 Stück) gewogener Ø-Preis (€/kg)					
	-	1,32-1,35	1,19-1,23	-	-
	-	1,33	1,21	1,29	1,29
Muskelfleisch-Anteil in Prozent	-	58,40	25,70	56,70	56,60
Hessen (19 Betriebe, 4.465 Stück) gewogener Ø-Preis (€/kg)					
	0,74-0,80	1,28-1,44	1,05-1,30	-	-
	0,77	1,35	1,19	1,30	1,31
Klassen-Anteil in Prozent	1,12	64,66	23,14	91,83	92,01
Muskelfleisch-Anteil in Prozent	-	58,62	53,03	56,83	56,93
Thüringen (6 Betriebe, 23.108 Stück) gewogener Ø-Preis (€/kg)					
	0,74-0,80	1,31-1,34	1,20-1,25	-	-
	0,77	1,33	1,23	1,28	1,28
Muskelfleisch-Anteil in Prozent	-	57,80	52,90	55,60	55,70

Quellen: für RLP: ADD Trier; für Hessen: RP Gießen, für sonstige: zuständige Stellen d. Länder

Aktuelle Schlachtstättenpreise

Basis-Preis f. Schlachtschweine, 56 % MFA (in €/kg/SG), frei Schlachtstätte		
1. Umfrage in Schlachtstätten aus RLP vom: 06.11.2007		
Spanne:	1,27-1,33	Vorw.: 1,27-1,33
2. Umfrage LLH bei Kurhessischen Genossenschaften vom: 05.11.2007		
Spanne:	1,28-1,31	Vorw.: 1,28-1,31
ISN Notierung		
26.10.-01.11.07	ISN: 1,30-1,36	Median: 1,31
02.11.2007	ISW: 1,31-1,32	Median: 1,31
Quelle: ISN Tel.: 09 00 / 19 00 929		

Preisempfehlung für Schlachtschweine

"Vereinigungspreis der Erzeugergemeinschaften" 56 % MFA, Euro-Referenzmaske, frei Schlachtst. ohne QS-Aufschlag, in €/kg/SG, ohne MwSt.	
Wochenpreis v. 02.11.07 (gültig 02.11.-08.11.07)	
Median 1,31 (Vw.: 1,31)	Spanne: 1,31-1,32
Vermarktungsmenge: 167.600 (zur Vw.: - 3.300)	
Wochenpreis Sauen, M1: 0,74	
Quelle: LWK Nieders. Info: 09001/190-244, 0,69 €/Min.	

Ferkelpreise Rheinland-Pfalz / Saarland

1. Basispreise ab Hof (o. MwSt.) für Standard-Qualitätsferkel der EZ-Ringe; Ø-Gruppen-Größe: Ringf.: 30 Stk., Aufzuchtferkel: ab 60 F./Partie; z.T. als Poolpreis; ohne Abzüge für Klein- u. Zuschläge für Großgruppen; ohne Kosten für Transport u. Impfungen; mit Qualitätszuschlag "Aufzuchtstall" für den Zeitraum von: 05.11.-11.11.07					
Die Zu- u. Abschläge für abweichende Mengen u. Qualitäten bei R-Ferkeln sind frei vereinbar!					
Basis	kg	Grundpreis bzw. Spanne (€/Stück)	± Preisveränderung zur Vorw. (€/Stck.)	Zu-/Abschläge (€/kg) für Mehrgewicht Mindergew.	
Qualitätsringferkel (R)	25	28,00	- 1,00	bis 30 kg 1,00 bis 35 kg 0,50	1,00 -
Aufzuchtferkel (A)	8 30	11,00 bis 16,47 35,80 bis 36,00	± 0,00 --- - 0,71 ± 0,00 --- - 0,60	0,50-1,00 0,50-0,70	0,50-1,00 0,70-1,00
2. Verkaufspreismeldungen der Erzeugerringe aus der Vorwoche, vom 29.10.-04.11.07					
Basis (kg)	Anzahl Ferkel	Preis/Ferkel (€/Stck.) Spanne Ø-Preis	± Preisveränderung zur Vorw. (€/Stck.)	Zu-/Abschläge (€/kg) für Mehrgew. Mindergew.	
(R) 25	2.307	29,00-35,00 31,46	+ 0,58	bis 1,00	bis 1,00
(A) 8	5.450	11,00-17,18 12,67	+ 0,94	0,50-1,00	0,50-1,00
(A) 30	4.841	34,75-36,60 35,67	± 0,00	0,50-0,70	0,70-1,00
Zuschläge: Bei Kleingruppen, bis 60 Ferkel/Partie, wurden teils Abzüge bis 2,00 €/Tier, bei Großgruppen, ab 100 bzw. 160 Tiere, Zuschläge von bis zu 4,00 €/Tier, vor MwSt., berechnet. Herkünfte: Zwei-/Dreirassenkreuzungen, Hybriden, Systemferkel Quelle: LWK RLP, Bad Kreuznach					

Ab Hof Preise für Schweine

RLP-Erzeuger-Metzger-Direktverk.; Metzgerqualität (Ø ca. 58-60% MFA; in €/kg, o.MwSt)	
Schlachtzeitraum vom 29.10.-04.11.07	
Gemeldete Tiere: 711; Preis je kg LG	1,25
umg. auf SG (79 % Ausschl.):	1,58
Empfehlung der EZG'en aus RLP f.d. Woche vom 05.11.-11.11.07	
	1,25 kg LG
Quelle: LWK RLP, Bad Kreuznach	
	1,58 kg SG

Ferkelpreise Hessen

Ab-Hof-Preise für Standard-Qualitätsferkel (Basis: 28kg), €/Tier, o. MwSt., ohne Aufschläge für Impfungen und Direktgeschäfte, inkl. aller Qualitätszuschläge, nach Abzug aller Vermarktungskosten		
Zeitraum: 29.10.-04.11.07		
Anzahl: 8.604	Preisspanne	Ø-Preis (Vorw.)
Grundpreis¹⁾	23,00-28,00	24,56 (25,54)
50er Gruppe²⁾	28,00-36,00	32,86 (33,49)
100er Gruppe²⁾	33,50-38,00	34,60 (35,37)
Zuschlag bis 30 kg LG	1,00-1,30	
Zuschlag > 30 kg LG	0,40-0,51	
¹⁾ Ferkel o. Zu-/Abschläge, u.a. für Mengen		
²⁾ mit einheitl. Genetik u. Gewicht Quelle: LLH		

Ferkel Baden-Württemberg

Region	Erzielte Ø-Preise der Vorwoche ¹⁾	Notierung
Hohenlohe und Oberschwaben	in € / Stück	05.11.2007 Tendenz
	Spanne Ø	Folgeweche
100 Gruppe²⁾	18,00-26,00 23,80	± 0,00
¹⁾ gew. Ø-Preise, 25kg-Ferkel, ohne Myko-Impfung und ohne MwSt.		
²⁾ Ferkel-Gruppe ca. 100 Tiere, einheitl. Genetik und Gewicht, mit QS-Status frei Vermarkter Mehrgewicht: + 1,00 EUR/kg		
LLM Schwäbisch-Gmünd, Info: 0900/1810800		

Ferkelpreise aus Nordwestdeutschland

Ab-Hof-Preise f. Quali.-Ferkel, 100er-Gr. o.MwSt, o.Aufschl. f.Topgenetik u.evtl. Imp fzuschl.				
Zeitraum	Erzeugungsregion			
29.10.-04.11.07	Nordrhein-Westfalen		Niedersachsen	
Datenquelle*:	VHB/EZG	EZG	VHB/EZG	EZG
Basisgewicht:	25 kg	25 kg	25 kg	8 kg/Systemferkel
eingekaufte Menge in Stk.	67.858	34.194	85.845	20.454
Ø-Preis in € / Stk.	26,50	30,00	25,00	14,00
Veränderung z. Vorwoche	- 0,50	± 0,00	± 0,00	- 1,00
Preisspanne € / Stk.	20,00 - 31,00	-	22,00 - 27,00	11,40 - 17,10
Trend / Vorwoche (€/Stk)	-	-	± 0,00	-
*VHB: Genossenschaffl. u. priv. Viehhandelsbetriebe; EZG = Erzeugergemeinsch. f. Ferkel. Preise = Grundpreise für Qualitätsferkel mit QS-Standard u. definierter Genetik. Der Ø-Preis wird als Median ermittelt. Zuschläge f. Impfungen sind nicht enthalten. Für kleinere Partien werden i.d.R. Preisabschläge, für größere Partien Preisaufläge vereinbart. Gewichtsabweichungen von der Basis 25 kg werden mit bis zu 1 EUR / kg verrechnet. Quellen: Landwirtschaftskammern Nordrhein-Westfalen und Niedersachsen				

gültig vom 07.11.-14.11.2007

Futtermittel

Abgabepreise des Handels an die Landwirtschaft, in €/t, frei Hof/Silo (lose, ab 3 t), bzw. ab Lager (gesackt), ohne MwSt., Spannenpreise. * = Einzelmeldung

Erfassungszeitraum:	Oktober 2007		x = lose (> 3 t)	o = gesackt
			Rheinland - Pfalz	Hessen
MAT, ohne Magermilchpulveranteil	o		1.440,00-1.860,00	1.150,00-1.800,00
MAT, Magermilchpulverant. > 35 %	o		2.020,00-2.500,00	1.870,00-2.467,00
Ergänzungsfutter für Aufzuchtälber, 18% RP	x		260,00-310,00	260,00-325,00
Milchleistungsfutter 14/15 - III	x		240,00-267,50	211,00-266,00
Milchleistungsfutter 18 - III	x		235,00-260,00	226,00-258,00
Ferkelaufzucht., 13,2-13,6 MJ/kg	x		325,00-380,00	280,00-435,00
Sauenfutter, 13,0 MJ/kg	x		283,00-330,00	
Schweinemastfutter				
Vormast, 1,0-1,15% Lysin, >13,2MJ/kg	x		269,00-330,00	245,00-295,00
Endmast, 0,9-1,0% Lysin, >12,6MJ/kg	x		261,00-320,00	235,00-303,00
Ergänzungsfutter Mastschw., 12,6 MJ/kg; 28% Rohprotein	x		300,00-385,00	292,00-358,00
Legehennenalleinfutter, 11,4 MJ/kg, 0,38 % Methionin	x		282,00-325,00	285,00-312,00
Broileralleinfutter, 13,4 MJ/kg	o		420,00-519,60	-
Putenalleinfutter., Phase 6, 11,5 MJ/kg	x		320,00-341,00	-
Sojaschrot, 43-44% Rohprotein	x		300,00-344,50	-
	o		320,00-338,00	305,00-335,00
	o		380,00-450,00	-
Rapschrot, ca. 34 % Rohprotein	x		215,00-235,00	210,00-225,00
Weizenkleie (Normtyp)	o		330,00	-
Melasseschnitzel, gepreßt	x		224,00-250,00	-
Alleinfutter f. Mastschafflämmer	o		257,00-287,00	-
Ergänzungsfutter für Zuchtschafe	x		219,00-295,00	-

Raufutter

Einkaufspreise des Handels, ab Hof, in €/t, o.MwSt.

Heu, kleine HD-Ballen, 1. Schnitt		100,00-130,00	90,00-130,00
Heu, Rundballen, 1. Schnitt		80,00-120,00	70,00-115,00
Heu, Quaderballen, 1. Schnitt		85,00-120,00	70,00-115,00
Stroh, kleine HD-Ballen		70,00-90,00	70,00
Stroh, Rundballen		60,00-80,00	50,00-70,00
Stroh, Quaderballen		60,00-80,00	50,00-70,00

Quelle: Landwirtschaftskammer RLP und LLH Kassel

Eierpreise

Erzeugerpreise für Güteklasse A, lose, in Cent / St.

Rheinland - Pfalz vom: 05.11.-11.11.07			Hessen von: 29.10.-04.11.07	
Gew.-Kl.	Spanne	Ø-Preis	Spanne	Ø-Preis

aus Käfighaltung, an Handel u. Großverbraucher, frei Empf., von 1 bis 15 Kisten à 360 Stück, o. MwSt.

XL	12,20-15,90	13,54	12,00-15,25	13,82
L	8,50-13,00	10,34	8,50-13,15	11,22
M	7,50-11,00	9,22	7,50-12,15	9,56
S	6,50-9,00	7,91	6,27-11,45	8,66

aus Käfighaltung, an Endverbraucher, lose, inkl. MwSt

XL	16,00-22,00	19,00	17,00-19,20	18,00
L	15,00-19,00	17,00	15,85-17,00	16,00
M	11,00-18,00	14,00	14,83-15,00	15,00
S	8,00-14,00	11,00	11,00-13,75	13,00

aus Bodenhaltung, an Endverbraucher, lose, inkl. MwSt.

XL	17,00-23,00	20,60	17,00-22,00	20,00
L	16,00-21,00	18,60	16,00-20,00	18,00
M	14,00-19,00	16,20	15,00-18,00	16,00
S	10,00-15,00	13,00	10,00-15,00	13,00

Quelle: Landwirtschaftskammer RLP; LLH

Ladenpreise Kl. M in €/10 St., inkl. MwSt.

Käfigh.	0,89-1,09	0,97	0,91-1,09	0,98
Bodenh.	0,99-2,29	1,42	0,85-2,15	1,30

Quelle: ZMP, Bonn

Eiernotierung Südwest vom 2. November 2007

Großhandelsabgabepreise an den LEH, ohne MwSt und ohne KVP, Euro/100 Stück

weißschalig		
Gewichts-klasse	€/100 St.	€/100 St.
XL	30.10.07	23.10.07
XL	15,00	15,00
L	12,50	12,50
M	12,00	12,00
S	10,50	10,50

Tendenz: weiter fest fest

braunschalig		
Gewichts-klasse	€/100 St.	€/100 St.
XL	30.10.07	23.10.07
XL	15,00	15,00
L	12,50	12,50
M	12,00	12,00
S	10,50	10,50

Tendenz: weiter fest fest

Quelle: Warenbörsen

Stuttgart / Mannheim

Sauen/Ferkel Südhessen

Ring-Preis im Erzeuger-Direktgeschäft in Ableitung vom Schlachtschweinepreis in € o. MwSt

Zeitraum: 12.11.-18.11.07

Ferkel	
Basis 25 kg, geimpft gg. Mykoplasmen, mit einheitl. Genetik u. Gewicht, Verkauf ab Hof, ohne Zuschläge für Mengen	40,94
Mehrgewichtszuschlag 25-33 €/kg LG	1,30
Mehrgewichtszuschlag > 33 €/kg LG	0,50

Jungsauen	
Basis mind. 95 kg LG u. 180 Lebenstage, Nettoendpreis ab Hof	223,75

Quelle: Schweine-Kontrollring Südhessen, LLH

Ferkel Rhön-Vogelsberg

Ab-Hof-Preis -ohne MwSt.- der EZG

"Qualitätsfleisch Rhön-Vogelsberg"

für den Zeitraum: 05.11.-11.11.07

Basis 28 kg-Ferkel, €/Stück 37,00

Mehrgewicht (28-30) €/kg LG 1,28

Mehrgewicht, >30 kg: kein Zuschlag

Quelle: EZG Qualitätsfleisch Rhön-Vogelsberg

Hybrid-Jungsauen

Basispreis: 5-10 Tiere/Lieferung; frei Hof; ab 90 kg LG (o. MwSt.); Zeitraum: 29.10.-04.11.07

Spanne: 217,88 - 268,00 Eur / Tier

Jungsauenpreise: ohne Zu-/Abschläge bei abw. Gruppengr., Paritäten od. div. Boni-Mali-Regel.

Quelle: Gemeldet v.: JSR; BHZP-RLP u. -Hessen, Hülsenberger Zuchtschweine

Quelle: Gemeldet v.: JSR; BHZP-RLP u. -Hessen, Hülsenberger Zuchtschweine

Wareterminbörsen

Hannover(RMX), Schluss-Kurse 06.11.2007

Schlachtschw.-Kontrakte; 8.000 ± 500 kg SG;

Cash-Settlement-Abrechn. nach "Hog Index", 56 % ± 3 % MFA, 85-100 kg, SG/Tier

Liefermonat	Umsatz	€/kg SG	€/kg SG (Vorw.)
Nov. '07	0	1,320	1,320
Dez. '07	0	1,326	1,349
Jan. '08	0	1,275	1,282
Feb. '08	0	1,380	1,399
Mrz. '08	0	1,411	1,413
Apr. '08	0	1,445	1,452
Mai. '08	0	1,530	1,530
Jun. '08	0	1,575	1,570

Hannover (RMX), Schluss-Kurse 06.11.2007

Ferkel-Kontr.; 100 St./25 kg LG; Cash-Settle.-

Abrechn. auf Basis des "RMX-Piglet-Index"

Liefermonat	Umsatz	€/St.	€/St. (Vorw.)
Nov. '07	2	29,10	30,00
Dez. '07	0	32,60	32,50
Jan. '08	0	38,00	39,00
Feb. '08	0	43,90	43,50
Mrz. '08	0	47,00	45,00
Apr. '08	0	48,00	47,00
Mai '08	0	47,00	47,00
Jun. '08	0	49,00	48,00

Quelle: RMX Hannover

Verbraucher und Erzeugerpreise für Obst und Gemüse

	Verbraucherpreise			Erzeugerpreise bei Versteigerungen*)	
	ZMP RLP inkl. MwSt. *) 06.11.2007	ZMP Hessen inkl. MwSt. *) 06.11.2007	Stichprobe Rheinland-Pfalz inkl. MwSt. *) 05.11.2007	Großmarkt Pfalz / VOG Weisenh.a.S./Ingelh. 05.11.2007	Centralmarkt Roisdorf/Straelen 05.11.2007
	OBST:				
Trauben weiß (kg)	2,49-6,90	2,48-5,18	2,99-3,99	-	-
Trauben blau (kg)	1,99-3,49	1,59-3,01	2,99-3,99	-	-
Birnen 70/80mm					
Tafelbirnen (kg)	0,99-2,99	0,99-2,99	3,49	0,40-0,60	0,50-0,55
Äpfel 70/80mm (kg)					
Elstar	0,66-1,99	0,66-2,03	2,49-2,99	0,40-0,52	0,43-0,60
Gala	0,85-1,99	0,66-2,00	2,49-2,99	0,35-0,52	0,38-0,50
Jonagold	0,70-1,29	0,76-1,99	2,49	0,30-0,52	0,38-0,50
Braeburn	0,79-2,49	0,75-2,10	2,49-2,99	0,50-0,68	0,47-0,60
Golden Delicious	1,00-2,00	1,00-2,33	2,49-2,99	0,30-0,52	-
Roter Boskoop	-	-	2,49-2,69	0,40-0,60	0,45-0,50
Gloster	-	-	-	0,25-0,45	-
Granny Smith	-	-	2,49-2,99	0,30-0,40	-
Walnüsse (kg)	-	-	-	1,20-1,80	-
GEMÜSE:				Mutterstadt	
Kopfsalat (Stk)	0,49-0,99	0,39-0,89	0,39-0,79	0,30	0,27-0,42
Feldsalat (kg)	2,45-10,00	2,25-12,00	4,90-9,90	2,50	4,00-4,90
Endivien (Stk)	-	-	0,69-0,99	0,30	0,25-0,39
Eissalat (Folie)	0,55-1,20	0,59-0,99	0,59-0,99	-	0,54-0,67
Fenchel (kg)	-	-	1,99	0,50	0,81-0,91
Rosenkohl (kg)	0,69-1,98	0,79-1,49	0,69-1,49	-	0,50-1,20
Weißkohl (kg)	0,64-1,41	0,49-2,50	0,69-0,99	0,20	0,12-0,24
Wirsing (kg)	-	-	0,99-1,39	0,30	0,25-0,34
Chinakohl (kg)	0,52-1,00	0,80-1,27	0,79-1,39	0,20	0,23-0,28
Blumenkohl (Stk)	0,99-1,99	0,79-1,99	0,79-1,69	0,70	0,51-0,72
Chicoree (kg)	1,70-3,98	1,98-3,89	1,49-1,99	-	1,20-1,25
Kohlrabi (Stk)	0,25-0,70	0,29-0,59	0,39-0,49	0,20	0,16-0,24
Broccoli (kg)	1,00-3,50	0,98-1,98	0,99-1,49	-	0,70-1,21
Gemüsepaprika (kg)	1,95-5,00	1,66-5,00	2,99-4,99	-	-
Möhren (kg)	0,35-1,70	0,35-1,69	0,39-0,99	0,20-0,25	0,25-0,28
Knollensellerie (kg)	-	-	-	0,26	0,25-0,40
Radieschen (Bd)	0,33-0,80	0,29-0,90	0,39-0,59	0,19	0,20-0,22
Porree (kg)	0,67-1,97	0,68-2,00	0,49-0,99	0,40	0,32-0,35
Zwiebeln (kg)	0,69-1,19	0,39-0,99	0,99-1,29	0,19	-
Zucchini (kg)	0,99-2,40	0,85-1,98	0,69-2,99	-	-
Salatgurken (Stk)	0,25-1,44	0,24-0,99	0,79-0,99	-	-
Rispen Tomaten (kg)	1,58-4,56	1,38-4,58	1,99-3,49	-	1,15-1,41

*) Handelskl. I, wenn nicht anders angegeben; Erzeuger-/Großhandelsabgabepreise in €, o. MwSt.

Quelle: LWK RLP, Bad Kreuznach, ZMP Bonn, Großmärkte in RLP u. NRW

Ökoprodukte

Ab-Hof Preise an Endverbraucher in €/kg, inkl. MwSt. vom 02.11.2007		
Produkte	von - bis	Ø
Bataviasalat (Stk)	0,85-1,80	1,34
Eichenblattsalat (kg)	0,85-1,80	1,33
Eissalat (Stk)	0,80-1,80	1,30
Kopfsalat (Stk)	0,85-1,80	1,29
Krizetsalat (Stk)	1,00-1,50	1,28
Mangold (kg)	2,60-5,40	3,66
Spinat gew. (kg)	3,00-6,80	4,46
Auberginen (kg)	3,40-6,40	5,50
Kürbis-Hokkaido (kg)	1,00-3,20	1,95
Paprika grün (kg)	2,00-6,00	4,95
Tomaten (kg)	2,65-4,99	4,17
Knoblauch (kg)	9,00-16,00	12,51
Porree (kg)	1,99-4,60	3,47
Lauchzwiebeln (Bd)	0,80-1,99	1,60
Broccoli (kg)	3,60-6,50	4,69
Kohlrabi (Stk)	0,80-2,20	1,25
Fenchel (kg)	2,95-5,60	3,97
Rettich weiß (Stk)	1,25-1,98	1,67
Rote Bete (kg)	1,00-3,90	2,07
Kartoffeln Ø aller Sorten (kg)	0,70-1,99	1,50
Äpfel Ø aller Sorten (kg)	1,30-3,70	2,62
Birnen Ø aller Sorten (kg)	2,00-3,80	2,97
Rucola (Bd)	0,90-1,40	1,21
Schnittlauch (Bd)	0,60-1,50	1,13

Quelle: ZMP Bonn

Wareterminbörse

Hannover (RMX)

Liefermonat	Umsatz	Euro/t	Vorw.
Schlussnot. für Speisekartoffeln 06.11.2007			
Menge: 25t, vorw. festk. Sorten der Hdkl I (Agria, Marabel, Quarta, Satina, Secura, Solara; Cash-Settle.-Abrech.; "Table Potato-Index")			
Nov. '07	0	120,00	118,00
Feb. '08	0	123,00	119,00

Schlussnot. f. Veredelungskart. 06.11.2007

Menge: 25t, Warenkorb: Bintje, Agria u.ä. Sorten; Knollengr. 40 mm+, mit mind. 60% > 50 mm (Cash-Settle.- Abrech.; "Potato-Index")

Nov. '07	2	95,00	97,00
Feb. '08	0	112,00	111,00
Apr. '08	23	123,00	123,00

Quelle: RMX Hannover

Bundesweite Preisinfos

Per Anrufbeantworter (0,69 €/ Min.)

Info Eierpreise:	(0900)11904	-13
Info Schlachtschweine/ZMP-Preis:		-10
Info 4.DVO Schweine/Rinder:		-11
Info Getreide, Ölsaaten:		-12
Info Obst / Gemüse:		-14

ZMP Bonn

Speisekartoffeln

06.11.2007		RLP-Nord	RLP-Süd	Hessen
Erzeugerpreise, €/dt, ohne MwSt. lose, frei Rampe, vor Abzug Sortierkosten	1	13,00	14,00	10,50-16,00
	2	11,00	13,00	10,00-13,00
Direktabsatz Erzeuger-Verbraucher	1	32,00-60,00	40,00-72,00	45,00-57,90
€/dt, inkl. MwSt., in 10 + 12,5 kg	2	30,00-60,00	36,00-60,00	39,70-50,70
Direktabsatz Erzeuger-Verbraucher	1	40,00-70,00	60,00-78,00	-
€/dt, inkl. MwSt., in 5 kg Säcken	2	30,00-60,00	60,00-64,00	-
Großhandelsabgabepreise				
E/dt, ohne MwSt., mit Sack,	1	24,00-32,00		21,10-32,00
Mindestabgabe eine Palette	2	18,00-28,00		19,10-26,00
Kleinverkaufspreise LEH, Discounter	1	45,00-92,00		-
€/dt, inkl. MwSt. in 2 bis 5 kg-Netzen	2	33,00-92,00		-

1 = festkochende Sorten, 2 = vorw. festkochende Sorten

Quelle: LWK RLP; LLH Kassel

gültig vom 07.11.-14.11.2007