



Landwirtschaftskammer  
Rheinland-Pfalz

# Markt- und Preisinformation

der LWK Rheinland-Pfalz und des Landesbetriebs Landwirtschaft Hessen (LLH), zusammengestellt von der LWK Rheinland-Pfalz. Preise und Termine ohne Gewähr.



Landesbetrieb Landwirtschaft  
Hessen

## Aktuelles Markttelegramm

### Tierische Erzeugnisse

**Schlachtrinder:** Der Angebotsdruck am regionalen Schlachtrindermarkt hat Bestand, die Erzeugerpreise stehen bei zunehmenden Absatzschwierigkeiten am Fleischmarkt und im Export weiter unter Druck. Schlachtkälber hingegen gesucht und teuer.

**Schlachtschweine:** Die Absatzlage am Schlachtschweinemarkt bleibt kritisch, trotz gedrosseltem Angebot können sich die Erzeugerpreise bestenfalls behaupten.

**Ferkel:** Regional steht dem vergleichsweise großen Angebot eine noch immer verhaltene Nachfrage gegenüber. Nach den Preisrücknahmen in der Vorwoche, werden eher unveränderte Ferkelpreise erwartet.

**Nutzkälber:** Das verfügbare Angebot kann vollständig zu gut behauptenden, vereinzelt sogar zu leicht anziehenden Preisen vermarktet werden. Insbesondere erstklassige Kälber erzielen Preisaufschläge.

**Eier/Geflügel:** Stetiger Absatz auf allen Handelsstufen bedingt fortgesetzt freundliche Preisentwicklungen am heimischen Eiermarkt, das Angebot bleibt knapp bedarfsdeckend. Geflügelfleisch bleibt gefragt, die Erzeugerpreise tendieren fortgesetzt fest.

### Pflanzliche Erzeugnisse und Futtermittel

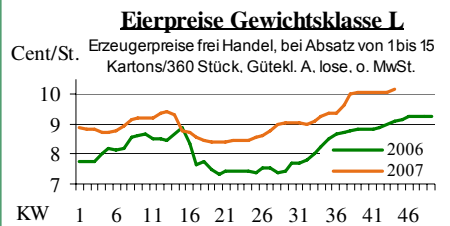
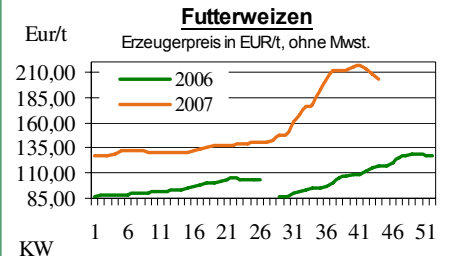
**Getreide und Ölsaaten:** Nachdem sich der Kursrückgang an den internationalen Terminmärkten fortgesetzt hat, werden die Notierungen für Brot- und Futtergetreide auch regional deutlich nach unten korrigiert. Die Nachfrage der Verarbeiter ist bei guter Deckung und der Aussicht auf weiter fallende Kurse kaum noch messbar. Die weit vorangeschrittene Maisernte bedingt, bei guten Erträgen, zusätzlichen Angebotsdruck Richtung Mischfutterindustrie; Erzeugerpreise stark rückläufig. Futtergerste mit sporadischen Absatzmöglichkeiten, Kurse jedoch nur noch knapp behauptend. Braugerste fortgesetzt fest bewertet. Rapsmarkt im Sog des Pflanzenölmärktes mit weiter steigenden Notierungen.

**Futtermittel:** Die Preissituation am regionalen Markt für Sojaschrot bleibt angespannt, Erschwerniszuschläge entlang der Rheinschiene und das eher knappe Angebot drücken die Umsatzfähigkeit. Die Kurse für Rapschrot wurden bei schwacher Nachfrage weiter zurückgenommen. Energetische Einzelfuttermittel werden bei fallenden Getreidepreisen ebenfalls schwächer bewertet, die Preise für Mischfuttermittel verharren jedoch immernoch auf Rekordniveau.

**Kartoffeln:** Ernte bis auf wenige Restbestände fertiggestellt, noch kleinere Anlieferungsmengen aus provisorischen Lägern. Nach allgemeinem Abschluss der Einkellerungsaktion verläuft die Nachfrage in ruhigeren Bahnen. Qualitäten der eingelagerten Kartoffeln wird gut bewertet, Preise mit fester Tendenz.

Quelle: LWK RLP / ZMP Bonn / ED

## Blick in den Markt



## Warenterminbörsen

### Hannover (RMX)

Liefermon.	Umsatz	Euro/t	Vorwoche
<b>Schlussnotierungen für Brotweizen 29.10.2007</b>			
Menge: 50 t; 76kg/hl, 11%Prot., 220s. Fallz., 15% H <sub>2</sub> O			
Lieferorte: u.a. fob/fca.: Rhein, Main, Mosel u.a.			
Nov. '07	5	235,60	240,70
Jan. '08	2	243,00	247,00
Mrz. '08	5	241,00	247,00
Nov. '08	1	205,00	201,00
<b>Schlussnotierungen für Braugerste 29.10.2007</b>			
Menge: 50 t; max. 11,5 % Protein, ≥ 90 % Vollkorn, ≥ 95 % Keimenergie, ≥ 93 % sortenrein; div. Sorten u.a.			
Scarlett, Barke, Lieferorte: u.a. fca/fob Oberhein/Mosel			
Nov. '07	0	317,00	312,00
Feb. '08	0	320,00	315,00

### Euronext Paris

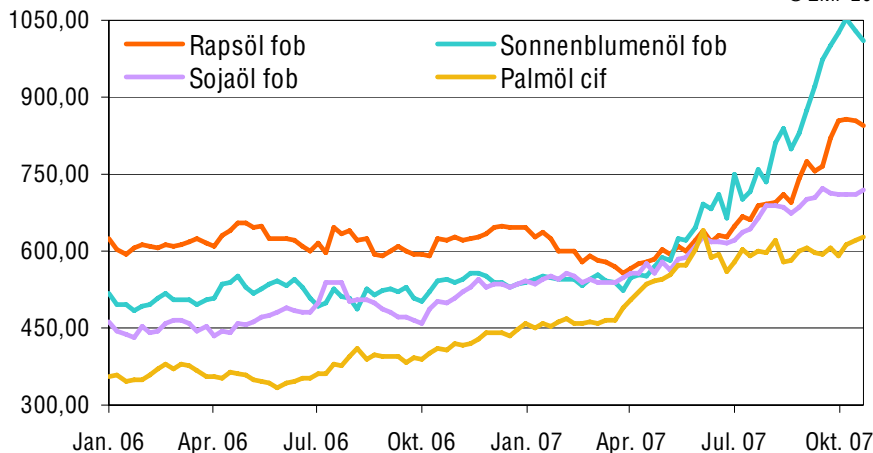
<b>Schlussnotierungen für Exportweizen 29.10.2007</b>			
Menge: 50 t; 76 kg/hl, intervent.-fähig; Lieferort Rouen			
Nov. '07	646	236,50	242,00
Jan. '08	856	235,75	242,00
Mrz. '08	807	236,00	242,75
Mai '08	493	235,75	242,75
Aug. '08	0	193,50	191,50
Nov. '08	382	192,50	194,00
<b>Schlussnotierungen für Raps 29.10.2007</b>			
Menge: 50 t; div. Lieferorte in Dtschl./Frankr.			
Nov. '07	527	378,25	371,00
Feb. '08	1322	379,25	378,25
Mai '08	300	383,50	383,00
Aug. '08	471	373,75	373,25
Nov. '08	326	378,50	378,25
Feb. '09	0	383,00	382,50
<b>Schlussnotierungen für Mais 29.10.2007</b>			
Menge: 50 t; 15% Feuchte, 4% Bruchkör./Lief. Atlantik			
Nov. '07	256	206,00	213,25
Jan. '08	243	211,00	217,25
März '08	0	213,00	218,75

Quelle: RMX Hannover; Euronext

## Aktuelle Marktgrafik

### Preise für Pflanzenöle EUR/t, Raps-, Soja-, Sonnenblumenöl fob, Palmöl cif

© ZMP 2007



## Erzeugerpreise für Getreide, Ölfrüchte und Körnerleguminosen



Basispreise des Agrarhandels, frei Erfasser, für Standardqualität, in € / t, ohne MwSt.							Streckengeschäfte		
Erfassungsdatum: 30.10.2007	Hessen			Rheinland-Pfalz			Hessen	RLP	
* = Einzelpreis	Spanne	Landes-Ø	Vorwoche	Spanne	Landes-Ø	Vorwoche	Ab-Hof Ø	Ab-Hof Ø	Franko Ø
Eliteweizen	230,00-250,00	242,75	249,00	230,00-245,00	230,85	236,35	250,45	240,30	244,20
Qualitätsweizen (A)	215,00-240,00	228,90	232,80	215,00-230,00	221,68	226,65	239,90	226,40	229,40
Brotweizen (B)	210,00-235,00	222,55	228,55	210,00-225,00	216,07	221,10	233,05	221,40	224,80
Mahl- bzw. Brotroggen, FZ>120	210,00-230,00	221,15	244,35	210,00-230,00	218,05	219,75	231,35	222,70	225,80
Futterroggen	-	-	-	190,00-195,00	193,10	193,10	-	195,00	0,00
Sommerbraugerste (freie Ware)	250,00-290,00	270,65	270,90	280,00-310,00	287,83	287,75	285,00	292,10	296,60
Futtergerste >62 kg/hl	200,00-230,00	212,50	214,50	200,00-220,00	209,93	212,30	225,50	213,90	219,60
Futterweizen	205,00-230,00	213,05	215,90	195,00-210,00	203,16	208,35	226,05	208,10	211,25
Qualitätshafer >52 kg/hl	195,00-220,00	209,15	211,00	-	-	-	-	-	-
Futterhafer	160,00-190,00	178,35	180,00	160,00-200,00	180,05	180,05	-	-	-
Triticale	200,00-220,00	208,90	212,00	195,00-210,00	202,31	208,15	223,40	207,40	210,00
Körnermais	195,00-225,00	209,00	218,35	180,00-200,00	186,70	203,55	221,35	191,70	198,00
W.-Raps food (freie Ware)	325,00-352,50	338,80	332,15	335,00-355,00	350,60	347,70	343,40	355,70	360,60
W.-Raps food E '08	-	-	-	335,00-350,00	343,75	-	-	-	-

Quelle: LLH, Kassel u. LWK RLP, Bad Kreuznach

## Börsennotierungen für Getreide, Ölsaaten und Futtermittel



Großhandelsabgabepreise in €/t, o. MwSt.; überwiegend frei Fuhre/Waggon bzw. Mühle/Station bei sofortiger Lieferung;

Quelle: "Warenbörsen der angegebenen Orte"

G=Geld, B=Brief, PS=Papiersack, lo=lose

Börsen	Köln	Mannheim	Würzburg	Frankfurt	Dortmund	Paderborn
Notierungen am:	26.10.2007	29.10.2007	26.10.2007	25.10.2007	11.10.2007	22.10.2007
Brotweizen 11,5 % 220 FZ	-	238,00-240,00	230,00-240,00	240,00-245,00	244,00-247,00	250,00-252,00
A-Weizen > 13 / 13,5 % / 250 FZ	-	243,00-245,00	240,00-250,00	245,00-250,00	-	-
E-Weizen 14,5%/50-55Sedi/250-280FZ	-	255,00-256,00	260,00-270,00	-	-	-
Futterweizen > 70 / 72 kg/hl	-	220,00-225,00	215,00-225,00	228,00-230,00	240,00-243,00	240,00-245,00
Brotroggen > 120 FZ	249,00	237,00-240,00	250,00-255,00	240,00-244,00	-	-
Braugerste, Inland	-	320,00-325,00	-	-	-	-
Futtergerste > 62 kg/hl	-	220,00-225,00	210,00-220,00	-	240,00-242,00	248,00-250,00
Qualitätshafer > 52/53 kg/hl	-	-	-	-	-	-
Triticale (max. 10 % Auswuchs)	-	215,00-220,00	200,00-210,00	-	235,00	235,00-238,00
Mais	220,00	205,00-210,00	205,00-220,00	-	-	-
Raps	375,00 G	383,00-384,00	360,00-362,00	362,00-363,00	364,00-366,00	372,00-375,00
Milchl.futter: Est II, 20 % RP	-	240,00-245,00	-	-	-	-
Milchl.futter: Est III, 18 % RP	-	245,00-250,00	-	-	-	-
Ferkelstarter >13,8 MJ ME/kg, 18%RP	-	350,00-355,00	-	-	-	-
Schweinemastfutter 13 MJ, 16%RP	-	255,00-260,00	-	-	-	-
Legehennenalleinfutter: 11,4 MJ	-	300,00-305,00	-	-	-	-
Sojaschrot, 43-44 % RP	300,00 B	299,00-300,00	290,00-295,00	-	-	296,50-297,50
Rapsschrot	187,00 B	192,00-194,00	190,00	-	190,00	191,00
Weizenkleie	175,00 B	130,00-134,00	150,00	150,00-153,00	170,00	-
Roggenkleie	-	125,00-129,00	-	-	-	-
Melasseschnitzel	204,00 B	200,00-203,00	-	-	-	211,00-212,00
Wiesenheu, 1. Schnitt, kl. Ballen	87,50-100,00	-	-	-	140,00-145,00	-
Wiesenheu, 1. Schnitt, Großballen	80,00-90,00	-	-	-	131,00-137,00	-
Weizenstroh, kleine Ballen	75,00-85,00	-	-	-	125,00-130,00	-

Die Konditionen und Paritäten der Börsen sind z. T. sehr unterschiedlich. Die Preise sind nicht unmittelbar vergleichbar.

Preistendenzen sind jedoch im zeitl. Vergleich der jeweiligen Börsennotierungen erkennbar.

## Aktuelle Preisinfos aus Rheinland-Pfalz und Hessen



Vorabinfos per Anrufbeantworter der

LWK RLP: 0671/793-1200

Montags ab 16:00 Uhr:

Ringferkelpreise, Preisempfehlung für

Schlachtschweine aus Nordw.-Deutschland

Dienstags ab 16:00 Uhr:

Schlachtstättenpreise, Erzeuger-Metzger-

Notierungen, Preise 4. DVO, Nutzkälber

Weitere Informationen der

Landwirtschaftskammer Rheinland-Pfalz

Burgenlandstraße 7

55543 Bad Kreuznach

Referat 25 Marktinformation

www.lwk-rlp.de

E-Mail: markt@lwk-rlp.de

Tel.: 0671/793-1107 (Hr. Möcklinghoff)

Weitere Informationen bei:

Landesbetrieb Landwirtschaft Hessen

Fachgebiet 24 - Marktinformation

Kölnische Straße 48-50

34117 Kassel

www.agrarberatung-hessen.de

E-Mail: marktinfo@lh-hessen.de

Tel.: 0561/7299-267 (Fr. Linker)

## Erzeugerpreise für Rinder frei Schlachtstätte



Amtliche Preisfeststellung (4. DVO) für Schlachtrinder, Preisgebiet Rheinland-Pfalz und Hessen, Preise in €/kg Schlachtgewicht frei Schlachtstätte, o. MwSt. Quelle: ADD Trier

Anzahl Meldungen: 8 Stück: 1.568 Schlachtzeitraum: 22.10.-28.10.07

Kategorie	Handelsklasse	Stück	Preisspanne*	Ø-Preis	Kg/Stück	Ø-Preis Vorw.
Jungbullen	U 3	14	2,59-3,19	3,00	421,65	2,99
	U 1-5	53	2,77-3,19	3,03	381,30	3,02
	R 2	59	2,73-3,13	2,96	350,96	2,97
	<b>R 3</b>	<b>36</b>	<b>2,84-3,12</b>	<b>3,00</b>	<b>384,00</b>	<b>2,97</b>
	O 2	31	2,50-3,00	2,60	301,45	2,51
	O 3	48	2,53-2,76	2,59	361,40	2,59
	P 1-5	47	1,80-2,38	2,23	303,74	2,19
E-P insg.	291	-	2,75	349,50	2,75	
Kühe	R 3	32	2,36-2,52	2,45	351,43	2,50
	O 2	102	2,13-2,32	2,22	300,06	2,28
	<b>O 3</b>	<b>223</b>	<b>2,06-2,38</b>	<b>2,33</b>	<b>332,98</b>	<b>2,34</b>
	O 4	60	2,21-2,39	2,30	359,95	2,35
	P 1	330	1,50-1,80	1,68	247,83	1,68
	P 2	113	1,60-2,04	1,92	269,95	1,95
	P 3	89	1,85-2,08	2,03	287,04	2,02
E-P insg.	1.043	-	2,05	290,76	2,10	
Färsen	R 3	19	2,60-2,87	2,80	278,32	2,79
	<b>O 3</b>	<b>25</b>	<b>2,22-2,57</b>	<b>2,33</b>	<b>272,32</b>	<b>2,36</b>
	O 4	8	2,24-2,35	2,29	295,83	2,34
	O 1-5	46	2,20-2,49	2,29	276,32	2,33
	P 1-5	46	1,65-2,25	1,77	228,25	1,85
E-P insg.	142	-	2,31	265,40	2,44	

\* gebildet aus den errechneten Mittelwerten der Meldebetriebe

Schlachtzeitraum:	Amtliche Preisfeststellung (4. DVO) für Schlachtrinder im Preisgebiet									
	Baden-Württemberg				Nordrhein-Westfalen					
22.10.-28.10.07	Kategorie	HdKl.	Preisspanne	Ø-Preis	Vorwo	Kg/Stk.	Preisspanne	Ø-Preis	Vorwo	Kg/Stk.
Jungbullen	<b>R 3</b>		2,92-3,05	<b>2,96</b>	2,98	386,00	2,91-3,04	<b>2,98</b>	2,97	401,00
	O 3		2,55-2,78	2,71	2,69	363,00	2,63-2,70	2,66	2,65	375,00
Kühe	R 3		2,46-2,56	2,53	2,57	357,00	2,27-2,66	2,45	2,50	348,40
	<b>O 3</b>		2,33-2,42	<b>2,38</b>	2,41	324,00	2,27-2,38	<b>2,33</b>	2,38	328,00
Färsen	R 3		2,85-3,19	2,94	2,96	300,00	2,72-3,05	2,84	2,81	303,10
	<b>O 3</b>		2,26-2,73	<b>2,41</b>	2,43	276,00	2,16-2,50	<b>2,33</b>	2,34	292,90

Quellen: für RLP und Hessen: ADD Trier; für Ba-Wü.: LLM Schwäb. Gmünd; für NRW: LEJ

## Erzeugerpreise für Nutzkälber ab Hof



1. u. 2. Qualität, zur Bullen- bzw. Kälbermast geeignet; Alter ab 14 Tage; ca. 40 bis 60 kg LG in €/St.; inkl. MwSt., nach allen Vermarktungsabzügen

Region	Hessen				Rheinland-Pfalz			
	22.10.-28.10.07				29.10.-04.11.07			
Woche vom:	Stk.	Preisspanne	akt. Woche	Ø-Preis Vorw.	Stk.	Preisspanne	akt. Woche	Ø-Preis Vorw.
<b>Bullenkälber</b>								
Holstein sbt.	458	77-116	96	92	353	70-110	87	86
Holstein rbt.	35	94-135	111	103	74	70-120	97	95
Kreuzungen	18	166-188	182	185	31	130-350	192	177
Fleckvieh	9	255-310	288	279	-	-	-	170
<b>Mutterkälber</b>								
Holstein	25	39-55	43	40	4	30-40	33	37
Kreuzungen	10	100-145	124	100	17	70-150	93	118
<b>3. Qualität BK</b>	-	-	-	-	6	20-70	42	51

Quelle: LLH Kassel, LWK RLP, Bad Kreuznach

Erzeugerpreise für **Fleckviehkälber**; bis 100 kg LG, ab Hof, in € je kg LG, o. MwSt.

Zeitraum: 22.10.-28.10.07 (Veränderungen zur Vorwoche)

Region	Bayern	Baden-Württemberg	Südbaden
<b>Bullenkälber</b>	3,76 (+ 0,02)	3,72 (- 0,02)	3,79 (- 0,48)
<b>Mutterkälber</b>	2,34 (- 0,01)	2,26 (- 0,05)	2,49 (- 0,13)

Quelle: ZMP Bonn

## Akt. Schlachtstättenpreise



Preise für Schlachtrinderhälften, in €/kg SG, frei Schlachtstätte, o. MwSt.

Tierart / HdKl.	30.10.2007	Vorwoche
Jungbullen R3	2,70-2,98	2,70-3,00
Kühe O3	2,05-2,35	2,05-2,33
Färsen O3	2,10-2,60	2,10-2,60

Umfrage d. LWK RLP in Schlachtst. aus RLP

## Lammfleischmarkt



Amtliche Preisfeststellung für das Gebiet der Bundesrepublik Deutschland, €/kg, o. MwSt., für die Woche vom: 22.10.-28.10.07

Nach Schlachtgewicht pauschal abgerechnet

Gattung	Ø-Preis	Vorwoche
Lämmer	3,90	3,97

Nach Lebendgewicht pauschal abgerechnet

Lämmer	1,80	1,80
--------	------	------

Schafe: Preise für Sept. 2007: 0,5290 EUR/kg

Quelle: ZMP, BLE

## Lebendpreis Schlachtlämmer



In kg/LG, incl. 10,7 % MwSt (LG abzgl. 5 % Nüchterung) 29.10.-04.11.07

Klasse 1 jung, vollfleischig :	1,80-2,00
Klasse 2 jung, fleischig :	1,55-1,75
Klasse 3 abfallende Qualitäten:	1,20-1,50

Tendenz: stabiles Preisgefüge

Quelle: EZG Weideland w.V., Bitburg, Tel.: 06561/ 60270

## Pferdemarkt Hamm



Vom 17.10.2007; Auftrieb: 110 Pferde;

Schlachtpferdepreise in € / kg LG; o. MwSt.

1. Qualität	0,60
vollfleischiges Warmblut	0,40-0,55
geringfleischige Pferde	0,20-0,35

Marktverlauf: schleppend, nicht gut

Nächster Pferdemarkt am: 31.10.2007

Quelle: LWK NRW

## Auktionstermine



Zuchtvieh		Fleischrinder	
Hamm:	06.11.07	Meschede:	04.11.07
Bitburg:	08.11.07	Meschede:	30.11.07
Krefeld:	14.11.07		
Alsfeld:	14.11.07		
Kälber		Absetzer	
Bitburg:	08.11.07	Alsfeld:	21.11.07
Münster:	14.11.07	Krefeld:	21.11.07
Alsfeld:	19.11.07	Meschede:	01.12.07
Biebesheim:	21.11.07	Alsfeld:	19.12.07

Zuchtschweine	
Limburg:	05.12.07

Ferkel	
Limburg:	21.11.07
Limburg:	12.12.07

## Erzeugerpreise für Schlachtschweine frei Schlachtstätte



Amtl. Preisfeststellung (4. DVO, nach SG (80-110 kg) u. Handelsklassen) o. MwSt.

Zeitraum:	M1	E	U	E-P	E-P Vorw.
<b>Baden-Württemberg</b> (30 Betriebe, 48.222 Stück) gewogener Ø-Preis (€/kg) Muskelfleisch-Anteil in Prozent	0,70-0,95 <b>0,75</b> -	1,28-1,47 <b>1,32</b> 59,40	1,09-1,37 <b>1,20</b> 53,10	- <b>1,30</b> 58,20	- <b>1,35</b> 58,10
<b>Rheinland-Pfalz</b> (8 Betriebe, 18.288 Stück) gewogener Ø-Preis (€/kg) Klassen-Anteil in Prozent Muskelfleisch-Anteil in Prozent	0,74-1,00 <b>0,82</b> 0,40 -	1,32-1,42 <b>1,33</b> 57,68 58,20	1,03-1,22 <b>1,21</b> 27,11 52,90	- <b>1,27</b> - 55,82	- <b>1,31</b> - 55,71
<b>Nordrhein-Westfalen (Süd)</b> (9 Betriebe, 30.919 Stück) gewogener Ø-Preis (€/kg) Muskelfleisch-Anteil in Prozent	- - -	1,32-1,36 <b>1,33</b> 58,40	1,18-1,24 <b>1,21</b> 25,10	- <b>1,29</b> 56,60	- <b>1,32</b> 56,70
<b>Hessen</b> (19 Betriebe, 4.571 Stück) gewogener Ø-Preis (€/kg) Klassen-Anteil in Prozent Muskelfleisch-Anteil in Prozent	0,74-0,85 <b>0,79</b> 1,29 -	1,28-1,45 <b>1,36</b> 64,89 58,82	1,10-1,30 <b>1,21</b> 22,47 53,06	- <b>1,31</b> 92,01 56,93	- <b>1,45</b> 94,11 57,07
<b>Thüringen</b> (6 Betriebe, 26.980 Stück) gewogener Ø-Preis (€/kg) Muskelfleisch-Anteil in Prozent	0,74-0,80 <b>0,77</b> -	1,31-1,34 <b>1,33</b> 57,90	1,20-1,25 <b>1,23</b> 53,00	- <b>1,28</b> 55,70	- <b>1,31</b> 55,60

Quellen: für RLP: ADD Trier; für Hessen: RP Gießen, für sonstige: zuständige Stellen d. Länder

## Ferkelpreise aus Rheinland-Pfalz / Saarland



**1. Basispreise ab Hof** (o. MwSt.) für Standard-Qualitätsferkel der EZ-Ringe; Ø-Gruppen-Größe: Ringf.: 30 Stk., Aufzuchtferkel: ab 60 F./Partie; z.T. als Poolpreis; ohne Abzüge für Klein- u. Zuschläge für Großgruppen; ohne Kosten für Transport u. Impfungen; mit Qualitätzuschlag "Aufzuchtstall" **für den Zeitraum vom 29.10.-04.11.07**

Die Zu- u. Abschläge für abweichende Mengen u. Qualitäten bei R-Ferkeln sind frei vereinbar!

Basis	kg	Grundpreis bzw. Spanne (€/Stück)	± Preisveränderung zur Vorw. (€/Stck.)	Zu-/Abschläge (€/kg) für Mehrgewicht	Mindergew.
Qualitätsringferkel (R)	25	<b>29,00</b>	<b>± 0,00</b>	bis 30 kg 1,00 bis 35 kg 0,50	1,00 -
Aufzuchtferkel (A)	8 30	11,00 bis 17,18 35,80 bis 36,60	± 0,00 --- - 0,27 ± 0,00 --- - 0,50	0,50-1,00 0,50-0,70	0,50-1,00 0,70-1,00

**2. Verkaufspreismeldungen der Erzeugerringe aus der Vorwoche, vom 22.10.-28.10.07**

Basis (kg)	Anzahl Ferkel	Preis/Ferkel (€/Stck.) Spanne	Ø-Preis	± Preisveränderung zur Vorw. (€/Stck.)	Zu-/Abschläge (€/kg) für Mehrgew.	Mindergew.
(R) 25	1.739	<b>25,00-34,00</b>	<b>30,88</b>	- 1,07	bis 1,00	bis 1,00
(A) 8	6.037	11,00-17,45	11,73	- 0,49	0,50-1,00	0,50-1,00
(A) 30	5.186	34,75-37,10	35,67	- 1,84	0,50-0,70	0,70-1,00

**Zuschläge:** Bei Kleingruppen, bis 60 Ferkel/Partie, wurden teils Abzüge bis 2,00 €/Tier, bei Großgruppen, ab 100 bzw. 160 Tiere, Zuschläge von bis zu 4,00 €/Tier, vor MwSt., berechnet.

**Herkünfte:** Zwei-/Dreirassenkreuzungen, Hybriden, Systemferkel

Quelle: LWK RLP, Bad Kreuznach

## Ferkelpreise aus Nordwest-Deutschland



Ab-Hof-Preise f. Quali.-Ferkel, **100er-Gr.** o. MwSt., o. Aufschl. f. Topgenetik u. evtl. Impfstzschl.

Zeitraum	Erzeugungsregion			
	Nordrhein-Westfalen		Niedersachsen	
<b>22.10.-28.10.07</b>				
Datenquelle*:	VHB/EZG	EZG	VHB/EZG	EZG
Basisgewicht:	25 kg	25 kg	25 kg	8 kg/Systemferkel
eingekaufte Menge in Stk.	63.636	30.684	85.502	19.696
Ø-Preis in € / Stk.	<b>27,00</b>	<b>30,00</b>	<b>25,00</b>	<b>14,00</b>
Veränderung z. Vorwoche	- 1,00	± 0,00	- 1,00	- 1,00
Preisspanne € / Stk.	20,00 - 31,00	-	22,10 - 27,00	11,40 - 17,10
Trend / Vorwoche (€/Stk)	-	-	± 0,00	-

\*VHB: Genossenschaftl. u. priv. Viehhandelsbetriebe; EZG = Erzeugergemeinsch. f. Ferkel. Preise = Grundpreise für Qualitätsferkel mit QS-Standard u. definierter Genetik. Der Ø-Preis wird als Median ermittelt. Zuschläge f. Impfungen sind nicht enthalten. Für kleinere Partien werden i.d.R. Preisabschläge, für größere Partien Preisaufläge vereinbart. Gewichtsabweichungen von der Basis 25 kg werden mit bis zu 1 EUR / kg verrechnet.

Quellen: Landwirtschaftskammern Nordrhein-Westfalen und Niedersachsen

## Akt. Schlachtstättenpreise



Basis-Preis f. Schlachtschweine, 56 % MFA (in €/kg/SG), frei Schlachtstätte

1. Umfrage in Schlachtstätten  
aus RLP vom: **30.10.2007**  
**Spanne: 1,27-1,33 Vorw. 1,27-1,33**

2. Umfrage LLH bei Kurhessischen  
Genossenschaften vom: **29.10.2007**  
**Spanne: 1,28-1,31 Vorw.: 1,28-1,31**

**ISN Notierung**

<b>19.10.-25.10.07</b>	<b>ISN: 1,31-1,32</b>	<b>Median: 1,31</b>
<b>26.10.2007</b>	<b>ISW: 1,31-1,31</b>	<b>Median: 1,31</b>

Quelle: ISN Tel.: 09 00 / 19 00 929

## Preisempf. f. Schlachtschweine



"Vereinigungspreis der Erzeugergemeinschaften"  
56 % MFA, Euro-Referenzmaske, frei Schlachtst. ohne QS-Aufschlag, in €/kg/SG, ohne MwSt.

**Wochenpreis v. 26.10.07** (gültig 26.10.-01.11.07)

**Median 1,31 (Vw.: 1,31) Spanne: 1,31-1,31**

Vermarktungsmenge: 170.900 (zur Vw.: - 4.100)

Wochenpreis Sauen, M1: **0,74**

Quelle: LWK Nieders. Info: 0900190-244, 0,69 €/Min.

## Ab-Hof-Preise für Schweine



RLP-Erzeuger-Metzger-Direktverk.; **Metzgerqualität** (Ø ca. 58-60% MFA; in €/kg, o. MwSt)

Schlachtzeitraum vom **22.10.-28.10.07**

Gemeldete Tiere: 702; Preis je kg LG **1,26**  
umg. auf SG (79 % Ausschl.): **1,60**

Empfehlung der EZG'en aus RLP f.d. Woche vom **29.10.-04.11.07**

**1,25 kg LG**  
**1,58 kg SG**

Quelle: LWK RLP, Bad Kreuznach

## Ferkelpreise Hessen



Ab-Hof-Preise für Standard-Qualitätsferkel

(Basis: 28kg), €/Tier, o. MwSt., ohne Aufschläge für Impfungen und Direktgeschäfte, inkl. aller Qualitätzuschläge, nach Abzug aller Vermarktungskosten

Zeitraum: **22.10.-28.10.07**

Anzahl: **9.316** Preisspanne **Ø-Preis (Vorw.)**

**Grundpreis<sup>1)</sup>** 23,50-29,50 **25,54 (26,13)**

**50er Gruppe<sup>2)</sup>** 30,00-36,00 **33,49 (34,30)**

**100er Gruppe<sup>2)</sup>** 33,50-39,00 **35,37 (36,67)**

Zuschlag bis 30 kg LG 1,00-1,30

Zuschlag > 30 kg LG 0,40-0,51

<sup>1)</sup> Ferkel o. Zu-/Abschläge, u.a. für Mengen

<sup>2)</sup> mit einheitl. Genetik u. Gewicht Quelle: LLH

## Ferkel Baden-Württemberg



Region Erzielte Ø-Preise der Vorwoche<sup>1)</sup> Notierung

Hohenlohe und Oberschwaben in € / Stück Tendenz

**100 Gruppe<sup>2)</sup>** **20,00-25,00** **24,10** **± 0,00**

<sup>1)</sup> gew. Ø-Preise, 25kg-Ferkel, ohne Myko-Infektion und ohne MwSt.

<sup>2)</sup> Ferkel-Gruppe ca. 100 Tiere, einheitl. Genetik und Gewicht, mit QS-Status frei Vermarkter

Mehrgewicht: + 1,00 EUR/kg

LLM Schwäbisch-Gmünd, Info: 0900/1810800



## Verbraucher- und Erzeugerpreise für Obst und Gemüse



	Verbraucherpreise			Erzeugerpreise bei Versteigerungen*)	
	ZMP RLP inkl. MwSt. *) 29.10.2007	ZMP Hessen inkl. MwSt. *) 29.10.2007	Stichprobe Rheinland-Pfalz inkl. MwSt. *) 29.10.2007	Großmarkt Pfalz / VOG Weisenh.a.S./Ingelh. 29.10.2007	Centralmarkt Roisdorf/Straelen 29.10.2007
<b>OBST:</b>					
Trauben weiß (kg)	2,21-4,99	1,98-5,00	2,99	-	-
Trauben blau (kg)	1,79-2,98	1,59-3,73	2,99	-	-
<b>Birnen 70/80mm</b>	0,00	0,00	0,00	0,00	0,00
Tafelbirnen (kg)	0,99-2,50	0,99-2,98	-	0,30-0,40	0,50-0,55
<b>Äpfel 70/80mm (kg)</b>	0,00	0,00	0,00	0,00	0,00
Elstar	0,75-1,99	0,68-2,04	1,99-2,99	0,40-0,50	0,38-0,55
Gala	0,91-1,99	0,75-2,00	2,99	0,35-0,45	0,38-0,50
Jonagold	0,74-1,29	0,90-1,99	-	0,30-0,40	0,38-0,50
Braeburn	0,75-1,99	0,90-2,30	2,99	0,50-0,60	0,47-0,65
Golden Delicious	-	1,00-2,02	2,48-2,99	0,30-0,40	-
Idared	-	-	-	0,30-0,40	-
Gloster	-	-	-	0,25-0,30	-
Pinova	-	-	-	0,50-0,60	-
Granny Smith	-	-	2,69-2,99	0,30-0,40	-
<b>GEMÜSE:</b>				Mutterstadt	
Kopfsalat (Stk)	0,39-0,59	0,39-0,59	0,39-0,69	0,22	0,20-0,45
Eichenblattsalat (Stk)	-	-	0,79	0,18	0,12-0,22
Lollo Rossa (Stk)	-	-	-	0,18	0,12-0,23
Endivien (Stk)	-	-	0,69	0,30	0,25-0,41
Eissalat (Folie)	0,39-1,40	0,39-0,99	0,59-0,99	-	0,41-0,46
Fenchel (kg)	-	-	1,99	0,50	0,50-0,76
Weißkohl (kg)	-	0,59-0,91	0,79-0,99	0,20	0,12-0,21
Wirsing (kg)	-	-	0,99	0,30	0,25-0,35
Chinakohl (kg)	-	-	0,79-1,39	0,20	0,15-0,20
Blumenkohl (Stk)	0,69-1,60	0,79-1,49	0,79-1,29	0,85	0,60-0,83
Chicoree (kg)	1,76-3,58	1,76-3,58	0,99-1,49	-	1,10-1,27
Kohlrabi (Stk)	0,29-0,49	0,29-0,69	0,35-0,59	0,22	0,12-0,21
Broccoli (kg)	1,10-1,30	0,90-3,00	0,69-1,49	-	0,48-1,24
Gemüsepaprika (kg)	1,40-5,00	1,64-4,02	2,99-4,99	-	-
Möhren (kg)	0,39-1,49	0,39-1,21	0,39-0,79	0,20-0,25	0,25
Knollensellerie (kg)	-	-	0,99	0,25	0,25-0,32
Radieschen (Bd)	0,29-1,00	0,29-0,59	0,39-0,59	0,19	0,11-0,25
Porree (kg)	0,90-1,97	0,85-2,00	0,59-1,49	0,40	0,31-0,36
Zwiebeln (kg)	0,39-0,99	0,39-0,59	0,89-1,29	0,20	-
Zucchini (kg)	0,65-2,50	0,65-2,07	0,69-1,99	-	1,03
Salatgurken (Stk)	0,44-0,89	0,39-0,89	0,45-1,39	-	0,65
Rispen Tomaten (kg)	1,29-2,99	1,39-3,99	1,99-2,49	-	1,51-1,83

\*) Handelskl. I, wenn nicht anders angegeben; Erzeuger-/Großhandelsabgabepreise in €, o. MwSt.

Quelle: LWK RLP, Bad Kreuznach, ZMP Bonn, Großmärkte in RLP u. NRW

## Öko-Produkte



Ab-Hof Preise an Endverbraucher in €/kg, inkl. MwSt. vom **26.10.2007**

Produkte	von - bis	Ø
Bataviasalat (Stk)	0,80-1,80	1,28
Eichenblattsalat (kg)	0,80-1,80	1,29
Eissalat (Stk)	1,00-1,80	1,35
Kopfsalat (Stk)	0,85-1,80	1,28
Lollo rossa (Stk)	0,80-1,80	1,24
Mangold (kg)	2,25-5,40	3,64
Spinat gew. (kg)	3,20-6,80	4,60
Auberginen (kg)	3,40-6,90	5,77
Kürbis-Hokkaido (kg)	1,00-3,20	1,96
Paprika grün (kg)	3,49-6,90	5,08
Tomaten (kg)	2,65-5,55	4,22
Buschbohnen (kg)	3,80-7,50	5,74
Zucchini (kg)	2,50-4,20	3,35
Lauchzwiebeln (Bd)	0,70-1,99	1,52
Broccoli (kg)	3,10-6,50	4,60
Kohlrabi (Stk)	0,80-2,20	1,26
Fenchel (kg)	2,95-5,60	3,91
Rettich weiß (Stk)	1,45-1,98	1,72
Rote Bete (kg)	140-3,20	2,06
Kartoffeln Ø aller Sorten (kg)	0,92-2,20	1,53
Äpfel Ø aller Sorten (kg)	1,50-3,68	2,61
Birnen Ø aller Sorten (kg)	1,50-3,80	2,72
Rucola (Bd)	0,70-1,80	1,27
Schnittlauch (Bd)	0,60-1,50	1,11

Quelle: ZMP Bonn

## Warenterminbörse



### Hannover (RMX)

Liefermonat	Umsatz	Euro/t	Vorw.
Nov. '07	0	118,00	123,00
Feb. '08	0	119,00	127,00

Schlussnot. für **Speisekartoffeln 29.10.2007**  
Menge: 25t, vorw. festk. Sorten der Hdkl I  
(Agria, Marabel, Quarta, Satina, Secura, Solara;  
Cash-Settle.-Abrech.; "Table Potato-Index")

Nov. '07 0 118,00 123,00

Feb. '08 0 119,00 127,00

### Schlussnot. f. Veredelungskart. 29.10.2007

Menge: 25t, Warenkorb: Bintje, Agria u.ä.  
Sorten; Knollengr. 40 mm+, mit mind. 60% >  
50 mm (Cash-Settle.- Abrech.; "Potato-Index")

Nov. '07 0 97,00 98,00

Feb. '08 0 111,00 114,00

Apr. '08 14 123,00 125,00

Quelle: RMX Hannover

## Bundesweite Preis-Infos



Per Anrufbeantworter (0,69 € / Min.)

**Info Eierpreise:** (0900)11904 -13

**Info Schlachtschweine/ZMP-Preis:** -10

**Info 4.DVO Schweine/Rinder:** -11

**Info Getreide, Ölsaaten:** -12

**Info Obst / Gemüse:** -14

ZMP Bonn

## Speisekartoffeln



30.10.2007		RLP-Nord	RLP-Süd	Hessen
<b>Erzeugerpreise, €/dt, ohne MwSt. lose,</b>	1	13,00	14,00	10,50-16,00
frei Rampe, vor Abzug Sortierkosten	2	11,00	13,00	9,50-13,00
<b>Direktabsatz Erzeuger-Verbraucher</b>	1	32,00-60,00	40,00-72,00	45,00-57,90
€/dt, inkl. MwSt., in 10 + 12,5 kg	2	30,00-60,00	36,00-60,00	39,70-50,70
<b>Direktabsatz Erzeuger-Verbraucher</b>	1	40,00-70,00	60,00-78,00	-
€/dt, inkl. MwSt., in 5 kg Säcken	2	30,00-60,00	60,00-64,00	-
<b>Großhandelsabgabepreise</b>				
<b>E/dt, ohne MwSt., mit Sack,</b>	1	24,00-32,00		21,10-32,00
Mindestabgabe eine Palette	2	18,00-28,00		19,10-26,00
<b>Kleinverkaufspreise LEH, Discounter</b>	1	45,00-92,00		-
€/dt, inkl. MwSt. in 2 bis 5 kg-Netzen	2	33,00-92,00		-

1 = festkochende Sorten, 2 = vorw. festkochende Sorten

Quelle: LWK RLP; LLH Kassel