



Landwirtschaftskammer
Rheinland-Pfalz

Markt- und Preisinformation

der LWK Rheinland-Pfalz und des Landesbetriebs Landwirtschaft Hessen (LLH), zusammengestellt von der LWK Rheinland-Pfalz. Preise und Termine ohne Gewähr.



Landesbetrieb Landwirtschaft
Hessen

Aktuelles Markttelegramm

Tierische Erzeugnisse

Schlachtrinder: Das Angebot am regionalen Schlachtrindermarkt bleibt umfangreich, bei begrenzten Absatzmöglichkeiten geraten die Erzeugerpreise über alle Kategorien unter Druck. Schlachtkälbermarkt fortgesetzt fest.

Schlachtschweine: Der verschärfte Angebotsdruck am Schlachtschweinemarkt bedingt deutliche Preisabschläge für die Erzeuger.

Ferkel: Regional steht dem großen Angebot eine unverändert geringe Nachfrage gegenüber. Infolge der zuletzt weiter reduzierten Schlachtschweinepreise hat sich der Druck auf die Ferkelpreise weiter erhöht. Auch überregional erneute Preisrücknahmen.

Nutzkälber: Das nicht zu umfangreiche Angebot findet zügig Abnehmer. Zumeist stabile, vereinzelt auch leicht anziehende Preise.

Eier/Geflügel: Die positive Grundstimmung am Eiermarkt hat Bestand; bei begrenztem Angebot, aber stetigem Absatz auf allen Handelsstufen, tendieren die Erzeugerpreise weiter fest. Geflügelmarkt, bei leichtem Nachfrageüberhang, fortgesetzt fest.

Pflanzliche Erzeugnisse und Futtermittel

Getreide und Ölsaaten: Die Weizenkurse an den internationalen Terminmärkten haben sich nach der deutlichen Korrektur in der Vorwoche wieder leicht befestigt. Regional werden die Notierungen für Brotgetreide, meist auf nomineller Basis, angepasst. Futtergetreide in Anlehnung an den Gesamtmarkt und durch das drängende Maisangebot ebenfalls unter Druck; Futtergerste jedoch, bei stetigen Absatzmöglichkeiten an die Futtermittelindustrie, behauptend. Braugerste bei geringem physischem Handel mit stabilen Kursen. Die Notierungen für Raps können sich sowohl für alterntige Ware, als auch für Termine in der neuen Ernte weiter befestigen.

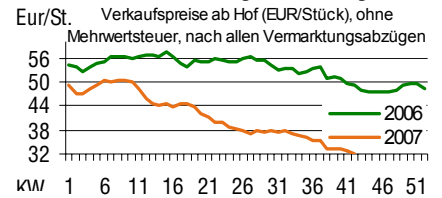
Futtermittel: Die Angebotssituation am regionalen Markt für Sojaschrot hat sich weiter verbessert, die Kurse verharren, nach internationalen Vorgaben, auf hohem Niveau. Die Einkaufspreise für Rapsschrot haben sich nach einer deutlichen Nachfrageberuhigung ermäßigt. Mühlenendprodukte und andere energetische Futtermittelkomponenten werden mit teils erheblichen Preisspannen gehandelt, je nach Versorgungslage und Angebotsituation. Die Gesamtumsätze sind weiter rückläufig und der Handel entlang der Rheinschiene durch Erschwerungszuschläge wegen Niedrigwasser verteuert.

Kartoffeln: Stabile Preistendenz am Speisekartoffelmarkt. Ernteerträge zum Ende der Kampagne weitgehend zufriedenstellend; dennoch übergebietlicher Zukauf für Partien im Abpackbereich notwendig.

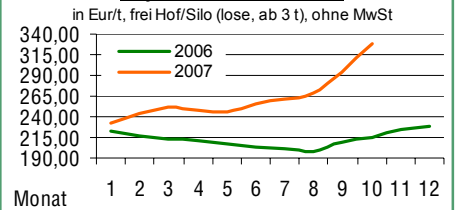
Quelle: LWK RLP / ZMP Bonn / ED

Blick in den Markt

Qualitätsringferkel 28 kg



Sojaschrot 43/44% RP



Warenerminbörsen

Hannover (RMX)

Liefermon.	Umsatz	Euro/t	Vorwoche
Schlussnotierungen für Brotweizen 23.10.2007			
Menge: 50 t; 76kg/hl, 11%Prot., 220s. Fallz., 15% H ₂ O			
Lieferorte: u.a. fob/fca.: Rhein, Main, Mosel u.a.			
Nov. '07	6	240,70	236,30
Jan. '08	0	247,00	240,80
Mrz. '08	0	247,00	241,40
Nov. '08	1	246,50	200,00
Schlussnotierungen für Braugerste 23.10.2007			
Menge: 50 t; max. 11,5 % Protein, ≥ 90 % Vollkorn, ≥ 95 % Keimenergie, ≥ 93 % sortenrein; div. Sorten u.a. Scarlet, Barke, Lieferorte: u.a. fca/fob Oberrhein/Mosel			
Nov. '07	0	312,00	312,00
Feb. '08	0	315,00	315,00

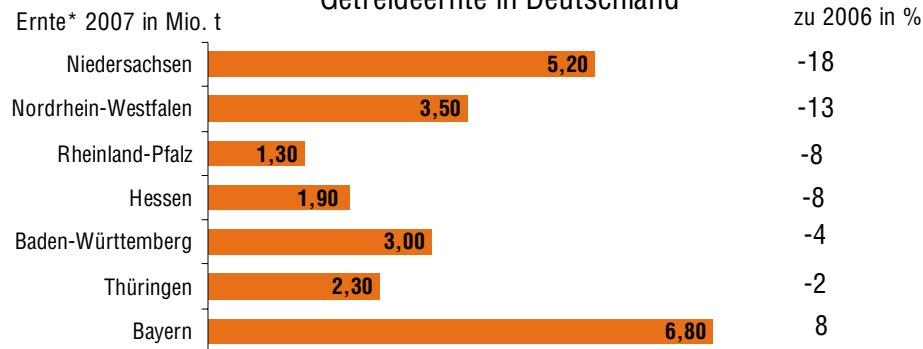
Euronext Paris

Schlussnotierungen für Exportweizen 23.10.2007			
Menge: 50 t; 76 kg/hl, intervent.-fähig; Lieferort Rouen			
Nov. '07	971	242,00	237,00
Jan. '08	831	242,00	237,00
Mrz. '08	1223	242,75	237,25
Mai '08	467	242,75	237,75
Aug. '08	0	191,50	192,00
Nov. '08	315	194,00	192,00
Schlussnotierungen für Raps 23.10.2007			
Menge: 50 t; div. Lieferorte in Dtschl./Frankr.			
Nov. '07	752	371,00	368,00
Feb. '08	388	378,25	374,00
Mai '08	90	383,00	378,50
Aug. '08	104	373,25	368,50
Nov. '08	35	378,25	372,50
Feb. '09	0	382,50	376,00
Schlussnotierungen für Mais 23.10.2007			
Menge: 50 t; 15% Feuchte, 4% Bruchkör./Lief. Atlantik			
Nov. '07	62	213,25	213,25
Jan. '08	315	217,25	217,75
März '08	310	218,75	218,50

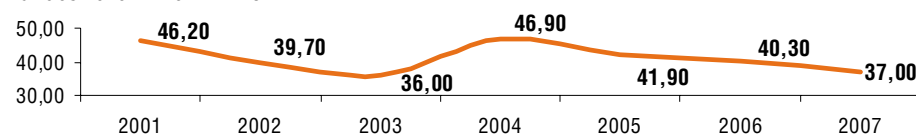
Quelle: RMX Hannover; Euronext

Aktuelle Marktgrafik

Getreideernte in Deutschland



Bundesweite Ernte* in Mio. t



*alle Angaben ohne Körnermais; Quelle: Stat. Bundesamt © ED; Grafik: LWK/RLP

Erzeugerpreise für Getreide, Ölfrüchte und Körnerleguminosen



Basispreise des Agrarhandels, frei Erfasser, für Standardqualität, in € / t, ohne MwSt.							Streckengeschäfte			
Erfassungsdatum: 23.10.2007		Hessen			Rheinland-Pfalz			Hessen	RLP	
* = Einzelpreis	Spanne	Landes-Ø	Vorwoche	Spanne	Landes-Ø	Vorwoche	Ab-Hof Ø	Ab-Hof Ø	Franko Ø	
Eliteweizen	235,00-255,00	249,00	248,15	235,00-245,00	236,35	238,60	253,00	242,50	246,25	
Qualitätsweizen (A)	221,00-243,00	232,80	234,05	220,00-240,00	226,65	232,70	241,80	231,10	234,80	
Brotweizen (B)	218,00-239,00	228,55	228,05	210,00-235,00	221,10	226,55	236,90	225,90	228,80	
Mahl- bzw. Brotroggen, FZ>120	215,00-235,00	244,35	225,25	210,00-230,00	219,75	223,00	234,90	223,70	226,80	
Futterroggen	-	-	-	190,00-195,00	193,10	196,40	-	195,00	-	
Sommerbraugerste (freie Ware)	245,00-290,00	270,90	266,65	280,00-300,00	287,75	286,50	277,00	292,10	300,00	
Futtergerste >62 kg/hl	200,00-230,00	214,50	216,55	200,00-225,00	212,30	211,90	225,50	216,30	220,60	
Futterweizen	200,00-230,00	215,90	217,75	200,00-220,00	208,35	212,75	227,95	213,70	216,25	
Qualitätshafer >52 kg/hl	195,00-220,00	211,00	208,75	-	-	-	-	-	-	
Futterhafer	160,00-190,00	180,00	178,55	160,00-200,00	180,05	176,10	190,35	-	-	
Triticale	200,00-220,00	212,00	211,75	200,00-220,00	208,15	210,05	224,90	213,30	215,00	
Körnermais	205,00-225,00	218,35	218,75	200,00-210,00	203,55	207,95	227,00	205,00	208,00	
W.-Raps food (freie Ware)	310,00-345,00	332,15	329,90	330,00-355,00	347,70	335,10	339,75	353,30	360,60	
W.-Raps food E '08	-	-	-	320,00-345,00	342,40	-	-	-	-	

Quelle: LLH, Kassel u. LWK RLP, Bad Kreuznach

Börsennotierungen für Getreide, Ölsaaten und Futtermittel



Großhandelsabgabepreise in €/t, o. MwSt.; überwiegend frei Fuhre/Waggon bzw. Mühle/Station bei sofortiger Lieferung;

Quelle: "Warenbörsen der angegebenen Orte"

G=Geld, B=Brief, PS=Papiersack, lo=lose

Börsen	Köln	Mannheim	Würzburg	Frankfurt	Dortmund	Paderborn
Notierungen am:	19.10.2007	22.10.2007	19.10.2007	18.10.2007	11.10.2007	22.10.2007
Brotweizen 11,5 % 220 FZ	250,00 B	244,00-248,00	230,00-235,00	245,00-250,00	244,00-247,00	250,00-252,00
A-Weizen > 13 / 13,5 % / 250 FZ	-	250,00-252,00	240,00-250,00	250,00-255,00	-	-
E-Weizen 14,5%/50-55Sedi/250-280FZ	-	258,00-260,00	270,00	-	-	-
Futterweizen > 70 / 72 kg/hl	230,00 B	225,00-230,00	225,00-230,00	-	240,00-243,00	240,00-245,00
Brotroggen > 120 FZ	-	241,00-244,00	240,00-250,00	240,00-245,00	-	-
Braugerste, Inland	-	325,00-330,00	328,00	-	-	-
Futtergerste > 62 kg/hl	-	220,00-225,00	-	-	240,00-242,00	248,00-250,00
Qualitätshafer > 52/53 kg/hl	-	-	-	-	-	-
Triticale (max. 10 % Auswuchs)	-	220,00-225,00	210,00	-	235,00	235,00-238,00
Mais	220,00 G	210,00-213,00	225,00-235,00	225,00-228,00	-	-
Raps	375,00 G	382,00-383,00	360,00	368,00-370,00	364,00-366,00	372,00-375,00
Milchl.futter: Est II, 20 % RP	-	240,00-245,00	-	-	-	-
Milchl.futter: Est III, 18 % RP	-	245,00-250,00	-	-	-	-
Ferkelstarter >13,8 MJ ME/kg, 18%RP	-	350,00-355,00	-	-	-	-
Schweinemastfutter 13 MJ, 16%RP	-	255,00-260,00	-	-	-	-
Legehennenalleinfutter: 11,4 MJ	-	300,00-305,00	-	-	-	-
Sojaschrot, 43-44 % RP	301,00 B	298,00-299,00	290,00-295,00	-	-	296,50-297,50
Rapsschrot	195,00 B	195,00-197,00	190,00-192,00	-	190,00	191,00
Weizenkleie	165,00	132,00-136,00	145,00	133,00-140,00	170,00	-
Roggenkleie	-	127,00-131,00	-	-	-	-
Melasseschnitzel	207,00 B	203,00-205,00	-	-	-	211,00-212,00
Wiesenheu, 1. Schnitt, kl. Ballen	85,00-90,00	-	-	-	140,00-145,00	-
Wiesenheu, 1. Schnitt, Großballen	77,50-87,50	-	-	-	131,00-137,00	-
Weizenstroh, kleine Ballen	77,50-90,00	-	-	-	125,00-130,00	-

Die Konditionen und Paritäten der Börsen sind z. T. sehr unterschiedlich. Die Preise sind nicht unmittelbar vergleichbar.

Preistendenzen sind jedoch im zeitl. Vergleich der jeweiligen Börsennotierungen erkennbar.

Aktuelle Preisinfos aus Rheinland-Pfalz und Hessen



Vorabinfos per Anrufbeantworter der
LWK RLP: 0671/793-1200
Montags ab 16:00 Uhr:
Ringferkelpreise, Preisempfehlung für
Schlachtschweine aus Nordw.-Deutschland
Dienstags ab 16:00 Uhr:
Schlachtstättenpreise, Erzeuger-Metzger-
Notierungen, Preise 4. DVO, Nutzkälber

Weitere Informationen der
Landwirtschaftskammer Rheinland-Pfalz
Burgenlandstraße 7
55543 Bad Kreuznach
Referat 25 Marktinformation
www.lwk-rlp.de
E-Mail: markt@lwk-rlp.de
Tel.: 0671/793-1107 (Hr. Möcklinghoff)

Weitere Informationen bei:
Landesbetrieb Landwirtschaft Hessen
Fachgebiet 24 - Marktinformation
Kölnische Straße 48-50
34117 Kassel
www.agrarberatung-hessen.de
E-Mail: marktinfo@lh-hessen.de
Tel.: 0561/7299-267 (Fr. Linker)

Erzeugerpreise für Rinder frei Schlachtstätte



Amtliche Preisfeststellung (4. DVO) für Schlachtrinder, Preisgebiet Rheinland-Pfalz und Hessen, Preise in €/kg Schlachtgewicht frei Schlachtstätte, o. MwSt. Quelle: ADD Trier

Anzahl Meldungen: 8 Stück: 1.349 Schlachtzeitraum: 15.10.-21.10.07

Kategorie	Handelsklasse	Stück	Preisspanne*	Ø-Preis	Kg/Stück	Ø-Preis Vorw.
Jungbullen	U 3	15	2,85-3,18	2,99	458,52	3,05
	U 1-5	59	2,90-3,28	3,02	389,49	3,05
	R 2	45	2,84-3,15	2,97	348,40	2,93
	R 3	31	2,84-3,10	2,97	382,85	2,97
	O 2	17	2,46-3,15	2,51	349,90	2,61
	O 3	43	2,37-3,15	2,59	347,41	2,56
	P 1-5	42	1,77-2,35	2,19	285,58	2,27
E-P insg.	249	-	2,75	351,00	2,78	
Kühe	R 3	37	2,30-2,63	2,50	344,65	2,51
	O 2	77	2,05-2,37	2,28	301,20	2,26
	O 3	196	2,17-2,39	2,34	325,98	2,34
	O 4	62	2,05-2,45	2,35	363,38	2,37
	P 1	255	1,59-2,00	1,68	234,82	1,69
	P 2	91	1,81-2,03	1,95	264,75	1,95
	P 3	75	1,74-2,10	2,02	279,65	2,04
E-P insg.	866	-	2,10	290,51	2,08	
Färsen	R 3	23	2,60-2,90	2,79	295,54	2,82
	O 3	23	2,21-2,70	2,36	273,90	2,38
	O 4	11	2,25-2,39	2,34	297,60	-
	O 1-5	43	2,08-2,70	2,33	281,67	2,35
	P 1-5	24	1,56-2,09	1,85	217,75	1,84
	E-P insg.	123	-	2,44	273,30	2,46

* gebildet aus den errechneten Mittelwerten der Meldebetriebe

Schlachtzeitraum:		Amtliche Preisfeststellung (4. DVO) für Schlachtrinder im Preisgebiet							
15.10.-21.10.07		Baden-Württemberg				Nordrhein-Westfalen			
Kategorie	HdKl.	Preisspanne	Ø-Preis	Vorwo	Kg/Stk.	Preisspanne	Ø-Preis	Vorwo	Kg/Stk.
Jungbullen	R3	2,91-3,23	2,98	2,96	390,00	2,91-3,05	2,97	2,95	399,10
	O3	2,54-2,71	2,69	2,68	361,00	2,61-2,68	2,65	2,64	373,60
Kühe	R 3	2,51-2,61	2,57	2,57	358,00	2,31-2,64	2,50	2,53	357,20
	O 3	2,29-2,46	2,41	2,41	323,00	2,35-2,43	2,38	2,41	327,70
Färsen	R 3	2,84-3,25	2,96	2,95	303,00	2,74-2,99	2,81	2,84	299,40
	O 3	2,33-2,94	2,43	2,44	281,00	2,22-2,55	2,34	2,38	287,90

Quellen: für RLP und Hessen: ADD Trier; für Ba-Wü.: LLM Schwäb. Gmünd; für NRW: LEJ

Erzeugerpreise für Nutzkälber ab Hof



1. u. 2. Qualität, zur Bullen- bzw. Kälbermast geeignet; Alter ab 14 Tage; ca. 40 bis 60 kg LG in €/St.; inkl. MwSt., nach allen Vermarktungsabzügen

Region	Hessen				Rheinland-Pfalz				
	15.10.-21.10.07				22.10.-28.10.07				
Woche vom:	Stk.	Preis-spanne	akt. Woche	Ø-Preis Vorw.	Stk.	Preis-spanne	akt. Woche	Ø-Preis Vorw.	
Bullenkälber	Holstein sbt.	544	66-111	92	89	344	70-120	86	85
	Holstein rbt.	43	84-135	103	103	67	70-115	95	94
	Kreuzungen	8	177-199	185	187	34	100-320	177	179
	Fleckvieh	12	244-310	279	288	1	-	170	-
Mutterkälber	Holstein	19	28-50	40	39	3	30-45	37	30
	Kreuzungen	8	95-111	100	61	17	70-200	118	91
	3. Qualität BK	-	-	-	-	8	20-70	51	42

Quelle: LLH Kassel, LWK RLP, Bad Kreuznach

Erzeugerpreise für **Fleckviehkälber**; bis 100 kg LG, ab Hof, in € je kg LG, o. MwSt.

Zeitraum: 15.10.-21.10.07 (Veränderungen zur Vorwoche)

Region	Bayern	Baden-Württemberg	Südbaden
Bullenkälber	3,74 (- 0,38)	3,74 (- 0,34)	4,27 (- 0,02)
Mutterkälber	2,35 (- 0,04)	2,31 (± 0,00)	2,62 (- 0,02)

Quelle: ZMP Bonn

Akt. Schlachtstättenpreise



Preise für Schlachtrinderhälften, in €/kg SG, frei Schlachtstätte, o. MwSt.

Tierart / HdKl.	23.10.2007	Vorwoche
Jungbullen R3	2,70-3,00	2,70-3,00
Kühe O3	2,05-2,33	2,05-2,35
Färsen O3	2,10-2,60	2,10-2,53

Umfrage d. LWK RLP in Schlachtst. aus RLP

Lammfleischmarkt



Amtliche Preisfeststellung für das Gebiet der Bundesrepublik Deutschland, €/kg, o. MwSt., für die Woche vom: 15.10.-21.10.07

Nach Schlachtgewicht pauschal abgerechnet

Gattung	Ø-Preis	Vorwoche
Lämmer	3,97	3,96

Nach Lebendgewicht pauschal abgerechnet

Lämmer	1,80	1,80
---------------	-------------	------

Schafe: Preise für Sept. 2007: 0,5290 EUR/kg

Quelle: ZMP, BLE

Schlachtlämmerpreise



Meldung der EZG Weideland 22.10.-28.10.07

Klasse 1 (bis 45 kg) :	1,80-2,00
Klasse 2 (bis 50 kg) :	1,55-1,75
Klasse 3 (über 50 kg) :	1,20-1,50

(Preise in kg/LG)

Tendenz: Preise leicht anziehend

Quelle: EZG Weideland w.V., Bitburg,

Pferdemarkt Hamm



Vom 17.10.2007; Auftrieb: 110 Pferde;

Schlachtpferdepreise in € / kg LG; o. MwSt.

1. Qualität	0,60
vollfleischiges Warmblut	0,40-0,55
geringfleischige Pferde	0,20-0,35

Marktverlauf: schleppend, nicht gut

Nächster Pferdemarkt am: 31.10.2007

Quelle: LWK NRW

Auktionstermine



Zuchtvieh		Fleischrinder	
Hamm:	06.11.07	Meschede:	04.11.07
Bitburg:	08.11.07	Meschede:	30.11.07
Krefeld:	14.11.07		
Alsfeld:	14.11.07		

Kälber		Absetzer	
Bitburg:	08.11.07	Alsfeld:	31.10.07
Münster:	14.11.07	Alsfeld:	21.11.07
Alsfeld:	19.11.07	Krefeld:	21.11.07
Biebesheim:	21.11.07	Meschede:	01.12.07

Zuchtschweine			
Limburg:	05.12.07		
Ferkel			
Limburg:	27.10.07	Limburg:	21.11.07

Schafe	
Butzbach:	27.10.07

Erzeugerpreise für Schlachtschweine frei Schlachtstätte



Amtl. Preisfeststellung (4. DVO, nach SG (80-110 kg) u. Handelsklassen) o. MwSt.

Zeitraum:	M1	E	U	E-P	E-P Vorw.
Baden-Württemberg (31 Betriebe, 48.075 Stück) gewogener Ø-Preis (€/kg) Muskelfleisch-Anteil in Prozent	0,70-1,00 0,78 -	1,33-1,51 1,37 59,40	1,13-1,46 1,25 53,00	- 1,35 58,10	- 1,40 58,40
Rheinland-Pfalz (8 Betriebe, 17.791 Stück) gewogener Ø-Preis (€/kg) Klassen-Anteil in Prozent Muskelfleisch-Anteil in Prozent	0,77-0,90 0,81 0,38 -	1,35-1,49 1,38 56,69 58,13	1,06-1,26 1,24 30,92 52,92	- 1,31 - 55,71	- 1,36 - 55,77
Nordrhein-Westfalen (Süd) (9 Betriebe, 31.384 Stück) gewogener Ø-Preis (€/kg) Muskelfleisch-Anteil in Prozent	- - -	1,35-1,39 1,37 58,40	1,23-1,26 1,24 24,70	- 1,32 56,70	- 1,36 56,60
Hessen (19 Betriebe, 4.346 Stück) gewogener Ø-Preis (€/kg) Klassen-Anteil in Prozent Muskelfleisch-Anteil in Prozent	0,75-0,87 0,84 1,15 -	1,34-1,48 1,40 67,17 58,82	1,17-1,35 1,26 23,06 53,17	- 1,45 94,11 57,07	- 1,40 91,08 56,82
Thüringen (6 Betriebe, 26.572 Stück) gewogener Ø-Preis (€/kg) Muskelfleisch-Anteil in Prozent	0,75-0,83 0,79 -	1,35-1,39 1,36 57,80	1,25-1,28 1,26 52,90	- 1,31 55,60	- 1,36 55,60

Quellen: für RLP: ADD Trier; für Hessen: RP Gießen, für sonstige: zuständige Stellen d. Länder

Akt. Schlachtstättenpreise



Basis-Preis f. Schlachtschweine, 56 % MFA
(in €/kg/SG), frei Schlachtstätte

1. Umfrage in Schlachtstätten aus RLP vom:	23.10.2007
Spanne:	1,27-1,33 Vorw. 1,32-1,38
2. Umfrage LLH bei Kurhessischen Genossenschaften vom:	22.10.2007
Spanne:	1,28-1,31 Vorw.: 1,33-1,36
ISN Notierung	
12.10.-18.10.07	ISN: 1,34-1,41 Median: 1,36
19.10.2007	ISW: 1,31-1,32 Median: 1,31
Quelle: ISN Tel.: 09 00 / 19 00 929	

Preisempf. f. Schlachtschweine



"Vereinigungspreis der Erzeugergemeinschaften"
56 % MFA, Euro-Referenzmaske, frei Schlachtst.
ohne QS-Aufschlag, in €/kg/SG, ohne MwSt.

Wochenpreis v. 19.10.07 (gültig 19.10.-25.10.07)
Median 1,31 (Vw.: 1,36) Spanne: 1,31-1,32
Vermarktungsmenge: 175.000 (zur Vw.: + 9,400)
Wochenpreis Sauen, M1: 0,74
Quelle: LWK Nieders. Info: 0900190-244, 0,69 €/Min.

Ab-Hof-Preise für Schweine



RLP-Erzeuger-Metzger-Direktverk.; **Metzgerqualität**
(Ø ca. 58-60% MFA; in €/kg, o.MwSt)

Schlachtzeitraum vom	15.10.-21.10.07
Gemeldete Tiere: 825; Preis je kg LG	1,29
umg. auf SG (79 % Ausschl.):	1,36
Empfehlung der EZG'en aus RLP f.d. Woche vom	
22.10.-28.10.07	1,27 kg LG
Quelle: LWK RLP, Bad Kreuznach	1,61 kg SG

Ferkelpreise Hessen



Ab-Hof-Preise für Standard-Qualitätsferkel
(Basis: 28kg), €/Tier, o. MwSt., ohne Aufschläge für
Impfungen und Direktgeschäfte, inkl. aller Qualitäts-
zuschläge, nach Abzug aller Vermarktungskosten
Zeitraum: 15.10.-21.10.07

Anzahl:	Preisspanne	Ø-Preis (Vorw.)
7.516		
Grundpreis¹⁾	23,50-29,50	26,13 (26,98)
50er Gruppe²⁾	27,50-35,23	34,30 (34,69)
100er Gruppe²⁾	35,00-39,00	36,67 (37,17)
Zuschlag bis 30 kg LG		1,00-1,30
Zuschlag > 30 kg LG		0,40-0,51

¹⁾ Ferkel o. Zu-/Abschläge, u.a. für Mengen

²⁾ mit einheitl. Genetik u. Gewicht Quelle: LLH

Ferkel Baden-Württemberg



Region	Erzielte Ø-Preise der Vorwoche ¹⁾	Notierung
Hohenlohe und Ober- schwaben	in € / Stück Spanne Ø	Tendenz Folgewoche
100 Gruppe²⁾	20,00-27,00 24,90	± 0,00

¹⁾ gew. Ø-Preise, 25kg-Ferkel, ohne Myko-
Impfung und ohne MwSt.

²⁾ Ferkel-Gruppe ca. 100 Tiere, einheitl. Gene-
tik und Gewicht, mit QS-Status frei Vermarkter

Mehrgewicht: + 1,00 EUR/kg

LLM Schwäbisch-Gmünd, Info: 0900/1810800

Ferkelpreise aus Rheinland-Pfalz / Saarland



1. Basispreise ab Hof (o. MwSt.) für Standard-Qualitätsferkel der EZ-Ringe; Ø-Gruppen-Größe:
Ringf.: 30 Stk., Aufzuchtferkel: ab 60 F./Partie; z.T. als Poolpreis; ohne Abzüge für Klein- u. Zu-
schläge für Großgruppen; ohne Kosten für Transport u. Impfungen; mit Qualitätszuschlag
"Aufzuchtstall" für den Zeitraum vom: **22.10.-28.10.07**

Die Zu- u. Abschläge für abweichende Mengen u. Qualitäten bei R-Ferkeln sind frei vereinbar!

Basis	kg	Grundpreis bzw. Spanne (€/Stück)	± Preisveränderung zur Vorw. (€/Stck.)	Zu-/Abschläge (€/kg) für Mehrgewicht Mindergew.
Qualitätsring ferkel (R)	25	29,00	- 1,00	bis 30 kg 1,00 bis 35 kg 0,50 1,00
Aufzucht- ferkel (A)	8 30	11,00 bis 17,45 35,80 bis 37,10	- 1,00 -- ± 0,00 - 3,00 -- ± 0,00	0,50-1,00 0,50-1,00 0,50-0,70 0,70-1,00

2. Verkaufspreismeldungen der Erzeugerringe aus der Vorwoche, vom 15.10.-21.10.07

Basis (kg)	Anzahl Ferkel	Preis/Ferkel (€/Stck.) Spanne Ø-Preis	± Preisveränderung zur Vorw. (€/Stck.)	Zu-/Abschläge (€/kg) für Mehrgew. Mindergew.
(R) 25	1.999	30,00-35,00 31,95	- 1,43	bis 1,00 bis 1,00
(A) 8	2.986	12,00-17,45 12,22	- 0,30	0,50-1,00 0,50-1,00
(A) 30	3.974	35,75-38,80 37,65	- 0,63	0,50-0,70 0,70-1,00

Zuschläge: Bei Kleingruppen, bis 60 Ferkel/Partie, wurden teils Abzüge bis 2,00 €/Tier, bei
Großgruppen, ab 100 bzw. 160 Tiere, Zuschläge von bis zu 4,00 €/Tier, vor MwSt., berechnet.

Herkünfte: Zwei-/Dreirassenkreuzungen, Hybriden, Systemferkel

Quelle: LWK RLP, Bad Kreuznach

Ferkelpreise aus Nordwest-Deutschland



Ab-Hof-Preise f. Quali.-Ferkel, **100er-Gr.** o. MwSt., o. Aufschl. f. Topgenetik u. evtl. Impfungszuschl.

Zeitraum	Erzeugungsregion			
	Nordrhein-Westfalen		Niedersachsen	
15.10.-21.10.07				
Datenquelle*:	VHB/EZG	EZG	VHB/EZG	EZG
Basisgewicht:	25 kg	25 kg	25 kg	8 kg/Systemferkel
eingekaufte Menge in Stk.	64.229	32.720	87.343	17.748
Ø-Preis in € / Stk.	28,00	30,00	26,00	15,00
Veränderung z. Vorwoche	- 1,00	- 2,00	- 2,00	- 0,60
Preisspanne € / Stk.	22,00 - 32,50	-	23,00 - 29,00	12,20 - 17,10
Trend / Vorwoche (€/Stk)	-	-	- 1,00	-

*VHB: Genossenschaftl. u. priv. Viehhandelsbetriebe; EZG = Erzeugergemeinschaft f. Ferkel.
Preise = Grundpreise für Qualitätsferkel mit QS-Standard u. definierter Genetik. Der Ø-Preis
wird als Median ermittelt. Zuschläge f. Impfungen sind nicht enthalten. Für kleinere Partien
werden i.d.R. Preisabschläge, für größere Partien Preisaufläge vereinbart. Gewichtsabweichungen
von der Basis 25 kg werden mit bis zu 1 EUR / kg verrechnet.

Quellen: Landwirtschaftskammern Nordrhein-Westfalen und Niedersachsen

Futtermittel



Abgabepreise des Handels an die Landwirtschaft, in €/t, frei Hof/Silo (lose, ab 3 t), bzw. ab Lager (gesackt), ohne MwSt., Spannenpreise. * = Einzelmeldung

Erfassungszeitraum: Oktober 2007		x = lose (> 3 t)	
		Rheinland - Pfalz	Hessen
MAT, ohne Magermilchpulveranteil	o	1.440,00-1.860,00	1.150,00-1.800,00
MAT, Magermilchpulverant. > 35 %	o	2.020,00-2.500,00	1.870,00-2.467,00
Ergänzfutter für Aufzuchtälber, 18% RP	x	260,00-310,00	260,00-325,00
Milchleistungsfutter 14/15 - III	x	240,00-267,50	211,00-266,00
Milchleistungsfutter 18 - III	x	235,00-260,00	226,00-258,00
Ferkelaufzucht., 13,2-13,6 MJ/kg	x	325,00-380,00	280,00-435,00
Sauenfutter, 13,0 MJ/kg	x	283,00-330,00	
Schweinemastfutter			
Vormast, 1,0-1,15% Lysin, >13,2MJ/kg	x	269,00-330,00	245,00-295,00
Endmast, 0,9-1,0% Lysin, >12,6MJ/kg	x	261,00-320,00	235,00-303,00
Ergänzungsfutter Mastschw., 12,6 MJ/kg; 28% Rohprotein	x o	300,00-385,00 -	292,00-358,00 -
Legehennenalleinfutter, 11,4 MJ/kg, 0,38 % Methionin	x o	282,00-325,00 420,00-519,60	285,00-312,00 -
Broileralleinfutter, 13,4 MJ/kg	x	320,00-341,00	-
Putenalleinfutter., Phase 6, 11,5 MJ/kg	x	300,00-344,50	-
Sojaschrot, 43-44% Rohprotein	x o	320,00-338,00 380,00-450,00	305,00-335,00 -
Rapsschrot, ca. 34 % Rohprotein	x	215,00-235,00	210,00-225,00
Weizenkleie (Normtyp)	o	330,00	-
Melasseschnitzel, gepreßt	x	224,00-250,00	-
Alleinfutter f. Mastschafblämmer	o	257,00-287,00	-
Ergänzungsfutter für Zuchtschafe	x	219,00-295,00	-

Raufutter

Einkaufspreise des Handels, ab Hof, in €/t, o.MwSt.

Heu, kleine HD-Ballen, 1. Schnitt	100,00-130,00	90,00-130,00
Heu, Rundballen, 1. Schnitt	80,00-120,00	70,00-115,00
Heu, Quaderballen, 1. Schnitt	85,00-120,00	70,00-115,00
Stroh, kleine HD-Ballen	70,00-90,00	70,00
Stroh, Rundballen	60,00-80,00	50,00-70,00
Stroh, Quaderballen	60,00-80,00	50,00-70,00

Quelle: Landwirtschaftskammer RLP und LLH Kassel

Sauen / Ferkel Südhessen



Ring-Preis im Erzeuger-Direktgeschäft in Ableitung vom Schlachtschweinepreis in € o. MwSt

Zeitraum:	29.10.-04.11.07
Ferkel	
Basis 25 kg, geimpft gg. Mykoplasmen, mit einheitl. Genetik u. Gewicht, Verkauf ab Hof, ohne Zuschläge für Mengen	40,94
Mehrgewichtszuschlag 25-33 €/kg LG	1,30
Mehrgewichtszuschlag > 33 €/kg LG	0,50
Jungsauen	
Basis mind. 95 kg LG u. 180 Lebenstage, Nettoendpreis ab Hof	223,75

Quelle: Schweine-Kontrollring Südhessen, LLH

Ferkel Rhön-Vogelsberg



Ab-Hof-Preis -ohne MwSt.- der EZG

"Qualitätsfleisch Rhön-Vogelsberg"

für den Zeitraum: **22.10.-28.10.07**

Basis 28 kg-Ferkel, €/Stück **38,00**

Mehrgewicht (28-30) €/kg LG **1,28**

Mehrgewicht, >30 kg: kein Zuschlag

Quelle: EZG Qualitätsfleisch Rhön-Vogelsberg

Hybrid-Jungsauen



Basispreis: 5-10 Tiere/Lieferung; frei Hof; ab 90

kg LG (o. MwSt.); Zeitraum: **15.10.-21.10.07**

Spanne: 217,88 - 278,00 Eur / Tier

Jungsauenpreise: ohne Zu-/Abschläge bei abw. Gruppengr., Paritäten od. div. Boni-Mali-Regel.

Quelle: Gemeldet v.: JSR; BHZP-RLP u. -Hessen, Hülsenberger Zuchtschweine

Warenterminbörsen



Hannover(RMX), Schluss-Kurse 23.10.2007

Schlachtschw.-Kontrakte; 8.000 ± 500 kg SG;

Cash-Settlement-Abrechn. nach "Hog Index", 56 % ± 3 % MFA, 85-100 kg, SG/Tier

Liefermonat	Umsatz	€/kg SG	€/kg SG (Vorw.)
Nov. '07	5	1,300	1,340
Dez. '07	9	1,298	1,342
Jan. '08	2	1,260	1,280
Feb. '08	2	1,390	1,395
Mrz. '08	1	1,390	1,443
Apr. '08	4	1,400	1,453
Mai. '08	2	1,500	1,550
Jun. '08	1	1,540	-

Hannover (RMX), Schluss-Kurse 23.10.2007

Ferkel-Kontr.; 100 St./25 kg LG; Cash-Settle.-Abrechn. auf Basis des "RMX-Piglet-Index"

Liefermonat	Umsatz	€/St.	€/St. (Vorw.)
Okt. '07	0	27,100	29,000
Nov. '07	0	29,600	31,600
Dez. '07	0	31,500	33,000
Jan. '08	0	37,500	38,500
Feb. '08	4	43,000	45,000
Mrz. '08	0	45,000	46,000
Apr. '08	1	45,500	46,800
Mai '08	2	46,500	46,000

Quelle: RMX Hannover

Eierpreise



Erzeugerpreise für Güteklasse A, lose, in Cent / St.

Rheinland - Pfalz vom: **22.10.-28.10.07** Hessen von: **15.10.-21.10.07**

Gew.-Kl. Spanne Ø-Preis Spanne Ø-Preis

aus Käfighaltung, an Handel u. Großverbraucher, frei Empf., von 1 bis 15 Kisten à 360 Stück, o. MwSt.

XL	12,00-15,70	13,41	12,00-15,05	13,59
L	8,50-13,00	10,09	8,50-12,75	11,07
M	7,50-11,00	8,95	7,50-11,75	9,41
S	6,40-9,00	7,56	6,27-11,05	8,47

aus Käfighaltung, an Endverbraucher, lose, inkl. MwSt

XL	16,00-22,00	19,00	17,00-19,00	18,00
L	15,00-19,00	17,00	15,55-17,00	16,00
M	11,00-18,00	14,00	14,50-15,00	15,00
S	8,00-14,00	11,00	11,00-13,40	12,00

aus Bodenhaltung, an Endverbraucher, lose, inkl. MwSt.

XL	17,00-23,00	20,60	17,00-22,00	20,00
L	16,00-21,00	18,60	16,00-20,00	18,00
M	14,00-19,00	16,20	15,00-18,00	16,00
S	10,00-15,00	13,00	10,00-15,00	13,00

Quelle: Landwirtschaftskammer RLP; LLH

Ladenpreise Kl. M in €/10 St., inkl. MwSt.

Käfigh.	0,89-1,19	0,96	0,89-1,09	0,97
Bodenh.	0,95-2,29	1,15	0,99-2,15	1,35

Quelle: ZMP, Bonn

Eiernotierung Südwest vom 19. Oktober 2007

Großhandelsabgabepreise an den LEH, ohne MwSt und ohne KVP, Euro/100 Stück

weißschalig

Gewichtsklasse	€/100 St.	
	16.10.07	09.10.07
XL	15,00	15,00
L	12,50	12,50
M	12,00	12,00
S	10,50	10,50

Tendenz: freundlich freundlich

braunschalig

Gewichtsklasse	€/100 St.	
	16.10.07	09.10.07
XL	15,00	15,00
L	12,50	12,50
M	12,00	12,00
S	10,50	10,50

Tendenz: freundlich freundlich

Quelle: Warenbörsen

Stuttgart / Mannheim

Verbraucher- und Erzeugerpreise für Obst und Gemüse



	Verbraucherpreise			Erzeugerpreise bei Versteigerungen*)	
	ZMP RLP	ZMP Hessen	Stichprobe Rheinland-Pfalz	Großmarkt Pfalz / VOG	Centralmarkt
	inkl. MwSt. *)	inkl. MwSt. *)	inkl. MwSt. *)	Weisenh.a.S./Ingelh.	Roisdorf/Straelen
	23.10.2007	23.10.2007	22.10.2007	22.10.2007	23.10.2007
OBST:					
Trauben weiß (kg)	1,25-6,99	1,25-6,46	1,79-3,99	-	-
Trauben blau (kg)	1,59-2,99	1,09-2,84	1,79-3,99	-	-
Birnen 70/80mm					
Tafelbirnen (kg)	0,99-2,99	1,09-2,49	-	-	0,50-0,55
Äpfel 70/80mm (kg)					
Elstar	0,60-1,99	0,59-2,00	-	-	0,38-0,55
Gala	0,77-1,99	0,77-2,00	2,69	0,30-0,45	0,38-0,50
Jonagold	-	-	2,69	0,30-0,40	0,38-0,45
Braeburn	1,16-2,50	0,90-2,03	2,69	0,50	-
Golden Delicious	1,24-1,99	1,00-2,00	2,48	0,30-0,40	-
Idared	-	-	-	0,30-0,40	-
Gloster	-	-	-	0,25-0,30	-
Pinova	-	-	-	0,50-0,60	-
Melrose	-	-	-	0,25-0,30	-
GEMÜSE:				Mutterstadt	
Kopfsalat (Stk)	0,35-0,79	0,39-0,79	0,49-0,69	0,15	0,18-0,31
Eichenblattsalat (Stk)	-	-	0,79	0,15	-
Lollo Rossa (Stk)	-	-	-	0,15	0,10-0,30
Endivien (Stk)	-	-	0,69-0,99	0,30	0,25-0,36
Eissalat (Folie)	0,39-0,59	0,39-0,79	0,35-0,99	-	0,38-0,43
Fenchel (kg)	-	-	1,99	-	-
Weißkohl (kg)	0,59-1,05	0,30-0,89	0,69-0,99	0,20	0,12-0,15
Wirsing (kg)	-	-	0,79-0,99	0,30	0,25-0,42
Chinakohl (kg)	-	-	0,79-1,39	0,20	0,15-0,21
Blumenkohl (Stk)	0,79-1,79	0,79-1,59	0,89-1,39	0,60	0,50-0,73
Chicoree (kg)	0,78-3,58	1,86-3,58	0,99-1,99	-	1,10-1,15
Kohlrabi (Stk)	0,39-0,70	0,25-0,69	0,39-0,59	0,15	0,12-0,15
Broccoli (kg)	0,96-2,38	0,90-2,58	0,69-1,49	-	0,48-0,85
Gemüsepaprika (kg)	1,98-5,00	1,98-4,00	2,99-4,99	-	-
Möhren (kg)	0,39-1,40	0,39-1,59	0,39-0,79	0,20-0,25	0,25-0,27
Knollensellerie (kg)	-	-	0,99	0,30	0,23-0,31
Radieschen (Bd)	0,25-0,49	0,31-0,55	0,39-0,59	0,18	-
Porree (kg)	0,98-1,50	0,85-1,80	0,59-1,49	0,40-0,45	0,32-0,35
Zwiebeln (kg)	0,49-2,00	0,39-0,99	0,89-1,29	0,19	-
Zucchini (kg)	1,29-2,99	0,99-2,99	1,49-2,99	1,00	-
Salatgurken (Stk)	0,33-1,34	0,45-0,99	0,59-1,39	-	-
Rispen Tomaten (kg)	1,99-4,19	1,48-3,99	2,49-2,99	-	0,87-0,93

*) Handelskl. I, wenn nicht anders angegeben; Erzeuger-/Großhandelsabgabepreise in €, o. MwSt.

Quelle: LWK RLP, Bad Kreuznach, ZMP Bonn, Großmärkte in RLP u. NRW

Speisekartoffeln



23.10.2007		RLP-Nord	RLP-Süd	Hessen
Erzeugerpreise, €/dt, ohne MwSt. lose,	1	13,00	14,00	10,50-14,00
frei Rampe, vor Abzug Sortierkosten	2	11,00	13,00	9,50-13,00
Direktabsatz Erzeuger-Verbraucher	1	30,00-55,00	40,00-72,00	45,00-57,90
€/dt, inkl. MwSt., in 10 + 12,5 kg	2	25,00-50,00	36,00-65,00	39,70-50,70
Direktabsatz Erzeuger-Verbraucher	1	40,00-70,00	60,00-78,00	-
€/dt, inkl. MwSt., in 5 kg Säcken	2	30,00-60,00	50,00-70,00	-
Großhandelsabgabepreise				
E/dt, ohne MwSt., mit Sack,	1	26,00-34,00		21,10-32,00
Mindestabgabe eine Palette	2	18,00-28,00		19,10-26,00
Kleinverkaufspreise LEH, Discounter	1	45,00-92,00		-
€/dt, inkl. MwSt. in 2 bis 5 kg-Netzen	2	33,00-92,00		-

1 = festkochende Sorten, 2 = vorw. festkochende Sorten

Quelle: LWK RLP; LLH Kassel

Öko-Produkte



Ab-Hof Preise an Endverbraucher in €/kg, inkl. MwSt. vom **19.10.2007**

Produkte	von - bis	Ø
Bataviasalat (Stk)	0,75-1,70	1,24
Eichenblattsalat (kg)	0,75-1,80	1,24
Eissalat (Stk)	1,00-1,80	1,34
Kopfsalat (Stk)	0,85-1,80	1,25
Lollo rossa (Stk)	0,75-1,80	1,16
Mangold (kg)	1,70-5,40	3,50
Spinat gew. (kg)	2,95-4,95	4,23
Auberginen (kg)	3,40-6,90	5,38
Landgurken (kg)	2,50-4,90	4,02
Paprika grün (kg)	2,00-6,90	4,98
Tomaten (kg)	2,65-5,55	4,00
Buschbohnen (kg)	3,80-7,80	5,47
Zucchini (kg)	1,00-4,40	3,02
Lauchzwiebeln (Bd)	0,70-1,99	1,51
Broccoli (kg)	3,00-6,50	4,55
Kohlrabi (Stk)	0,80-2,20	1,24
Fenchel (kg)	2,80-5,60	3,85
Rettich weiß (Stk)	1,20-1,98	1,65
Rote Bete (kg)	0,95-3,20	2,03
Kartoffeln Ø aller Sorten (kg)	1,10-2,20	1,56
Äpfel Ø aller Sorten (kg)	1,50-3,60	2,57
Birnen Ø aller Sorten (kg)	1,50-3,80	2,69
Rucola (Bd)	0,70-1,80	1,24
Schnittlauch (Bd)	0,60-1,50	1,06

Quelle: ZMP Bonn

Wareterminbörse



Hannover (RMX)

Liefermonat | Umsatz | Euro/t | Vorw.

Schlussnot. für **Speisekartoffeln 23.10.2007**

Menge: 25t, vorw. festk. Sorten der HdKl I

(Agria, Marabel, Quarta, Satina, Secura, Solara;

Cash-Settle.-Abrech.; "Table Potato-Index")

Nov. '07 | 0 | 123,00 | 126,00

Feb. '08 | 0 | 127,00 | 132,00

Schlussnot. f. **Veredelungskart. 23.10.2007**

Menge: 25t, Warenkorb: Bintje, Agria u.ä.

Sorten; Knollengr. 40 mm+, mit mind. 60% >

50 mm (Cash-Settle.- Abrech.; "Potato-Index")

Nov. '07 | 0 | 98,00 | 99,00

Feb. '08 | 0 | 114,00 | 114,00

Apr. '08 | 35 | 125,00 | 125,00

Quelle: RMX Hannover

Bundesweite Preis-Infos



Per Anrufbeantworter (0,69 €/ Min.)

Info Eierpreise: (0900)11904 -13

Info Schlachtschweine/ZMP-Preis: -10

Info 4.DVO Schweine/Rinder: -11

Info Getreide, Ölsaaten: -12

Info Obst / Gemüse: -14

ZMP Bonn