



Landwirtschaftskammer
Rheinland-Pfalz

Markt- und Preisinformation

der LWK Rheinland-Pfalz und des Landesbetriebs Landwirtschaft Hessen (LLH), zusammengestellt von der LWK Rheinland-Pfalz. Preise und Termine ohne Gewähr.



Landesbetrieb Landwirtschaft
Hessen

Aktuelles Markttelegramm

Tierische Erzeugnisse

Schlachtrinder: Der Fleischabsatz am Schlachtrindermarkt bleibt schleppend, im Export auch teilweise nur mit Preiszugeständnissen aufrecht zu erhalten. Die Erzeugerpreise können sich bei konstantem Angebotsumfang nur knapp behaupten. Schlachtkälberpreise weiter fest.

Schlachtschweine: Das Angebot am Schlachtschweinemarkt bleibt regional wie bundesweit umfangreich; bei begrenzten Absatzmöglichkeiten geraten die Erzeugerpreise unter Druck.

Ferkel: Regional unverändert großes Angebot und geringe Nachfrage; auch in Folge der erneut herabgesetzten Schweinepreise stehen die Preise - nicht nur regional sondern auch bundesweit fortgesetzt unter Druck.

Nutzkälber: Kälber und Bullenmäster kaufen zur Zeit nur preisbewusst ein; Preise für alle Kategorien daher fortgesetzt unter Druck.

Eier/Geflügel: Die laufende Produktion am Eiermarkt wird flott vom LEH und der Produktenindustrie aufgenommen. Bei der angepassten Angebotssituation behalten die hiesigen Erzeugerpreise ihre feste Tendenz. Der Absatz am Geflügelmarkt ist stetig, die Erzeugerpreise fest.

Pflanzliche Erzeugnisse und Futtermittel

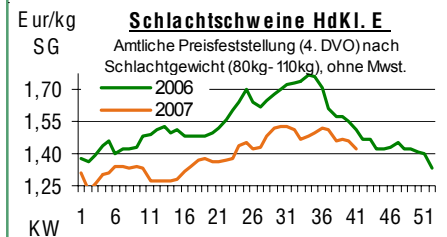
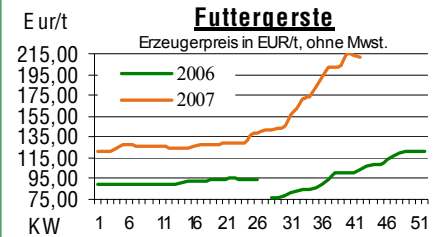
Getreide und Ölsaaten: Die jüngsten Kurseinbrüche im internationalen Terminhandel mit Weizen verunsichern alle Beteiligten am regionalen Getreidemarkt. Da kaum physischer Handel stattfindet setzt sich der Preisrückgang am Kassamarkt nicht 1zu1 um, sondern wird nur schrittweise angepasst. Betroffen ist in besonderem Maße Brotgetreide in allen Qualitätsstufen, aber auch die Preise für Futtergetreide stehen, bedingt durch das zunehmende Maisangebot, unter Druck. Die Notierungen für Braugerste bleiben vom Gesamttrend entkoppelt und behaupten sich auf hohem Niveau. Der Rapsmarkt bleibt ebenfalls freundlich gestimmt, feste Vorgaben vom Pflanzenölmarkt bedingen weiter anziehende Kurse.

Futtermittel: Trotz verbesserter Angebotssituation bleiben die Kurse am Markt für Sojaschrot fest gestimmt; fallende Pegel am Rhein bedingen regional zusätzliche Kosten durch Kleinwasserzuschläge. Rapsschrot bei reger Nachfrage der Mischfutterindustrie mit behauptenden Notierungen. Mit den fallenden Kursen am Getreidemarkt ist auch der Preisauftrieb für energetische Futtermittel gestoppt; Mühlennachprodukte und Zuckerschnitzel werden ebenfalls schwächer bewertet.

Kartoffeln: Aufgrund der anhaltend günstigen Witterung, ist die Kartoffelernte landesweit abgeschlossen. Bei Handel und Erzeuger herrschen ausgeglichene Marktverhältnisse; Preise unverändert.

Quelle: LWK RLP / ZMP Bonn / ED

Blick in den Markt



Warenterminbörsen

Hannover (RMX)

Liefermon.	Umsatz	Euro/t	Vorwoche
Schlussnotierungen für Brotweizen 16.10.2007			
Menge: 50 t; 76kg/hl, 11%Prot., 220s. Fallz., 15% H ₂ O			
Lieferorte: u.a. fob/fca.: Rhein, Main, Mosel u.a.			
Nov. '07	7	236,30	243,80
Jan. '08	14	240,80	247,10
Mrz. '08	17	241,40	247,00
Nov. '08	1	200,00	246,00

Liefermon.	Umsatz	Euro/t	Vorwoche
Schlussnotierungen für Braugerste 16.10.2007			
Menge: 50 t; max. 11,5 % Protein, ≥ 90 % Vollkorn, ≥ 95 % Keimenergie, ≥ 93 % sortenrein; div. Sorten u.a. Scarlett, Barke, Lieferorte: u.a. fca/fob Oberrhein/Mosel			
Nov. '07	0	312,00	312,00
Feb. '08	0	315,00	315,00

Euronext Paris

Liefermon.	Umsatz	Euro/t	Vorwoche
Schlussnotierungen für Exportweizen 16.10.2007			
Menge: 50 t; 76 kg/hl, intervent.-fähig; Lieferort Rouen			
Nov. '07	1717	237,00	240,00
Jan. '08	1648	237,00	240,00
Mrz. '08	1326	237,25	240,00
Mai '08	928	237,75	240,50
Aug. '08	0	192,00	193,75
Nov. '08	492	192,00	191,50

Liefermon.	Umsatz	Euro/t	Vorwoche
Schlussnotierungen für Raps 16.10.2007			
Menge: 50 t; div. Lieferorte in Dtschl./Frankr.			
Nov. '07	1109	368,00	353,00
Feb. '08	1558	374,00	360,00
Mai '08	589	378,50	364,50
Aug. '08	329	368,50	355,00
Nov. '08	54	372,50	358,00
Feb. '09	0	376,00	361,00

Liefermon.	Umsatz	Euro/t	Vorwoche
Schlussnotierungen für Mais 16.10.2007			
Menge: 50 t; 15% Feuchte, 4% Bruchkör./Lief. Atlantik			
Nov. '07	372	213,25	220,75
Jan. '08	288	217,75	225,75
März '08	157	218,50	226,75

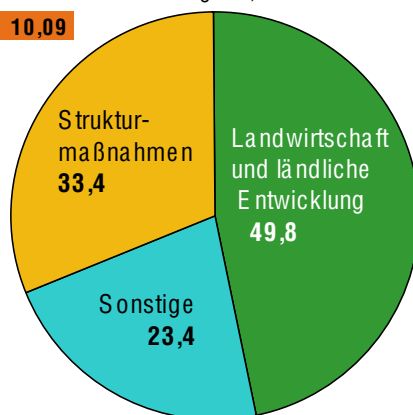
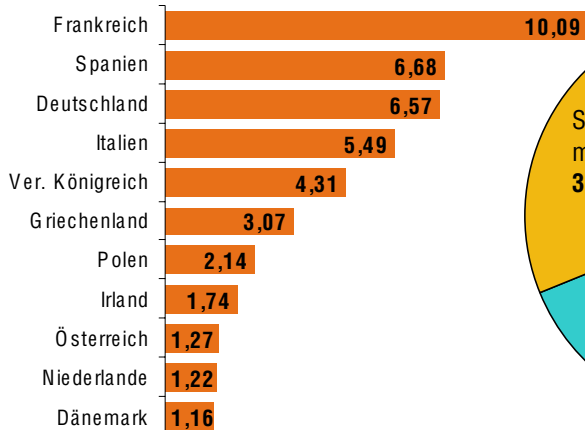
Quelle: RMX Hannover; Euronext

Aktuelle Marktgrafik

EU-Ausgaben für die Landwirtschaft

EU-Agrarhaushalt* 2006: 50 Mrd. €
Empfängerländer, in Mrd. €

EU-Haushalt* 2006: 107 Mrd. €
Ausgabe, in Mrd. €



*einschließlich ländliche Entwicklung; Quelle: EU-Kommission/ © ED Grafik: LWK/RLP

Erzeugerpreise für Getreide, Ölfrüchte und Körnerleguminosen



Basispreise des Agrarhandels, frei Erfasser, für Standardqualität, in €/t, ohne MwSt.							Streckengeschäfte				
Erfassungsdatum: 16.10.2007				Hessen			Rheinland-Pfalz			Hessen	RLP
* = Einzelpreis	Spanne	Landes-Ø	Vorwoche	Spanne	Landes-Ø	Vorwoche	Ab-Hof Ø	Ab-Hof Ø	Franko Ø		
Eliteweizen	235,00-255,00	248,15	247,30	235,00-250,00	238,60	243,95	253,50	247,90	251,30		
Qualitätsweizen (A)	225,00-243,00	234,05	232,35	225,00-240,00	232,70	235,20	242,75	235,60	240,10		
Brotweizen (B)	220,00-240,00	228,05	227,20	210,00-235,00	226,55	228,65	236,25	231,10	234,90		
Mahl- bzw. Brotroggen, FZ>120	215,00-235,00	225,25	223,55	210,00-235,00	223,00	224,15	234,15	227,20	230,20		
Futterroggen	-	-	-	190,00-200,00	196,40	196,45	-	200,00	-		
Sommerbraugerste (freie Ware)	245,00-290,00	266,65	259,50	280,00-300,00	286,50	285,95	276,00	291,60	296,90		
Futtergerste >62 kg/hl	200,00-235,00	216,55	210,55	190,00-225,00	211,90	214,15	225,50	216,00	220,10		
Futterweizen	200,00-235,00	217,75	215,15	200,00-220,00	212,75	216,55	228,70	217,70	221,60		
Qualitätshafer >52 kg/hl	195,00-220,00	208,75	196,65	-	-	209,40	-	-	-		
Futterhafer	160,00-190,00	178,55	177,00	160,00-200,00	176,10	175,90	186,50	181,80	-		
Triticale	200,00-220,00	211,75	210,25	200,00-220,00	210,05	215,15	224,65	214,70	217,90		
Körnermais	210,00-225,00	218,75	208,65	200,00-215,00	207,95	211,05	226,35	211,30	-		
W.-Raps food (freie Ware)	310,00-345,00	329,90	321,00	320,00-355,00	335,10	328,85	336,35	340,70	345,00		
W.-Raps food E '08	-	-	-	320,00-345,00	332,15	-	-	-	-		

Quelle: LLH, Kassel u. LWK RLP, Bad Kreuznach

Börsennotierungen für Getreide, Ölsaaten und Futtermittel



Großhandelsabgabepreise in €/t, o. MwSt.; überwiegend frei Fuhre/Waggon bzw. Mühle/Station bei sofortiger Lieferung;

Quelle: "Warenbörsen der angegebenen Orte"

G=Geld, B=Brief, PS=Papiersack, lo=lose

Börsen	Köln	Mannheim	Würzburg	Frankfurt	Dortmund	Paderborn
Notierungen am:	12.10.2007	15.10.2007	12.10.2007	11.10.2007	11.10.2007	08.10.2007
Brotweizen 11,5 % 220 FZ	257,50	250,00-252,00	245,00-251,00	245,00-250,00	244,00-247,00	258,00-260,00
A-Weizen > 13 / 13,5 % / 250 FZ	-	253,00-256,00	250,00-255,00	250,00-255,00	-	-
E-Weizen 14,5%/50-55Sedi/250-280FZ	-	262,00-265,00	270,00	-	-	-
Futterweizen > 70 / 72 kg/hl	-	230,00-235,00	225,00-240,00	235,00-240,00	240,00-243,00	245,00-250,00
Brotroggen > 120 FZ	250,00 G	250,00-252,00	260,00-265,00	245,00-250,00	-	238,00-240,00
Braugerste, Inland	-	325,00-330,00	324,00-237,00	-	-	-
Futtergerste > 62 kg/hl	-	214,00-219,00	225,00-230,00	235,00-240,00	240,00-242,00	248,00-250,00
Qualitätshafer > 52/53 kg/hl	-	-	-	-	-	-
Triticale (max. 10 % Auswuchs)	-	224,00-229,00	210,00	-	235,00	238,00-240,00
Mais	235,00	215,00-220,00	240,00	233,00-235,00	-	-
Raps	374,00 G	369,00-370,00	350,00	352,00-354,00	364,00-366,00	358,00-359,00
Milchl.futter: ESt II, 20 % RP	-	240,00-245,00	-	-	-	-
Milchl.futter: ESt III, 18 % RP	-	245,00-250,00	-	-	-	-
Ferkelstarter >13,8 MJ ME/kg, 18%RP	-	350,00-355,00	-	-	-	-
Schweinemastfutter 13 MJ, 16%RP	-	255,00-260,00	-	-	-	-
Legehennenalleinfutter: 11,4 MJ	-	300,00-305,00	-	-	-	-
Sojaschrot, 43-44 % RP	-	304,00-305,00	290,00-298,00	-	-	293,00
Rapsschrot	192,00 B	194,00-196,00	187,00-190,00	-	190,00	187,00-189,00
Weizenkleie	-	132,00-136,00	145,00	130,00-132,00	170,00	-
Roggenkleie	-	127,00-131,00	-	-	-	-
Melasseschnitzel	207,00 B	203,00-205,00	-	-	-	207,00-208,00
Wiesenheu, 1. Schnitt, kl. Ballen	85,00-90,00	-	-	-	140,00-145,00	-
Wiesenheu, 1. Schnitt, Großballen	77,50-87,50	-	-	-	131,00-137,00	-
Weizenstroh, kleine Ballen	77,50-90,00	-	-	-	125,00-130,00	-

Die Konditionen und Paritäten der Börsen sind z. T. sehr unterschiedlich. Die Preise sind nicht unmittelbar vergleichbar.

Preistendenzen sind jedoch im zeitl. Vergleich der jeweiligen Börsennotierungen erkennbar.

Aktuelle Preisinfos aus Rheinland-Pfalz und Hessen



Vorabinfos per Anrufbeantworter der
LWK RLP: 0671/793-1200
Montags ab 16:00 Uhr:
Ringferkelpreise, Preisempfehlung für
Schlachtschweine aus Nordw.-Deutschland
Dienstags ab 16:00 Uhr:
Schlachtstättenpreise, Erzeuger-Metzger-
Notierungen, Preise 4. DVO, Nutzkälber

Weitere Informationen der
Landwirtschaftskammer Rheinland-Pfalz
Burgenlandstraße 7
55543 Bad Kreuznach
Referat 25 Marktinformation
www.lwk-rlp.de
E-Mail: markt@lwk-rlp.de
Tel.: 0671/793-1107 (Hr. Möcklinghoff)

Weitere Informationen bei:
Landesbetrieb Landwirtschaft Hessen
Fachgebiet 24 - Marktinformation
Kölnische Straße 48-50
34117 Kassel
www.agrarberatung-hessen.de
E-Mail: marktinfo@lh-hessen.de
Tel.: 0561/7299-267 (Fr. Linker)

Erzeugerpreise für Rinder frei Schlachtstätte



Amtliche Preisfeststellung (4. DVO) für Schlachtrinder, Preisgebiet Rheinland-Pfalz und Hessen, Preise in €/kg Schlachtgewicht frei Schlachtstätte, o. MwSt. Quelle: ADD Trier

Anzahl Meldungen: 8 Stück: 1.351 Schlachtzeitraum: 08.10.-14.10.07

Kategorie	Handelsklasse	Stück	Preisspanne*	Ø-Preis	Kg/Stück	Ø-Preis Vorw.
Jungbullen	U 3	19	2,92-3,26	3,05	385,44	2,99
	U 1-5	71	2,91-3,26	3,05	379,62	3,02
	R 2	49	2,84-3,10	2,93	336,84	2,98
	R 3	48	2,80-3,10	2,97	385,38	2,92
	O 2	22	2,38-3,02	2,61	330,87	2,57
	O 3	43	2,42-2,90	2,56	359,78	2,57
	P 1-5	39	2,07-2,43	2,27	297,14	2,21
E-P insg.	297	-	2,78	355,80	2,76	
Kühe	R 3	26	2,39-2,54	2,51	353,80	2,47
	O 2	66	1,51-2,37	2,26	294,63	2,24
	O 3	176	2,29-2,39	2,34	322,83	2,35
	O 4	71	2,29-2,45	2,37	356,49	2,34
	P 1	289	1,62-1,78	1,69	236,61	1,68
	P 2	97	1,88-2,01	1,95	263,45	1,93
	P 3	49	1,56-2,16	2,04	281,76	2,01
E-P insg.	842	-	2,08	287,12	2,05	
Färsen	R 3	26	2,70-2,88	2,82	303,18	2,83
	O 3	22	2,30-2,43	2,38	274,47	2,42
	O 4	5	-	-	331,52	-
	O 1-5	43	2,13-2,66	2,35	274,91	2,40
	P 1-5	26	1,60-1,98	1,84	219,77	1,94
	E-P insg.	124	-	2,46	272,21	2,45

* gebildet aus den errechneten Mittelwerten der Meldebetriebe

Schlachtzeitraum:		Amtliche Preisfeststellung (4. DVO) für Schlachtrinder im Preisgebiet							
08.10.-14.10.07		Baden-Württemberg				Nordrhein-Westfalen			
Kategorie	HdKl.	Preisspanne	Ø-Preis	Vorwo	Kg/Stk.	Preisspanne	Ø-Preis	Vorwo	Kg/Stk.
Jungbullen	R3	2,87-3,05	2,96	2,95	384,00	2,88-3,05	2,95	2,96	397,20
	O3	2,53-2,71	2,68	2,66	356,00	2,60-2,69	2,64	2,62	375,50
Kühe	R 3	2,52-2,62	2,57	2,55	359,00	2,51-2,60	2,53	2,56	349,20
	O 3	2,31-2,47	2,41	2,39	323,00	2,38-2,46	2,41	2,44	327,70
Färsen	R 3	2,87-3,26	2,95	2,95	304,00	2,72-3,03	2,84	2,88	301,30
	O 3	2,20-3,15	2,44	2,42	274,00	2,31-2,48	2,38	2,40	292,50

Quellen: für RLP und Hessen: ADD Trier; für Ba-Wü.: LLM Schwab. Gmünd; für NRW: LEJ

Erzeugerpreise für Nutzkälber ab Hof



1. u. 2. Qualität, zur Bullen- bzw. Kälbermast geeignet; Alter ab 14 Tage; ca. 40 bis 60 kg LG in €/St.; inkl. MwSt., nach allen Vermarktungsabzügen

Region	Hessen				Rheinland-Pfalz			
	08.10.-14.10.07				15.10.-21.10.07			
Woche vom:	Stk.	Preis-spanne	akt. Woche	Ø-Preis Vorw.	Stk.	Preis-spanne	akt. Woche	Ø-Preis Vorw.
Bullenkälber								
Holstein sbt.	296	72-105	89	94	339	70-110	85	86
Holstein rbt.	37	94-135	103	108	68	70-120	94	95
Kreuzungen	12	177-199	187	193	32	120-300	179	178
Fleckvieh	9	277-310	288	299	-	-	-	-
Mutterkälber								
Holstein	23	33-50	39	45	2	30	30	33
Kreuzungen	10	55-89	61	-	24	60-200	91	102
3. Qualität BK	-	-	-	-	9	10-60	42	40

Quelle: LLH Kassel, LWK RLP, Bad Kreuznach

Erzeugerpreise für Fleckviehkälber; bis 100 kg LG, ab Hof, in € je kg LG, o. MwSt.

Zeitraum: 08.10.-14.10.07 (Veränderungen zur Vorwoche)

Region	Bayern	Baden-Württemberg	Südbaden
Bullenkälber	4,12 (± 0,00)	4,08 (± 0,00)	4,29 (+ 0,20)
Mutterkälber	2,39 (- 0,07)	2,31 (- 0,31)	2,64 (+ 0,04)

Quelle: ZMP Bonn

Akt. Schlachtstättenpreise



Preise für Schlachtrinderhälften, in €/kg SG, frei Schlachtstätte, o. MwSt.

Tierart / HdKl.	16.10.2007	Vorwoche
Jungbullen R3	2,70-3,00	2,70-3,00
Kühe O3	2,05-2,35	2,05-2,33
Färsen O3	2,10-2,53	2,10-2,54

Umfrage d. LWK RLP in Schlachtst. aus RLP

Lammfleischmarkt



Amtliche Preisfeststellung für das Gebiet der Bundesrepublik Deutschland, €/kg, o. MwSt., für die Woche vom: 08.10.-14.10.07

Nach Schlachtgewicht pauschal abgerechnet

Gattung	Ø-Preis	Vorwoche
Lämmer	3,96	3,95

Nach Lebendgewicht pauschal abgerechnet

Lämmer	1,80	1,72
---------------	-------------	------

Schafe: Preise für Aug. 2007: 0,5381 EUR/kg

Quelle: ZMP, BLE

Schlachtlämmerpreise



Meldung der EZG Weideland 15.10.-21.10.07

Klasse 1 (bis 45 kg):	1,70 - 1,90
Klasse 2 (bis 50 kg):	1,45 - 1,65
Klasse 3 (über 50 kg):	1,10 - 1,40

(Preise in kg/LG)

Tendenz: Preise unter Druck

Quelle: EZG Weideland w.V., Bitburg.

Pferdemarkt Hamm



Vom 17.10.2007; Auftrieb: 110 Pferde;

Schlachtpferdepreise in € / kg LG; o. MwSt.

1. Qualität	0,60
vollfleischiges Warmblut	0,40-0,55
geringfleischige Pferde	0,20-0,35

Marktverlauf: schleppend, nicht gut

Nächster Pferdemarkt am 31.10.2007

Quelle: LWK NRW

Auktionstermine



Zuchtvieh	Fleischrinder
Hamm: 25.10.07	Meschede: 04.11.07
Hamm: 06.11.07	Meschede: 30.11.07
Bitburg: 08.11.07	
Krefeld: 14.11.07	

Kälber	Absetzer
Biebesheim 24.10.07	Meschede: 25.10.07
Bitburg: 08.11.07	Alsfeld: 31.10.07
Münster: 14.11.07	Alsfeld: 21.11.07
Alsfeld: 19.11.07	Krefeld: 21.11.07

Zuchtschweine
Limburg: 05.12.07

Ferkel
Limburg: 27.10.07 Limburg: 21.11.07

Schafe
Butzbach: 27.10.07

Erzeugerpreise für Schlachtschweine frei Schlachtstätte



Amtl. Preisfeststellung (4. DVO, nach SG (80-110 kg) u. Handelsklassen) o. MwSt.

Zeitraum:	M1	E	U	E-P	E-P Vorw.
Baden-Württemberg (30 Betriebe, 50.015 Stück) gewogener Ø-Preis (€/kg)					
	0,75-0,93	1,36-1,56	1,17-1,52	-	-
	0,82	1,42	1,29	1,40	1,44
Muskelfleisch-Anteil in Prozent	-	59,50	53,10	58,40	58,60
Rheinland-Pfalz (8 Betriebe, 18.595 Stück) gewogener Ø-Preis (€/kg)					
	0,81-0,90	1,40-1,52	1,12-1,32	-	-
	0,84	1,42	1,29	1,36	1,39
Klassen-Anteil in Prozent	0,37	56,76	30,27	-	-
Muskelfleisch-Anteil in Prozent	-	58,17	52,95	55,77	55,86
Nordrhein-Westfalen (Süd) (9 Betriebe, 32.086 Stück) gewogener Ø-Preis (€/kg)					
	-	1,39-1,44	1,28-1,30	-	-
	-	1,41	1,29	1,36	1,40
Muskelfleisch-Anteil in Prozent	-	58,40	53,10	56,60	56,80
Hessen (19 Betriebe, 4.675 Stück) gewogener Ø-Preis (€/kg)					
	0,80-0,92	1,36-1,53	1,19-1,37	-	-
	0,87	1,45	1,30	1,40	1,44
Klassen-Anteil in Prozent	1,01	62,37	23,66	91,08	92,17
Muskelfleisch-Anteil in Prozent	-	58,78	53,05	56,82	57,19
Thüringen (6 Betriebe, 27.761 Stück) gewogener Ø-Preis (€/kg)					
	0,82-0,91	1,39-1,42	1,29-1,33	-	-
	0,85	1,41	1,31	1,36	1,39
Muskelfleisch-Anteil in Prozent	-	57,70	53,00	55,60	55,90

Quellen: für RLP: ADD Trier; für Hessen: RP Gießen, für sonstige: zuständige Stellen d. Länder

Akt. Schlachtstättenpreise



Basis-Preis f. Schlachtschweine, 56 % MFA
(in €/kg/SG), frei Schlachtstätte

1. Umfrage in Schlachtstätten aus RLP vom:	16.10.2007
Spanne:	1,32-1,38 Vorw. 1,36-1,42
2. Umfrage LLH bei Kurhessischen Genossenschaften vom:	15.10.2007
Spanne:	1,33-1,36 Vorw.: 1,37-1,40
ISN Notierung	
05.10.-11.10.07	ISN: 1,40-1,42 Median: 1,40
12.10.2007	ISW: 1,35-1,38 Median: 1,36
Quelle: ISN Tel.: 09 00 / 19 00 929	

Preisempf. f. Schlachtschweine



"Vereinigungspreis der Erzeugergemeinschaften"
56 % MFA, Euro-Referenzmaske, frei Schlachtst.
ohne QS-Aufschlag, in €/kg/SG, ohne MwSt.

Wochenpreis v. 12.10.07 (gültig 12.10.-18.10.07)
Median 1,36 (Vw.: 1,40) Spanne: 1,35-1,38
Vermarktungsmenge: 165.600 (zur Vw.: -700)
Wochenpreis Sauen, M1: 0,77
Quelle: LWK Nieders. Info: 0900190-244, 0,69 €/Min.

Ab-Hof-Preise für Schweine



RLP-Erzeuger-Metzger-Direktverk.; Metzgerqualität (Ø ca. 58-60% MFA; in €/kg, o.MwSt.)
Schlachtzeitraum vom 1.10.-14.10.07
Gemeldete Tiere: 801; Preis je kg LG: 1,31
umg. auf SG (79 % Ausschl.): 1,66
Empfehlung der EZG'en aus RLP f.d. Woche vom 15.10.-21.10.07
1,30 kg LG
Quelle: LWK RLP, Bad Kreuznach 1,65 kg SG

Ferkelpreise Hessen



Ab-Hof-Preise für Standard-Qualitätsferkel (Basis: 28kg), €/Tier, o. MwSt., ohne Aufschläge Impfungen und Direktgeschäfte, inkl. aller Qualität zuschläge, nach Abzug aller Vermarktungskosten
Zeitraum: 08.10.-14.10.07
Anzahl: 8.503 Preisspanne Ø-Preis (Vorw.)
Grundpreis¹⁾ 24,00-30,00 26,98 (27,95)
50er Gruppe²⁾ 28,00-35,73 34,69 (34,68)
100er Gruppe 33,00-40,00 37,17 (37,65)
Zuschlag bis 30 kg LG 1,00-1,30
Zuschlag > 30 kg LG 0,40-0,51
¹⁾ Ferkel o. Zu-/Abschläge u.a. für Mengen
²⁾ mit einheitl. Genetik u. Gewicht Quelle: LLH

Ferkel Baden-Württemberg



Region	Erzielte Ø-Preise der Vorwoche ¹⁾	Notierung
Hohenlohe und Ober- schwaben	in € / Stück Spanne Ø	15.10.2007 Tendenz Folgewoche
100 Gruppe²⁾	21,00-29,00 26,40	-1,50
¹⁾ gew. Ø-Preise, 25kg-Ferkel, ohne Myko- Impfung und ohne MwSt.		
²⁾ Ferkel-Gruppe ca. 100 Tiere, einheitl. Gene- tik und Gewicht, mit QS-Status frei Vermarkter		
Mehrgewicht: + 1,00 EUR/kg		
LLM Schwäbisch-Gmünd, Info: 0900/1810800		

Ferkelpreise aus Rheinland-Pfalz / Saarland



1. Basispreise ab Hof (o. MwSt.) für Standard-Qualitätsferkel der EZ-Ringe; Ø-Gruppen-Größe:
Ringf.: 30 Stk., Aufzuchtferkel: ab 60 F./Partie; z.T. als Poolpreis; ohne Abzüge für Klein- u. Zu-
schläge für Großgruppen; ohne Kosten für Transport u. Impfungen; mit Qualitätszuschlag
"Aufzuchtstall" für den Zeitraum: **15.10.-21.10.07**

Die Zu- u. Abschläge für abweichende Mengen u. Qualitäten bei R-Ferkeln sind frei vereinbar!

Basis	kg	Grundpreis bzw. Spanne (€/Stück)	± Preisveränderung zur Vorw. (€/Stck.)	Zu-/Abschläge (€/kg) für Mehrgewicht	Mindergew.
Qualitätsring ferkel (R)	25	30,00	- 1,00	bis 30 kg 1,00 bis 35 kg 0,50	1,00
Aufzucht- ferkel (A)	8 30	12,00 bis 17,45 37,10 - 38,80	± 0,00 -- 1,17 - 1,70 - ± 0,00	0,50-1,00 0,50-0,70	0,50-1,00 0,70-1,00

2. Verkaufspreismeldungen der Erzeugerringe aus der Vorwoche, vom 08.10.-14.10.07

Basis (kg)	Anzahl Ferkel	Preis/Ferkel (€/Stck.) Spanne Ø-Preis	± Preisveränderung zur Vorw. (€/Stck.)	Zu-/Abschläge (€/kg) für Mehrgew.	Mindergew.
(R) 25	2.014	31,00-42,24 33,39	- 0,21	bis 1,00	bis 1,00
(A) 8	2.984	12,00-18,62 12,52	- 2,03	0,50-1,00	0,50-1,00
(A) 30	3.749	36,75-38,80 38,28	- 1,15	0,50-0,70	0,70-1,00

Zuschläge: Bei Kleingruppen, bis 60 Ferkel/Partie, wurden teils Abzüge bis 2,00 €/Tier, bei
Großgruppen, ab 100 bzw. 160 Tiere, Zuschläge von bis zu 4,00 €/Tier, vor MwSt., berechnet.

Herkünfte: Zwei-/Dreirassenkreuzungen, Hybriden, Systemferkel

Quelle: LWK RLP, Bad Kreuznach

Ferkelpreise aus Nordwest-Deutschland



Ab-Hof-Preise f. Quali.-Ferkel, **100er-Gr.** o. MwSt., o. Aufschl. f. Topgenetik u. evtl. Impfungszuschl.

Zeitraum	Erzeugungsregion			
	Nordrhein-Westfalen		Niedersachsen	
08.10.-14.10.07				
Datenquelle*:	VHB/EZG	EZG	VHB/EZG	EZG
Basisgewicht:	25 kg	25 kg	25 kg	8 kg/Systemferkel
eingekaufte Menge in Stk.	62.499	30.477	84.529	19.440
Ø-Preis in € / Stk.	29,00	32,00	28,00	15,60
Veränderung z. Vorwoche	- 1,00	- 1,00	- 1,00	- 0,80
Preisspanne € / Stk.	22,00-33,50	-	23,00-29,50	13,80-17,10
Trend / Vorwoche (€/Stk)	-	-	- 1,00	-

*VHB: Genossenschaftl. u. priv. Viehhandelsbetriebe; EZG = Erzeugergemeinschaft f. Ferkel.
Preise = Grundpreise für Qualitätsferkel mit QS-Standard u. definierter Genetik. Der Ø-Preis
wird als Median ermittelt. Zuschläge f. Impfungen sind nicht enthalten. Für kleinere Partien
werden i.d.R. Preisabschläge, für größere Partien Preisaufläge vereinbart. Gewichtsabweichungen
von der Basis 25 kg werden mit bis zu 1 EUR / kg verrechnet.

Quellen: Landwirtschaftskammern Nordrhein-Westfalen und Niedersachsen

Futtermittel



Abgabepreise des Handels an die Landwirtschaft, in €/t, frei Hof/Silo (lose, ab 3 t), bzw. ab Lager (gesackt), ohne MwSt., Spannenpreise. * = Einzelmeldung

Erfassungszeitraum: Oktober 2007		x = lose (> 3 t)		o = gesackt
		Rheinland - Pfalz	Hessen	
MAT, ohne Magermilchpulveranteil	o	1.440,00-1.860,00	1.150,00-1.800,00	
MAT, Magermilchpulverant. > 35 %	o	2.020,00-2.500,00	1.870,00-2.467,00	
Ergänzfutter für Aufzuchtälber, 18% RP	x	260,00-310,00	260,00-325,00	
Milchleistungsfutter 14/15 - III	x	240,00-267,50	211,00-266,00	
Milchleistungsfutter 18 - III	x	235,00-260,00	226,00-258,00	
Ferkelaufzucht., 13,2-13,6 MJ/kg	x	325,00-380,00	280,00-435,00	
Sauenfutter, 13,0 MJ/kg	x	283,00-330,00		
Schweinemastfutter				
Vormast, 1,0-1,15% Lysin, >13,2MJ/kg	x	269,00-330,00	245,00-295,00	
Endmast, 0,9-1,0% Lysin, >12,6MJ/kg	x	261,00-320,00	235,00-303,00	
Ergänzungsfutter Mastschw., 12,6 MJ/kg; 28% Rohprotein	x o	300,00-385,00 -	292,00-358,00 -	
Legehennenalleinfutter, 11,4 MJ/kg, 0,38 % Methionin	x o	282,00-325,00 420,00-519,60	285,00-312,00 -	
Bröileralleinfutter, 13,4 MJ/kg	x	320,00-341,00	-	
Putenalleinfutter., Phase 6, 11,5 MJ/kg	x	300,00-344,50	-	
Sojaschrot, 43-44% Rohprotein	x o	320,00-338,00 380,00-450,00	305,00-335,00 -	
Rapsschrot, ca. 34 % Rohprotein	x	215,00-235,00	210,00-225,00	
Weizenkleie (Normtyp)	o	330,00	-	
Melasseschnitzel, gepreßt	x	224,00-250,00	-	
Alleinfutter f. Mastschafflämmer	o	257,00-287,00	-	
Ergänzungsfutter für Zuchtschafe	x	219,00-295,00	-	
Raufutter				
Einkaufspreise des Handels, ab Hof, in €/t, o.MwSt.				
Heu, kleine HD-Ballen, 1. Schnitt		100,00-130,00	90,00-130,00	
Heu, Rundballen, 1. Schnitt		80,00-120,00	70,00-115,00	
Heu, Quaderballen, 1. Schnitt		85,00-120,00	70,00-115,00	
Stroh, kleine HD-Ballen		70,00-90,00	70,00-80,00	
Stroh, Rundballen		60,00-80,00	50,00-70,00	
Stroh, Quaderballen		60,00-80,00	50,00-70,00	

Quelle: Landwirtschaftskammer RLP und LLH Kassel

Sauen / Ferkel Südhessen



Ring-Preis im Erzeuger-Direktgeschäft in Ableitung vom Schlachtschweinepreis in € o. MwSt

Zeitraum:	22.10.-28.10.07
Ferkel	
Basis 25 kg, geimpft gg. Mykoplasmen, mit einheitl. Genetik u. Gewicht, Verkauf ab Hof, ohne Zuschläge für Mengen	42,50
Mehrgewichtszuschlag 25-33 €/kg LG	1,30
Mehrgewichtszuschlag > 33 €/kg LG	0,50
Jungsauen	
Basis mind. 95 kg LG u. 180 Lebenstage, Nettoendpreis ab Hof	230,00

Quelle: Schweine-Kontrollring Südhessen, LLH

Ferkel Rhön-Vogelsberg



Ab-Hof-Preis -ohne MwSt.- der EZG

"Q ualitätsfleisch Rhön-Vogelsberg"

für den Zeitraum: **15.10.-21.10.07**

Basis 28 kg-Ferkel, €/Stück **39,00**

Mehrgewicht (28-30) €/kg LG **1,28**

Mehrgewicht, >30 kg: kein Zuschlag

Quelle: EZG Q ualitätsfleisch Rhön-Vogelsberg

Hybrid-Jungsauen



Basispreis: 5-10 Tiere/Lieferung; frei Hof; ab 90

kg LG (o. MwSt.); Zeitraum: **08.10.-14.10.07**

Spanne: 217,88 - 283,00 Eur / Tier

Jungsauenpreise: ohne Zu-/Abschläge bei abw. Gruppengr., Paritäten od. div. Boni-Mali-Regel.

Quelle: Gemeldet v.: JSR; BHZP-RLP u. -Hessen, Hülsenberger Zuchtschweine

Warenterminbörsen



Hannover(RMX), Schluss-Kurse 16.10.2007

Schlachtschw.-Kontrakte; 8.000 ± 500 kg SG

Cash-Settlement-Abrechn. nach "Hog Index", 56 % ± 3 % MFA, 85-100 kg, SG/Tier

Liefermonat	Umsatz	€/kg SG	€/kg SG (Vorw.)
Okt. '07	26	1,350	1,367
Nov. '07	2	1,340	1,365
Dez. '07	4	1,342	1,355
Jan. '08	14	1,280	1,314
Feb. '08	8	1,395	1,390
Mrz. '08	0	1,443	1,476
Apr. '08	0	1,453	1,473
Mai. '08	0	1,550	1,592

Hannover (RMX), Schluss-Kurs 16.10.2007

Ferkel-Kontr.; 100 St./25 kg LG; Cash-Settle.

Abrechn. auf Basis des "RMX-Piglet-Index"

Liefermonat	Umsatz	€/St.	€/St. (Vorw.)
Okt. '07	0	29,00	29,80
Nov. '07	0	31,60	32,80
Dez. '07	2	33,00	34,50
Jan. '08	0	38,50	41,00
Feb. '08	0	45,00	46,00
Mrz. '08	0	46,00	46,50
Apr. '08	0	46,80	47,00
Mai '08	0	46,00	50,00

Quelle: RMX Hannover

Eierpreise



Erzeugerpreise für Güteklasse A, lose, in Cent / St.

Rheinland - Pfalz vom: **15.10.-21.10.07** Hessen von: **08.10.-14.10.07**

Gew.-Kl. Spanne Ø-Preis Spanne Ø-Preis

aus Käfighaltung, an Handel u. Großverbraucher, frei Empf., von 1 bis 15 Kisten à 360 Stück, o. MwSt.

	Rheinland - Pfalz	Hessen
XL	11,75-15,90	13,45
L	8,40-13,00	10,08
M	7,40-11,00	8,94
S	6,20-9,00	7,54

aus Käfighaltung, an Endverbraucher, lose, inkl. MwSt

	Rheinland - Pfalz	Hessen
XL	16,00-22,00	19,00
L	15,00-19,00	17,00
M	11,00-18,00	14,00
S	8,00-14,00	11,00

aus Bodenhaltung, an Endverbraucher, lose, inkl. MwSt

	Rheinland - Pfalz	Hessen
XL	17,00-23,00	20,60
L	16,00-21,00	18,60
M	14,00-19,00	16,20
S	10,00-15,00	13,00

Quelle: Landwirtschaftskammer RLP; LLH

Ladenpreise Kl. M in €/10 St., inkl. MwSt.

	Rheinland - Pfalz	Hessen
Käfigh.	0,89-0,99	0,94
Bodenh.	0,99-2,00	1,37

Quelle: ZMP, Bonn

Eiernotierung Südwest vom

12. Oktober 2007

Großhandelsabgabepreise

an den LEH, ohne MwSt und

ohne KVP, Euro/100 Stück

weißschalig

Gewichtsklasse	€/100 St.	
	09.10.07	02.10.07
XL	15,00	15,00
L	12,50	12,50
M	12,00	12,00
S	10,50	10,50

Tendenz: freundlich stetig

braunschalig

Gewichtsklasse	€/100 St.	
	09.10.07	02.10.07
XL	15,00	15,00
L	12,50	12,50
M	12,00	12,00
S	10,50	10,50

Tendenz: freundlich stetig

Quelle: Warenbörsen

Stuttgart / Mannheim

Verbraucher- und Erzeugerpreise für Obst und Gemüse



	Verbraucherpreise			Erzeugerpreise bei Versteigerungen*)	
	ZMP RLP	ZMP Hessen	Stichprobe Rheinland-Pfalz	Großmarkt Pfalz / VOG	Centralmarkt
	inkl. MwSt. *) 16.10.2007	inkl. MwSt. *) 16.10.2007	inkl. MwSt. *) 15.10.2007	Weisenh.a.S./Ingelh. 15.10.2007	Roisdorf/Straelen 16.10.2007
OBST:					
Zwetschgen (kg)	-	-	1,79-2,99	-	-
Nektarinen (kg)	-	-	-	-	-
Pflaumen (kg)	1,29-1,99	1,19-2,48	-	-	-
Pflaumen (kg)	1,29-1,99	1,19-2,48	-	-	-
Trauben weiß (kg)	1,25-6,99	1,25-6,46	1,79-3,99	-	-
Trauben blau (kg)	1,59-2,99	1,09-2,84	1,79-3,99	-	-
Birnen 70/80mm					
Tafelbirnen (kg)	0,99-2,99	1,09-2,49	-	0,60-0,62	0,50-0,55
Äpfel 70/80mm (kg)					
Elstar	0,60-1,99	0,59-2,00	-	0,52-0,55	0,38-0,55
Gala	0,77-1,99	0,77-2,00	2,69	0,50-0,54	0,38-0,50
Jonagold	-	-	2,69	0,30-0,50	0,38-0,45
Braeburn	1,16-2,50	0,90-2,03	2,69	0,50-0,80	-
Golden Delicious	1,24-1,99	1,00-2,00	2,48	0,30-0,52	-
GEMÜSE:				Mutterstadt	
Kopfsalat (Stk)	0,25-0,69	0,25-0,69	0,29-0,69	0,15	0,18-0,26
Eichenblattsalat (Stk)	-	-	0,79	0,15	-
Lollo Rossa (Stk)	-	-	-	0,15	0,10-0,15
Endivien (Stk)	-	-	0,69-0,99	0,30	0,30-0,39
Eissalat (Folie)	0,39-0,79	0,45-0,79	0,49-0,79	-	0,22-0,33
Fenchel (kg)	-	-	1,99	-	0,50-0,80
Weißkohl (kg)	0,25-0,99	0,28-0,99	0,59-0,69	0,20	0,14-0,18
Wirsing (kg)	-	-	0,99-1,39	0,30	0,28-0,35
Chinakohl (kg)	-	-	1,39	0,20	0,15-0,20
Blumenkohl (Stk)	0,79-1,79	0,99-1,69	1,09-1,99	0,60	0,53-0,61
Chicoree (kg)	1,76-2,78	-	0,99-1,99	-	1,10-1,13
Kohlrabi (Stk)	0,29-0,58	0,29-0,59	0,35-0,59	0,15	0,12-0,16
Broccoli (kg)	1,58-2,98	1,58-2,98	0,99-1,39	-	0,64-0,83
Gemüsepaprika (kg)	1,98-5,00	2,22-5,00	3,99-4,99	-	-
Möhren (kg)	0,33-1,80	0,33-1,01	0,39-0,79	0,20-0,25	0,25-0,26
Knollensellerie (kg)	-	-	0,99	0,30	0,30-0,46
Radieschen (Bd)	0,25-0,80	0,25-0,70	0,25-0,59	0,18	0,12-0,27
Porree (kg)	0,59-1,97	0,77-1,97	0,49-1,49	0,40-0,45	0,32-0,38
Zwiebeln (kg)	0,59-1	0,46-0,99	0,89-1,79	0,19	-
Zucchini (kg)	0,59-1,00	1,19-3,01	1,49-2,99	1,00	0,85-0,95
Salatgurken (Stk)	0,45-1,43	0,39-0,99	0,49-0,99	-	-
Rispen Tomaten (kg)	1,49-3,75	1,45-4,00	2,49-2,99	-	1,10-1,24

*) Handelskl. I, wenn nicht anders angegeben; Erzeuger-/Großhandelsabgabepreise in €, o. MwSt.

Quelle: LWK RLP, Bad Kreuznach, ZMP Bonn, Großmärkte in RLP u. NRW

Speisekartoffeln



16.10.2007		RLP-Nord	RLP-Süd	Hessen
Erzeugerpreise, €/dt, ohne MwSt.	1	13,00	14,00	11,50-14,00
frei Rampe, vor Abzug Sortierkosten	2	11,00	13,00	10,25-13,00
Direktabsatz Erzeuger-Verbraucher	1	30,00-55,00	40,00-72,00	45,00-47,90
€/dt, inkl. MwSt., in 10 + 12,5 kg	2	25,00-50,00	36,00-65,00	39,70-50,70
Direktabsatz Erzeuger-Verbraucher	1	40,00-70,00	60,00-78,00	-
€/dt, inkl. MwSt., in 5 kg Säcken	2	30,00-60,00	50,00-70,00	-
Großhandelsabgabepreise				
E/dt, ohne MwSt., mit Sack,	1	26,00-34,00		21,10-32,00
Mindestabgabe eine Palette	2	18,00-28,00		19,10-26,00
Kleinverkaufspreise LEH, Discount	1	45,00-92,00		-
€/dt, inkl. MwSt. in 2 bis 5 kg-Netzen	2	33,00-92,00		-

1 = festkochende Sorten, 2 = vorw. festkochende Sorten

Quelle: LWK RLP; LLH H

Öko-Produkte



Ab-Hof Preise an Endverbraucher in €/kg, inkl. MwSt. vom **12.10.2007**

Produkte	von - bis	Ø
Bataviasalat (Stk)	0,75-1,70	1,21
Eichenblattsalat (kg)	0,75-1,80	1,20
Eissalat (Stk)	1,00-1,80	1,37
Kopfsalat (Stk)	0,85-1,80	1,23
Lollo rossa (Stk)	0,75-1,80	1,13
Mangold (kg)	1,70-4,90	3,43
Spinat gew. (kg)	3,50-5,25	4,32
Auberginen (kg)	3,40-6,90	5,44
Landgurken (kg)	3,80-5,99	4,81
Paprika grün (kg)	3,00-6,00	4,84
Tomaten (kg)	2,65-5,55	3,91
Stangenbohnen (kg)	4,50-7,98	6,06
Zucchini (kg)	1,99-4,50	3,17
Lauchzwiebeln (Bd)	0,80-2,25	1,59
Broccoli (kg)	2,95-6,50	4,80
Kohlrabi (Stk)	0,80-1,60	1,21
Fenchel (kg)	2,80-5,75	4,08
Rettich weiß (Stk)	1,20-1,98	1,67
Rote Bete (kg)	0,95-3,20	2,06
Pflaumen/Zwetschen (kg)	1,99-3,80	2,96
Äpfel Ø aller Sorten	1,50-3,60	2,58
Birnen Ø aller Sorten	1,50-3,90	2,74
Rucola (Bd)	0,90-1,50	1,23
Schnittlauch (Bd)	0,60-1,50	1,02

Quelle: ZMP Bonn

Wareterminbörse



Hannover (RMX)

Liefermonat	Umsatz	Euro/t	Vorw.
Nov. '07	0	126,00	121,00
Feb. '08	0	132,00	126,00

Schlussnot. für **Speisekartoffel 16.10.2007**

Menge: 25t, vorw. festk. Sorten der Hdkl I

(Agria, Marabel, Quarta, Satina, Secura, Solar

Cash-Settle.-Abrech.; "Table Potato-Index")

Nov. '07 0 126,00 121,00

Feb. '08 0 132,00 126,00

Schlussnot. f. **Veredelungskart. 16.10.2007**

Menge: 25t, Warenkorb: Bintje, Agria u.ä.

Sorten; Knollengr. 40 mm+, mit mind. 60% >

50 mm (Cash-Settle.- Abrech.; "Potato-Index")

Nov. '07 0 99,00 96,00

Feb. '08 0 114,00 109,00

Apr. '08 25 125,00 122,00

Quelle: RMX Hannover

Bundesweite Preis-Infos



Per Anrufbeantworter (0,69 € / Min.)

Info Eierpreise: (0900)11904 -13

Info Schlachtschweine/ZMP-Preis: -10

Info 4.DVO Schweine/Rinder: -11

Info Getreide, Ölsaaten: -12

Info Obst / Gemüse: -14

ZMP Bonn