



Landwirtschaftskammer
Rheinland-Pfalz

Markt- und Preisinformation

der LWK Rheinland-Pfalz und des Landesbetriebs Landwirtschaft Hessen (LLH), zusammengestellt von der LWK Rheinland-Pfalz. Preise und Termine ohne Gewähr.



Landesbetrieb Landwirtschaft
Hessen

Aktuelles Markttelegramm

Tierische Erzeugnisse

- Schlachtrinder:** Die begrenzten Fleischabsatzmöglichkeiten am Schlachtrindermarkt entsprechen dem wieder anziehenden Erzeugerangebot; Auszahlungspreise über alle Kategorien nur knapp behauptend. Preisanstieg für Schlachtkälber gestoppt.
- Schlachtschweine:** Die Erzeugerpreise am Schlachtschweinemarkt stehen bei umfangreichem Angebot unter Druck, der Fleischabsatz bleibt regional verhalten.
- Ferkel:** Im Sog der zuletzt weiter reduzierten Schlachtschweinepreise gerät der Ferkelmarkt erneut unter Druck. Da dem relativ großen Ferkelangebot eine eher geringe Nachfrage gegenübersteht, ist auch in der laufenden Woche mit nachgebenden Kursen zu rechnen.
- Nutzkälber:** Das Angebot, insbesondere an Kälbern zur Kälbermast, findet nur stockend Absatz. Preise damit insgesamt unter Druck.
- Eier/Geflügel:** Die Verbrauchernachfrage am Eiermarkt läuft über die Ladenstufe kontinuierlich. Hiesige Erzeuger bezeichnen den Marktverlauf, bei stabiler Preisentwicklung, als fortgesetzt freundlich. Erzeugerpreise am Geflügelmarkt weiter fest.

Pflanzliche Erzeugnisse und Futtermittel

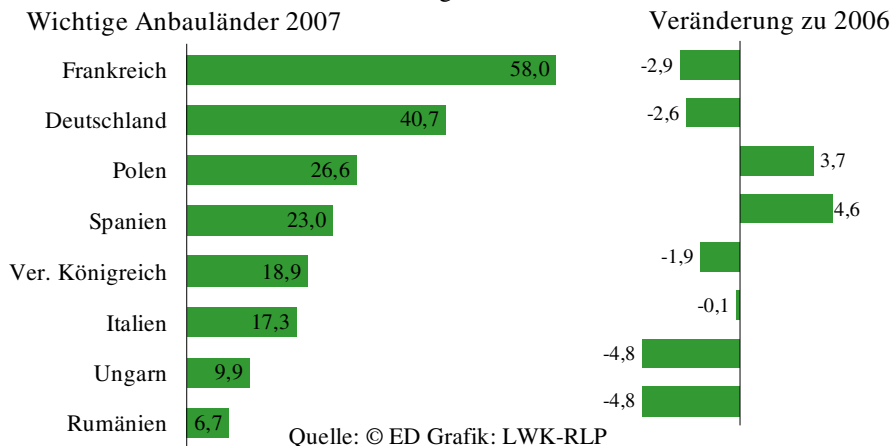
- Getreide und Ölsaaten:** Deutliche Kurseinbrüche an den internationalen Terminmärkten signalisieren Konsolidierungsbedarf an den heißgelaufenen Getreidemärkten. Regional reagiert der Kassamarkt noch verhalten aber die Spitzennotierungen der Vorwochen lassen sich, vor allem für Brotgetreide, bei weitem nicht mehr erzielen. Die Umsatztätigkeit ist bei guter Deckung der Verarbeiter weiter rückläufig, nur für Futtergetreide existieren Absatzmöglichkeiten Richtung Holland und Süddenburg, Kurse deshalb weniger unter Druck. Abgekoppelt von den Entwicklungen am Gesamtmarkt präsentieren sich die Notierungen für Braugerste und Winterraps stabil, der Preisspielraum nach oben ist jedoch begrenzt.
- Futtermittel:** Die knappe Angebotssituation am Markt für Sojaschrot hat sich etwas entspannt. In der Folge ermäßigen sich die Notierungen geringfügig auf hohem Niveau. Auch die Kurse für Rapsschrot zeigen auf vergleichsweise hohem Level eine schwächere Tendenz, allerdings ohne nennenswerte Nachfrageimpulse zu generieren. Mühlennachprodukte infolge der gestiegenen Vermahlung reichlich angeboten und mit fallenden Einkaufspreisen.
- Kartoffeln:** Rodungen, bei gleichbleibender Witterung, bis Ende der Woche im südlichen Landesteil von Rheinland-Pfalz voraussichtlich abgeschlossen. Qualitäten im Vergleich zum Vorjahr leicht unterdurchschnittlich. Die Preise verharren vorerst auf dem erreichten Niveau.

Quelle: LWK RLP / ZMP Bonn / ED

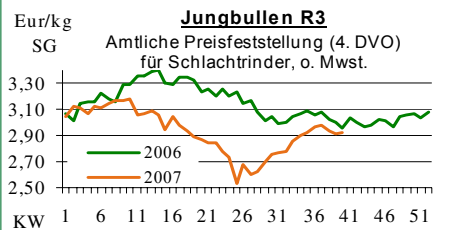
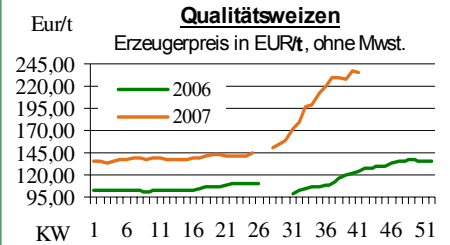
Aktuelle Marktgrafik

Getreideerzeugung in EU-27

alle Angaben in Mio. t



Blick in den Markt



Warenerterminbörsen

Hannover (RMX)

Liefermon.	Umsatz	Euro/t	Vorwoche
Schlussnotierungen für Brotweizen 09.10.2007			
Menge: 50 t; 76kg/hl, 11%Prot., 220s. Fallz., 15% H ₂ O			
Lieferorte: u.a. fob/fca.: Rhein, Main, Mosel u.a.			
Nov. '07	0	243,80	269,30
Jan. '08	35	247,10	271,50
Mrz. '08	4	247,00	272,00
Nov. '08	79	246,00	205,00

Liefermon.	Umsatz	Euro/t	Vorwoche
Schlussnotierungen für Braugerste 09.10.2007			
Menge: 50 t; max. 11,5 % Protein, ≥ 90 % Vollkorn, ≥ 95 % Keimenergie, ≥ 93 % sortenrein; div. Sorten u.a. Scarlett, Barke, Lieferorte: u.a. fca/fob Oberrhein/Mosel			
Nov. '07	0	312,00	315,00
Feb. '08	0	315,00	315,00

Euronext Paris

Liefermon.	Umsatz	Euro/t	Vorwoche
Schlussnotierungen für Exportweizen 09.10.2007			
Menge: 50 t; 76 kg/hl, intervent.-fähig; Lieferort Rouen			
Nov. '07	1090	240,00	271,00
Jan. '08	1814	240,00	270,75
Mrz. '08	1798	240,00	270,75
Mai '08	1248	240,50	270,75
Aug. '08	0	193,75	202,25
Nov. '08	389	191,50	199,75

Liefermon.	Umsatz	Euro/t	Vorwoche
Schlussnotierungen für Raps 09.10.2007			
Menge: 50 t; div. Lieferorte in Dtschl./Frankr.			
Nov. '07	827	353,00	363,75
Feb. '08	1051	360,00	369,00
Mai '08	229	364,50	371,25
Aug. '08	241	355,00	355,75
Nov. '08	29	358,00	360,50
Feb. '09	0	361,00	366,75

Liefermon.	Umsatz	Euro/t	Vorwoche
Schlussnotierungen für Mais 09.10.2007			
Menge: 50 t; 15% Feuchte, 4% Bruchkör./Lief. Atlantic			
Nov. '07	674	220,75	238,50
Jan. '08	286	225,75	244,00
März '08	112	226,75	244,00

Quelle: RMX Hannover; Euronext

Erzeugerpreise für Getreide, Ölfrüchte und Körnerleguminosen



Basispreise des Agrarhandels, frei Erfasser, für Standardqualität, in € / t, ohne MwSt.							Streckengeschäfte		
Erfassungsdatum: 09.10.2007	Hessen			Rheinland-Pfalz			Hessen	RLP	
* = Einzelpreis	Spanne	Landes-Ø	Vorwoche	Spanne	Landes-Ø	Vorwoche	Ab-Hof Ø	Ab-Hof Ø	Franko Ø
Eliteweizen	235,00-255,00	247,30	250,20	240,00-250,00	243,95	244,80	253,10	248,40	251,30
Qualitätsweizen (A)	225,00-243,00	232,35	235,90	225,00-240,00	235,20	237,00	242,20	240,40	242,50
Brotweizen (B)	220,00-240,00	227,20	231,20	210,00-235,00	228,65	230,25	236,60	232,70	237,30
Mahl- bzw. Brotroggen, FZ>120	210,00-235,00	223,55	226,80	210,00-235,00	224,15	225,40	233,15	227,10	231,50
Futterroggen	-	-	-	190,00-200,00	196,45	198,80	-	200,00	-
Sommerbraugerste (freie Ware)	245,00-280,00	259,50	261,60	280,00-300,00	285,95	281,20	280,25	290,20	296,90
Futtergerste >62 kg/hl	198,00-230,00	210,55	215,70	190,00-225,00	214,15	214,40	221,80	218,50	221,90
Futterweizen	199,00-230,00	215,15	220,10	200,00-225,00	216,55	215,50	228,30	219,20	223,00
Qualitätshafer >52 kg/hl	190,00-200,00	196,65	-	205,00-210,00	209,40	225,40	-	212,50	-
Futterhafer	160,00-190,00	177,00	-	160,00-200,00	175,90	179,65	185,35	183,00	-
Triticale	195,00-220,00	210,25	212,10	200,00-220,00	215,15	214,80	224,65	219,10	222,75
Körnermais	191,00-220,00	208,65	-	200,00-215,00	211,05	207,50	220,00	214,20	-
W.-Raps food (freie Ware)	294,00-340,00	321,00	326,20	320,00-335,00	328,85	326,85	336,15	333,20	337,10
W.-Raps food E '08	-	-	-	320,00-330,00	321,60	-	-	-	-
Futtererbsen	-	-	-	-	-	203,40	-	-	-

Quelle: LLH, Kassel u. LWK RLP, Bad Kreuznach

Börsennotierungen für Getreide, Ölsaaten und Futtermittel



Großhandelsabgabepreise in €/t, o. MwSt.; überwiegend frei Fuhr/Waggon bzw. Mühle/Station bei sofortiger Lieferung;

Quelle: "Warenbörsen der angegebenen Orte"

G=Geld, B=Brief, PS=Papiersack, lo=lose

Börsen	Köln	Mannheim	Würzburg	Frankfurt	Dortmund	Paderborn
Notierungen am:	28.09.2007	08.10.2007	28.09.2007	04.10.2007	27.09.2007	08.10.2007
Brotweizen 11,5 % 220 FZ	260,00	250,00-254,00	245,00-260,00	245,00-250,00	262,00-263,00	258,00-260,00
A-Weizen > 13 / 13,5 % / 250 FZ	-	254,00-256,00	255,00-270,00	250,00-255,00	-	-
E-Weizen 14,5%/50-55Sedi/250-280FZ	-	263,00-267,00	-	-	-	-
Futterweizen > 70 / 72 kg/hl	240,00-243,00	231,00-235,00	240,00-245,00	245,00-248,00	250,00-253,00	245,00-250,00
Brotroggen > 120 FZ	260,00	250,00-254,00	240,00-250,00	245,00-250,00	-	238,00-240,00
Braugerste, Inland	-	330,00-345,00	320,00	-	-	-
Futtergerste > 62 kg/hl	-	215,00-220,00	230,00	230,00-235,00	245,00-247,00	248,00-250,00
Qualitätshafer > 52/53 kg/hl	-	-	-	-	-	-
Triticale (max. 10 % Auswuchs)	-	225,00-230,00	220,00-230,00	-	240,00-245,00	238,00-240,00
Mais	250,00	228,00-234,00	-	240,00-242,00	-	-
Raps	360,00 (nom.)	364,00-367,00	353,00	-	357,00-360,00	358,00-359,00
Milchl.futter: Est II, 20 % RP	-	240,00-245,00	-	-	-	-
Milchl.futter: Est III, 18 % RP	-	245,00-250,00	-	-	-	-
Ferkelstarter >13,8 MJ ME/kg, 18%RP	-	350,00-355,00	-	-	-	-
Schweinemastfutter 13 MJ, 16%RP	-	255,00-260,00	-	-	-	-
Legehennenalleinfutter: 11,4 MJ	-	300,00-305,00	-	-	-	-
Sojaschrot, 43-44 % RP	290,00 B	285,00-287,00	290,00-291,00	-	-	293,00
Rapsschrot	193,00 B	192,00-194,00	194,00-195,00	-	188,00	187,00-189,00
Weizenkleie	160,00	130,00-134,00	150,00	-	170,00	-
Roggenkleie	-	125,00-129,00	-	-	-	-
Melasseschnitzel	208,00 B	204,00-206,00	-	-	207,00-209,00	207,00-208,00
Wiesenheu, 1. Schnitt, kl. Ballen	85,00-90,00	-	-	-	140,00-145,00	-
Wiesenheu, 1. Schnitt, Großballen	77,50-87,50	-	-	-	131,00-137,00	-
Weizenstroh, kleine Ballen	75,00-85,00	-	-	-	125,00-130,00	-

Die Konditionen und Paritäten der Börsen sind z. T. sehr unterschiedlich. Die Preise sind nicht unmittelbar vergleichbar.

Preistendenzen sind jedoch im zeitl. Vergleich der jeweiligen Börsennotierungen erkennbar.

Aktuelle Preisinfos aus Rheinland-Pfalz und Hessen



Vorabinfos per Anrufbeantworter der

LWK RLP: 0671/793-1200

Montags ab 16:00 Uhr:

Ringferkelpreise, Preisempfehlung für

Schlachtschweine aus Nordw.-Deutschland

Dienstags ab 16:00 Uhr:

Schlachtstättenpreise, Erzeuger-Metzger-

Notierungen, Preise 4. DVO, Nutzkälber

Weitere Informationen der

Landwirtschaftskammer Rheinland-Pfalz

Burgelandstraße 7

55543 Bad Kreuznach

Referat 25 Marktinformation

www.lwk-rlp.de

E-Mail: markt@lwk-rlp.de

Tel.: 0671/793-1107 (Hr. Möcklinghoff)

Weitere Informationen bei:

Landesbetrieb Landwirtschaft Hessen

Fachgebiet 24 - Marktinformation

Kölnische Straße 48-50

34117 Kassel

www.agrarberatung-hessen.de

E-Mail: marktinfo@lh-hessen.de

Tel.: 0561/7299-267 (Fr. Linker)

Erzeugerpreise für Rinder frei Schlachtstätte



Amtliche Preisfeststellung (4. DVO) für Schlachtrinder, Preisgebiet Rheinland-Pfalz und Hessen, Preise in €/kg Schlachtgewicht frei Schlachtstätte, o. MwSt. Quelle: ADD Trier

Anzahl Meldungen: 8 Stück: 1.257 Schlachtzeitraum: 01.10.-07.10.07

Kategorie	Handelsklasse	Stück	Preisspanne*	Ø-Preis	Kg/Stück	Ø-Preis Vorw.
Jungbullen	U 3	15	2,50-3,13	2,99	510,22	-
	U 1-5	50	2,64-3,13	3,02	391,28	3,02
	R 2	52	2,88-3,14	2,98	354,22	3,00
	R 3	45	2,70-3,09	2,92	355,16	2,91
	O 2	24	2,49-2,94	2,57	303,98	2,57
	O 3	27	2,45-2,78	2,57	353,03	2,54
	P 1-5	39	2,14-2,28	2,21	292,72	2,17
E-P insg.	259	-	2,76	347,68	2,72	
Kühe	R 3	34	2,41-2,62	2,47	352,18	2,48
	O 2	46	1,93-2,38	2,24	286,73	2,25
	O 3	159	2,17-2,39	2,35	323,66	2,33
	O 4	46	1,98-2,43	2,34	356,21	2,31
	P 1	299	1,54-1,82	1,68	236,59	1,66
	P 2	85	1,79-2,00	1,93	265,87	1,91
	P 3	61	1,85-2,07	2,01	276,00	2,02
E-P insg.	802	-	2,05	284,00	2,04	
Färsen	R 3	26	2,65-2,93	2,83	300,28	2,76
	O 3	20	2,33-2,80	2,42	273,34	2,32
	O 4	7	-	-	311,71	2,28
	O 1-5	31	2,28-2,80	2,40	279,81	2,29
	P 1-5	34	1,66-2,04	1,94	238,28	1,91
E-P insg.	105	-	2,45	275,63	2,41	

* gebildet aus den errechneten Mittelwerten der Meldebetriebe

Schlachtzeitraum: Amtliche Preisfeststellung (4. DVO) für Schlachtrinder im Preisgebiet

Kategorie	HdKl.	Baden-Württemberg				Nordrhein-Westfalen			
		Preisspanne	Ø-Preis	Vorwo	Kg/Stk.	Preisspanne	Ø-Preis	Vorwo	Kg/Stk.
Jungbullen	R3	2,91-3,05	2,95	2,93	381,00	2,87-3,04	2,96	2,92	400,50
	O3	2,58-2,68	2,66	2,65	363,00	2,60-2,65	2,62	2,61	375,30
Kühe	R 3	2,51-2,59	2,55	2,56	358,00	2,51-2,64	2,56	2,54	354,90
	O 3	2,27-2,44	2,39	2,39	323,00	2,39-2,49	2,44	2,43	327,40
Färsen	R 3	2,89-3,16	2,95	2,94	306,00	2,78-3,08	2,88	2,86	291,70
	O 3	2,26-2,73	2,42	2,43	277,00	2,33-2,45	2,40	2,38	293,60

Quellen: für RLP und Hessen: ADD Trier; für Ba-Wü.: LLM Schwab. Gmünd; für NRW: LEJ

Erzeugerpreise für Nutzkälber ab Hof



1. u. 2. Qualität, zur Bullen- bzw. Kälbermast geeignet; Alter ab 14 Tage; ca. 40 bis 60 kg LG in €/St.; inkl. MwSt., nach allen Vermarktungsabzügen

Region	Hessen				Rheinland-Pfalz			
	Woche vom:	01.10.-07.10.07			08.10.-14.10.07			
	Stk.	Preis- spanne	Ø-Preis akt. Woche	Vorw.	Stk.	Preis- spanne	Ø-Preis akt. Woche	Vorw.
Bullenkälber								
Holstein sbt.	543	66-116	94	97	241	60-105	86	90
Holstein rbt.	27	89-142	108	114	33	70-120	95	98
Kreuzungen	10	177-217	193	186	19	110-320	178	176
Fleckvieh	6	277-321	299	288	-	-	-	200
Mutterkälber								
Holstein	34	39-50	45	44	3	25-40	33	36
Kreuzungen	-	-	-	136	8	70-210	102	100
3. Qualität BK	-	-	-	-	5	30-50	40	49

Quelle: LLH Kassel, LWK RLP, Bad Kreuznach

Erzeugerpreise für Fleckviehkälber; bis 100 kg LG, ab Hof, in € je kg LG, o. MwSt.

Zeitraum: 01.10.-07.10.07 (Veränderungen zur Vorwoche)

Region	Bayern	Baden-Württemberg	Südbaden
Bullenkälber	4,12 (± 0,00)	4,08 (± 0,00)	4,09 (- 0,06)
Mutterkälber	2,46 (- 0,06)	2,62 (+ 0,10)	2,60 (+ 0,30)

Quelle: ZMP Bonn

Akt. Schlachtstättenpreise



Preise für Schlachtrinderhälften, in €/kg SG, frei Schlachtstätte, o. MwSt.

Tierart / HdKl.	09.10.2007	Vorwoche
Jungbullen R3	2,70-3,00	2,70-2,98
Kühe O3	2,05-2,33	2,10-2,33
Färsen O3	2,10-2,54	2,15-2,53

Umfrage d. LWK RLP in Schlachtst. aus RLP

Lammfleischmarkt



Amtliche Preisfeststellung für das Gebiet der Bundesrepublik Deutschland, €/kg, o. MwSt., für die Woche vom: 01.10.-07.10.07

Nach Schlachtgewicht pauschal abgerechnet

Gattung	Ø-Preis	Vorwoche
Lämmer	3,95	3,93

Nach Lebendgewicht pauschal abgerechnet

Lämmer	1,72	1,75
---------------	-------------	------

Schafe: Preise für Aug. 2007: 0,5381 EUR/kg

Schlachtlämmerpreise



Meldung der EZG Weideland 08.10.-14.10.07

Klasse 1 (bis 45 kg) :	1,80 - 2,00
Klasse 2 (bis 50 kg) :	1,55 - 1,75
Klasse 3 (über 50 kg) :	1,20 - 1,50

(Preise in kg/LG)

Tendenz: gute Qualitäten fest bewertet

Quelle: EZG Weideland w.V., Bitburg.

Pferdemarkt Hamm



Vom 04.10.2007; Auftrieb: 125 Pferde;

Schlachtpferdepreise in € / kg LG; o. MwSt.

1. Qualität	0,60
vollfleischiges Warmblut	0,40-0,55
geringfleischige Pferde	0,20-0,35

Marktverlauf: ruhig

Nächster Pferdemarkt am: 17.10.2007

Quelle: LWK NRW

Auktionstermine



Zuchtvieh	Fleischrinder
Hamm: 25.10.07	Krefeld: 17.10.07
Hamm: 06.11.07	Meschede: 04.11.07
Bitburg: 08.11.07	Meschede: 30.11.07
Krefeld: 14.11.07	

Kälber	Absetzer
Alsfeld: 15.10.07	Krefeld: 17.10.07
Münster: 17.10.07	Alsfeld: 17.10.07
Biebesheim 24.10.07	Meschede: 25.10.07
Bitburg: 08.11.07	Alsfeld: 31.10.07

Zuchtschweine
Limburg: 05.12.07 00.01.00 00.01.00

Ferkel
Limburg: 27.10.07 Limburg: 21.11.07

Schafe
Butzbach: 27.10.07

Erzeugerpreise für Schlachtschweine frei Schlachtstätte



Amtl. Preisfeststellung (4. DVO, nach SG (80-110 kg) u. Handelsklassen) o. MwSt.

Zeitraum:	M1	E	U	E-P	E-P Vorw.
Baden-Württemberg (32 Betriebe, 42.635 Stück)					
gewogener Ø-Preis (€/kg)	0,77-0,95	1,41-1,62	1,22-1,52	-	-
Muskelfleisch-Anteil in Prozent	0,84	1,46	1,33	1,44	1,43
	-	59,70	53,10	58,60	58,60
Rheinland-Pfalz (8 Betriebe, 15.008 Stück)					
gewogener Ø-Preis (€/kg)	0,85-1,00	1,44-1,57	1,17-1,34	-	-
Klassen-Anteil in Prozent	0,87	1,46	1,33	1,39	1,40
Muskelfleisch-Anteil in Prozent	0,30	59,30	29,84	-	-
	-	58,30	52,97	55,86	55,97
Nordrhein-Westfalen (Süd) (9 Betriebe, 26.737 Stück)					
gewogener Ø-Preis (€/kg)	-	1,43-1,47	1,32-1,34	-	-
Muskelfleisch-Anteil in Prozent	-	1,45	1,33	1,40	1,43
	-	58,60	53,10	56,80	56,90
Hessen (19 Betriebe, 4.075 Stück)					
gewogener Ø-Preis (€/kg)	0,82-0,98	1,40-1,56	1,24-1,34	-	-
Klassen-Anteil in Prozent	0,92	1,48	1,32	1,44	1,44
Muskelfleisch-Anteil in Prozent	1,50	67,46	21,18	92,17	91,94
	-	58,89	53,00	57,19	56,91
Thüringen (6 Betriebe, 21.966 Stück)					
gewogener Ø-Preis (€/kg)	0,82-1,01	1,37-1,47	1,26-1,37	-	-
Muskelfleisch-Anteil in Prozent	0,89	1,44	1,34	1,39	1,41
	-	57,90	53,00	55,90	55,50

Quellen: für RLP: ADD Trier; für Hessen: RP Gießen, für sonstige: zuständige Stellen d. Länder

Ferkelpreise aus Rheinland-Pfalz / Saarland



1. Basispreise ab Hof (o. MwSt.) für Standard-Qualitätsferkel der EZ-Ringe; Ø-Gruppen-Größe: Ringf.: 30 Stk., Aufzuchtferkel: ab 60 F./Partie; z.T. als Poolpreis; ohne Abzüge für Klein- u. Zuschläge für Großgruppen; ohne Kosten für Transport u. Impfungen; mit Qualitätszuschlag

"Aufzuchtstall" für den Zeitraum vom: **08.10.-14.10.07**

Die Zu- u. Abschläge für abweichende Mengen u. Qualitäten bei R-Ferkeln sind frei vereinbar!

Basis	kg	Grundpreis bzw. Spanne (€/Stück)	± Preisveränderung zur Vorw. (€/Stck.)	Zu-/Abschläge (€/kg) für Mehrgewicht	Mindergew.
Qualitätsringferkel (R)	25	31,00	- 0,50	bis 30 kg 1,00 bis 35 kg 0,50	1,00
Aufzuchtferkel (A)	8 30	12,00 bis 18,62 38,80	- 1,00 --- - 0,97 - 1,00	0,50-1,00 0,50-0,70	0,50-1,00 0,70-1,00

2. Verkaufspreismeldungen der Erzeugerringe aus der Vorwoche, vom 01.10.-07.10.07

Basis (kg)	Anzahl Ferkel	Preis/Ferkel (€/Stck.) Spanne	Ø-Preis	± Preisveränderung zur Vorw. (€/Stck.)	Zu-/Abschläge (€/kg) für Mehrgew.	Mindergew.
(R) 25	1.962	31,50-42,00	33,60	- 0,27	bis 1,00	bis 1,00
(A) 8	3.808	13,00-19,59	14,55	+ 1,14	0,50-1,00	0,50-1,00
(A) 30	4.512	37,75-39,80	39,43	+ 0,16	0,50-0,70	0,70-1,00

Zuschläge: Bei Kleingruppen, bis 60 Ferkel/Partie, wurden teils Abzüge bis 2,00 €/Tier, bei Großgruppen, ab 100 bzw. 160 Tiere, Zuschläge von bis zu 4,00 €/Tier, vor MwSt., berechnet.

Herkünfte: Zwei-/Dreirassenkreuzungen, Hybriden, Systemferkel

Quelle: LWK RLP, Bad Kreuznach

Ferkelpreise aus Nordwest-Deutschland



Ab-Hof-Preise f. Quali.-Ferkel, **100er-Gr.** o.MwSt, o.Aufschl. f.Topgenetik u.evtl. Impfung.

Zeitraum	Erzeugungsregion			
	Nordrhein-Westfalen		Niedersachsen	
01.10.-07.10.07	VHB/EZG		EZG	
Datenquelle*:	VHB/EZG	EZG	VHB/EZG	EZG
Basisgewicht:	25 kg	25 kg	25 kg	8 kg/Systemferkel
eingekaufte Menge in Stk.	61.045	31.944	87.070	22.980
Ø-Preis in € / Stk.	30,00	33,00	29,00	16,40
Veränderung z. Vorwoche	± 0,00	± 0,00	± 0,00	± 0,00
Preisspanne € / Stk.	22,00-34,00	-	25,00-30,00	13,80-18,00
Trend / Vorwoche (€/Stk)	-	-	- 1,00	-

*VHB: Genossenschaftl. u. priv. Viehhandelsbetriebe; EZG = Erzeugergemeinsch. f. Ferkel. Preise = Grundpreise für Qualitätsferkel mit QS-Standard u. definierter Genetik. Der Ø-Preis wird als Median ermittelt. Zuschläge f. Impfungen sind nicht enthalten. Für kleinere Partien werden i.d.R. Preisabschläge, für größere Partien Preisaufläge vereinbart. Gewichtsabweichungen von der Basis 25 kg werden mit bis zu 1 EUR / kg verrechnet.

Quellen: Landwirtschaftskammern Nordrhein-Westfalen und Niedersachsen

Akt. Schlachtstättenpreise



Basis-Preis f. Schlachtschweine, 56 % MFA

(in €/kg/SG), frei Schlachtstätte

1. Umfrage in Schlachtstätten aus RLP vom: 09.10.2007		
Spanne:	1,36-1,42	Vorw. 1,40-1,46
2. Umfrage LLH bei Kurhessischen Genossenschaften vom: 08.10.2007		
Spanne:	1,37-1,40	Vorw.: 1,41-1,44
ISN Notierung		
28.09.-04.10.07	ISN: 1,44-1,44	Median: 1,44
05.10.2007	ISW: 1,40-1,42	Median: 1,40
Quelle: ISN Tel.: 09 00 / 19 00 929		

Preisempf. f. Schlachtschweine



"Vereinigungspreis der Erzeugergemeinschaften"

56 % MFA, Euro-Referenzmaske, frei Schlachtst.

ohne QS-Aufschlag, in €/kg/SG, ohne MwSt.

Wochenpreis v. 05.10.07 (gültig 05.10.-11.10.07)

Median 1,40 (Vw.: 1,44) **Spanne: 1,40-1,42**

Vermarktungsmenge: 166.300 (zur Vw.: + 9.200)

Wochenpreis Sauen, M1: 0,82

Quelle: LWK Nieders. In fo: 0900/190-244, 0,69 €/Min.

Ab-Hof-Preise für Schweine



RLP-Erzeuger-Metzger-Direktverk.; **Metzgerqualität**

(Ø ca. 58-60% MFA; in €/kg, o.MwSt)

Schlachtzeitraum vom **1.10.-07.10.07**

Gemeldete Tiere: 778; Preis je kg LG: **1,34**

umg. auf SG (79 % Ausschl.): **1,69**

Empfehlung der EZG'en aus RLP f.d. Woche vom

08.10.-14.10.07 **1,32 kg LG**

Quelle: LWK RLP, Bad Kreuznach **1,67 kg SG**

Ferkelpreise Hessen



Ab-Hof-Preise für Standard-Qualitätsferkel

(Basis: **28kg**), €/Tier, o. MwSt., ohne Aufschläge für

Impfungen und Direktgeschäfte, inkl. aller Qualitäts-

zuschläge, nach Abzug aller Vermarktungskosten

Zeitraum: 01.10.-07.10.07

Anzahl: 9.027 Preisspanne **Ø-Preis (Vorw.)**

Grundpreis¹⁾ 25,50-30,50 **27,95** (28,51)

50er Gruppe²⁾ 30,00-36,00 **34,68** (35,73)

100er Gruppe²⁾ 36,47-40,00 **37,65** (37,89)

Zuschlag bis 30 kg LG 1,00-1,30

Zuschlag > 30 kg LG 0,40-0,51

¹⁾ Ferkel o. Zu-/Abschläge, u.a. für Mengen

²⁾ mit einheitl. Genetik u. Gewicht Quelle: LLH

Ferkel Baden-Württemberg



Region	Erzielte Ø-Preise der Vorwoche ¹⁾	Notierung
Hohenlohe und Ober-schwaben	in € / Stück Spanne Ø	08.10.2007 Tendenz Folgewoche
100 Gruppe²⁾	23,00-30,00	27,20 - 0,60

¹⁾ gew. Ø-Preise, 25kg-Ferkel, ohne Myko-Impfung und ohne MwSt.

²⁾ Ferkel-Gruppe ca. 100 Tiere, einheitl. Genetik und Gewicht, mit QS-Status frei Vermarkter
Mehrgewicht: + 1,00 EUR/kg

LLM Schwäbisch-Gmünd, Info: 0900/1810800

Futtermittel



Abgabepreise des Handels an die Landwirtschaft, in €/t, frei Hof/Silo (lose, ab 3 t), bzw. ab Lager (gesackt), ohne MwSt., Spannenpreise. * = Einzelmeldung

Erfassungszeitraum: September 2007		x = lose (> 3 t)		o = gesackt
		Rheinland - Pfalz	Hessen	
MAT, ohne Magermilchpulveranteil	o	1.440,00-1.980,00	1.118,00-1.850,00	
MAT, Magermilchpulverant. > 35 %	o	2.020,00-2.608,00	1.870,00-2.467,00	
Ergänzfutter für Aufzuchtälber, 18% RP	x	235,00-282,50	240,00-290,00	
Milchleistungsfutter 14/15 - III	x	197,50-244,00	210,00-223,50	
Milchleistungsfutter 18 - III	x	200,50-245,00	215,00-225,00	
Ferkelaufzuchtff., 13,2-13,6 MJ/kg	x	295,00-375,00	277,50-370,00	
Sauenfutter, 13,0 MJ/kg	x	265,00-335,00	270,00-300,00	
Schweinemastfutter				
Vormast, 1,0-1,15% Lysin, >13,2MJ/kg	x	249,00-335,00	257,50-280,00	
Endmast, 0,9-1,0% Lysin, >12,6MJ/kg	x	245,00-321,00	257,50-275,00	
Ergänzungsfutter Mastschw., 12,6 MJ/kg;	x	295,00-360,00	299,00-325,00	
28% Rohprotein	o	426,00-460,00	-	
Legehennenalleinfutter, 11,4 MJ/kg,	x	272,00-325,50	260,00-320,00	
0,38 % Methionin	o	410,00-519,60	-	
Broileralleinfutter, 13,4 MJ/kg	x	305,00-341,00	-	
Putenalleinfutter., Phase 6, 11,5 MJ/kg	x	285,00-344,50	-	
Sojaschrot, 43-44% Rohprotein	x	285,00-305,00	285,00-305,00	
	o	330,00-420,00	-	
Rapsschrot, ca. 34 % Rohprotein	x	200,00-230,00	200,00-228,00	
Weizenkleie (Normtyp)	o	287,00-330,00	-	
Melasseschnitzel, gepreßt	x	215,00-240,00	-	
Alleinfutter f. Mastschafämmer	o	322,00-450,00	-	
Ergänzungsfutter für Zuchtschafe	x	215,00-295,00	-	
Raufutter				
Einkaufspreise des Handels, ab Hof, in €/t, o. MwSt.				
Heu, kleine HD-Ballen, 1. Schnitt		100,00-130,00	90,00-130,00	
Heu, Rundballen, 1. Schnitt		80,00-120,00	70,00-115,00	
Heu, Quaderballen, 1. Schnitt		85,00-120,00	70,00-115,00	
Stroh, kleine HD-Ballen		70,00-90,00	70,00-80,00	
Stroh, Rundballen		60,00-80,00	50,00-70,00	
Stroh, Quaderballen		60,00-80,00	50,00-70,00	

Quelle: Landwirtschaftskammer RLP und LLH Kassel

Sauen / Ferkel Südhessen



Ring-Preis im Erzeuger-Direktgeschäft in Ableitung vom Schlachtschweinepreis in € o. MwSt
Zeitraum: **15.10.-21.10.07**

Ferkel		
Basis 25 kg, geimpft gg. Mykoplasmen, mit einheitl. Genetik u. Gewicht, Verkauf ab Hof, ohne Zuschläge für Mengen		43,75
Mehrgewichtszuschlag 25-33 €/kg LG		1,30
Mehrgewichtszuschlag > 33 €/kg LG		0,50
Jungsauen		
Basis mind. 95 kg LG u. 180 Lebenstage, Nettoendpreis ab Hof		235,00

Quelle: Schweine-Kontrollring Südhessen, LLH

Ferkel Rhön-Vogelsberg



Ab-Hof-Preis -ohne MwSt.- der EZG
"Qualitätsfleisch Rhön-Vogelsberg"

für den Zeitraum: **01.10.-07.10.07**

Basis 28 kg-Ferkel, €/Stück	40,00
Mehrgewicht (28-30) €/kg LG	1,28
Mehrgewicht, >30 kg:	kein Zuschlag

Quelle: EZG Qualitätsfleisch Rhön-Vogelsberg

Hybrid-Jungsauen



Basispreis: 5-10 Tiere/Lieferung; frei Hof; ab 90 kg LG (o. MwSt.); Zeitraum: **01.10.-07.10.07**

Spanne: 217,88 - 283,00 Eur / Tier

Jungsauenpreise: ohne Zu-/Abschläge bei abw. Gruppengr., Paritäten od. div. Boni-Mali-Regel.

Quelle: Gemeldet v.: JSR; BHZP-RLP u. -Hessen, Hülsenberger Zuchtschweine

Warenterminbörsen



Hannover (RMX), Schluss-Kurse 09.10.2007
Schlachtschw.-Kontrakte; 8.000 ± 500 kg SG;
Cash-Settlement-Abrechn. nach "Hog Index",
56 % ± 3 % MFA, 85-100 kg, SG/Tier

Liefermonat	Umsatz	€/kg SG	€/kg SG (Vorw.)
Okt. '07	0	1,367	1,384
Nov. '07	6	1,365	1,385
Dez. '07	6	1,355	1,395
Jan. '08	4	1,314	1,343
Feb. '08	0	1,390	1,460
Mrz. '08	4	1,476	1,530
Apr. '08	3	1,473	1,540
Mai. '08	9	1,592	1,640

Hannover (RMX), Schluss-Kurse 09.10.2007

Ferkel-Kontr.; 100 St./25 kg LG; Cash-Settle.-Abrechn. auf Basis des "RMX-Piglet-Index"

Liefermonat	Umsatz	€/St.	€/St. (Vorw.)
Okt. '07	2	29,80	32,50
Nov. '07	0	32,80	35,80
Dez. '07	0	34,50	40,30
Jan. '08	1	41,00	44,80
Feb. '08	2	46,00	50,90
Mrz. '08	2	46,50	51,70
Apr. '08	2	47,00	51,50
Mai '08	5	50,00	52,00

Quelle: RMX Hannover

Eierpreise



Erzeugerpreise für Güteklasse A, lose, in Cent / St.

Rheinland - Pfalz vom: 08.10.-14.10.07 **Hessen von: 01.10.-07.10.07**

Gew.-Kl. Spanne Ø-Preis Spanne Ø-Preis

aus Käfighaltung, an Handel u. Großverbraucher, frei Empf., von 1 bis 15 Kisten à 360 Stück, o. MwSt.

XL	12,10-15,90	13,42	10,50-15,35	13,11
L	8,50-13,00	10,05	8,25-12,55	10,81
M	7,50-11,00	8,91	7,00-11,55	9,23
S	6,20-9,00	7,50	6,27-10,85	8,44

aus Käfighaltung, an Endverbraucher, lose, inkl. MwSt

XL	16,00-22,00	19,00	17,00-19,00	18,00
L	15,00-19,00	17,00	15,40-17,00	16,00
M	11,00-18,00	14,00	14,40-15,00	15,00
S	8,00-14,00	11,00	11,00-13,18	12,00

aus Bodenhaltung, an Endverbraucher, lose, inkl. MwSt.

XL	17,00-23,00	20,00	17,00-22,00	20,00
L	16,00-21,00	18,50	16,00-20,00	18,00
M	14,00-19,00	16,00	15,00-18,00	16,00
S	10,00-15,00	13,00	10,00-15,00	13,00

Quelle: Landwirtschaftskammer RLP; LLH

Ladenpreise Kl. M in €/10 St., inkl. MwSt.

Käfigh.	0,85-0,99	0,93	0,89-1,55	1,01
Bodenh.	0,99-1,65	1,16	0,99-2,00	1,22

Quelle: ZMP, Bonn

Eiernotierung Südwest vom 5. Oktober 2007

Großhandelsabgabepreise an den LEH, ohne MwSt und ohne KVP, Euro/100 Stück

weißschalig		
Gewichts-klasse	€/100 St.	€/100 St.
	02.10.07	25.09.07
XL	15,00	15,00
L	12,50	12,50
M	12,00	12,00
S	10,50	10,50

Tendenz: stetig freundlich

braunschalig		
Gewichts-klasse	€/100 St.	€/100 St.
	02.10.07	25.09.07
XL	15,00	15,00
L	12,50	12,50
M	12,00	12,00
S	10,50	10,50

Tendenz: stetig freundlich

Quelle: Warenbörsen

Stuttgart / Mannheim

Verbraucher- und Erzeugerpreise für Obst und Gemüse



	Verbraucherpreise			Erzeugerpreise bei Versteigerungen*	
	ZMP RLP	ZMP Hessen	Stichprobe Rheinland-Pfalz	Großmarkt Pfalz / VOG	Centralmarkt
	inkl. MwSt. *) 09.10.2007	inkl. MwSt. *) 09.10.2007	inkl. MwSt. *) 08.10.2007	Weisenh.a.S./Ingelh. 08.10.2007	Roisdorf/Straelen 09.10.2007
OBST:					
Zwetschgen (kg)	-	-	1,79-2,99	-	-
Nektarinen (kg)	1,49-3,99	1,39-3,98	-	-	-
Pflaumen (kg)	0,99-1,99	0,99-2,99	-	-	-
Pflaumen (kg)	0,99-1,99	0,99-2,99	-	-	-
Trauben weiß (kg)	1,73-4,00	1,51-4,47	2,49-3,99	-	-
Trauben blau (kg)	1,49-3,13	1,25-2,99	2,49-3,99	-	-
Birnen 70/80mm					
Tafelbirnen (kg)	1,00-2,99	0,99-2,98	-	-	0,50-0,55
Äpfel 70/80mm (kg)					
Elstar	0,85-1,99	0,85-2,00	1,99-2,99	-	0,40-0,60
Gala	0,75-1,25	0,75-2,15	2,99	0,30-0,40	0,40-0,50
Jonagold	0,89-1,50	0,83-1,49	-	0,30-0,40	0,40-0,45
Braeburn	1,00-2,49	0,75-2,49	2,99	0,50	0,50-0,70
Golden Delicious	1,16-1,99	1,24-2,57	2,98-2,99	0,30-0,40	-
GEMÜSE:				Mutterstadt	
Kopfsalat (Stk)	0,25-0,90	0,25-0,79	0,39-0,69	0,16	0,16-0,23
Eichenblattsalat (Stk)	-	-	0,79	0,15	0,10-0,11
Lollo Rossa (Stk)	-	-	-	0,15	0,10-0,13
Endivien (Stk)	-	-	0,99	0,35	0,30-0,39
Eissalat (Folie)	0,39-0,99	0,39-0,99	0,89-0,99	-	0,22-0,32
Fenchel (kg)	-	-	1,99	3,00	0,50-0,76
Weißkohl (kg)	0,49-1,00	0,49-1,09	0,69	0,20	0,15-0,24
Wirsing (kg)	-	-	0,99-1,39	0,40	0,34-0,54
Chinakohl (kg)	0,59-0,99	0,56-0,99	0,99-1,39	0,30	0,15-0,20
Blumenkohl (Stk)	0,88-1,19	0,79-1,49	0,99-1,39	0,60	0,55-0,73
Chicoree (kg)	1,78-2,22	1,78-3,58	0,89-1,99	-	1,05-1,31
Kohlrabi (Stk)	0,39-0,60	0,25-0,60	0,39-0,59	0,16	0,14-0,17
Broccoli (kg)	1,98-3,50	1,90-2,58	1,39-1,49	-	0,84-1,28
Gemüsepaprika (kg)	1,98-5,00	2,52-5,00	2,99-4,99	-	-
Möhren (kg)	0,33-1,32	0,33-2,00	0,39-0,99	0,20-0,25	0,25-0,27
Knollensellerie (kg)	-	-	0,99	0,50	0,30-0,61
Radieschen (Bd)	0,39-0,50	0,35-0,49	0,45-0,59	0,18	0,18-0,22
Porree (kg)	0,70-1,85	0,67-1,81	0,49-1,49	0,40-0,45	0,32-0,38
Zwiebeln (kg)	0,39-0,99	0,39-0,99	0,45-1,29	0,18	-
Zucchini (kg)	1,29-2,47	1,09-2,99	1,49-2,99	1,00	0,85
Salatgurken (Stk)	0,35-1,00	0,35-0,99	0,49-1,39	-	0,35-0,40
Rispen Tomaten (kg)	1,69-3,82	1,69-4,15	2,39-2,99	-	1,57-1,86

*) Handelskl. I, wenn nicht anders angegeben; Erzeuger-/Großhandelsabgabepreise in €, o. MwSt.

Quelle: LWK RLP, Bad Kreuznach, ZMP Bonn, Großmärkte in RLP u. NRW

Speisekartoffeln



09.10.2007		RLP-Nord	RLP-Süd	Hessen
Erzeugerpreise, €/dt, ohne MwSt.	1	13,00	14,00	11,50-14,00
frei Rampe, vor Abzug Sortierkosten	2	11,00	13,00	10,25-13,00
Direktabsatz Erzeuger-Verbraucher	1	30,00-55,00	40,00-72,00	45,00-47,00
€/dt, inkl. MwSt., in 10 + 12,5 kg	2	25,00-50,00	36,00-65,00	39,70-42,00
Direktabsatz Erzeuger-Verbraucher	1	40,00-70,00	60,00-78,00	-
€/dt, inkl. MwSt., in 5 kg Säcken	2	30,00-60,00	50,00-70,00	-
Großhandelsabgabepreise				
E/dt, ohne MwSt., mit Sack,	1	26,00-34,00		21,10-32,00
Mindestabgabe eine Palette	2	18,00-28,00		19,10-26,00
Kleinverkaufspreise LEH, Discounter	1	45,00-92,00		-
€/dt, inkl. MwSt. in 2 bis 5 kg-Netzen	2	33,00-92,00		-

1 = festkochende Sorten, 2 = vorw. festkochende Sorten

Quelle: LWK RLP; LLH Kassel

Öko-Produkte



Ab-Hof Preise an Endverbraucher in € /kg, inkl. MwSt. vom **05.10.2007**

Produkte	von - bis	Ø
Bataviasalat (Stk)	0,80-1,70	1,22
Eichenblattsalat (kg)	0,80-1,80	1,19
Eissalat (Stk)	0,95-1,80	1,31
Kopfsalat (Stk)	0,60-1,80	1,21
Lollo rossa (Stk)	0,60-1,80	1,13
Mangold (kg)	2,45-4,90	3,52
Spinat gew. (kg)	3,70-5,40	4,38
Auberginen (kg)	3,53-6,90	5,22
Landgurken (kg)	1,50-4,79	3,26
Paprika grün (kg)	3,00-6,95	4,86
Tomaten (kg)	2,20-5,50	3,77
Stangenbohnen (kg)	4,50-7,98	6,51
Zucchini (kg)	1,60-4,40	3,15
Lauchzwiebeln (Bd)	1,20-2,25	1,69
Broccoli (kg)	3,00-6,50	4,91
Kohlrabi (Stk)	0,80-1,60	1,22
Fenchel (kg)	3,00-5,75	4,13
Rettich weiß (Stk)	1,25-1,89	1,58
Rote Bete (kg)	1,50-3,20	2,11
Pflaumen/Zwetschen (kg)	1,90-3,99	3,00
Äpfel Ø aller Sorten	1,55-3,60	2,70
Birnen Ø aller Sorten	1,50-3,90	2,76
Rucola (Bd)	0,90-1,60	1,26
Thymian (Bd)	0,80-1,50	1,03

Quelle: ZMP Bonn

Wareterminbörse



Hannover (RMX)

Liefermonat	Umsatz	Euro/t	Vorw.
Schlussnot. für Speisekartoffeln 09.10.2007			
Menge: 25t, vorw. festk. Sorten der Hdkl I (Agria, Marabel, Quarta, Satina, Secura, Solara Cash-Settle.-Abrech.; "Table Potato-Index")			
Nov. '07	0	121,00	115,00
Feb. '08	0	126,00	118,00
Schlussnot. f. Veredelungskart. 09.10.2007			
Menge: 25t, Warenkorb: Bintje, Agria u.ä. Sorten; Knollengr. 40 mm+, mit mind. 60% > 50 mm (Cash-Settle.- Abrech.; "Potato-Index")			
Nov. '07	0	96,00	95,00
Feb. '08	10	109,00	115,00
Apr. '08	17	122,00	120,00

Quelle: RMX Hannover

Bundesweite Preis-Infos



Per Anrufbeantworter (0,69 € / Min.)

Info Eierpreise:	(0900)11904	-13
Info Schlachtschweine/ZMP-Preis:		-10
Info 4.DVO Schweine/Rinder:		-11
Info Getreide, Ölsaaten:		-12
Info Obst / Gemüse:		-14

ZMP Bonn