



Landwirtschaftskammer
Rheinland-Pfalz

Markt- und Preisinformation

der LWK Rheinland-Pfalz und des Landesbetriebs Landwirtschaft Hessen (LLH), zusammengestellt von der LWK Rheinland-Pfalz. Preise und Termine ohne Gewähr.



Landesbetrieb Landwirtschaft
Hessen

Aktuelles Markttelegramm

Tierische Erzeugnisse

Schlachtrinder: Das Erzeugerangebot am regionalen Schlachtrindermarkt ist saisonuntypisch rückläufig. In der Folge entwickelt sich eine vorsichtig feste Tendenz, den der Fleischabsatz lässt fortgesetzt zu wünschen übrig. Schlachtkälbernotierungen auf hohem Niveau behauptend.

Schlachtschweine: Die Preisvorgaben aus Nordwestdeutschland verharren schon seit mehreren Wochen auf unveränderten Niveau, regional bleibt der Fleischabsatz schwierig.

Ferkel: Regional steht dem großen Angebot eine unverändert schwache Nachfrage gegenüber; dennoch tendieren die Preise überwiegend unverändert, auch überregional behaupten sich die Preise auf dem zuvor erreichten Preisniveau.

Nutzkälber: Angebot findet stetigen Absatz; Preise überwiegend auf niedrigem Niveau behauptend, zum Teil auch geringfügig besser, insbesondere für Kälber besserer Qualität.

Eier/Geflügel: Ausgeglichener Eiermarkt, stetige Nachfrage, Angebot nicht drängend, Preise fortgesetzt stabil. Geflügelfleisch rege nachgefragt, Preise stabil bis fest; dennoch, Rentabilität infolge der stark gestiegenen Mischfutterpreise eher verschlechtert.

Pflanzliche Erzeugnisse und Futtermittel

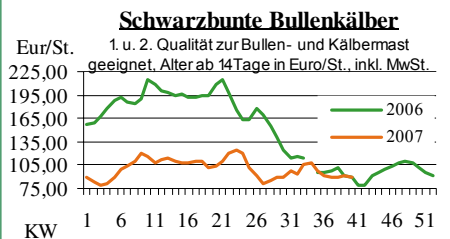
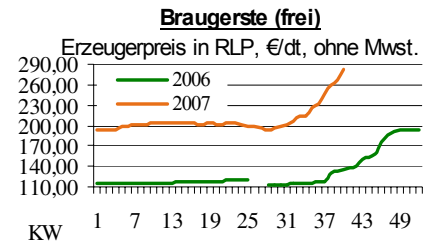
Getreide und Ölsaaten: Die Kurse an den internationalen Terminmärkten haben sich nach der Schwächephase der letzten Woche wieder deutlich befestigt. Dem regionalen Getreidemarkt fehlen jedoch nach wie vor die Nachfrageimpulse der Mühlen, Mälzereien und Mischfutterhersteller, so das die Notierungen am hiesigen Kassamarkt oftmals nominellen Charakter haben. Die Abgabebereitschaft der Erzeuger dürfte zum Abschluss der stetig verlaufenden Herbstbestellung wieder zunehmen. Die Maisernte wird immer wieder witterungsbedingt unterbrochen und die Kurse stehen bei überdurchschnittlichen Erträgen unter Druck. Die Rapskurse ziehen nach Vorgaben der Matif auf alle Termine kräftig an.

Futtermittel: Die Kurse am Markt für Sojaschrot bleiben bei fortgesetzt knapper Angebotslage fest gestimmt; Konsum und Handel decken nur den nötigsten Bedarf. Rapschrotkurse meist unverändert, das vorhandene Angebot wird nur sehr verhalten nachgefragt. Mühlen-nachprodukte werden bei umfangreichem Angebot schwächer bewertet.

Kartoffeln: Die Speisekartoffelernte kommt gut voran und steht in der Pfalz kurz vor dem Abschluss. Ohne Rodeunterbrechungen ist das Gros der Haupternte in etwa 8 - 10 Tage absolviert. Die Erträge sind leicht überdurchschnittlich, aufgrund eines etwas höheren Sortieraufwandes infolge Drahtwurmbefall, Rhizoctonia, Hohlherzigkeit liegt der Marktwarenteil im Mittel der Jahre bei guter Qualität der marktfähigen Ware. Preistendenz stabil.

Quelle: LWK RLP / ZMP Bonn / ED

Blick in den Markt



Warenterminbörsen

Hannover (RMX)

Liefermon.	Umsatz	Euro/t	Vorwoche
Schlussnotierungen für Brotweizen 01.10.2007			
Menge: 50 t; 76kg/hl, 11%Prot., 220s. Fallz., 15% H ₂ O			
Lieferorte: u.a. fob/fca.: Rhein, Main, Mosel u.a.			
Nov. '07	14	269,30	260,00
Jan. '08	0	271,50	260,60
Mrz. '08	0	272,00	261,00
Nov. '08	1	205,00	200,00

Liefermon.	Umsatz	Euro/t	Vorwoche
Schlussnotierungen für Braugerste 01.10.2007			
Menge: 50 t; max. 11,5 % Protein, ≥ 90 % Vollkorn, ≥ 95 % Keimenergie, ≥ 93 % sortenrein; div. Sorten u.a. Scarlett, Barke, Lieferorte: u.a. fca/fob Oberrhein/Mosel			
Nov. '07	0	315,00	312,00
Feb. '08	0	315,00	312,00

Euronext Paris

Liefermon.	Umsatz	Euro/t	Vorwoche
Schlussnotierungen für Exportweizen 01.10.2007			
Menge: 50 t; 76 kg/hl, intervent.-fähig; Lieferort Rouen			
Nov. '07	471	271,00	261,00
Jan. '08	952	270,75	261,00
Mrz. '08	247	270,75	260,50
Mai '08	321	270,75	260,25
Aug. '08	0	202,25	195,75
Nov. '08	112	199,75	194,00

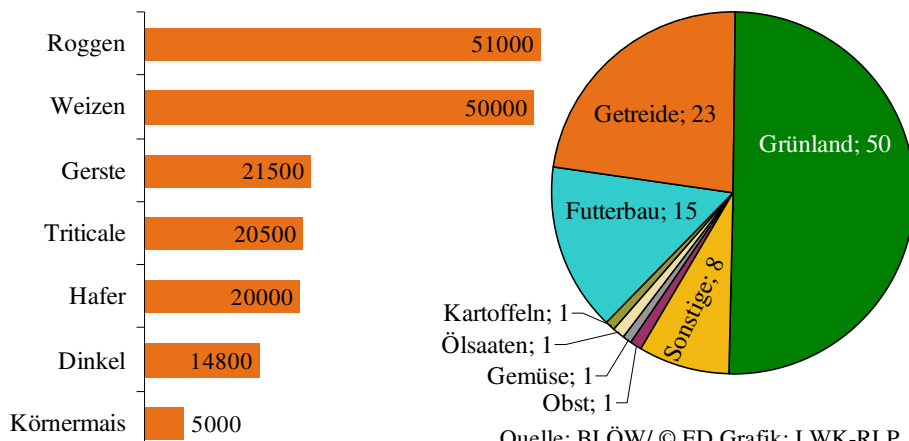
Liefermon.	Umsatz	Euro/t	Vorwoche
Schlussnotierungen für Raps 01.10.2007			
Menge: 50 t; div. Lieferorte in Dtschl./Frankr.			
Nov. '07	745	363,75	357,00
Feb. '08	786	369,00	362,00
Mai '08	61	371,25	365,00
Aug. '08	86	355,75	352,00
Nov. '08	25	360,50	356,75
Feb. '09	0	366,75	362,50

Liefermon.	Umsatz	Euro/t	Vorwoche
Schlussnotierungen für Mais 01.10.2007			
Menge: 50 t; 15% Feuchte, 4% Bruchkör./Lief. Atlantic			
Nov. '07	1172	238,50	227,00
Jan. '08	360	244,00	230,00
März '08	63	244,00	231,00

Quelle: RMX Hannover; Euronext

Aktuelle Marktgrafik

Bodennutzung im Öko-Landbau
Flächen 2005, insgesamt 807.400 ha, Anteil in Prozent



Erzeugerpreise für Getreide, Ölfrüchte und Körnerleguminosen



Basispreise des Agrarhandels, frei Erfasser, für Standardqualität, in € / t, ohne MwSt.							Streckengeschäfte		
Erfassungsdatum: 02.10.2007	Hessen			Rheinland-Pfalz			Hessen	RLP	
* = Einzelpreis	Spanne	Landes-Ø	Vorwoche	Spanne	Landes-Ø	Vorwoche	Ab-Hof Ø	Ab-Hof Ø	Franko Ø
Eliteweizen	235,00-255,00	250,20	247,25	240,00-250,00	244,80	240,90	256,00	243,50	246,30
Qualitätsweizen (A)	225,00-243,00	235,90	234,70	225,00-240,00	237,00	227,20	245,10	241,35	243,50
Brotweizen (B)	220,00-240,00	231,20	229,75	220,00-235,00	230,25	222,05	239,70	233,90	238,00
Mahl- bzw. Brotroggen, FZ>120	210,00-235,00	226,80	225,00	215,00-240,00	225,40	217,90	236,40	229,70	233,20
Futterroggen	-	-	-	190,00-200,00	198,80	198,80	-	200,00	-
Sommerbraugerste (freie Ware)	245,00-275,00	261,60	257,85	265,00-300,00	281,20	267,95	286,00	286,30	291,90
Futtergerste >62 kg/hl	198,00-230,00	215,70	214,10	200,00-225,00	214,40	203,45	228,40	218,50	221,90
Futterweizen	199,00-230,00	220,10	220,20	205,00-225,00	215,50	210,85	232,20	219,20	223,00
Qualitätshafer >52 kg/hl	-	-	-	215,00-230,00	225,40	209,40	-	212,50	-
Futterhafer	-	-	-	170,00-200,00	179,65	178,35	-	183,00	-
Triticale	195,00-221,00	212,10	210,85	200,00-225,00	214,80	201,95	224,60	218,30	222,75
Körnermais	-	-	-	200,00-210,00	207,50	204,55	-	-	-
W.-Raps food (freie Ware)	294,00-340,00	326,20	321,10	320,00-335,00	326,85	322,20	337,90	331,10	335,20
W.-Raps food E '08	-	-	-	320,00-330,00	321,00	-	-	-	-
Futtererbsen	-	-	-	190,00-215,00	203,40	203,40	-	205,80	-

Quelle: LLH, Kassel u. LWK RLP, Bad Kreuznach

Börsennotierungen für Getreide, Ölsaaten und Futtermittel



Großhandelsabgabepreise in €/t, o. MwSt.; überwiegend frei Fuhr/Waggon bzw. Mühle/Station bei sofortiger Lieferung;

Quelle: "Warenbörsen der angegebenen Orte"

G=Geld, B=Brief, PS=Papiersack, lo=lose

Börsen	Köln	Mannheim	Würzburg	Frankfurt	Dortmund	Paderborn
Notierungen am:	28.09.2007	01.10.2007	28.09.2007	27.09.2007	27.09.2007	24.09.2007
Brotweizen 11,5 % 220 FZ	260,00	253,00-255,00	245,00-260,00	245,00-250,00	262,00-263,00	255,00-260,00
A-Weizen > 13 / 13,5 % / 250 FZ	-	255,00-257,00	255,00-270,00	250,00-255,00	-	-
E-Weizen 14,5%/50-55Sedi/250-280FZ	-	264,00-268,00	-	-	-	-
Futterweizen > 70 / 72 kg/hl	240,00-243,00	231,00-235,00	240,00-245,00	235,00-240,00	250,00-253,00	235,00-240,00
Brotroggen > 120 FZ	260,00	253,00-255,00	240,00-250,00	243,00-248,00	-	235,00-240,00
Braugerste, Inland	-	325,00-345,00	320,00	-	-	-
Futtergerste > 62 kg/hl	-	215,00-223,00	230,00	220,00-225,00	245,00-247,00	235,00-239,00
Qualitätshafer > 52/53 kg/hl	-	-	-	-	-	-
Triticale (max. 10 % Auswuchs)	-	225,00-230,00	220,00-230,00	-	240,00-245,00	235,00-237,00
Mais	250,00	225,00-235,00	-	-	-	-
Raps	360,00 (nom.)	366,00-369,00	353,00	-	357,00-360,00	345,00
Milchl.futter: Est II, 20 % RP	-	230,00-235,00	-	-	-	-
Milchl.futter: Est III, 18 % RP	-	235,00-240,00	-	-	-	-
Ferkelstarter >13,8 MJ ME/kg, 18%RP	-	345,00-350,00	-	-	-	-
Schweinemastfutter 13 MJ, 16%RP	-	250,00-255,00	-	-	-	-
Legehennenalleinfutter: 11,4 MJ	-	295,00-300,00	-	-	-	-
Sojaschrot, 43-44 % RP	290,00 B	288,00-290,00	290,00-291,00	-	-	295,00
Rapsschrot	193,00 B	198,00-200,00	194,00-195,00	-	188,00	189,00
Weizenkleie	160,00	143,00-148,00	150,00	155,00-160,00	170,00	175,00-180,00
Roggenkleie	-	138,00-143,00	-	-	-	-
Melasseschnitzel	208,00 B	205,00-207,00	-	-	207,00-209,00	207,00-208,00
Wiesenheu, 1. Schnitt, kl. Ballen	85,00-90,00	-	-	-	140,00-145,00	-
Wiesenheu, 1. Schnitt, Großballen	77,50-87,50	-	-	-	131,00-137,00	-
Weizenstroh, kleine Ballen	75,00-85,00	-	-	-	125,00-130,00	-

Die Konditionen und Paritäten der Börsen sind z. T. sehr unterschiedlich. Die Preise sind nicht unmittelbar vergleichbar.

Preistendenzen sind jedoch im zeitl. Vergleich der jeweiligen Börsennotierungen erkennbar.

Aktuelle Preisinfos aus Rheinland-Pfalz und Hessen



Vorabinfos per Anrufbeantworter der

LWK RLP: 0671/793-1200

Montags ab 16:00 Uhr:

Ringferkelpreise, Preisempfehlung für

Schlachtschweine aus Nordw.-Deutschland

Dienstags ab 16:00 Uhr:

Schlachtstättenpreise, Erzeuger-Metzger-

Notierungen, Preise 4. DVO, Nutzkälber

Weitere Informationen der

Landwirtschaftskammer Rheinland-Pfalz

Burgenlandstraße 7

55543 Bad Kreuznach

Referat 25 Marktinformation

www.lwk-rlp.de

E-Mail: markt@lwk-rlp.de

Tel.: 0671/793-1107 (Hr. Möcklinghoff)

Weitere Informationen bei:

Landesbetrieb Landwirtschaft Hessen

Fachgebiet 24 - Marktinformation

Kölnische Straße 48-50

34117 Kassel

www.agrarberatung-hessen.de

E-Mail: marktinfo@lh-hessen.de

Tel.: 0561/7299-267 (Fr. Linker)

Erzeugerpreise für Rinder frei Schlachtstätte



Amtliche Preisfeststellung (4. DVO) für Schlachtrinder, Preisgebiet Rheinland-Pfalz und Hessen, Preise in €/kg Schlachtgewicht frei Schlachtstätte, o. MwSt. Quelle: ADD Trier

Anzahl Meldungen: 8 Stück: 1.376 Schlachtzeitraum: 24.09.-30.09.07

Kategorie	Handelsklasse	Stück	Preisspanne*	Ø-Preis	Kg/Stück	Ø-Preis Vorw.
Jungbullen	U 3	5	-	-	418,00	2,91
	U 1-5	42	2,96-3,10	3,02	409,87	2,95
	R 2	53	2,88-3,07	3,00	364,45	2,95
	R 3	31	2,55-3,01	2,91	378,64	2,93
	O 2	28	2,46-2,79	2,57	347,94	2,60
	O 3	66	2,48-2,75	2,54	364,28	2,54
	P 1-5	34	1,30-2,34	2,17	280,75	2,23
	E-P insg.	268	-	2,72	360,45	2,67
Kühe	R 3	34	2,36-2,59	2,48	361,34	2,53
	O 2	55	1,86-2,33	2,25	294,40	2,26
	O 3	199	2,23-2,38	2,33	321,79	2,35
	O 4	47	1,93-2,43	2,31	360,54	2,38
	P 1	312	1,57-1,85	1,66	233,71	1,64
	P 2	115	1,60-1,99	1,91	266,27	1,90
	P 3	56	1,85-2,16	2,02	279,99	2,02
	E-P insg.	873	-	2,04	283,55	2,06
Färsen	R 3	27	1,75-2,99	2,76	288,20	2,76
	O 3	26	2,10-2,56	2,32	260,37	2,37
	O 4	11	1,982,38	2,28	307,49	-
	O 1-5	48	2,04-2,37	2,29	263,97	2,33
	P 1-5	25	1,72-2,05	1,91	221,18	1,82
	E-P insg.	117	-	2,41	266,83	2,34

* gebildet aus den errechneten Mittelwerten der Meldebetriebe

Schlachtzeitraum:		Amtliche Preisfeststellung (4. DVO) für Schlachtrinder im Preisgebiet							
24.09.-30.09.07		Baden-Württemberg				Nordrhein-Westfalen			
Kategorie	HdKl.	Preisspanne	Ø-Preis	Vorwo	Kg/Stk.	Preisspanne	Ø-Preis	Vorwo	Kg/Stk.
Jungbullen	R3	2,90-3,05	2,93	2,90	391,00	2,83-2,99	2,92	2,86	397,40
	O3	2,57-2,67	2,65	2,63	361,00	2,59-2,68	2,61	2,56	374,20
Kühe	R 3	2,49-2,60	2,56	2,54	360,00	2,51-2,61	2,54	2,53	347,80
	O 3	2,30-2,44	2,39	2,37	326,00	2,37-2,48	2,43	2,39	325,40
Färsen	R 3	2,89-3,10	2,94	2,93	305,00	2,66-3,07	2,86	2,87	296,40
	O 3	2,35-2,66	2,43	2,42	285,00	2,27-2,43	2,38	2,37	281,50

Quellen: für RLP und Hessen: ADD Trier; für Ba-Wü.: LLM Schwab. Gmünd; für NRW: LEJ

Erzeugerpreise für Nutzkälber ab Hof



1. u. 2. Qualität, zur Bullen- bzw. Kälbermast geeignet; Alter ab 14 Tage; ca. 40 bis 60 kg LG in €/St.; inkl. MwSt., nach allen Vermarktungsabzügen

Region	Hessen				Rheinland-Pfalz					
	24.09.-30.09.07				01.10.-07.10.07					
Woche vom:	Stk.	Preis- spanne	Ø-Preis	akt. Woche	Vorw.	Stk.	Preis- spanne	Ø-Preis	akt. Woche	Vorw.
Bullenkälber										
Holstein sbt.	527	77-116	97	94	312	70-120	90	92		
Holstein rbt.	23	94-127	114	102	73	80-120	98	102		
Kreuzungen	5	177-194	186	197	27	120-300	176	180		
Fleckvieh	8	255-310	288	290	1	200	200	200		
Mutterkälber										
Holstein	20	33-55	44	41	7	25-50	36	45		
Kreuzungen	3	133-143	136	83	13	70-200	100	107		
3. Qualität BK	-	-	-	-	8	20-60	49	38		

Quelle: LLH Kassel, LWK RLP, Bad Kreuznach

Erzeugerpreise für **Fleckviehkälber**; bis 100 kg LG, ab Hof, in €/je kg LG, o. MwSt.

Zeitraum: 24.09.-30.09.07 (Veränderungen zur Vorwoche)

Region	Bayern	Baden-Württemberg	Südbaden
Bullenkälber	4,12 (- 0,01)	4,08 (- 0,10)	4,15 (- 0,35)
Mutterkälber	2,52 (- 0,31)	2,52 (- 0,17)	2,30 (- 0,51)

Quelle: ZMP Bonn

Akt. Schlachtstättenpreise



Preise für Schlachtrinderhälften, in €/kg SG, frei Schlachtstätte, o. MwSt.

Tierart / HdKl.	02.10.2007	Vorwoche
Jungbullen R3	2,70-2,98	2,70-2,98
Kühe O3	2,10-2,33	2,10-2,30
Färsen O3	2,15-2,53	2,15-2,55

Umfrage d. LWK RLP in Schlachtst. aus RLP

Lammfleischmarkt



Amtliche Preisfeststellung für das Gebiet der Bundesrepublik Deutschland, €/kg, o. MwSt., für die Woche vom: 24.09.-30.09.07

Nach Schlachtgewicht pauschal abgerechnet

Gattung	Ø-Preis	Vorwoche
Lämmer	3,93	3,75

Nach Lebendgewicht pauschal abgerechnet

Lämmer	1,75	1,73
--------	------	------

Schafe: Preise für Aug. 2007: 0,5381 EUR/kg

Schlachtlämmerpreise



Meldung der EZG Weideland 01.10.-07.10.07

Klasse 1 (bis 45 kg) :	1,80 - 2,00
Klasse 2 (bis 50 kg) :	1,55 - 1,75
Klasse 3 (über 50 kg) :	1,20 - 1,50

(Preise in kg/LG)

Tendenz: gute Qualitäten fest bewertet

Quelle: EZG Weideland w.V., Bitburg,

Pferdemarkt Hamm



Vom 19.09.2007; Auftrieb: 106 Pferde;

Schlachtpferdepreise in €/kg LG; o. MwSt.

1. Qualität	0,60
vollfleischiges Warmblut	0,40-0,55
geringfleischige Pferde	0,20-0,35

Marktverlauf: ruhig, stabile Preise

Nächster Pferdemarkt am: 17.10.2007

Quelle: LWK NRW

Auktionstermine



Zuchtvieh		Fleischrinder	
Alsfeld:	10.10.07	Krefeld:	17.10.07
Krefeld:	10.10.07	Meschede:	04.11.07
Bitburg:	11.10.07	Meschede:	30.11.07
Hamm:	25.10.07		
Kälber		Absetzer	
Bitburg:	11.10.07	Krefeld:	17.10.07
Alsfeld:	15.10.07	Alsfeld:	17.10.07
Münster:	17.10.07	Meschede:	25.10.07
Biebesheim:	24.10.07	Alsfeld:	31.10.07

Zuchtschweine	
Limburg:	10.10.07 Limburg: 05.12.07

Ferkel	
Limburg:	27.10.07 Limburg: 21.11.07

Schafe	
Butzbach:	27.10.07

Erzeugerpreise für Schlachtschweine frei Schlachtstätte



Amtl. Preisfeststellung (4. DVO, nach SG (80-110 kg) u. Handelsklassen) o. MwSt.

Zeitraum:	M1	E	U	E-P	E-P Vorw.
Baden-Württemberg (8 Betriebe, 48.271 Stück)					
gewogener Ø-Preis (€/kg)	0,82-1,02	1,42-1,55	1,23-1,37	-	-
Muskelfleisch-Anteil in Prozent	0,87	1,45	1,32	1,43	1,44
	-	59,60	53,10	58,60	58,60
Rheinland-Pfalz (8 Betriebe, 18.303 Stück)					
gewogener Ø-Preis (€/kg)	0,87-0,93	1,46-1,57	1,21-1,36	-	-
Klassen-Anteil in Prozent	0,90	1,47	1,34	1,40	1,41
Muskelfleisch-Anteil in Prozent	0,45	58,79	28,24	-	-
	-	58,28	52,98	55,97	56,10
Nordrhein-Westfalen (Süd) (9 Betriebe, 30.826 Stück)					
gewogener Ø-Preis (€/kg)	-	1,46-1,48	1,32-1,36	-	-
Muskelfleisch-Anteil in Prozent	-	1,47	1,34	1,43	1,42
	-	58,50	53,10	56,90	56,80
Hessen (19 Betriebe, 4.726 Stück)					
gewogener Ø-Preis (€/kg)	0,83-1,00	1,39-1,56	1,24-1,38	-	-
Klassen-Anteil in Prozent	0,93	1,49	1,33	1,44	1,43
Muskelfleisch-Anteil in Prozent	1,35	64,56	23,13	91,94	91,57
	-	58,75	53,08	56,91	56,74
Thüringen (6 Betriebe, 27.282 Stück)					
gewogener Ø-Preis (€/kg)	0,87-0,92	1,44-1,47	1,33-1,38	-	-
Muskelfleisch-Anteil in Prozent	0,89	1,46	1,36	1,41	1,41
	-	57,70	53,10	55,50	55,80

Quellen: für RLP: ADD Trier; für Hessen: RP Gießen, für sonstige: zuständige Stellen d. Länder

Ferkelpreise aus Rheinland-Pfalz / Saarland



1. Basispreise ab Hof (o. MwSt.) für Standard-Qualitätsferkel der EZ-Ringe; Ø-Gruppen-Größe: Ringf.: 30 Stk., Aufzuchtferkel: ab 60 F./Partie; z.T. als Poolpreis; ohne Abzüge für Klein- u. Zuschläge für Großgruppen; ohne Kosten für Transport u. Impfungen; mit Qualitätszuschlag

"Aufzuchtstall" für den Zeitraum von: **01.10.-07.10.07**

Die Zu- u. Abschläge für abweichende Mengen u. Qualitäten bei R-Ferkeln sind frei vereinbar!

Basis	kg	Grundpreis bzw. ± Preisveränderung zu		Zu-/Abschläge (€/kg) für	
		Spanne (€/Stück)	Vorwoche (€/Stck.)	Mehrgewicht	Mindergew.
Qualitätsringferkel (R)	25	31,50	± 0,00	bis 30 kg 1,00 bis 35 kg 0,50	1,00 -
Aufzuchtferkel (A)	8 30	13,00 bis 19,65 39,80 bis 39,90	± 0,00 ± 0,00	0,50-1,00 0,50-0,70	0,50-1,00 0,70-1,00

2. Verkaufspreismeldungen der Erzeugerringe aus der Vorwoche, vom 24.09.-30.09.07

Basis (kg)	Anzahl Ferkel	Preis/Ferkel (€/Stck.)		± Preisveränderung zur Vorw. (€/Stck.)	Zu-/Abschläge (€/kg) für	
		Spanne	Ø-Preis		Mehrgew.	Mindergew.
(R) 25	2.697	31,50-37,00	33,87	+1,05	bis 1,00	bis 1,00
(A) 8	3.684	13,00-19,65	13,40	-0,21	0,50-1,00	0,50-1,00
(A) 30	4.740	37,75-39,90	39,27	-0,28	0,50-0,70	0,70-1,00

Zuschläge: Bei Kleingruppen, bis 60 Ferkel/Partie, wurden teils Abzüge bis 2,00 €/Tier, bei Großgruppen, ab 100 bzw. 160 Tiere, Zuschläge von bis zu 4,00 €/Tier, vor MwSt., berechnet.

Herkünfte: Zwei-/Dreirassenkreuzungen, Hybriden, Systemferkel

Quelle: LWK RLP, Bad Kreuznach

Ferkelpreise aus Nordwest-Deutschland



Ab-Hof-Preise f. Quali.-Ferkel, **100er-Gr.** o.MwSt, o.Aufschl. f.Topgenetik u.evtl. Impfbonus.

Zeitraum	Erzeugungsregion			
	Nordrhein-Westfalen		Niedersachsen	
24.09.-30.09.07	VHB/EZG		EZG	
Datenquelle*:	VHB/EZG		EZG	
Basisgewicht:	25 kg	25 kg	25 kg	8 kg/Systemferkel
eingekaufte Menge in Stk.	65.322	33.009	88.128	18.313
Ø-Preis in € / Stk.	30,00	33,00	29,00	16,40
Veränderung z. Vorwoche	-0,50	± 0,00	± 0,00	± 0,00
Preisspanne € / Stk.	25,00-34,00	-	25,00-30,00	13,80-18,00
Trend / Vorwoche (€/Stk)	-	-	± 0,00	-

*VHB: Genossenschaftl. u. priv. Viehhandelsbetriebe; EZG = Erzeugergemeinsch. f. Ferkel. Preise = Grundpreise für Qualitätsferkel mit QS-Standard u. definierter Genetik. Der Ø-Preis wird als Median ermittelt. Zuschläge f. Impfungen sind nicht enthalten. Für kleinere Partien werden i.d.R. Preisabschläge, für größere Partien Preisaufschläge vereinbart. Gewichtsabweichungen von der Basis 25 kg werden mit bis zu 1 EUR / kg verrechnet.

Quellen: Landwirtschaftskammern Nordrhein-Westfalen und Niedersachsen

Akt. Schlachtstättenpreise



Basis-Preis f. Schlachtschweine, 56 % MFA

(in €/kg/SG), frei Schlachtstätte

1. Umfrage in Schlachtstätten aus RLP vom:	02.10.2007
Spanne:	1,40-1,46 Vorw. 1,40-1,46
2. Umfrage LLH bei Kurhessischen Genossenschaften vom:	01.10.2007
Spanne:	1,41-1,44 Vorw.: 1,41-1,44

ISN Notierung

21.09.-27.09.07 ISN: **1,43-1,44** Median: **1,44**

28.09.2007 ISW: **1,44** Median: **1,44**

Quelle: ISN Tel.: 09 00 / 19 00 929

Preisempf. f. Schlachtschweine



"Vereinigungspreis der Erzeugergemeinschaften"

56 % MFA, Euro-Referenzmaske, frei Schlachtst.

ohne QS-Aufschlag, in €/kg/SG, ohne MwSt.

Wochenpreis v. 28.09.07 (gültig 28.09.-04.10.07)

Median 1,44 (Vw.: 1,44) **Spanne: 1,44**

Vermarktungsmenge: 157.100 (zur Vw.: - 900)

Wochenpreis Sauen, M1: **0,84**

Quelle: LWK Nieders. In fo: 0900/190-244, 0,69 €/Min.

Ab-Hof-Preise für Schweine



RLP-Erzeuger-Metzger-Direktverk.; **Metzgerqualität**
(Ø ca. 58-60% MFA; in €/kg, o.MwSt)

Schlachtzeitraum vom **4.09.-30.09.07**

Gemeldete Tiere: 763; Preis je kg LG: **1,34**

umg. auf SG (79 % Ausschl.): **1,69**

Empfehlung der EZG'en aus RLP f.d. Woche vom

01.10.-07.10.07 **1,34 kg LG**

Quelle: LWK RLP, Bad Kreuznach **1,69 kg SG**

Ferkelpreise Hessen



Ab-Hof-Preise für Standard-Qualitätsferkel

(Basis: **28kg**), €/Tier, o. MwSt., ohne Aufschläge für Impfungen und Direktgeschäfte, inkl. aller Qualitätszuschläge, nach Abzug aller Vermarktungskosten

Zeitraum: **24.09.-30.09.07**

Anzahl: 8.887 Preisspanne **Ø-Preis (Vorw.)**

Grundpreis¹⁾ 26,00-30,50 **28,51** (29,01)

50er Gruppe²⁾ 31,50-36,00 **35,73** (35,98)

100er Gruppe²⁾ 36,97-40,00 **37,89** (38,52)

Zuschlag bis 30 kg LG 1,00-1,30

Zuschlag > 30 kg LG 0,40-0,51

¹⁾ Ferkel o. Zu-/Abschläge, u.a. für Mengen

²⁾ mit einheitl. Genetik u. Gewicht Quelle: LLH

Ferkel Baden-Württemberg



Region	Erzielte Ø-Preise der Vorwoche ¹⁾		Notierung
	in € / Stück	Spanne	
Hohenlohe und Oberschwaben			01.10.2007 Tendenz Folgewoche
100 Gruppe²⁾	23,00-30,00	27,60	± 0,00

¹⁾ gew. Ø-Preise, 25kg-Ferkel, ohne Myko-

Impfung und ohne MwSt.

²⁾ Ferkel-Gruppe ca. 100 Tiere, einheitl. Genetik und Gewicht, mit QS-Status frei Vermarkter

Mehrgewicht: + 1,00 EUR/kg

LLM Schwäbisch-Gmünd, In fo: 0900/1810800

Futtermittel



Abgabepreise des Handels an die Landwirtschaft, in €/t, frei Hof/Silo (lose, ab 3 t), bzw. ab Lager (gesackt), ohne MwSt., Spannenpreise. * = Einzelmeldung

Erfassungszeitraum: September 2007		x = lose (> 3 t)	
		Rheinland - Pfalz	Hessen
MAT, ohne Magermilchpulveranteil	o	1.440,00-1.980,00	1.118,00-1.850,00
MAT, Magermilchpulverant. > 35 %	o	2.020,00-2.608,00	1.870,00-2.467,00
Ergänzfutter für Aufzuchtälber, 18% RP	x	235,00-282,50	240,00-290,00
Milchleistungsfutter 14/15 - III	x	197,50-244,00	210,00-223,50
Milchleistungsfutter 18 - III	x	200,50-245,00	215,00-225,00
Ferkelaufzucht., 13,2-13,6 MJ/kg	x	295,00-375,00	277,50-370,00
Sauenfutter, 13,0 MJ/kg	x	265,00-335,00	270,00-300,00
Schweinemastfutter			
Vormast, 1,0-1,15% Lysin, >13,2MJ/kg	x	249,00-335,00	257,50-280,00
Endmast, 0,9-1,0% Lysin, >12,6MJ/kg	x	245,00-321,00	257,50-275,00
Ergänzungsfutter Mastschw., 12,6 MJ/kg;	x	295,00-360,00	299,00-325,00
28% Rohprotein	o	426,00-460,00	-
Legehennenalleinfutter, 11,4 MJ/kg,	x	272,00-325,50	260,00-320,00
0,38 % Methionin	o	410,00-519,60	-
Broileralleinfutter, 13,4 MJ/kg	x	305,00-341,00	-
Putenalleinfutter., Phase 6, 11,5 MJ/kg	x	285,00-344,50	-
Sojaschrot, 43-44% Rohprotein	x	285,00-305,00	285,00-305,00
	o	330,00-420,00	-
Rapsschrot, ca. 34 % Rohprotein	x	200,00-230,00	200,00-228,00
Weizenkleie (Normtyp)	o	287,00-330,00	-
Melasseschnitzel, gepreßt	x	215,00-240,00	-
Alleinfutter f. Mastschafälmer	o	322,00-450,00	-
Ergänzungsfutter für Zuchtschafe	x	215,00-295,00	-
Raufutter			
Einkaufspreise des Handels, ab Hof, in €/t, o.MwSt.			
Heu, kleine HD-Ballen, 1. Schnitt		100,00-130,00	90,00-130,00
Heu, Rundballen, 1. Schnitt		80,00-120,00	70,00-115,00
Heu, Quaderballen, 1. Schnitt		85,00-120,00	70,00-115,00
Stroh, kleine HD-Ballen		70,00-90,00	-
Stroh, Rundballen		60,00-80,00	50,00-70,00
Stroh, Quaderballen		60,00-80,00	50,00-70,00

Quelle: Landwirtschaftskammer RLP und LLH Kassel

Sauen / Ferkel Südhessen



Ring-Preis im Erzeuger-Direktgeschäft in Ableitung vom Schlachtschweinepreis in € o. MwSt

Zeitraum:	08.10.-14.10.07
Ferkel	
Basis 25 kg, geimpft gg. Mykoplasmen, mit einheitl. Genetik u. Gewicht, Verkauf ab Hof, ohne Zuschläge für Mengen	45,31
Mehrgewichtszuschlag 25-33 €/kg LG	1,30
Mehrgewichtszuschlag > 33 €/kg LG	0,50
Jungsaunen	
Basis mind. 95 kg LG u. 180 Lebenstage, Nettoendpreis ab Hof	241,25

Quelle: Schweine-Kontrollring Südhessen, LLH

Ferkel Rhön-Vogelsberg



Ab-Hof-Preis -ohne MwSt.- der EZG "Qualitätsfleisch Rhön-Vogelsberg"

für den Zeitraum:	01.10.-07.10.07
Basis 28 kg-Ferkel, €/Stück	40,00
Mehrgewicht (28-30) €/kg LG	1,28
Mehrgewicht, >30 kg:	kein Zuschlag

Quelle: EZG Qualitätsfleisch Rhön-Vogelsberg

Hybrid-Jungsaunen



Basispreis: 5-10 Tiere/Lieferung; frei Hof; ab 90 kg LG (o. MwSt.); Zeitraum: **24.09.-30.09.07**

Spanne: 267,17 Eur / Tier
Jungsaunenpreise: ohne Zu-/Abschläge bei abw. Gruppengr., Paritäten od. div. Boni-Mali-Regel.
Quelle: Gemeldet v.: JSR; BHZP-RLP u. -Hessen, Hülsenberger Zuchtschweine

Warenterminbörsen



Hannover(RMX), Schluss-Kurse 02.10.2007
Schlachtschw.-Kontrakte; 8.000 ± 500 kg SG;
 Cash-Settlement-Abrechn. nach "Hog Index",
 56 % ± 3 % MFA, 85-100 kg, SG/Tier

Liefermonat	Umsatz	€/kg SG	€/kg SG (Vorw.)
Okt. '07	0	1,384	1,385
Nov. '07	2	1,385	1,386
Dez. '07	0	1,395	1,400
Jan. '08	0	1,343	1,345
Feb. '08	0	1,460	1,466
Mrz. '08	1	1,530	1,537
Apr. '08	2	1,540	1,550
Mai. '08	4	1,640	1,650

Hannover (RMX), Schluss-Kurse 02.10.2007
Ferkel-Kontr.; 100 St./25 kg LG; Cash-Settle.-Abrechn. auf Basis des "RMX-Piglet-Index"

Liefermonat	Umsatz	€/St.	€/St. (Vorw.)
Okt. '07	0	32,50	32,50
Nov. '07	0	35,80	36,50
Dez. '07	0	40,30	40,30
Jan. '08	0	44,80	45,50
Feb. '08	0	50,90	50,80
Mrz. '08	0	51,70	51,80
Apr. '08	0	51,50	51,50
Mai '08	0	52,00	-

Quelle: RMX Hannover

Eierpreise



Erzeugerpreise für Güteklasse A, lose, in Cent / St.

Rheinland - Pfalz vom: **01.10.-07.10.07** Hessen von: **24.09.-30.09.07**

Gew.-Kl. Spanne Ø-Preis Spanne Ø-Preis

aus Käfighaltung, an Handel u. Großverbraucher, frei Empf., von 1 bis 15 Kisten à 360 Stück, o. MwSt.

	Rheinland - Pfalz	Hessen
XL	12,10-15,90	10,45-15,35
L	8,50-13,00	8,25-12,55
M	7,50-11,00	7,00-11,55
S	6,20-9,00	7,70-10,85

aus Käfighaltung, an Endverbraucher, lose, inkl. MwSt

	Rheinland - Pfalz	Hessen
XL	16,00-22,00	16,00-19,10
L	15,00-19,00	15,00-16,00
M	11,00-18,00	13,00-15,00
S	8,00-14,00	10,00-13,20

aus Bodenhaltung, an Endverbraucher, lose, inkl. MwSt.

	Rheinland - Pfalz	Hessen
XL	17,00-23,00	17,00-22,00
L	16,00-21,00	16,00-20,00
M	14,00-19,00	15,00-18,00
S	10,00-15,00	10,00-15,00

Quelle: Landwirtschaftskammer RLP; LLH

Ladenpreise Kl. M in €/10 St., inkl. MwSt.

	Rheinland - Pfalz	Hessen
Käfigh.	0,85-1,69	0,89-1,09
Bodenh.	0,99-2,15	0,95-2,15

Quelle: ZMP, Bonn

Eiernotierung Südwest vom **28. September 2007**

Großhandelsabgabepreise an den LEH, ohne MwSt und ohne KVP, Euro/100 Stück

weißschalig

Gewichtsklasse	€/100 St.	€/100 St.
	25.09.07	18.09.07
XL	15,00	15,00
L	12,50	12,50
M	12,00	12,00
S	10,50	10,50

Tendenz: freundlich freundlich

braunschalig

Gewichtsklasse	€/100 St.	€/100 St.
	25.09.07	18.09.07
XL	15,00	15,00
L	12,50	12,50
M	12,00	12,00
S	10,50	10,50

Tendenz: freundlich freundlich

Quelle: Warenbörsen

Stuttgart / Mannheim

Verbraucher- und Erzeugerpreise für Obst und Gemüse



	Verbraucherpreise			Erzeugerpreise bei Versteigerungen*	
	ZMP RLP	ZMP Hessen	Stichprobe Rheinland-Pfalz	Großmarkt Pfalz / VOG	Centralmarkt
	inkl. MwSt. *) 02.10.2007	inkl. MwSt. *) 02.10.2007	inkl. MwSt. *) 01.10.2007	Weisenh.a.S./Ingelh. 01.10.2007	Roisdorf/Straelen 02.10.2007
OBST:					
Zwetschgen (kg)	1,25-1,96	1,09-1,59	1,19-2,99	-	-
Nektarinen (kg)	1,29-3,00	1,39-3,00	-	-	-
Pflaumen (kg)	1,19-2,99	1,09-3,00	-	-	-
Pflaumen (kg)	1,19-2,99	1,09-3,00	-	-	-
Trauben weiß (kg)	1,00-3,99	1,00-4,00	1,59-2,29	-	-
Trauben blau (kg)	1,49-4,49	1,25-3,00	1,59-2,29	-	-
Birnen 70/80mm					
Tafelbirnen (kg)	0,99-2,98	0,99-2,49	-	-	-
Äpfel 70/80mm (kg)					
Elstar	0,76-1,99	0,64-2,00	-	0,40-0,50	0,40-0,60
Gala	0,99-1,99	0,93-2,01	2,48-2,99	0,45-0,50	0,40-0,50
Jonagold	-	-	-	0,45-0,50	-
Braeburn	1,09-2,00	0,95-2,00	0,99-2,99	-	-
Golden Delicious	-	-	2,48-2,99	0,40	-
GEMÜSE:				Mutterstadt	
Kopfsalat (Stk)	0,29-0,89	0,35-0,69	0,39-0,79	0,20	0,15-0,24
Eichenblattsalat (Stk)	-	-	0,79-0,99	0,15	-
Lollo Rossa (Stk)	-	-	-	0,15	0,10-0,11
Endivien (Stk)	-	-	0,69-0,79	0,35	0,30-0,47
Eissalat (Folie)	0,49-0,59	0,39-0,99	0,69-0,99	-	0,22-0,31
Fenchel (kg)	-	-	1,99	-	0,60-0,80
Weißkohl (kg)	-	0,20-0,99	0,99	0,25	0,18-0,25
Wirsing (kg)	-	-	0,99	0,40	0,34-0,47
Chinakohl (kg)	-	-	0,89-0,99	0,35	0,20-0,26
Blumenkohl (Stk)	0,50-1,29	0,55-1,39	0,99	0,60	0,45-0,69
Chicoree (kg)	-	1,98-3,58	0,89-0,99	-	1,00-1,14
Kohlrabi (Stk)	0,25-0,49	0,25-0,60	0,39-0,69	0,16	0,11-0,18
Broccoli (kg)	1,98-3,18	2,30-3,98	1,29-1,49	-	0,84-1,07
Gemüsepaprika (kg)	1,92-4,08	2,24-5,00	2,99-4,99	-	-
Möhren (kg)	0,32-1,32	0,33-0,99	0,39-0,79	0,20-0,25	0,25-0,26
Knollensellerie (kg)	-	-	0,99	0,50	0,25-0,27
Radieschen (Bd)	0,29-0,59	0,35-0,60	0,59	0,18	0,10-0,29
Porree (kg)	0,69-1,77	0,69-1,71	0,99-1,49	0,40-0,45	0,32-0,40
Zwiebeln (kg)	0,35-1,49	0,35-0,99	0,49-1,79	0,18	-
Zucchini (kg)	1,09-3,00	1,48-2,99	0,99-1,29	0,80	0,79-1,13
Salatgurken (Stk)	0,29-0,89	0,29-1,00	0,39-0,79	-	0,34-0,47
Rispen Tomaten (kg)	1,79-3,98	1,55-4,00	1,99-2,59	-	1,54-1,60

*) Handelskl. I, wenn nicht anders angegeben; Erzeuger-/Großhandelsabgabepreise in €, o. MwSt.

Quelle: LWK RLP, Bad Kreuznach, ZMP Bonn, Großmärkte in RLP u. NRW

Speisekartoffeln



02.10.2007		RLP-Nord	RLP-Süd	Hessen
Erzeugerpreise, €/dt, ohne MwSt.	1	13,00	14,00	11,50-14,00
frei Rampe, vor Abzug Sortierkosten	2	11,00	13,00	10,25-13,00
Direktabsatz Erzeuger-Verbraucher €/dt, inkl. MwSt., in 10 + 12,5 kg	1	30,00-55,00	40,00-72,00	45,00-47,00
	2	25,00-50,00	36,00-60,00	39,70-42,00
Direktabsatz Erzeuger-Verbraucher €/dt, inkl. MwSt., in 5 kg Säcken	1	40,00-70,00	60,00-78,00	-
	2	30,00-60,00	50,00-70,00	-
Großhandelsabgabepreise				
E/dt, ohne MwSt., mit Sack,	1	24,00-34,00		21,10-32,00
Mindestabgabe eine Palette	2	20,00-30,00		19,10-26,00
Kleinverkaufspreise LEH, Discounter €/dt, inkl. MwSt. in 2 bis 5 kg-Netzen	1	45,00-92,00		-
	2	33,00-92,00		-

1 = festkochende Sorten, 2 = vorw. festkochende Sorten

Quelle: LWK RLP; LLH Kassel

Öko-Produkte



Ab-Hof Preise an Endverbraucher in €/kg, inkl. MwSt. vom **28.09.2007**

Produkte	von - bis	Ø
Bataviasalat (Stk)	0,80-1,70	1,28
Eichenblattsalat (kg)	0,80-1,80	1,24
Eissalat (Stk)	0,95-1,80	1,32
Kopfsalat (Stk)	0,60-1,80	1,26
Lollo rossa (Stk)	0,60-1,80	1,14
Mangold (kg)	2,00-4,90	3,43
Spinat gew. (kg)	3,20-5,40	4,44
Auberginen (kg)	3,53-6,00	4,83
Landgurken (kg)	1,50-4,69	3,37
Paprika grün (kg)	3,00-6,95	4,93
Tomaten (kg)	2,20-4,99	3,61
Stangenbohnen (kg)	4,20-7,98	6,09
Zucchini (kg)	1,60-4,95	2,94
Lauchzwiebeln (Bd)	1,20-2,20	1,66
Broccoli (kg)	3,00-7,65	5,02
Kohlrabi (Stk)	0,60-1,60	1,20
Fenchel (kg)	3,00-5,75	4,31
Rettich weiß (Stk)	1,35-1,99	1,64
Rote Bete (kg)	1,40-3,20	2,13
Pflaumen/Zwetschen (kg)	1,90-4,35	3,14
Äpfel Ø aller Sorten	1,55-3,60	2,68
Birnen Ø aller Sorten	1,50-3,90	2,73
Rucola (Bd)	0,90-1,50	1,23
Thymian (Bd)	0,80-1,50	1,04

Quelle: ZMP Bonn

Wareterminbörse



Hannover (RMX)

Liefermonat	Umsatz	Euro/t	Vorw.
Nov. '07	1	115,00	110,00
Feb. '08	4	118,00	115,00

Schlussnot. für **Speisekartoffeln 01.10.2007**
Menge: 25t, vorw. festk. Sorten der Hdkl I
(Agria, Marabel, Quarta, Satina, Secura, Solara
Cash-Settle.-Abrech.; "Table Potato-Index")

Nov. '07 1 115,00 110,00

Feb. '08 4 118,00 115,00

Schlussnot. f. **Veredelungskart. 01.10.2007**

Menge: 25t, Warenkorb: Bintje, Agria u.ä.
Sorten; Knollengr. 40 mm+, mit mind. 60% > 50 mm (Cash-Settle.- Abrech.; "Potato-Index")

Nov. '07 0 95,00 96,00

Feb. '08 0 115,00 115,00

Apr. '08 62 120,00 118,00

Quelle: RMX Hannover

Bundesweite Preis-Infos



Per Anrufbeantworter (0,69 € / Min.)

Info Eierpreise: (0900)11904 -13

Info Schlachtschweine/ZMP-Preis: -10

Info 4.DVO Schweine/Rinder: -11

Info Getreide, Ölsaaten: -12

Info Obst / Gemüse: -14

ZMP Bonn