



Landwirtschaftskammer
Rheinland-Pfalz

Markt- und Preisinformation

der LWK Rheinland-Pfalz und des Landesbetriebs Landwirtschaft Hessen (LLH), zusammengestellt von der LWK Rheinland-Pfalz. Preise und Termine ohne Gewähr.



Landesbetrieb Landwirtschaft
Hessen

Aktuelles Markttelegramm

Tierische Erzeugnisse

Schlachtrinder: Der Fleischabsatz am Schlachtrindermarkt bleibt impulslos; Erzeugerpreise für Jungbullen, als auch für weibliche Kategorien bestenfalls behauptend. Schlachtkälberpreise hingegen fortlaufend fest.

Schlachtschweine: Trotz regional nur schleppendem Fleischabsatz können sich die Erzeugerpreise für Schlachtschweine auch erreichtem Niveau behaupten.

Ferkel: Dem regional großen Angebot steht unverändert eine schwache Nachfrage gegenüber; dem Bundestrend folgend können die Preise aber auf zuletzt erreichtem Preisniveau verharren; am nordwestdeutschen Ferkelmarkt baut sich der Angebotsdruck allmählich ab.

Nutzkälber: Leicht belebter Kälberhandel. Die Preise tendieren noch sehr unterschiedlich; überwiegend unverändert zum Teil auch schwächer, gelegentlich aber auch fester; insbesondere die besseren Qualitäten scheinen gefragter zu sein.

Eier/Geflügel: Die Nachfrage am Eiermarkt läuft über alle Vermarktungsschienen stetig; regional bleibt das Erzeugerangebot nur knapp ausreichend und die Preise verharren auf hohem Niveau. Die Erzeugerpreise am Geflügelmarkt tendieren fortgesetzt fest und befinden sich deutlich über Vorjahresniveau.

Pflanzliche Erzeugnisse und Futtermittel

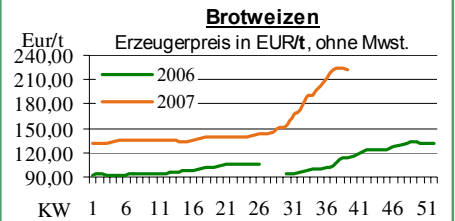
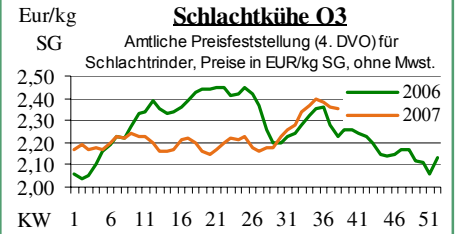
Getreide und Ölsaaten: Das Auf und Ab an den internationalen Terminmärkten verunsichert alle Beteiligten am regionalen Getreidemarkt. Die Preisbasis für Brotgetreide hat sich am Kassamarkt auf herabgesetztem Niveau stabilisiert, allerdings findet mangels Nachfrage kaum physischer Umsatz statt. Futtermittel von der Preiskorrektur nicht in vollem Umfang betroffen, die Notierungen für Mais stehen jedoch im weiteren Ernteverlauf etwas unter Druck. Der Braugerstenmarkt wird von der Nachfrage des Großhandels geprägt, die Notierungen ziehen weiter an. Die Kurse am Rapsmarkt zeigen, nach Vorgaben des Pflanzenölmarktes, sowohl für altertägige Ware, als auch für die neue Ernte ein fortgesetzt festes Niveau.

Futtermittel: Die Versorgungslage mit Sojaschrot bleibt regional eng und die Kurse klettern, nach diversen Wettermeldungen aus Übersee, weiter nach oben. Rapsschrotkurse leicht unter Druck, die Nachfrage von Konsum und Handel ist sehr begrenzt. Der Preisauftrieb für energetische Futtermittel ist vorerst gestoppt, auch hier ist die Nachfrage rückläufig.

Kartoffeln: Rodearbeiten gehen zügig voran. Leichte Marktbelebung durch Einkellerungsaktionen. Regionaler Preisdruck bei Direktvermarktern durch Sonderaktionen im Lebensmittel-einzelhandel mit 10 kg Säcken. Erzeugerpreise behaupten sich.

Quelle: LWK RLP / ZMP Bonn / ED

Blick in den Markt



Warenerterminbörsen

Hannover (RMX)

Liefermon.	Umsatz	Euro/t	Vorwoche
Schlussnotierungen für Brotweizen 25.09.2007			
Menge: 50 t; 76kg/hl, 11%Prot., 220s. Fallz., 15% H ₂ O			
Lieferorte: u.a. fob/fca.: Rhein, Main, Mosel u.a.			
Nov. '07	6	260,00	270,00
Jan. '08	5	260,60	267,30
Mrz. '08	0	261,00	270,00
Nov. '08	2	200,00	-

Liefermon.	Umsatz	Euro/t	Vorwoche
Schlussnotierungen für Braugerste 25.09.2007			
Menge: 50 t; max. 11,5 % Protein, ≥ 90 % Vollkorn, ≥ 95 % Keimenergie, ≥ 93 % sortenrein; div. Sorten u.a. Scarlett, Barke, Lieferorte: u.a. fca/fob Oberrhein/Mosel			
Nov. '07	0	312,00	293,00
Feb. '08	0	312,00	293,00

Euronext Paris

Liefermon.	Umsatz	Euro/t	Vorwoche
Schlussnotierungen für Exportweizen 25.09.2007			
Menge: 50 t; 76 kg/hl, intervent.-fähig; Lieferort Rouen			
Nov. '07	1464	261,00	265,25
Jan. '08	1945	261,00	265,25
Mrz. '08	978	260,50	264,75
Mai '08	1306	260,25	265,50
Aug. '08	0	195,75	201,75
Nov. '08	319	194,00	190,75

Liefermon.	Umsatz	Euro/t	Vorwoche
Schlussnotierungen für Raps 25.09.2007			
Menge: 50 t; div. Lieferorte in Dtschl./Frankr.			
Nov. '07	483	357,00	348,75
Feb. '08	426	362,00	351,75
Mai '08	241	365,00	356,00
Aug. '08	298	352,00	342,50
Nov. '08	79	356,75	345,50
Feb. '09	0	362,50	351,25

Liefermon.	Umsatz	Euro/t	Vorwoche
Schlussnotierungen für Mais 25.09.2007			
Menge: 50 t; 15% Feuchte, 4% Bruchkör./Lief. Atlantic			
Nov. '07	166	227,00	243,00
Jan. '08	185	230,00	245,50
März '08	10	231,00	246,00

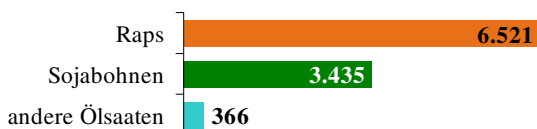
Quelle: RMX Hannover; Euronext

Aktuelle Marktgrafik

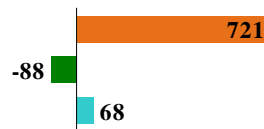
Verarbeitung von Ölsaaten in Deutschland

Verarbeitung von meldepflichtigen Ölmühlen in Deutschland, alle Angaben in 1.000 t

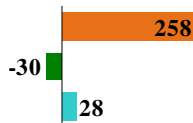
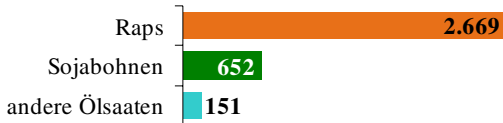
Verarbeitung von Ölsaaten von Juli 2006 bis Juni 2007



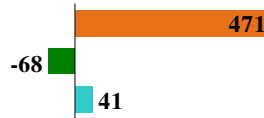
Veränderung zu 2005/06



Herstellung von pflanzlichen Ölen und Fetten aus



Anfall von Ölkuchen und -schrotten aus



Quelle: BLE/© ED Grafik: LWK/RLP

Erzeugerpreise für Getreide, Ölfrüchte und Körnerleguminosen



Basispreise des Agrarhandels, frei Erfasser, für Standardqualität, in € / t, ohne MwSt.							Streckengeschäfte		
Erfassungsdatum: 25.09.2007	Hessen			Rheinland-Pfalz			Hessen	RLP	
* = Einzelpreis	Spanne	Landes-Ø	Vorwoche	Spanne	Landes-Ø	Vorwoche	Ab-Hof Ø	Ab-Hof Ø	Franko Ø
Eliteweizen	235,00-253,00	247,25	247,00	235,00-250,00	240,90	236,90	254,80	240,70	244,75
Qualitätsweizen (A)	225,00-242,00	234,70	234,45	220,00-240,00	227,20	230,00	244,35	231,60	233,40
Brotweizen (B)	220,00-240,00	229,75	229,30	205,00-235,00	222,05	223,60	238,85	225,90	228,90
Mahl- bzw. Brotroggen, FZ>120	210,00-235,00	225,00	225,65	200,00-240,00	217,90	216,90	234,45	221,90	225,90
Futterroggen	-	-	-	190,00-200,00	198,80	201,20	-	200,00	-
Sommerbraugerste (freie Ware)	240,00-275,00	257,85	251,20	255,00-280,00	267,95	259,25	272,65	271,00	276,20
Futtergerste >62 kg/hl	200,00-230,00	214,10	210,85	195,00-215,00	203,45	201,70	225,50	207,50	213,90
Futterweizen	210,00-230,00	220,20	219,65	200,00-225,00	210,85	211,65	230,70	214,70	218,60
Qualitätshafer >52 kg/hl	-	-	-	205,00-210,00	209,40	201,90	-	212,50	-
Futterhafer	-	-	182,40	170,00-200,00	178,35	166,40	-	183,00	-
Triticale	195,00-220,00	210,85	212,15	195,00-205,00	201,95	201,30	223,50	206,40	209,40
Körnermais	-	-	-	200,00-215,00	204,55	208,70	-	-	-
W.-Raps food (freie Ware)	310,00-330,00	321,10	319,40	315,00-330,00	322,20	317,25	329,30	327,20	330,40
W.-Raps food E '08	-	-	-	305,00-315,00	310,90	-	-	-	-
Futtererbsen	-	-	-	190,00-215,00	203,40	187,30	-	205,80	-

Quelle: LLH, Kassel u. LWK RLP, Bad Kreuznach

Börsennotierungen für Getreide, Ölsaaten und Futtermittel



Großhandelsabgabepreise in €/t, o. MwSt.; überwiegend frei Fuhr/Waggon bzw. Mühle/Station bei sofortiger Lieferung;

Quelle: "Warenbörsen der angegebenen Orte"

G=Geld, B=Brief, PS=Papiersack, lo=lose

Börsen	Köln	Mannheim	Würzburg	Frankfurt	Dortmund	Paderborn
Notierungen am:	21.09.2007	24.09.2007	21.09.2007	20.09.2007	13.09.2007	24.09.2007
Brotweizen 11,5 % 220 FZ	243,00	248,00-250,00	240,00-255,00	248,00-252,00	262,00-265,00	255,00-260,00
A-Weizen > 13 / 13,5 % / 250 FZ	-	253,00-255,00	245,00-265,00	253,00-255,00	-	-
E-Weizen 14,5%/50-55Sedi/250-280FZ	-	262,00-265,00	-	-	-	-
Futterweizen > 70 / 72 kg/hl	-	231,00-235,00	235,00-250,00	245,00-250,00	252,00-255,00	235,00-240,00
Brotroggen > 120 FZ	-	252,00-254,00	260,00-265,00	245,00-250,00	-	235,00-240,00
Braugerste, Inland	-	-	-	-	-	-
Futtergerste > 62 kg/hl	-	215,00-220,00	225,00-230,00	-	245,00-250,00	235,00-239,00
Qualitätshafer > 52/53 kg/hl	-	-	-	-	-	-
Triticale (max. 10 % Auswuchs)	-	220,00-228,00	230,00	-	250,00-254,00	235,00-237,00
Mais	-	235,00-238,00	245,00-250,00	-	245,00-252,00	-
Raps	356,00 G	359,00-362,00	335,00-340,00	340,00-345,00	345,00-350,00	345,00
Milchl.futter: Est II, 20 % RP	-	216,00-218,00	-	-	-	-
Milchl.futter: Est III, 18 % RP	-	222,00-225,00	-	-	-	-
Ferkelstarter >13,8 MJ ME/kg, 18%RP	-	338,00-343,00	-	-	-	-
Schweinemastfutter 13 MJ , 16%RP	-	240,00-245,00	-	-	-	-
Legehennenalleinfutter: 11,4 MJ	-	285,00-290,00	-	-	-	-
Sojaschrot, 43-44 % RP	285,00 B	280,00-281,00	278,00-281,00	-	264,00-265,00	295,00
Rapsschrot	197,00 B	198,00-200,00	194,00-198,00	-	190,00	189,00
Weizenkleie	175,00 B	152,00-156,00	160,00	170,00-175,00	180,00	175,00-180,00
Roggenkleie	-	147,00-151,00	-	-	-	-
Melasseschnitzel	207,00 B	200,00-205,00	-	-	-	207,00-208,00
Wiesenheu, 1. Schnitt, kl. Ballen	85,00-90,00	-	-	-	140,00-145,00	-
Wiesenheu, 1. Schnitt, Großballen	77,50-87,50	-	-	-	131,00-137,00	-
Weizenstroh, kleine Ballen	71,50-81,50	-	-	-	125,00-130,00	-

Die Konditionen und Paritäten der Börsen sind z. T. sehr unterschiedlich. Die Preise sind nicht unmittelbar vergleichbar.

Preistendenzen sind jedoch im zeitl. Vergleich der jeweiligen Börsennotierungen erkennbar.

Aktuelle Preisinfos aus Rheinland-Pfalz und Hessen



Vorabinfos per Anrufbeantworter der
LWK RLP: 0671/793-1200
Montags ab 16:00 Uhr:
Ringferkelpreise, Preisempfehlung für
Schlachtschweine aus Nordw.-Deutschland
Dienstags ab 16:00 Uhr:
Schlachtstättenpreise, Erzeuger-Metzger-
Notierungen, Preise 4. DVO, Nutzkälber

Weitere Informationen der
Landwirtschaftskammer Rheinland-Pfalz
Burgenlandstraße 7
55543 Bad Kreuznach
Referat 25 Marktinformation
www.lwk-rlp.de
E-Mail: markt@lwk-rlp.de
Tel.: 0671/793-1107 (Hr. Möcklinghoff)

Weitere Informationen bei:
Landesbetrieb Landwirtschaft Hessen
Fachgebiet 24 - Marktinformation
Kölnische Straße 48-50
34117 Kassel
www.agrarberatung-hessen.de
E-Mail: marktinfo@lh-hessen.de
Tel.: 0561/7299-267 (Fr. Linker)

Erzeugerpreise für Rinder frei Schlachtstätte



Amtliche Preisfeststellung (4. DVO) für Schlachtrinder, Preisgebiet Rheinland-Pfalz und Hessen, Preise in €/kg Schlachtgewicht frei Schlachtstätte, o. MwSt. Quelle: ADD Trier

Anzahl Meldungen: 8 Stück: 1.430 Schlachtzeitraum: 17.09.-23.09.07

Kategorie	Handelsklasse	Stück	Preisspanne*	Ø-Preis	Kg/Stück	Ø-Preis Vorw.
Jungbullen	U 3	16	2,66-3,10	2,91	413,23	3,03
	U 1-5	52	2,73-3,26	2,95	400,78	3,01
	R 2	35	2,62-3,11	2,95	371,67	2,96
	R 3	30	2,68-3,14	2,93	383,97	2,98
	O 2	22	2,38-2,99	2,60	313,90	2,49
	O 3	62	2,49-2,74	2,54	358,02	2,57
	P 1-5	61	2,18-2,43	2,23	296,71	2,19
E-P insg.	287	-	2,67	353,44	2,69	
Kühe	R 3	40	2,41-2,58	2,53	355,04	2,46
	O 2	67	1,98-2,40	2,26	295,12	2,28
	O 3	236	2,28-2,41	2,35	327,68	2,36
	O 4	55	1,98-2,44	2,38	357,56	2,35
	P 1	335	1,51-1,75	1,64	232,38	1,66
	P 2	85	1,80-1,96	1,90	262,98	1,88
	P 3	69	1,72-2,06	2,02	279,53	2,02
E-P insg.	955	-	2,06	285,31	2,07	
Färsen	R 3	14	2,53-2,85	2,76	311,31	2,78
	O 3	23	2,30-2,90	2,37	290,85	2,38
	O 4	4	-	-	287,73	2,30
	O 1-5	37	2,21-2,90	2,33	282,28	2,33
	P 1-5	27	1,68-2,20	1,82	209,85	1,86
E-P insg.	94	-	2,34	270,14	2,40	

* gebildet aus den errechneten Mittelwerten der Meldebetriebe

Schlachtzeitraum:		Amtliche Preisfeststellung (4. DVO) für Schlachtrinder im Preisgebiet							
17.09.-23.09.07		Baden-Württemberg				Nordrhein-Westfalen			
Kategorie	HdKl.	Preisspanne	Ø-Preis	Vorwo	Kg/Stk.	Preisspanne	Ø-Preis	Vorwo	Kg/Stk.
Jungbullen	R3	2,84-2,98	2,90	2,90	388,00	2,80-2,95	2,86	2,85	401,50
	O3	2,54-2,70	2,63	2,64	368,00	2,55-2,60	2,56	2,53	372,60
Kühe	R 3	2,48-2,58	2,54	2,54	357,00	2,50-2,56	2,53	2,52	350,40
	O 3	2,33-2,39	2,37	2,39	323,00	2,37-2,43	2,39	2,39	325,20
Färsen	R 3	2,87-3,21	2,93	2,96	306,00	2,75-3,08	2,87	2,76	299,20
	O 3	2,27-2,70	2,42	2,44	283,00	2,28-2,44	2,37	2,34	283,70

Quellen: für RLP und Hessen: ADD Trier; für Ba-Wü.: LLM Schwab. Gmünd; für NRW: LEJ

Erzeugerpreise für Nutzkälber ab Hof



1. u. 2. Qualität, zur Bullen- bzw. Kälbermast geeignet; Alter ab 14 Tage; ca. 40 bis 60 kg LG in €/St.; inkl. MwSt., nach allen Vermarktungsabzügen

Region	Hessen				Rheinland-Pfalz			
	17.09.-23.09.07				24.09.-30.09.07			
Woche vom:	Stk.	Preis- spanne	Ø-Preis akt. Woche	Vorw.	Stk.	Preis- spanne	Ø-Preis akt. Woche	Vorw.
Bullenkälber								
Holstein sbt.	505	77-116	94	99	372	70-115	92	89
Holstein rbt.	34	89-122	102	116	70	80-130	102	96
Kreuzungen	8	188-200	197	198	38	60-300	180	170
Fleckvieh	11	266-321	290	295	-	-	-	-
Mutterkälber								
Holstein	6	40-44	41	44	6	40-60	45	40
Kreuzungen	1	83	83	105	13	80-200	107	99
3. Qualität BK	-	-	-	-	5	20-70	38	45

Quelle: LLH Kassel, LWK RLP, Bad Kreuznach

Erzeugerpreise für Fleckviehkälber; bis 100 kg LG, ab Hof, in € je kg LG, o. MwSt.

Zeitraum:		17.09.-23.09.07			(Veränderungen zur Vorwoche)		
Region	Bayern	Baden-Württemberg	Südbaden				
Bullenkälber	4,11 (- 0,44)	4,18 (- 0,31)	4,50 (+ 0,32)				
Mutterkälber	2,83 (+ 0,01)	2,69 (- 0,07)	2,81 (- 0,06)				

Quelle: ZMP Bonn

Akt. Schlachtstättenpreise



Preise für Schlachtrinderhälften, in €/kg SG, frei Schlachtstätte, o. MwSt.

Tierart / HdKl.	25.09.2007	Vorwoche
Jungbullen R3	2,70-2,98	2,70-3,01
Kühe O3	2,10-2,30	2,10-2,30
Färsen O3	2,15-2,55	2,15-2,55

Umfrage d. LWK RLP in Schlachtst. aus RLP

Lammfleischmarkt



Amtliche Preisfeststellung für das Gebiet der Bundesrepublik Deutschland, €/kg, o. MwSt., für die Woche vom: **17.09.-23.09.07**

Nach Schlachtgewicht pauschal abgerechnet

Gattung	Ø-Preis	Vorwoche
Lämmer	3,75	3,72

Nach Lebendgewicht pauschal abgerechnet

Lämmer	1,73	1,74
--------	------	------

Schafe: Preise für Aug. 2007: 0,5381 EUR/kg

Schlachtlämmerpreise



Meldung der EZG Weideland 24.09.-30.09.07

Klasse 1 (bis 45 kg) :	1,80 - 2,00
Klasse 2 (bis 50 kg) :	1,55 - 1,75
Klasse 3 (über 50 kg) :	1,20 - 1,50

(Preise in kg/LG)

Tendenz: zunächst stabile Marktverhältnisse

Quelle: EZG Weideland w.V., Bitburg.

Pferdemarkt Hamm



Vom 19.09.2007; Auftrieb: 106 Pferde;

Schlachtpferdepreise in € / kg LG; o. MwSt.

1. Qualität	0,60
vollfleischiges Warmblut	0,40-0,55
geringfleischige Pferde	0,20-0,35

Marktverlauf: ruhig, stabile Preise

Nächster Pferdemarkt am: **03.10.2007**

Quelle: LWK NRW

Auktionstermine



Zuchtvieh		Fleischrinder	
Hamm:	02.10.07	Krefeld:	17.10.07
Alsfeld:	10.10.07	Meschede:	04.11.07
Krefeld:	10.10.07	Meschede:	30.11.07
Bitburg:	11.10.07		

Kälber		Absetzer	
Bitburg:	11.10.07	Meschede:	04.10.07
Alsfeld:	15.10.07	Krefeld:	17.10.07
Münster:	17.10.07	Alsfeld:	17.10.07
Biebesheim:	24.10.07	Meschede:	25.10.07

Zuchtschweine	
Limburg:	10.10.07 Limburg: 05.12.07

Ferkel	
Limburg:	02.10.07 Limburg: 27.10.07

Schafe	
Butzbach:	27.10.07

Erzeugerpreise für Schlachtschweine frei Schlachtstätte



Amtl. Preisfeststellung (4. DVO, nach SG (80-110 kg) u. Handelsklassen) o. MwSt.

Zeitraum:	M1	E	U	E-P	E-P Vorw.
Baden-Württemberg (31 Betriebe, 46.634 Stück)					
gewogener Ø-Preis (€/kg)	0,80-1,03	1,41-1,61	1,22-1,47	-	-
Muskelfleisch-Anteil in Prozent	0,92	1,46	1,33	1,44	1,48
	-	59,60	53,10	58,60	58,30
Rheinland-Pfalz (8 Betriebe, 17.941 Stück)					
gewogener Ø-Preis (€/kg)	0,90-1,15	1,45-1,55	1,18-1,36	-	-
Klassen-Anteil in Prozent	0,93	1,46	1,34	1,41	1,44
Muskelfleisch-Anteil in Prozent	0,49	60,05	27,35	-	-
	-	58,37	52,95	56,10	55,75
Nordrhein-Westfalen (Süd) (9 Betriebe, 30.910 Stück)					
gewogener Ø-Preis (€/kg)	-	1,45-1,49	1,32-1,36	-	-
Muskelfleisch-Anteil in Prozent	-	1,46	1,34	1,42	1,46
	-	58,50	53,10	56,80	56,80
Hessen (19 Betriebe, 4.449 Stück)					
gewogener Ø-Preis (€/kg)	0,84-1,00	1,33-1,56	1,22-1,41	-	-
Klassen-Anteil in Prozent	0,95	1,48	1,35	1,43	1,48
Muskelfleisch-Anteil in Prozent	1,53	62,78	24,30	91,57	93,53
	-	58,63	53,20	56,74	57,24
Thüringen (6 Betriebe, 29.318 Stück)					
gewogener Ø-Preis (€/kg)	0,89-0,97	1,44-1,47	1,34-1,38	-	-
Muskelfleisch-Anteil in Prozent	0,93	1,45	1,36	1,41	1,45
	-	57,80	53,00	55,80	55,70

Quellen: für RLP: ADD Trier; für Hessen: RP Gießen; für sonstige: zuständige Stellen d. Länder

Ferkelpreise aus Rheinland-Pfalz / Saarland



1. Basispreise ab Hof (o. MwSt.) für Standard-Qualitätsferkel der EZ-Ringe; Ø-Gruppen-Größe: Ringf.: 30 Stk., Aufzuchtferkel: ab 60 F./Partie; z.T. als Poolpreis; ohne Abzüge für Klein- u. Zuschläge für Großgruppen; ohne Kosten für Transport u. Impfungen; mit Qualitätszuschlag

"Aufzuchtstall" für den Zeitraum von: **24.09.-30.09.07**

Die Zu- u. Abschläge für abweichende Mengen u. Qualitäten bei R-Ferkeln sind frei vereinbar!

Basis	kg	Grundpreis bzw. ± Preisveränderung zu		Zu-/Abschläge (€/kg) für	
		Spanne (€/Stück)	Vorwoche (€/Stück.)	Mehrgewicht	Mindergew.
Qualitätsringferkel (R)	25	31,50	± 0,00	bis 30 kg 1,00 bis 35 kg 0,50	1,00 -
Aufzuchtferkel (A)	8 30	13,00 bis 19,65 39,80 bis 39,90	± 0,00 - 2,00 -- ± 0,00	0,50-1,00 0,50-0,70	0,50-1,00 0,70-1,00

2. Verkaufspreismeldungen der Erzeugerringe aus der Vorwoche, vom 17.09.-23.09.07

Basis (kg)	Anzahl Ferkel	Preis/Ferkel (€/Stück.)		± Preisveränderung zur Vorw. (€/Stück.)	Zu-/Abschläge (€/kg) für	
		Spanne	Ø-Preis		Mehrgew.	Mindergew.
(R) 25	2.265	31,50-35,00	32,82	-3,16	bis 1,00	bis 1,00
(A) 8	3.194	13,00-19,65	13,61	-1,12	0,50-1,00	0,50-1,00
(A) 30	4.894	37,75-39,90	39,55	-1,66	0,50-0,70	0,70-1,00

Zuschläge: Bei Kleingruppen, bis 60 Ferkel/Partie, wurden teils Abzüge bis 2,00 €/Tier, bei Großgruppen, ab 100 bzw. 160 Tiere, Zuschläge von bis zu 4,00 €/Tier, vor MwSt., berechnet.

Herkünfte: Zwei-/Dreirassenkreuzungen, Hybriden, Systemferkel

Quelle: LWK RLP, Bad Kreuznach

Ferkelpreise aus Nordwest-Deutschland



Ab-Hof-Preise f. Quali.-Ferkel, **100er-Gr.** o.MwSt, o.Aufschl. f.Topgenetik u.evtl. Impfbonus.

Zeitraum	Erzeugungsregion			
	Nordrhein-Westfalen		Niedersachsen	
17.09.-23.09.07	VHB/EZG		EZG	
Datenquelle*:	VHB/EZG		EZG	
Basisgewicht:	25 kg	25 kg	25 kg	8 kg/Systemferkel
eingekaufte Menge in Stk.	67.967	36.003	87.729	20.308
Ø-Preis in € / Stk.	30,50	33,00	29,00	16,40
Veränderung z. Vorwoche	-1,75	± 0,00	-1,00	- 1,10
Preisspanne € / Stk.	25,00-34,00	-	25,00-30,00	13,80-18,00
Trend / Vorwoche (€/Stk)	-	-	± 0,00	-

*VHB: Genossenschaftl. u. priv. Viehhandelsbetriebe; EZG = Erzeugergemeinsch. f. Ferkel. Preise = Grundpreise für Qualitätsferkel mit QS-Standard u. definierter Genetik. Der Ø-Preis wird als Median ermittelt. Zuschläge f. Impfungen sind nicht enthalten. Für kleinere Partien werden i.d.R. Preisabschläge, für größere Partien Preisauflagen vereinbart. Gewichtsabweichungen von der Basis 25 kg werden mit bis zu 1 EUR / kg verrechnet.

Quellen: Landwirtschaftskammern Nordrhein-Westfalen und Niedersachsen

Akt. Schlachtstättenpreise



Basis-Preis f. Schlachtschweine, 56 % MFA

(in €/kg/SG), frei Schlachtstätte

1. Umfrage in Schlachtstätten aus RLP vom:	25.09.2007
Spanne:	1,40-1,46 Vorw. 1,40-1,46
2. Umfrage LLH bei Kurhessischen Genossenschaften vom:	24.09.2007
Spanne:	1,41-1,44 Vorw.: 1,41-1,44

ISN Notierung

14.09.-20.09.07 ISN: **1,44-1,45** Median: **1,44**

21.09.2007 ISW: **1,44** Median: **1,44**

Quelle: ISN Tel.: 09 00 / 19 00 929

Preisempf. f. Schlachtschweine



"Vereinigungspreis der Erzeugergemeinschaften"

56 % MFA, Euro-Referenzmaske, frei Schlachtst.

ohne QS-Aufschlag, in €/kg/SG, ohne MwSt.

Wochenpreis v. 14.09.07 (gültig 14.09.-20.09.07)

Median 1,44 (Vw.: 1,44) **Spanne: 1,44**

Vermahlungsmenge: 158.000 (zur Vw.: - 8.000)

Wochenpreis Sauen, M1: **0,88**

Quelle: LWK Nieders. Info: 0900/190-244, 0,69 €/Min.

Ab-Hof-Preise für Schweine



RLP-Erzeuger-Metzger-Direktverk.; **Metzgerqualität** (Ø ca. 58-60% MFA; in €/kg, o.MwSt)

Schlachtzeitraum vom **7.09.-23.09.07**

Gemeldete Tiere: 752; Preis je kg LG: **1,35**

umg. auf SG (79 % Ausschl.): **1,71**

Empfehlung der EZG'en aus RLP f.d. Woche vom

24.09.-30.09.07 **1,34 kg LG**

Quelle: LWK RLP, Bad Kreuznach **1,69 kg SG**

Ferkelpreise Hessen



Ab-Hof-Preise für Standard-Qualitätsferkel

(Basis: **28kg**), €/Tier, o. MwSt., ohne Aufschläge für

Impfungen und Direktgeschäfte, inkl. aller Qualitätszuschläge, nach Abzug aller Vermarktungskosten

Zeitraum: **17.09.-23.09.07**

Anzahl: 6.867 Preisspanne **Ø-Preis (Vorw.)**

Grundpreis¹⁾ 26,00-31,00 **29,01** (29,51)

50er Gruppe²⁾ 31,50-36,97 **35,98** (37,10)

100er Gruppe²⁾ 37,97-41,00 **38,52** (39,31)

Zuschlag bis 30 kg LG 1,00-1,30

Zuschlag > 30 kg LG 0,40-0,51

¹⁾ Ferkel o. Zu-/Abschläge, u.a. für Mengen

²⁾ mit einheitl. Genetik u. Gewicht Quelle: LLH

Ferkel Baden-Württemberg



Region Erzielte Ø-Preise Notierung
Hohenlohe der Vorwoche¹⁾ **24.09.2007**

und Ober- in € / Stück Tendenz
schwaben Spanne | Ø Folgewoche

100 Gruppe²⁾ 26,00-30,00 **27,70** **± 0,00**

¹⁾ gew. Ø-Preise, 25kg-Ferkel, ohne Myko-

Impfung und ohne MwSt.

²⁾ Ferkel-Gruppe ca. 100 Tiere, einheitl. Genetik und Gewicht, mit QS-Status frei Vermarkter

Mehrgewicht: + 1,00 EUR/kg

LLM Schwäbisch-Gmünd, Info: 0900/1810800

Futtermittel



Abgabepreise des Handels an die Landwirtschaft, in €/t, frei Hof/Silo (lose, ab 3 t), bzw. ab Lager (gesackt), ohne MwSt., Spannpreise. * = Einzelmeldung

Erfassungszeitraum: September 2007		x = lose (> 3 t)		o = gesackt	
		Rheinland - Pfalz	Hessen	Rheinland - Pfalz	Hessen
MAT, ohne Magermilchpulveranteil	o	1.440,00-1.980,00	1.118,00-1.850,00		
MAT, Magermilchpulverant. > 35 %	o	2.020,00-2.608,00	1.870,00-2.467,00		
Ergänzfutter für Aufzuchtälber, 18% RP	x	235,00-282,50	240,00-290,00		
Milchleistungsfutter 14/15 - III	x	197,50-244,00	210,00-223,50		
Milchleistungsfutter 18 - III	x	200,50-245,00	215,00-225,00		
Ferkelaufzucht., 13,2-13,6 MJ/kg	x	295,00-375,00	277,50-370,00		
Sauenfutter, 13,0 MJ/kg	x	265,00-335,00	270,00-300,00		
Schweinemastfutter					
Vormast, 1,0-1,15% Lysin, >13,2MJ/kg	x	249,00-335,00	257,50-280,00		
Endmast, 0,9-1,0% Lysin, >12,6MJ/kg	x	245,00-321,00	257,50-275,00		
Ergänzungsfutter Mastschw., 12,6 MJ/kg;	x	295,00-360,00	299,00-325,00		
28% Rohprotein	o	426,00-460,00	-		
Legehennenalleinfutter, 11,4 MJ/kg,	x	272,00-325,50	260,00-320,00		
0,38 % Methionin	o	410,00-519,60	-		
Broileralleinfutter, 13,4 MJ/kg	x	305,00-341,00	-		
Putenalleinfutter., Phase 6, 11,5 MJ/kg	x	285,00-344,50	-		
Sojaschrot, 43-44% Rohprotein	x	285,00-305,00	285,00-305,00		
	o	330,00-420,00	-		
Rapsschrot, ca. 34 % Rohprotein	x	200,00-230,00	200,00-228,00		
Weizenkleie (Normtyp)	o	287,00-330,00	-		
Melasseschnitzel, gepreßt	x	215,00-240,00	-		
Alleinfutter f. Mastschafämmer	o	322,00-450,00	-		
Ergänzungsfutter für Zuchtschafe	x	215,00-295,00	-		
Raufutter					
Einkaufspreise des Handels, ab Hof, in €/t, o.MwSt.					
Heu, kleine HD-Ballen, 1. Schnitt		100,00-130,00	90,00-130,00		
Heu, Rundballen, 1. Schnitt		80,00-120,00	70,00-115,00		
Heu, Quaderballen, 1. Schnitt		85,00-120,00	70,00-115,00		
Stroh, kleine HD-Ballen		70,00-90,00	-		
Stroh, Rundballen		60,00-80,00	50,00-70,00		
Stroh, Quaderballen		60,00-80,00	50,00-70,00		

Quelle: Landwirtschaftskammer RLP und LLH Kassel

Sauen / Ferkel Südhessen



Ring-Preis im Erzeuger-Direktgeschäft in Ableitung vom Schlachtschweinepreis in € o. MwSt

Zeitraum:	01.10.-07.10.07
Ferkel	
Basis 25 kg, geimpft gg. Mykoplasmen, mit einheitl. Genetik u. Gewicht, Verkauf ab Hof, ohne Zuschläge für Mengen	46,80
Mehrgewichtszuschlag 25-33 €/kg LG	1,30
Mehrgewichtszuschlag > 33 €/kg LG	0,50
Jungsauen	
Basis mind. 95 kg LG u. 180 Lebenstage, Nettoendpreis ab Hof	247,20
Quelle: Schweine-Kontrollring Südhessen, LLH	

Ferkel Rhön-Vogelsberg



Ab-Hof-Preis -ohne MwSt.- der EZG "Qualitätsfleisch Rhön-Vogelsberg"

für den Zeitraum:	24.09.-30.09.07
Basis 28 kg-Ferkel, €/Stück	40,00
Mehrgewicht (28-30) €/kg LG	1,28
Mehrgewicht, >30 kg:	kein Zuschlag
Quelle: EZG Qualitätsfleisch Rhön-Vogelsberg	

Hybrid-Jungsauen



Basispreis: 5-10 Tiere/Lieferung; frei Hof; ab 90 kg LG (o. MwSt.); Zeitraum: **17.09.-23.09.07**

Spanne: 274,86 - 288,00 Eur / Tier
Jungsauenpreise: ohne Zu-/Abschläge bei abw. Gruppengr., Paritäten od. div. Boni-Mali-Regel.
Quelle: Gemeldet v.: JSR; BHZP-RLP u. -Hessen, Hülsenberger Zuchtschweine

Wareterminbörsen



Hannover (RMX), Schluss-Kurse 25.09.2007
Schlachtschw.-Kontrakte; 8.000 ± 500 kg SG;
 Cash-Settlement-Abrechn. nach "Hog Index",
 56 % ± 3 % MFA, 85-100 kg, SG/Tier

Liefermonat	Umsatz	€/kg SG	€/kg SG (Vorw.)
Okt. '07	0	1,385	1,365
Nov. '07	0	1,386	1,373
Dez. '07	1	1,400	1,385
Jan. '08	0	1,345	1,350
Feb. '08	0	1,466	1,470
Mrz. '08	3	1,537	1,535
Apr. '08	6	1,550	1,550
Mai. '08	2	1,650	1,550

Hannover (RMX), Schluss-Kurse 25.09.2007
Ferkel-Kontr.; 100 St./25 kg LG; Cash-Settle.-
 Abrechn. auf Basis des "RMX-Piglet-Index"

Liefermonat	Umsatz	€/St.	€/St. (Vorw.)
Sept. '07	4	30,50	31,10
Okt. '07	0	32,50	32,50
Nov. '07	0	36,50	36,50
Dez. '07	0	40,30	40,30
Jan. '08	0	45,50	45,50
Feb. '08	0	50,80	49,50
Mrz. '08	0	51,80	50,50
Apr. '08	0	51,50	51,50

Quelle: RMX Hannover

Eierpreise



Erzeugerpreise für Güteklasse A, lose, in Cent / St.

Rheinland - Pfalz vom: 24.09.-30.09.07 **Hessen von : 17.09.-23.09.07**

Gew.-Kl. Spanne Ø-Preis Spanne Ø-Preis

aus Käfighaltung, an Handel u. Großverbraucher, frei Empf., von 1 bis 15 Kisten à 360 Stück, o. MwSt.

Gew.-Kl.	Spanne	Ø-Preis	Spanne	Ø-Preis
XL	12,10-15,70	13,42	10,45-15,35	12,72
L	8,50-13,00	10,05	8,25-12,55	10,65
M	7,50-11,00	8,91	7,00-11,55	9,31
S	6,20-9,00	7,50	7,70-10,85	8,66

aus Käfighaltung, an Endverbraucher, lose, inkl. MwSt

Gew.-Kl.	Spanne	Ø-Preis	Spanne	Ø-Preis
XL	16,00-22,00	19,00	16,00-19,10	17,00
L	15,00-19,00	17,00	15,00-16,00	16,00
M	11,00-18,00	14,00	13,00-15,00	14,00
S	8,00-14,00	11,00	10,00-13,20	12,00

aus Bodenhaltung, an Endverbraucher, lose, inkl. MwSt.

Gew.-Kl.	Spanne	Ø-Preis	Spanne	Ø-Preis
XL	17,00-23,00	20,00	17,00-22,00	20,00
L	16,00-21,00	18,50	16,00-19,00	18,00
M	14,00-19,00	16,00	15,00-18,00	16,00
S	10,00-15,00	13,00	10,00-15,00	13,00

Quelle: Landwirtschaftskammer RLP; LLH

Ladenpreise Kl. M in €/10 St., inkl. MwSt.

Käfigh.	Spanne	Ø-Preis	Spanne	Ø-Preis
Käfigh.	0,85-0,99	0,92	0,85-0,99	0,94
Bodenh.	0,79-1,99	1,30	0,99-1,79	1,15

Quelle: ZMP, Bonn

Eiernotierung Südwest vom 21. September 2007

Großhandelsabgabepreise an den LEH, ohne MwSt und ohne KVP, Euro/100 Stück

weißschalig

Gewichts-klasse	€/100 St.	
	18.09.07	11.09.07
XL	15,00	14,50
L	12,50	12,00
M	12,00	11,50
S	10,50	10,00

Tendenz: freundlich steigend

braunschalig

Gewichts-klasse	€/100 St.	
	18.09.07	11.09.07
XL	15,00	14,50
L	12,50	12,00
M	12,00	11,50
S	10,50	10,00

Tendenz: freundlich steigend

Quelle: Warenbörsen

Stuttgart / Mannheim

Verbraucher- und Erzeugerpreise für Obst und Gemüse



	Verbraucherpreise			Erzeugerpreise bei Versteigerungen*	
	ZMP RLP	ZMP Hessen	Stichprobe Rheinland-Pfalz	Großmarkt Pfalz / VOG	Centralmarkt
	inkl. MwSt. *) 25.09.2007	inkl. MwSt. *) 25.09.2007	inkl. MwSt. *) 24.09.2007	Weisenh.a.S./Ingelh. 24.09.2007	Roisdorf/Straelen 25.09.2007
OBST:					
Zwetschgen (kg)	0,99-1,99	0,99-1,99	1,19-2,99	-	0,40-0,55
Nektarinen (kg)	1,29-3,17	1,29-3,18	-	-	-
Pflaumen (kg)	0,99-2,99	1,29-2,99	-	-	-
Pflaumen (kg)	0,99-2,99	1,29-2,99	-	-	-
Trauben weiß (kg)	1,49-4,00	1,79-4,40	1,79-2,49	-	-
Trauben blau (kg)	1,79-2,84	1,15-2,99	1,79-2,49	-	-
Birnen 70/80mm					
Tafelbirnen (kg)	0,71-2,49	0,78-2,99	-	-	-
Äpfel 70/80mm (kg)					
Elstar	0,75-1,99	0,75-1,83	-	0,40-0,50	0,40-0,60
Gala	0,75-2,48	0,93-2,00	2,48-2,99	0,45-0,50	0,40-0,50
Jonagold	-	-	-	0,45-0,50	-
Braeburn	0,99-2,49	0,99-2,54	0,99-2,99	-	-
Golden Delicious	-	0,99-2,09	2,48-2,99	0,40	-
GEMÜSE:				Mutterstadt	
Kopfsalat (Stk)	0,19-0,69	0,19-0,79	0,27-0,79	0,20	0,15-0,18
Eichenblattsalat (Stk)	-	-	0,79-0,99	0,15	-
Lollo Rossa (Stk)	-	-	-	0,15	0,08-0,10
Endivien (Stk)	-	-	0,69-0,79	0,35	0,28-0,38
Eissalat (Folie)	0,49-0,79	0,39-0,99	0,49-0,99	-	0,30-0,33
Fenchel (kg)	-	-	1,99	-	0,61-0,82
Weißkohl (kg)	-	0,28-0,99	0,99	0,25	0,14-0,24
Wirsing (kg)	-	-	0,99	0,40	0,30-0,52
Chinakohl (kg)	-	-	0,79-0,99	0,35	0,20-0,33
Blumenkohl (Stk)	0,79-1,99	0,99-1,59	0,99	0,60	0,44-0,52
Chicoree (kg)	-	-	0,89-0,99	-	1,02-1,08
Kohlrabi (Stk)	0,35-0,69	0,25-0,70	0,39-0,69	0,16	0,10-0,22
Broccoli (kg)	1,98-3,98	1,18-4,58	1,39-1,49	-	0,84-1,05
Gemüsepaprika (kg)	1,98-4,01	2,18-4,01	2,99-4,99	-	-
Möhren (kg)	0,26-2,37	0,32-2,19	0,39-0,79	0,20-0,25	0,25-0,26
Knollensellerie (kg)	-	-	0,99	0,50	0,23-0,32
Radieschen (Bd)	0,29-0,59	0,29-0,60	0,39-0,59	0,19	0,18-0,20
Porree (kg)	0,76-1,97	0,77-2,02	0,99-1,49	0,40-0,45	0,31-0,38
Zwiebeln (kg)	0,39-1,59	0,43-0,99	0,45-1,79	0,20	-
Zucchini (kg)	0,98-2,49	1,29-2,99	0,99-1,19	0,90	0,75-1,12
Salatgurken (Stk)	0,25-0,89	0,25-0,69	0,39-0,79	-	0,32-0,42
Rispen Tomaten (kg)	1,30-3,96	1,38-4,34	1,99-2,59	-	1,47-1,82

*) Handelskl. I, wenn nicht anders angegeben; Erzeuger-/Großhandelsabgabepreise in €, o. MwSt.

Quelle: LWK RLP, Bad Kreuznach, ZMP Bonn, Großmärkte in RLP u. NRW

Speisekartoffeln



25.09.2007		RLP-Nord	RLP-Süd	Hessen
Erzeugerpreise, €/dt, ohne MwSt.	1	13,00	14,00	12,00-14,00
frei Rampe, vor Abzug Sortierkosten	2	11,00	13,00	10,25-13,00
Direktabsatz Erzeuger-Verbraucher	1	30,00-55,00	40,00-72,00	45,00-47,00
€/dt, inkl. MwSt., in 10 + 12,5 kg	2	25,00-50,00	36,00-60,00	39,70-42,00
Direktabsatz Erzeuger-Verbraucher	1	40,00-70,00	60,00-78,00	-
€/dt, inkl. MwSt., in 5 kg Säcken	2	30,00-60,00	50,00-70,00	-
Großhandelsabgabepreise				
E/dt, ohne MwSt., mit Sack,	1	26,00-36,00		21,10-32,00
Mindestabgabe eine Palette	2	21,00-32,00		19,10-26,00
Kleinverkaufspreise LEH, Discounter	1	45,00-92,00		-
€/dt, inkl. MwSt. in 2 bis 5 kg-Netzen	2	33,00-92,00		-

1 = festkochende Sorten, 2 = vorw. festkochende Sorten

Quelle: LWK RLP; LLH Kassel

Öko-Produkte



Ab-Hof Preise an Endverbraucher in €/kg,
inkl. MwSt. vom **21.09.2007**

Produkte	von - bis	Ø
Bataviasalat (Stk)	0,80-1,60	1,23
Eichenblattsalat (kg)	0,80-1,80	1,20
Eissalat (Stk)	0,90-1,80	1,29
Kopfsalat (Stk)	0,80-1,80	1,21
Lollo rossa (Stk)	0,80-1,80	1,18
Mangold (kg)	2,00-4,90	3,41
Spinat gew. (kg)	3,20-4,98	4,36
Auberginen (kg)	3,50-6,00	4,92
Landgurken (kg)	2,20-4,30	3,64
Paprika grün (kg)	3,00-6,50	4,80
Tomaten (kg)	2,20-4,95	3,48
Stangenbohnen (kg)	4,20-7,98	5,91
Zucchini (kg)	1,50-4,95	2,92
Lauchzwiebeln (Bd)	1,20-2,10	1,60
Broccoli (kg)	3,00-6,50	5,19
Kohlrabi (Stk)	0,60-1,60	1,19
Fenchel (kg)	2,80-5,60	4,22
Rettich weiß (Stk)	0,99-1,99	1,51
Rote Bete (kg)	1,00-3,20	2,06
Pflaumen/Zwetschen (kg)	2,50-3,99	3,01
Äpfel Ø aller Sorten	1,99-3,60	2,75
Birnen Ø aller Sorten	1,50-3,90	2,74
Rucola (Bd)	0,90-1,50	1,25
Thymian (Bd)	0,80-1,35	1,00

Quelle: ZMP Bonn

Wareterminbörse



Hannover (RMX)

Liefermonat	Umsatz	Euro/t	Vorw.
Nov. '07	0	110,00	113,00
Feb. '08	4	115,00	116,00

Schlussnot. für **Speisekartoffeln 25.09.2007**
Menge: 25t, vorw. festk. Sorten der Hdkl I
(Agria, Marabel, Quarta, Satina, Secura, Solara
Cash-Settle.-Abrech.; "Table Potato-Index")

Nov. '07	0	110,00	113,00
Feb. '08	4	115,00	116,00

Schlussnot. f. **Veredelungskart. 25.09.2007**
Menge: 25t, Warenkorb: Bintje, Agria u.ä.
Sorten; Knollengr. 40 mm+, mit mind. 60% >
50 mm (Cash-Settle.- Abrech.; "Potato-Index")

Nov. '07	0	96,00	100,00
Feb. '08	0	115,00	110,00
Apr. '08	59	118,00	121,00

Quelle: RMX Hannover

Bundesweite Preis-Infos



Per Anrufbeantworter (0,69 € / Min.)

Info Eierpreise: (0900)11904 -13
Info Schlachtschweine/ZMP-Preis: -10
Info 4.DVO Schweine/Rinder: -11
Info Getreide, Ölsaaten: -12
Info Obst / Gemüse: -14

ZMP Bonn