



Landwirtschaftskammer
Rheinland-Pfalz

Markt- und Preisinformation

der LWK Rheinland-Pfalz und des Landesbetriebs Landwirtschaft Hessen (LLH), zusammengestellt von der LWK Rheinland-Pfalz. Preise und Termine ohne Gewähr.



Landesbetrieb Landwirtschaft
Hessen

Aktuelles Markttelegramm

Tierische Erzeugnisse

Schlachtrinder: Die Absatzlage am Schlachtrindermarkt stabilisiert sich auf niedrigem Niveau. Trotz verhaltenem Angebot können sich die Erzeugerpreise bestenfalls behaupten. Schlachtkälber hingegen fortgesetzt fest bewertet.

Schlachtschweine: Angebotsüberhänge und verhaltener Fleischabsatz am Schlachtschweinemarkt bedingen deutlich reduzierte Erzeugerpreise.

Ferkel: Das saisonal vergleichsweise große Angebot trifft auf schwache Nachfrage. Regional, wie auch überregional, stehen die Ferkelpreise fortgesetzt unter Druck.

Nutzkälber: Preise für alle Kategorien fortgesetzt unter Druck. Absatz in Richtung Niederlande durch MKS-Handelsrestriktionen gestört; Bullenmäster zeigen nur wenig Aufstallbereitschaft.

Eier/Geflügel: Die Verbrauchernachfrage am Eiermarkt ist stetig und die Produktenindustrie nimmt ebenfalls umfangreiche Mengen auf. Bei insgesamt knapp ausreichendem Angebot können sich die Erzeugerpreise nochmals befestigen. Geflügelfleisch weiter gut gefragt, die Preise tendieren nach oben.

Pflanzliche Erzeugnisse und Futtermittel

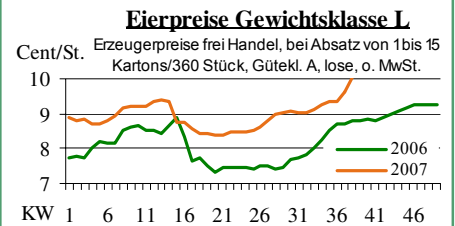
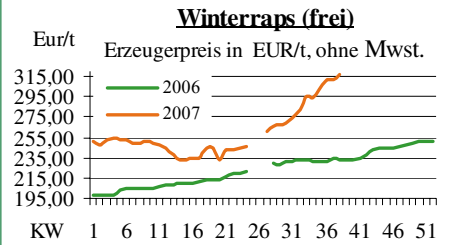
Getreide und Ölsaaten: Die Kursentwicklung an den internationalen Terminbörsen hat sich nach einer deutlichen Korrektur letzte Woche wieder stabilisiert. Am regionalen Getreidemarkt hat sich die Abgabebereitschaft auf Erzeugerseite weiter erhöht, während die Verarbeiter für Brot- und Futtergetreide gute Deckung und Kaufzurückhaltung signalisieren. In der Folge entwickelt sich der Preisauftrieb am Kassamarkt in eine Seitwärtstendenz auf hohem Niveau. Ausgenommen hiervon bleibt der Braugerstenmarkt, denn die ungebrochene Nachfrage der zweiten Hand bedingt weiter steigende Erzeugerpreise. Die Kurse am Rapsmarkt tendieren, im Umfeld steigender Pflanzenölnotierungen, fortgesetzt fest.

Futtermittel: Die knappe Versorgungslage am Markt für Sojaschrot hat Bestand und bedingt weitere Kursaufschläge, besonders für vordere Ware. Auch bei Rapschrot ist loko Ware knapp und das Preisniveau auf hohem Niveau stabil. Die Preishausse für energiehaltige Misch- und Einzelfuttermittel ist in Folge der Korrektur am Getreidemarkt vorerst abgebrems.

Kartoffeln: Unveränderte Bedingungen am Kartoffelmarkt. Ruhige Nachfrage bei gutem Angebot. Speisekartoffelernte mit Regenunterbrechungen, zum Teil starker Drahtwurmbesatz. Vereinzelt Billigangebote im LEH; ansonsten weitgehend stabile Marktpreise.

Quelle: LWK RLP / ZMP Bonn / ED

Blick in den Markt



Warenterminbörsen

Hannover (RMX)

Liefermon.	Umsatz	Euro/t	Vorwoche
Schlussnotierungen für Brotweizen 18.09.2007			
Menge: 50 t; 76kg/hl, 11%Prot., 220s. Fallz., 15% H ₂ O			
Lieferorte: u.a. fob/fca: Rhein, Main, Mosel u.a.			
Nov. '07	1	270,00	280,00
Jan. '08	10	267,30	280,00
Mrz. '08	2	270,00	277,30

Liefermon.	Umsatz	Euro/t	Vorwoche
Schlussnotierungen für Braugerste 18.09.2007			
Menge: 50 t; max. 11,5 % Protein, ≥ 90 % Vollkorn, ≥ 95 % Keimenergie, ≥ 93 % sortenrein; div. Sorten u.a.			
Scarlett, Barke, Lieferorte: u.a. fca/fob Oberrhein/Mosel			
Nov. '07	0	293,00	290,00
Feb. '08	0	293,00	290,00

Euronext Paris

Liefermon.	Umsatz	Euro/t	Vorwoche
Schlussnotierungen für Exportweizen 18.09.2007			
Menge: 50 t; 76 kg/hl, intervent.-fähig; Lieferort Rouen			
Nov. '07	2554	265,25	275,25
Jan. '08	1384	265,25	276,00
Mrz. '08	803	264,75	276,00
Mai '08	715	265,50	276,00
Aug. '08	0	201,75	211,00
Nov. '08	360	190,75	199,00

Liefermon.	Umsatz	Euro/t	Vorwoche
Schlussnotierungen für Raps 18.09.2007			
Menge: 50 t; div. Lieferorte in Dtschl./Frankr.			
Nov. '07	1051	348,75	351,50
Feb. '08	1042	351,75	354,00
Mai '08	86	356,00	357,50
Aug. '08	212	342,50	338,50
Nov. '08	12	345,50	342,50
Feb. '09	0	351,25	348,75

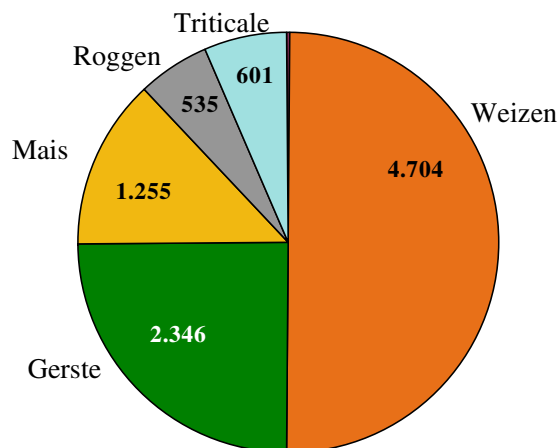
Liefermon.	Umsatz	Euro/t	Vorwoche
Schlussnotierungen für Mais 18.09.2007			
Menge: 50 t; 15% Feuchte, 4% Bruchkör./Lief. Atlantic			
Nov. '07	61	243,00	256,00
Jan. '08	58	245,50	257,00
März '08	52	246,00	260,00

Quelle: RMX Hannover; Euronext

Aktuelle Marktgrafik

Verarbeitung von Getreide zu Mischfutter

Getreideeinsatz der Mischfutterhersteller in Deutschland (einschl. Kleinbetriebe) nach Getreidearten 2006/07 in 1.000 t



Quelle: BLE/Stat. Monatsberichte BMVEL/ © ED, Grafik: LWK/RL

Erzeugerpreise für Getreide, Ölfrüchte und Körnerleguminosen



Basispreise des Agrarhandels, frei Erfasser, für Standardqualität, in €/t, ohne MwSt.							Streckengeschäfte		
Erfassungsdatum: 18.09.2007	Hessen			Rheinland-Pfalz			Hessen	RLP	
* = Einzelpreis	Spanne	Landes-Ø	Vorwoche	Spanne	Landes-Ø	Vorwoche	Ab-Hof Ø	Ab-Hof Ø	Franko Ø
Eliteweizen	230,00-253,00	247,00	242,50	230,00-250,00	236,90	236,90	253,80	240,70	244,75
Qualitätsweizen (A)	225,00-240,00	234,45	231,25	220,00-245,00	230,00	230,10	244,00	234,50	238,00
Brotweizen (B)	215,00-240,00	229,30	225,35	205,00-240,00	223,60	223,05	239,30	227,00	231,40
Mahl- bzw. Brotroggen, FZ>120	205,00-235,00	225,65	221,10	200,00-240,00	216,90	215,55	234,60	219,10	223,40
Futterroggen	-	-	-	190,00-210,00	201,20	201,20	-	205,00	-
Sommerbraugerste (freie Ware)	230,00-270,00	251,20	248,65	240,00-280,00	259,25	246,30	272,35	262,90	270,10
Futtergerste >62 kg/hl	190,00-225,00	210,85	206,85	195,00-215,00	201,70	201,65	221,90	205,80	210,40
Futterweizen	200,00-230,00	219,65	215,40	200,00-225,00	211,65	211,65	229,40	215,60	219,70
Qualitätshafer >52 kg/hl	-	-	-	200,00-205,00	201,90	201,90	-	204,90	207,50
Futterhafer	172,00-190,00	182,40	177,85	160,00-185,00	166,40	161,15	190,35	170,00	173,60
Triticale	190,00-220,00	212,15	201,55	195,00-210,00	201,30	201,05	222,50	206,30	209,00
Körnermais	-	-	-	200,00-215,00	208,70	-	-	-	-
W.-Raps food (freie Ware)	300,00-330,00	319,40	315,45	310,00-330,00	317,25	312,50	327,10	321,10	324,90
W.-Raps food E '08	-	-	-	300,00-315,00	307,45	-	-	-	-
Futtererbsen	-	-	-	170,00-200,00	187,30	187,30	-	192,80	-

Quelle: LLH, Kassel u. LWK RLP, Bad Kreuznach

Börsennotierungen für Getreide, Ölsaaten und Futtermittel



Großhandelsabgabepreise in €/t, o. MwSt.; überwiegend frei Fuhr/Waggon bzw. Mühle/Station bei sofortiger Lieferung;

Quelle: "Warenbörsen der angegebenen Orte"

G=Geld, B=Brief, PS=Papiersack, lo=lose

Börsen	Köln	Mannheim	Würzburg	Frankfurt	Dortmund	Paderborn
Notierungen am:	14.09.2007	17.09.2007	14.09.2007	13.09.2007	13.08.2007	10.09.2007
Brotweizen 11,5 % 220 FZ	255,00 G	247,00-250,00	250,00-255,00	250,00-255,00	262,00-265,00	263,00-265,00
A-Weizen > 13 / 13,5 % / 250 FZ	-	252,00-254,00	255,00-267,50	255,00-260,00	-	-
E-Weizen 14,5%/50-55Sedi/250-280FZ	-	262,00-265,00	279,00	-	-	-
Futterweizen > 70 / 72 kg/hl	240,00	230,00-235,00	240,00-250,00	245,00-250,00	252,00-255,00	245,00
Brotroggen > 120 FZ	-	249,00-251,00	240,00-260,00	250,00-255,00	-	260,00
Braugerste, Inland	-	-	-	-	-	-
Futtergerste > 62 kg/hl	-	215,00-220,00	222,00-238,00	230,00-235,00	245,00-250,00	240,00-242,00
Qualitätshafer > 52/53 kg/hl	-	-	-	-	-	-
Triticale (max. 10 % Auswuchs)	235,00	220,00-230,00	226,00-230,00	-	250,00-254,00	240,00-242,00
Mais	266,00 G	235,00-238,00	250,00-254,00	245,00-250,00	245,00-252,00	255,00-260,00
Raps	352,00 G	355,00-356,00	340,00-345,00	342,00-343,00	345,00-350,00	345,00
Milchl.futter: ESt II, 20 % RP	-	216,00-218,00	-	-	-	-
Milchl.futter: ESt III, 18 % RP	-	222,00-225,00	-	-	-	-
Ferkelstarter >13,8 MJ ME/kg, 18%RP	-	338,00-343,00	-	-	-	-
Schweinemastfutter 13 MJ, 16%RP	-	240,00-245,00	-	-	-	-
Legehennenalleinfutter: 11,4 MJ	-	285,00-290,00	-	-	-	-
Sojaschrot, 43-44 % RP	272,00 B	278,00-279,00	268,00-277,00	-	264,00-265,00	254,00
Rapsschrot	190,00 B	199,00-201,00	193,00-194,00	-	190,00	190,00-191,00
Weizenkleie	181,00	162,00-165,00	160,00	170,00-175,00	180,00	-
Roggenkleie	-	157,00-160,00	-	-	-	-
Melasseschnitzel	207,00 B	205,00-208,00	-	-	-	-
Wiesenheu, 1. Schnitt, kl. Ballen	85,00-90,00	-	-	-	140,00-145,00	-
Wiesenheu, 1. Schnitt, Großballen	77,50-87,50	-	-	-	131,00-137,00	-
Weizenstroh, kleine Ballen	70,00-80,00	-	-	-	125,00-130,00	-

Die Konditionen und Paritäten der Börsen sind z. T. sehr unterschiedlich. Die Preise sind nicht unmittelbar vergleichbar.

Preistendenzen sind jedoch im zeitl. Vergleich der jeweiligen Börsennotierungen erkennbar.

Aktuelle Preisinfos aus Rheinland-Pfalz und Hessen



Vorabinfos per Anrufbeantworter der
LWK RLP: 0671/793-1200
Montags ab 16:00 Uhr:
Ringferkelpreise, Preisempfehlung für
Schlachtschweine aus Nordw.-Deutschland
Dienstags ab 16:00 Uhr:
Schlachtstättenpreise, Erzeuger-Metzger-
Notierungen, Preise 4. DVO, Nutzkälber

Weitere Informationen der
Landwirtschaftskammer Rheinland-Pfalz
Burgenlandstraße 7
55543 Bad Kreuznach
Referat 25 Marktinformation
www.lwk-rlp.de
E-Mail: markt@lwk-rlp.de
Tel.: 0671/793-1107 (Hr. Möcklinghoff)

Weitere Informationen bei:
Landesbetrieb Landwirtschaft Hessen
Fachgebiet 24 - Marktinformation
Kölnische Straße 48-50
34117 Kassel
www.agrarberatung-hessen.de
E-Mail: marktinfo@lh-hessen.de
Tel.: 0561/7299-267 (Fr. Linker)

Erzeugerpreise für Rinder frei Schlachtstätte



Amtliche Preisfeststellung (4. DVO) für Schlachtrinder, Preisgebiet Rheinland-Pfalz und Hessen, Preise in €/kg Schlachtgewicht frei Schlachtstätte, o. MwSt. Quelle: ADD Trier

Anzahl Meldungen: 8 Stück: 1.579 Schlachtzeitraum: 10.09.-16.09.07

Kategorie	Handelsklasse	Stück	Preisspanne*	Ø-Preis	Kg/Stück	Ø-Preis Vorw.
Jungbullen	U 3	14	2,95-3,13	3,03	413,69	2,94
	U 1-5	45	2,86-3,13	3,01	396,17	2,99
	R 2	46	2,90-3,08	2,96	339,51	2,89
	R 3	47	2,83-3,07	2,98	382,71	2,97
	O 2	28	2,41-2,63	2,49	324,60	2,61
	O 3	36	2,42-2,72	2,57	378,73	2,60
	P 1-5	59	1,66-2,38	2,19	300,48	2,24
	E-P insg.	291	-	2,69	354,59	2,71
Kühe	R 3	41	2,33-2,54	2,46	344,58	2,49
	O 2	70	2,21-2,34	2,28	300,22	2,25
	O 3	237	2,31-2,39	2,36	326,02	2,38
	O 4	60	2,00-2,38	2,35	351,48	2,39
	P 1	351	1,58-1,74	1,66	231,69	1,70
	P 2	103	1,56-2,02	1,88	262,08	1,94
	P 3	55	1,91-2,06	2,02	277,52	2,07
	E-P insg.	1.000	-	2,07	285,73	2,09
Färsen	R 3	23	2,60-2,92	2,78	309,61	2,70
	O 3	31	2,06-2,61	2,38	277,96	2,34
	O 4	13	2,23-2,34	2,30	305,72	2,39
	O 1-5	58	2,00-2,52	2,33	278,07	2,36
	P 1-5	33	1,51-2,15	1,86	218,29	1,96
	E-P insg.	140	-	2,40	271,43	2,42

* gebildet aus den errechneten Mittelwerten der Meldebetriebe

Schlachtzeitraum:	Amtliche Preisfeststellung (4. DVO) für Schlachtrinder im Preisgebiet									
	Baden-Württemberg					Nordrhein-Westfalen				
10.09.-16.09.07	Kategorie	HdKl.	Preisspanne	Ø-Preis	Vorwo	Kg/Stk.	Preisspanne	Ø-Preis	Vorwo	Kg/Stk.
Jungbullen	R3		2,81-3,04	2,90	2,93	387,00	2,80-2,95	2,85	2,87	399,70
	O3		2,57-2,73	2,64	2,67	371,00	2,51-2,58	2,53	2,57	372,10
Kühe	R 3		2,51-2,56	2,54	2,59	357,00	2,48-2,58	2,52	2,55	356,30
	O 3		2,32-2,42	2,39	2,44	326,00	2,36-2,42	2,39	2,44	323,40
Färsen	R 3		2,83-3,18	2,96	2,93	297,00	2,68-2,98	2,76	2,85	301,20
	O 3		2,26-2,81	2,44	2,49	276,00	2,24-2,41	2,34	2,41	282,20

Quellen: für RLP und Hessen: ADD Trier; für Ba-Wü.: LLM Schwab. Gmünd; für NRW: LEJ

Erzeugerpreise für Nutzkälber ab Hof



1. u. 2. Qualität, zur Bullen- bzw. Kälbermast geeignet; Alter ab 14 Tage; ca. 40 bis 60 kg LG in €/St.; inkl. MwSt., nach allen Vermarktungsabzügen

Region	Hessen				Rheinland-Pfalz			
	Stk.	Preis-spanne	akt. Woche	Vorw.	Stk.	Preis-spanne	akt. Woche	Vorw.
Bullenkälber								
Holstein sbt.	502	86-120	99	100	362	70-120	89	89
Holstein rbt.	38	102-138	116	120	47	75-125	96	99
Kreuzungen	15	175-266	198	207	25	120-240	170	187
Fleckvieh	13	249-332	295	291	-	-	-	-
Mutterkälber								
Holstein	33	44-61	44	44	2	-	40	43
Kreuzungen	1	-	105	109	7	70-170	99	111
3. Qualität BK	-	-	-	-	7	20-70	45	40

Quelle: LLH Kassel, LWK RLP, Bad Kreuznach

Erzeugerpreise für Fleckviehkälber; bis 100 kg LG, ab Hof, in € je kg LG, o. MwSt.

Zeitraum:	10.09.-16.09.07			(Veränderungen zur Vorwoche)		
Region	Bayern	Baden-Württemberg	Südbaden			
Bullenkälber	4,55 (- 0,13)	4,49 (- 0,20)	4,18 (- 0,81)			
Mutterkälber	2,82 (± 0,00)	2,76 (± 0,00)	2,87 (+ 0,27)			

Quelle: ZMP Bonn

Akt. Schlachtstättenpreise



Preise für Schlachtrinderhälften, in €/kg SG, frei Schlachtstätte, o. MwSt.

Tierart / HdKl.	18.09.2007	Vorwoche
Jungbullen R3	2,70-3,01	2,70-2,90
Kühe O3	2,10-2,30	2,15-2,30
Färsen O3	2,15-2,55	2,15-2,60

Umfrage d. LWK RLP in Schlachtst. aus RLP

Lammfleischmarkt



Amtliche Preisfeststellung für das Gebiet der Bundesrepublik Deutschland, €/kg, o. MwSt., für die Woche vom: **10.09.-16.09.07**

Nach Schlachtgewicht pauschal abgerechnet

Gattung	Ø-Preis	Vorwoche
Lämmer	3,72	3,68

Nach Lebendgewicht pauschal abgerechnet

Lämmer	Ø-Preis	Vorwoche
Lämmer	1,74	1,76

Schafe: Preise für Aug. 2007: 0,5381 EUR/kg

Schlachtlämmerpreise



EZG Weideland nennt für Woche: **17.09.-23.09.07**

Klasse 1 (bis 45 kg) vollfl. jung Schlachtl.: 1,80 - 2,00

Klasse 2 (bis 50 kg) fleisch. ju. Schlachtl.: 1,55 - 1,75

Klasse 3 (über 50 kg) abfallende Qualit.: 1,20 - 1,50

(Preise in kg/LG)

Tendenz: **Hohe Preise für marktgerechte Qualitäten**

Quelle: EZG Weideland w.V., Bitb., 06561/ 60270

Pferdemarkt Hamm



Vom 19.09.2007; Auftrieb: 106 Pferde;

Schlachtpferdepreise in € / kg LG; o. MwSt.

1. Qualität **0,60**

vollfleischiges Warmblut **0,40-0,55**

geringfleischige Pferde **0,20-0,35**

Marktverlauf: ruhig, stabile Preise

Nächster Pferdemarkt am: **03.10.2007**

Quelle: LWK NRW

Auktionstermine



Zuchtvieh		Fleischrinder	
Hamm:	02.10.07	Krefeld:	17.10.07
Alsfeld:	10.10.07	Meschede:	04.11.07
Krefeld:	10.10.07	Meschede:	30.11.07
Bitburg:	11.10.07		
Kälber		Absetzer	
Bitburg:	11.10.07	Alsfeld:	26.09.07
Alsfeld:	15.10.05	Meschede:	04.10.07
Münster:	17.10.07	Krefeld:	17.10.07
Biebesheim:	24.10.07	Alsfeld:	17.10.07

Zuchtschweine
Limburg: 10.10.07 | Limburg: 05.12.07

Ferkel
Limburg: 02.10.07 | Limburg: 27.10.07

Schafe
Butzbach: 27.10.07

Erzeugerpreise für Schlachtschweine frei Schlachtstätte



Amtl. Preisfeststellung (4. DVO, nach SG (80-110 kg) u. Handelsklassen) o. MwSt.

Zeitraum:	M1	E	U	E-P	E-P Vorw.
Baden-Württemberg (30 Betriebe, 45.882 Stück)					
gewogener Ø-Preis (€/kg)	0,80-1,04	1,47-1,63	1,27-1,51	-	-
Muskelfleisch-Anteil in Prozent	0,91	1,50	1,37	1,48	1,48
	-	59,40	53,10	58,30	58,30
Rheinland-Pfalz (8 Betriebe, 17.917 Stück)					
gewogener Ø-Preis (€/kg)	0,92-1,11	1,48-1,62	1,26-1,39	-	-
Klassen-Anteil in Prozent	0,94	1,51	1,38	1,44	1,46
Muskelfleisch-Anteil in Prozent	0,50	57,25	29,43	-	-
	-	58,18	52,96	55,75	56,09
Nordrhein-Westfalen (Süd) (9 Betriebe, 31.076 Stück)					
gewogener Ø-Preis (€/kg)	-	1,48-1,52	1,36-1,39	-	-
Muskelfleisch-Anteil in Prozent	-	1,50	1,38	1,46	1,47
	-	58,50	53,10	56,80	56,80
Hessen (19 Betriebe, 3.681 Stück)					
gewogener Ø-Preis (€/kg)	0,89-1,00	1,46-1,61	1,29-1,40	-	-
Klassen-Anteil in Prozent	0,95	1,53	1,37	1,48	1,47
Muskelfleisch-Anteil in Prozent	1,47	69,03	21,11	93,53	92,47
	-	58,96	53,10	57,24	56,70
Thüringen (6 Betriebe, 27.755 Stück)					
gewogener Ø-Preis (€/kg)	0,90-0,98	1,48-1,52	1,38-1,41	-	-
Muskelfleisch-Anteil in Prozent	0,94	1,49	1,39	1,45	1,46
	-	57,80	53,00	55,70	56,10

Quellen: für RLP: ADD Trier; für Hessen: RP Gießen, für sonstige: zuständige Stellen d. Länder

Akt. Schlachtstättenpreise



Basis-Preis f. Schlachtschweine, 56 % MFA

(in €/kg/SG), frei Schlachtstätte

1. Umfrage in Schlachtstätten aus RLP vom:	18.09.2007
Spanne:	1,40-1,46 Vorw. (1,45-1,51)
2. Umfrage LLH bei Kurhessischen Genossenschaften vom:	17.09.2007
Spanne:	1,41-1,44 (Vorw.: 1,46-1,49)

ISN Notierung

07.09.-13.09.07 ISN: **1,48-1,49** Median: **1,49**

14.09.2007 ISW: **1,44-1,46** Median: **1,44**

Quelle: ISN Tel.: 09 00 / 19 00 929

Preisempf. f. Schlachtschweine



"Vereinigungspreis der Erzeugergemeinschaften"

56 % MFA, Euro-Referenzmaske, frei Schlachtst.

ohne QS-Aufschlag, in €/kg/SG, ohne MwSt.

Wochenpreis v. **14.09.07** (gültig 14.09.-20.09.07)

Median **1,44** (Vw.: 1,49) Spanne: **1,44 - 1,46**

Vermarktungsmenge: 166.000 (zur Vw.: + 4.200)

Wochenpreis Sauen, M1: **0,90**

Quelle: LWK Nieders. In fo: 0900/190-244, 0,69 €/Min.

Ab-Hof-Preise für Schweine



RLP-Erzeuger-Metzger-Direktverk.; **Metzgerqualität**

(Ø ca. 58-60% MFA; in €/kg, o.MwSt)

Schlachtzeitraum vom **10.09.-16.09.07**

Gemeldete Tiere: 712; Preis je kg LG: **1,37**

umg. auf SG (79 % Ausschl.): **1,73**

Empfehlung der EZG'en aus RLP f.d. Zeitraum vom

17.09.-23.09.07 **1,36 kg LG**

Quelle: LWK RLP, Bad Kreuznach bzw. **1,72 kg SG**

Ferkelpreise Hessen



Ab-Hof-Preise für Standard-Qualitätsferkel

(Basis: 28kg), €/Tier, o. MwSt., ohne Aufschläge für

Impfungen und Direktgeschäfte, inkl. aller Qualitäts-

zuschläge, nach Abzug aller Vermarktungskosten

Zeitraum: **10.09.-16.09.07**

Anzahl: **8.676** Preisspanne Ø-Preis (Vorw.)

Grundpreis¹⁾ 28,00-32,20 **29,51** (29,60)

50er Gruppe²⁾ 32,50-37,67 **37,10** (37,23)

100er Gruppe²⁾ 38,30-41,00 **39,31** (39,66)

Zuschlag bis 30 kg LG 1,00-1,30

Zuschlag > 30 kg LG 0,40-0,51

¹⁾ Ferkel o. Zu-/Abschläge, u.a. für Mengen

²⁾ mit einheitl. Genetik u. Gewicht Quelle: LLH

Ferkel Baden-Württemberg



Region Erzielte Ø-Preise Notierung

Hohenlohe der Vorwoche¹⁾ **17.09.2007**

und Ober- in € / Stück Tendenz

schwaben Spanne Ø Folgewoche

100 Gruppe²⁾ 24,00-30,00 **28,10** **- 0,40**

¹⁾ gew. Ø-Preise, 25kg-Ferkel, ohne Myko-

Impfung und ohne MwSt.

²⁾ Ferkel-Gruppe ca. 100 Tiere, einheitl. Genetik

und Gewicht, mit QS-Status frei Vermarkter

Mehrgewicht: + 1,00 EUR/kg

LLM Schwäbisch-Gmünd, Info: 0900/1810800

Ferkelpreise aus Rheinland-Pfalz / Saarland



1. Basispreise ab Hof (o. MwSt.) für Standard-Qualitätsferkel der EZ-Ringe; Ø-Gruppen-Größe: Ringf.: 30 Stk., Aufzuchtferkel: ab 60 F./Partie; z.T. als Poolpreis; ohne Abzüge für Klein- u. Zuschläge für Großgruppen; ohne Kosten für Transport u. Impfungen; mit Qualitätszuschlag

"Aufzuchtstall" für den Zeitraum von: **17.09.-23.09.07**

Die Zu- u. Abschläge für abweichende Mengen u. Qualitäten bei R-Ferkeln sind frei vereinbar!

Basis	kg	Grundpreis bzw. ± Preisveränderung zu		Zu-/Abschläge (€/kg) für	
		Spanne (€/Stück)	Vorwoche (€/Stck.)	Mehrgewicht	Mindergew.
Qualitätsringferkel (R)	25	31,50	- 2,00	bis 30 kg 1,00 bis 35 kg 0,50	1,00 -
Aufzuchtferkel (A)	8	13,00 bis 19,65	- 1,54 --- - 0,79	0,50-1,00	0,50-1,00
	30	39,80 bis 39,90	- 2,00 --- - 1,00	0,50-0,70	0,70-1,00

2. Verkaufspreismeldungen der Erzeugerringe aus der Vorwoche, vom **10.09.-16.09.07**

Basis (kg)	Anzahl Ferkel	Preis/Ferkel (€/Stck.)		± Preisveränderung zur Vorw. (€/Stck.)	Zu-/Abschläge (€/kg) für	
		Spanne	Ø-Preis		Mehrgew.	Mindergew.
(R) 25	2.176	33,50-39,75	35,98	+ 0,43	bis 1,30	bis 1,00
(A) 8	5.689	14,54-20,44	14,74	- 0,49	0,50-1,00	0,50-1,00
(A) 30	4.397	38,75-41,80	41,21	- 0,56	0,50-0,70	0,70-1,00

Zuschläge: Bei Kleingruppen, bis 60 Ferkel/Partie, wurden teils Abzüge bis 2,00 €/Tier, bei Großgruppen, ab 100 bzw. 160 Tiere, Zuschläge von bis zu 4,00 €/Tier, vor MwSt., berechnet.

Herkünfte: Zwei-/Dreirassenkreuzungen, Hybriden, Systemferkel

Quelle: LWK RLP, Bad Kreuznach

Ferkelpreise aus Nordwest-Deutschland



Ab-Hof-Preise f. Quali.-Ferkel, **100er-Gr.** o.MwSt, o.Aufschl. f.Topgenetik u.evtl. Impfbonus.

Zeitraum	Erzeugungsregion			
	Nordrhein-Westfalen		Niedersachsen	
10.09.-16.09.07	VHB/EZG		EZG	
Datenquelle*:	VHB/EZG		EZG	
Basisgewicht:	25 kg	25 kg	25 kg	8 kg/Systemferkel
eingekaufte Menge in Stk.	68.888	36.025	92.793	23.686
Ø-Preis in € / Stk.	32,25	33,00	30,00	17,50
Veränderung z. Vorwoche	- 1,25	- 2,00	- 0,50	- 1,00
Preisspanne € / Stk.	26,00-35,00	-	25,00-33,50	16,30-18,70
Trend / Vorwoche (€/Stk)	-	-	- 2,00	-

*VHB: Genossenschaftl. u. priv. Viehhandelsbetriebe; EZG = Erzeugergemeinsch. f. Ferkel. Preise = Grundpreise für Qualitätsferkel mit QS-Standard u. definierter Genetik. Der Ø-Preis wird als Median ermittelt. Zuschläge f. Impfungen sind nicht enthalten. Für kleinere Partien werden i.d.R. Preisabschläge, für größere Partien Preisaufläge vereinbart. Gewichtsabweichungen von der Basis 25 kg werden mit bis zu 1 EUR / kg verrechnet.

Quellen: Landwirtschaftskammern Nordrhein-Westfalen und Niedersachsen

Futtermittel



Abgabepreise des Handels an die Landwirtschaft, in €/t, frei Hof/Silo (lose, ab 3 t), bzw. ab Lager (gesackt), ohne MwSt., Spannenpreise. * = Einzelmeldung

Erfassungszeitraum: September 2007		x = lose (> 3 t)	
		Rheinland - Pfalz	Hessen
MAT, ohne Magermilchpulveranteil	o	1.440,00-1.980,00	1.118,00-1.850,00
MAT, Magermilchpulverant. > 35 %	o	2.020,00-2.608,00	1.870,00-2.467,00
Ergänzfutter für Aufzuchtälber, 18% RP	x	235,00-282,50	240,00-290,00
Milchleistungsfutter 14/15 - III	x	197,50-244,00	210,00-223,50
Milchleistungsfutter 18 - III	x	200,50-245,00	215,00-225,00
Ferkelaufzucht., 13,2-13,6 MJ/kg	x	295,00-375,00	277,50-370,00
Sauenfutter, 13,0 MJ/kg	x	265,00-335,00	270,00-300,00
Schweinemastfutter			
Vormast, 1,0-1,15% Lysin, >13,2MJ/kg	x	249,00-335,00	257,50-280,00
Endmast, 0,9-1,0% Lysin, >12,6MJ/kg	x	245,00-321,00	257,50-275,00
Ergänzungsfutter Mastschw., 12,6 MJ/kg;	x	295,00-360,00	299,00-325,00
28% Rohprotein	o	426,00-460,00	-
Legehennenalleinfutter, 11,4 MJ/kg,	x	272,00-325,50	260,00-320,00
0,38 % Methionin	o	410,00-519,60	-
Broileralleinfutter, 13,4 MJ/kg	x	305,00-341,00	-
Putenalleinfutter., Phase 6, 11,5 MJ/kg	x	285,00-344,50	-
Sojaschrot, 43-44% Rohprotein	x	285,00-305,00	285,00-305,00
	o	330,00-420,00	-
Rapsschrot, ca. 34 % Rohprotein	x	200,00-230,00	200,00-228,00
Weizenkleie (Normtyp)	o	287,00-330,00	-
Melasseschnitzel, gepreßt	x	215,00-240,00	-
Alleinfutter f. Mastschafämmer	o	322,00-450,00	-
Ergänzungsfutter für Zuchtschafe	x	215,00-295,00	-
Raufutter			
Einkaufspreise des Handels, ab Hof, in €/t, o. MwSt.			
Heu, kleine HD-Ballen, 1. Schnitt		100,00-130,00	90,00-130,00
Heu, Rundballen, 1. Schnitt		80,00-120,00	70,00-115,00
Heu, Quaderballen, 1. Schnitt		85,00-120,00	70,00-115,00
Stroh, kleine HD-Ballen		70,00-90,00	-
Stroh, Rundballen		60,00-80,00	50,00-70,00
Stroh, Quaderballen		60,00-80,00	50,00-70,00

Quelle: Landwirtschaftskammer RLP und LLH Kassel

Sauen / Ferkel Südhessen



Ring-Preis im Erzeuger-Direktgeschäft in Ableitung vom Schlachtschweinepreis in € o. MwSt

Zeitraum:	24.09.-30.09.07
Ferkel	
Basis 25 kg, geimpft gg. Mykoplasmen, mit einheitl. Genetik u. Gewicht, Verkauf ab Hof o. Zuschläge für Mengen	46,80
Mehrgewichtszuschlag 25-33 €/kg LG	1,30
Mehrgewichtszuschlag > 33 €/kg LG	0,50
Jungsauen	
Basis mind. 95 kg LG u. 180 Lebenstage, Nettoendpreis ab Hof	247,20

Quelle: Schweine-Kontrollring Südhessen, LLH

Ferkel Rhön-Vogelsberg



Ab-Hof-Preis -ohne MwSt.- der EZG "Qualitätsfleisch Rhön-Vogelsberg"

für den Zeitraum:	17.09.-23.09.07
Basis 28 kg-Ferkel, €/Stück	41,00
Mehrgewicht (28-30) €/kg LG	1,28
Mehrgewicht, >30 kg:	kein Zuschlag

Quelle: EZG Qualitätsfleisch Rhön-Vogelsberg

Hybrid-Jungsauen



Basispreis: 5-10 Tiere/Lieferung; frei Hof; ab 90 kg LG (o. MwSt.); Zeitraum: 10.09.-16.09.07

Spanne: 274,86 - 288,00 Eur / Tier
Jungsauenpreise: ohne Zu-/Abschläge bei abw. Gruppengr., Paritäten od. div. Boni-Mali-Regel.

Quelle: Gemeldet v.: JSR; BHZP-RLP u. -Hessen, Hülsenberger Zuchtschweine

Warenterminbörsen



Hannover (RMX), Schluss-Kurse vom 18.09.2007
Schlachtschweine-Kontrakte; 8.000 ± 500 kg SG;
 Cash-Settlement-Abrechn. nach "Hog Index",
 56 % ± 3 % MFA, 85-100 kg, SG/Tier

Liefermonat	Umsatz	€/kg SG	€/kg SG (Vorw.)
Sept. '07	0	1,438	1,448
Okt. '07	0	1,365	1,373
Nov. '07	0	1,373	1,397
Dez. '07	2	1,385	1,380
Jan. '08	1	1,350	1,330
Feb. '08	0	1,470	1,435
Mrz. '08	0	1,535	1,491
Apr. '08	0	1,550	1,521

Hannover (RMX), Schluss-Kurse vom 18.09.2007
Ferkel-Kontrakte; 100 St./25 kg LG; Cash-Settle.-
 Abrechn. auf Basis des "RMX-Piglet-Index"

Liefermonat	Umsatz	€/St.	€/St. (Vorw.)
Sept. '07	0	31,10	32,30
Okt. '07	0	32,50	33,60
Nov. '07	0	36,50	36,50
Dez. '07	0	40,30	38,50
Jan. '08	0	45,50	45,00
Feb. '08	0	49,50	51,50
Mrz. '08	0	50,50	49,50
Apr. '08	0	51,50	49,00

Quelle: RMX Hannover

Eierpreise



Erzeugerpreise für Güteklasse A, lose, in Cent / St.

Rheinland - Pfalz vom: 17.09.-23.09.07			Hessen von: 10.09.-16.09.07	
Gew.-Kl.	Spanne	Ø-Preis	Spanne	Ø-Preis

aus Käfighaltung, an Handel u. Großverbraucher, frei Empf., von 1 bis 15 Kisten à 360 Stück, o. MwSt.

XL	12,10-15,70	13,42	10,45-15,35	12,72
L	8,50-13,00	10,04	8,25-12,55	10,64
M	7,50-11,00	8,89	7,00-11,55	9,30
S	6,20-9,00	7,50	7,70-10,85	8,66

aus Käfighaltung, an Endverbraucher, lose, inkl. MwSt

XL	16,00-22,00	19,00	15,00-19,10	17,00
L	15,00-19,00	17,00	13,00-16,00	15,00
M	11,00-18,00	14,00	11,00-15,00	14,00
S	8,00-14,00	11,00	8,00-13,20	11,00

aus Bodenhaltung, an Endverbraucher, lose, inkl. MwSt.

XL	17,00-23,00	20,00	17,00-22,00	20,00
L	16,00-21,00	18,50	16,00-19,00	18,00
M	14,00-19,00	16,00	15,00-18,00	16,00
S	10,00-15,00	13,00	10,00-15,00	13,00

Quelle: Landwirtschaftskammer RLP; LLH

Ladenpreise Kl. M in €/10 St., inkl. MwSt.

Käfigh.	0,85-0,99	0,90	0,85-1,29	0,94
Bodenh.	0,99-2,29	1,32	0,99-1,99	1,15

Quelle: ZMP, Bonn

Eiernotierung Südwest vom 14. September 2007

Großhandelsabgabepreise an den LEH, ohne MwSt und ohne KVP, Euro/100 Stück

weißschalig		
Gewichts-	€/100 St.	€/100 St.
klasse	11.09.07	04.09.07
XL	14,50	13,50
L	12,00	11,00
M	11,50	10,50
S	10,00	9,00

Tendenz: steigend fest

braunschalig		
Gewichts-	€/100 St.	€/100 St.
klasse	11.09.07	04.09.07
XL	14,50	13,50
L	12,00	11,00
M	11,50	10,50
S	10,00	9,00

Tendenz: steigend fest

Quelle: Warenbörsen Stuttgart / Mannheim

Verbraucher- und Erzeugerpreise für Obst und Gemüse



	Verbraucherpreise			Erzeugerpreise bei Versteigerungen*	
	ZMP RLP	ZMP Hessen	Stichprobe Rheinland-Pfalz	Großmarkt Pfalz / VOG	Centralmarkt
	inkl. MwSt. *) 18.09.2007	inkl. MwSt. *) 18.09.2007	inkl. MwSt. *) 17.09.2007	Weisenh.a.S./Ingelh. 17.09.2007	Roisdorf/Straelen 18.09.2007
OBST:					
Zwetschgen (kg)	0,76-2,00	0,89-1,50	0,99-2,99	0,35	0,30-0,45
Nektarinen (kg)	1,19-2,51	1,09-3,36	-	-	-
Pflaumen (kg)	0,77-2,19	0,99-2,99	-	-	-
Pflaumen (kg)	0,77-2,19	0,99-2,99	-	-	-
Trauben weiß (kg)	1,79-4,51	1,39-2,99	1,79-1,99	-	-
Trauben blau (kg)	1,99-2,99	1,39-2,89	0,89-1,99	-	-
Birnen 70/80mm					
Tafelbirnen (kg)	1,29-2,49	0,79-2,99	1,99	0,50-0,62	-
Äpfel 70/80mm (kg)					
Elstar	0,96-1,99	0,66-2,00	-	0,40-0,62	0,60-0,80
Gala	0,99-1,99	0,93-2,99	2,48-2,99	0,45-0,67	0,55-0,60
Jonagold	-	-	-	0,45-0,60	-
Braeburn	0,95-2,08	0,99-2,40	0,99-2,99	-	-
Golden Delicious	-	1,04-2,00	2,48-2,99	0,40-0,52	-
GEMÜSE:				Mutterstadt	
Kopfsalat (Stk)	0,25-0,79	0,30-0,79	0,39-0,79	0,20	0,14-0,22
Eichenblattsalat (Stk)	-	-	0,79-0,99	0,15	0,10
Lollo Rossa (Stk)	-	-	0,79	0,15	0,10
Endivien (Stk)	-	-	0,79	0,30	0,28-0,51
Eissalat (Folie)	0,39-0,99	0,39-0,99	0,49-0,79	0,25	0,30-0,38
Fenchel (kg)	-	-	1,99	1,00	0,65-0,75
Weißkohl (kg)	-	-	0,99	0,25	0,15-0,23
Wirsing (kg)	-	-	0,99	0,40	0,30-0,50
Chinakohl (kg)	-	-	0,69-0,99	0,35	0,23-0,32
Blumenkohl (Stk)	1,49-2,29	0,99-2,29	0,79-0,99	0,70	0,45-0,62
Chicoree (kg)	-	-	0,99	-	1,00-1,25
Kohlrabi (Stk)	0,15-0,49	0,15-0,60	-	0,15	0,10-0,15
Broccoli (kg)	1,93-2,58	1,98-3,98	1,49	-	1,05-1,32
Gemüsepaprika (kg)	1,85-3,99	1,50-4,69	2,99-4,99	-	-
Möhren (kg)	0,39-2,00	0,39-0,99	0,39-0,89	0,23-0,25	0,25
Knollensellerie (kg)	-	-	0,99	0,32	0,30-0,35
Radieschen (Bd)	0,29-0,59	0,29-0,60	0,39-0,59	0,19	0,11-0,26
Porree (kg)	0,79-1,99	0,79-2,00	0,99-1,49	0,40-0,45	0,35-0,40
Zwiebeln (kg)	0,33-1,90	0,39-0,99	0,45-1,79	0,21	-
Zucchini (kg)	0,89-2,20	0,98-2,00	0,79-1,09	1,00	0,72-0,90
Salatgurken (Stk)	0,29-0,59	0,29-0,60	0,35-0,79	-	0,33-0,42
Rispen Tomaten (kg)	0,94-2,91	1,11-3,32	1,79-2,59	-	1,20-1,45

*) Handelskl. I, wenn nicht anders angegeben; Erzeuger-/Großhandelsabgabepreise in €, o. MwSt.

Quelle: LWK RLP, Bad Kreuznach, ZMP Bonn, Großmärkte in RLP u. NRW

Speisekartoffeln



18.09.2007		RLP-Nord	RLP-Süd	Hessen
Erzeugerpreise, €/dt, ohne MwSt.	1	13,00	14,00	12,50-14,00
frei Rampe, vor Abzug Sortierkosten	2	11,00	13,00	11,00-13,00
Direktabsatz Erzeuger-Verbraucher	1	30,00-75,00	52,00-72,00	45,00-57,90
€/dt, inkl. MwSt., in 10 + 12,5 kg	2	25,00-65,00	46,00-60,00	42,00
Direktabsatz Erzeuger-Verbraucher	1	40,00-76,00	60,00-78,00	-
€/dt, inkl. MwSt., in 5 kg Säcken	2	30,00-70,00	50,00-70,00	-
Großhandelsabgabepreise				
€/dt, ohne MwSt., mit Sack,	1	28,00-38,00		21,10-34,00
Mindestabgabe eine Palette	2	21,00-32,00		19,10-24,00
Kleinverkaufspreise LEH, Discounter	1	45,00-92,00		-
€/dt, inkl. MwSt. in 2 bis 5 kg-Netzen	2	40,00-92,00		-

1 = festkochende Sorten, 2 = vorw. festkochende Sorten

Quelle: LWK RLP; LLH Kassel

Öko-Produkte



Ab-Hof Preise an Endverbraucher in €/kg, inkl. MwSt. vom **14.09.2007**

Produkte	von - bis	Ø
Bataviasalat (Stk)	0,70-1,60	1,17
Eichenblattsalat (kg)	0,70-1,70	1,16
Eissalat (Stk)	0,85-1,80	1,24
Kopfsalat (Stk)	0,80-1,70	1,16
Lollo rossa (Stk)	0,80-1,70	1,20
Mangold (kg)	2,00-4,40	3,29
Spinat gew. (kg)	2,80-5,90	4,51
Auberginen (kg)	3,40-6,95	4,97
Landgurken (kg)	1,50-4,30	2,83
Paprika grün (kg)	3,20-6,00	4,59
Tomaten (kg)	2,25-4,95	3,35
Stangenbohnen (kg)	2,90-7,98	5,73
Zucchini (kg)	1,50-3,69	2,68
Lauchzwiebeln (Bd)	0,80-2,10	1,46
Broccoli (kg)	3,00-6,65	4,91
Kohlrabi (Stk)	0,60-1,90	1,23
Fenchel (kg)	2,80-6,50	4,11
Rettich weiß (Stk)	1,25-1,99	1,57
Rote Bete (kg)	1,00-3,20	2,06
Pflaumen/Zwetschen (kg)	1,99-3,20	2,81
Äpfel Ø aller Sorten	1,90-3,80	2,75
Birnen Ø aller Sorten	1,50-3,90	2,69
Rucola (Bd)	0,90-1,50	1,20
Thymian (Bd)	0,80-1,35	1,00

Quelle: ZMP Bonn

Wareterminbörse



Hannover (RMX)

Liefermonat	Umsatz	Euro/t	Vorw.
Schlussnot. für Speisekartoffeln 18.09.2007			
Menge: 25t, vorw. festk. Sorten der HdKl I			
(Agria, Marabel, Quarta, Satina, Secura, Solara; Cash-Settle.-Abrech.; "Table Potato-Index")			
Nov. '07	0	113,00	107,00
Feb. '08	0	116,00	115,00

Schlussnot. f. Veredelungskart. 18.09.2007

Menge: 25t, Warenkorb: Bintje, Agria u.a. vergl. Sorten; Knollengr. 40 mm+, mit mind. 60% > 50 mm (Cash-Settle.- Abrech.; "Potato-Index")

Nov. '07	4	100,00	93,00
Feb. '08	0	110,00	105,00
Apr. '08	52	121,00	113,00

Quelle: RMX Hannover

Bundesweite Preis-Infos



Per Anrufbeantworter (0,69 €/ Min.)

Info Eierpreise: (0900)11904 -13

Info Schlachtschweine/ZMP-Preis: -10

Info 4.DVO Schweine/Rinder: -11

Info Getreide, Ölsaaten: -12

Info Obst / Gemüse: -14

ZMP Bonn