



Landwirtschaftskammer  
Rheinland-Pfalz

# Markt- und Preisinformation

der LWK Rheinland-Pfalz und des Landesbetriebs Landwirtschaft Hessen (LLH), zusammengestellt von der LWK Rheinland-Pfalz. Preise und Termine ohne Gewähr.



Landesbetrieb Landwirtschaft  
Hessen

## Aktuelles Markttelegramm

### Tierische Erzeugnisse

**Schlachtrinder:** Bei erhöhtem Erzeugerangebot und fortgesetzt schwachem Fleischabsatz entwickelt sich erneut Preisdruck am Schlachtrindermarkt; Jungbullen zunächst mehr betroffen als weibliche Kategorien. Schlachtkälbernotierung auf hohem Niveau behauptend.

**Schlachtschweine:** Ausgeglichene Angebots- und Nachfrageverhältnisse bedingen unveränderte Erzeugerpreise am regionalen Schlachtschweinemarkt.

**Ferkel:** Verhaltene Nachfrage. Regional wie überregional noch immer vergleichsweise großes Ferkelangebot. Die Preise können sich bestenfalls noch knapp behaupten, stehen zum Teil auch unter Druck.

**Nutzkälber:** Angebot leicht steigend, schwache Nachfrage, zugespitzt durch deutlich anziehende Futtermittelpreise. Preise können sich bestenfalls nur knapp behaupten, oft auch schwächer.

**Eier/Geflügel:** Die Preistendenz am regionalen Eiermarkt zeigt fortgesetzt nach oben, die Nachfrage bleibt auf allen Vermarktungsebenen anhaltend flott. Die Erzeugerpreise am Geflügelmarkt ziehen weiter an.

### Pflanzliche Erzeugnisse und Futtermittel

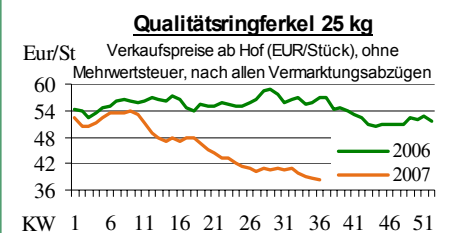
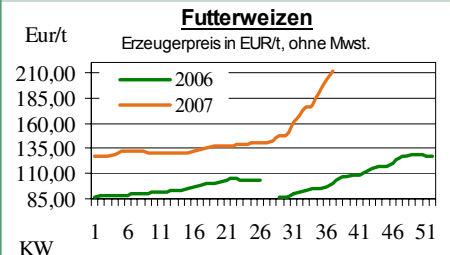
**Getreide und Ölsaaten:** Die starken Kursschwankungen an den internationalen Terminmärkten machen die Preisfindung am regionalen Kassamarkt zunehmend schwieriger. Das Kaufinteresse der Mühlen und der Mischfutterindustrie ist unterentwickelt und beschränkt sich auf kurzfristige Deckungskäufe. Das Erzeugerangebot für Brot- und Futtergetreide nimmt auf nochmals deutlich angehobener Preisbasis stetig zu, wird aber auf Erfasserstufe noch schlank aufgenommen. Die schwache Braugerstennachfrage der Mälzereien wird durch reges Kaufinteresse des Großhandels mehr als kompensiert, Erzeugerpreise nochmals deutlich fester. Bei schwachen Umsätzen tendieren die Rapskurse auf hohem Niveau seitwärts.

**Futtermittel:** Eine ungewöhnlich enge Versorgungslage am Markt für Sojaschrot bedingt steigende Kurse; Konsum und Handel mit verhaltener Nachfrage. Rapsschrotkurse aufgrund temporären Angebotüberhangs etwas ermäßigt. Die Preise für energiehaltige Einzel- und Mischfuttermittel tendieren im Sog der Getreidemarkthaussse weiter auf Rekordniveau.

**Kartoffeln:** Ruhige Nachfrage bei ausgeglichener Marktlage. Überregionaler Zukauf vorwiegend aus Rheinland und Niedersachsen. Preistendenz fest bis leicht nachgebend. Speisekartoffelernte schon weit fortgeschritten. Einlagerung von Speiseware seit letzter Woche.

Quelle: LWK RLP / ZMP Bonn / ED

## Blick in den Markt



## Warenterminbörsen

### Hannover (RMX)

Liefermon.	Umsatz	Euro/t	Vorwoche
<b>Schlussnotierungen für Brotweizen 11.09.2007</b>			
Menge: 50 t; 76kg/hl, 11%Prot., 220s. Fallz., 15% H <sub>2</sub> O			
Lieferorte: u.a. fob/fca.: Rhein, Main, Mosel u.a.			
Nov. '07	5	280,00	280,20
Feb. '08	25	280,00	282,00
Mrz. '08	0	277,30	282,00
<b>Schlussnotierungen für Braugerste 11.09.2007</b>			
Menge: 50 t; max. 11,5 % Protein, ≥ 90 % Vollkorn, ≥ 95 % Keimenergie, ≥ 93 % sortenrein; div. Sorten u.a.			
Scarlett, Barke, Lieferorte: u.a. fca/fob Oberrhein/Mosel			
Nov. '07	0	290,00	290,00
Feb. '08	0	290,00	290,00

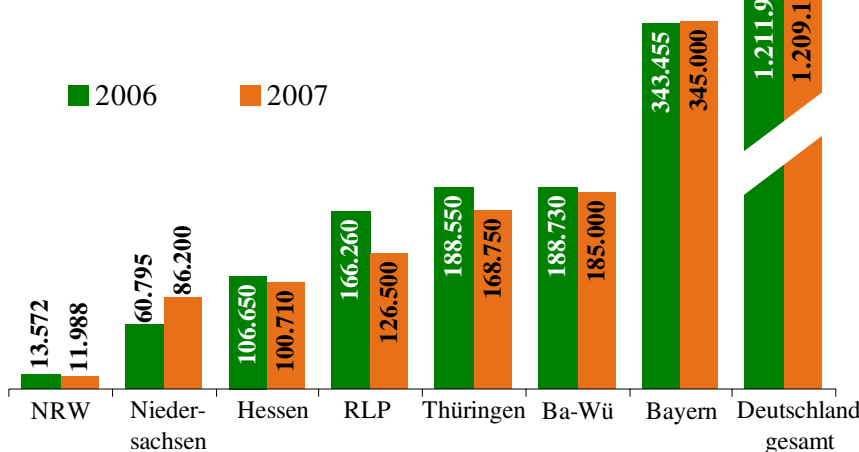
### Euronext Paris

<b>Schlussnotierungen für Exportweizen 11.09.2007</b>			
Menge: 50 t; 76 kg/hl, intervent.-fähig; Lieferort Rouen			
Nov. '07	1378	275,25	285,00
Jan. '08	1001	276,00	286,75
Mrz. '08	1121	276,00	286,50
Mai '08	614	276,00	288,00
Aug. '08	0	211,00	224,25
Nov. '08	628	199,00	226,00
<b>Schlussnotierungen für Raps 11.09.2007</b>			
Menge: 50 t; div. Lieferorte in Dtschl./Frankr.			
Nov. '07	561	351,50	356,50
Feb. '08	307	354,00	359,00
Mai '08	97	357,50	362,00
Aug. '08	166	338,50	346,50
Nov. '08	189	342,50	350,00
Feb. '09	0	348,75	356,25
<b>Schlussnotierungen für Mais 11.09.2007</b>			
Menge: 50 t; 15% Feuchte, 4% Bruchkör./Lief. Atlantic			
Nov. '07	41	256,00	265,00
Jan. '08	48	257,00	266,00
März '08	5	260,00	267,00

Quelle: RMX Hannover; Euronext

## Aktuelle Marktgrafik

### Braugerstenernte in Deutschland nach Bundesländern, Angaben in t



Quelle: Mautner, 20. August 2007 © ED Grafik: LWK/RLP

## Erzeugerpreise für Getreide, Ölfrüchte und Körnerleguminosen



Basispreise des Agrarhandels, frei Erfasser, für Standardqualität, in €/t, ohne MwSt.							Streckengeschäfte		
Erfassungsdatum: 11.09.2007	Hessen			Rheinland-Pfalz			Hessen	RLP	
* = Einzelpreis	Spanne	Landes-Ø	Vorwoche	Spanne	Landes-Ø	Vorwoche	Ab-Hof Ø	Ab-Hof Ø	Franko Ø
Eliteweizen	230,00-250,00	<b>242,50</b>	223,75	230,00-250,00	<b>236,90</b>	230,30	250,25	234,80	236,30
Qualitätsweizen (A)	215,00-240,00	<b>231,25</b>	211,45	220,00-245,00	<b>230,10</b>	219,50	242,70	234,40	238,00
Brotweizen (B)	210,00-240,00	<b>225,35</b>	206,55	205,00-240,00	<b>223,05</b>	212,30	238,00	226,30	230,10
Mahl- bzw. Brotroggen, FZ>120	200,00-235,00	<b>221,10</b>	200,15	200,00-240,00	<b>215,55</b>	206,15	234,20	218,90	223,00
Futterroggen	-	-	-	190,00-210,00	<b>201,20</b>	173,90	-	205,00	-
Sommerbraugerste (freie Ware)	230,00-265,00	<b>248,65</b>	230,55	230,00-270,00	<b>246,30</b>	232,85	272,15	248,60	251,90
Futtergerste >62 kg/hl	185,00-220,00	<b>206,85</b>	198,05	195,00-215,00	<b>201,65</b>	193,35	217,05	205,10	210,00
Futterweizen	190,00-225,00	<b>215,40</b>	202,60	200,00-225,00	<b>211,65</b>	202,85	224,60	214,95	218,60
Qualitätshafer >52 kg/hl	-	-	-	200,00-205,00	<b>201,90</b>	196,25	191,65	204,90	207,50
Futterhafer	160,00-185,00	<b>177,85</b>	164,45	150,00-175,00	<b>161,15</b>	158,95	184,50	165,00	168,00
Triticale	180,00-210,00	<b>201,55</b>	187,55	185,00-210,00	<b>201,05</b>	197,25	218,15	205,40	209,00
W.-Raps food (freie Ware)	295,00-330,00	<b>315,45</b>	305,55	305,00-325,00	<b>312,50</b>	310,95	323,50	317,40	321,70
W.-Raps food E '08	-	-	-	300,00-310,00	<b>305,60</b>	-	-	-	-
W.-Raps non food (freie Ware)	300,00-305,00	<b>303,35</b>	298,50	-	-	-	308,75	-	-
Futtererbsen	-	-	-	170,00-200,00	<b>187,30</b>	194,30	-	192,80	-

Quelle: LLH, Kassel u. LWK RLP, Bad Kreuznach

## Börsennotierungen für Getreide, Ölsaaten und Futtermittel



Großhandelsabgabepreise in €/t, o. MwSt.; überwiegend frei Fuhr/Waggon bzw. Mühle/Station bei sofortiger Lieferung;

Quelle: "Warenbörsen der angegebenen Orte"

G=Geld, B=Brief, PS=Papiersack, lo=lose

Börsen	Köln	Mannheim	Würzburg	Frankfurt	Dortmund	Paderborn
Notierungen am:	07.09.2007	10.09.2007	07.09.2007	06.09.2007	30.08.2007	10.09.2007
Brotweizen 11,5 % 220 FZ	-	246,00-249,00	250,00-255,00	250,00-255,00	242,00	263,00-265,00
A-Weizen > 13 / 13,5 % / 250 FZ	-	249,00-253,00	255,00-260,00	255,00-260,00	-	-
E-Weizen 14,5%/50-55Sedi/250-280FZ	-	258,00-263,00	272,00-275,00	-	-	-
Futterweizen > 70 / 72 kg/hl	-	225,00-230,00	240,00-245,00	-	230,00-232,00	245,00
Brotroggen > 120 FZ	-	245,00-249,00	245,00	245,00-250,00	-	260,00
Braugerste, Inland	-	289,00-293,00	310,00	-	-	-
Futtergerste > 62 kg/hl	-	215,00-218,00	220,00-225,00	-	225,00-228,00	240,00-242,00
Qualitätshafer > 52/53 kg/hl	-	-	-	-	-	-
Triticale (max. 10 % Auswuchs)	-	220,00-225,00	215,00-220,00	-	225,00-228,00	240,00-242,00
Mais	-	232,00-233,00	250,00	248,00-250,00	240,00-242,00	255,00-260,00
Raps	357,00	355,00-356,00	340,00-344,00	-	327,00-330,00	345,00
Milchl.futter: ESt II, 20 % RP	-	211,00-216,00	-	-	-	-
Milchl.futter: ESt III, 18 % RP	-	217,00-219,00	-	-	-	-
Ferkelstarter >13,8 MJ ME/kg, 18%RP	-	338,00-343,00	-	-	-	-
Schweinemastfutter 13 MJ, 16%RP	-	240,00-245,00	-	-	-	-
Legehennenalleinfutter: 11,4 MJ	-	285,00-290,00	-	-	-	-
Sojaschrot, 43-44 % RP	256,00 B	268,00-270,00	260,00	-	241,00	254,00
Rapsschrot	190,00 B	195,00-196,00	190,00	-	171,00	190,00-191,00
Weizenkleie	198,00	162,00-165,00	170,00	170,00-178,00	-	-
Roggenkleie	-	157,00-160,00	-	-	-	-
Melasseschnitzel	203,00 B	205,00-208,00	-	-	-	-
Wiesenheu, 1. Schnitt, kl. Ballen	85,00-90,00	-	-	-	131,00-136,00	-
Wiesenheu, 1. Schnitt, Großballen	77,50-87,50	-	-	-	121,00-127,00	-
Weizenstroh, kleine Ballen	70,00-80,00	-	-	-	125,00-130,00	-

Die Konditionen und Paritäten der Börsen sind z. T. sehr unterschiedlich. Die Preise sind nicht unmittelbar vergleichbar.

Preistendenzen sind jedoch im zeitl. Vergleich der jeweiligen Börsennotierungen erkennbar.

## Aktuelle Preisinfos aus Rheinland-Pfalz und Hessen



Vorabinfos per Anrufbeantworter der  
LWK RLP: 0671/793-1200  
Montags ab 16:00 Uhr:  
Ringferkelpreise, Preisempfehlung für  
Schlachtschweine aus Nordw.-Deutschland  
Dienstags ab 16:00 Uhr:  
Schlachtstättenpreise, Erzeuger-Metzger-  
Notierungen, Preise 4. DVO, Nutzkälber

Weitere Informationen der  
Landwirtschaftskammer Rheinland-Pfalz  
Burgenlandstraße 7  
55543 Bad Kreuznach  
Referat 25 Marktinformation  
www.lwk-rlp.de  
E-Mail: markt@lwk-rlp.de  
Tel.: 0671/793-1107 (Hr. Möcklinghoff)

Weitere Informationen bei:  
Landesbetrieb Landwirtschaft Hessen  
Fachgebiet 24 - Marktinformation  
Kölnische Straße 48-50  
34117 Kassel  
www.agrarberatung-hessen.de  
E-Mail: marktinfo@lh-hessen.de  
Tel.: 0561/7299-267 (Fr. Linker)

## Erzeugerpreise für Rinder frei Schlachtstätte



Amtliche Preisfeststellung (4. DVO) für Schlachtrinder, Preisgebiet Rheinland-Pfalz und Hessen, Preise in €/kg Schlachtgewicht frei Schlachtstätte, o. MwSt. Quelle: ADD Trier

Anzahl Meldungen: 8 Stück: 1.535 Schlachtzeitraum: 03.09.-09.09.07

Kategorie	Handelsklasse	Stück	Preisspanne*	Ø-Preis	Kg/Stück	Ø-Preis Vorw.
Jungbullen	U 3	7	2,85-3,00	2,94	422,00	-
	U 1-5	38	2,90-3,18	2,99	403,84	3,00
	R 2	35	2,53-3,05	2,89	346,10	2,93
	<b>R 3</b>	<b>41</b>	<b>2,87-3,05</b>	<b>2,97</b>	<b>388,32</b>	<b>2,92</b>
	O 2	30	2,57-2,76	2,61	324,97	2,57
	O 3	43	2,53-2,84	2,60	350,24	2,55
	P 1-5	42	2,18-2,40	2,24	290,69	2,20
	E-P insg.	266	-	2,71	357,20	2,73
Kühe	R 3	45	2,29-2,66	2,49	357,26	2,53
	O 2	62	2,17-2,37	2,25	286,62	2,29
	<b>O 3</b>	<b>248</b>	<b>2,32-2,44</b>	<b>2,38</b>	<b>323,90</b>	<b>2,40</b>
	O 4	67	2,14-2,46	2,39	359,56	2,40
	P 1	345	1,62-1,77	1,70	233,11	1,69
	P 2	131	1,60-2,01	1,94	263,26	1,96
	P 3	78	1,85-2,08	2,07	279,15	2,07
	E-P insg.	1.051	-	2,09	285,25	2,10
Färsen	R 3	17	2,58-2,97	2,70	307,74	2,64
	<b>O 3</b>	<b>22</b>	<b>2,13-2,45</b>	<b>2,34</b>	<b>275,35</b>	<b>2,40</b>
	O 4	15	2,30-2,43	2,39	315,09	2,39
	O 1-5	54	2,20-2,50	2,36	276,05	2,38
	P 1-5	22	1,87-2,13	1,96	239,51	1,90
	E-P insg.	117	-	2,42	278,52	2,41

\* gebildet aus den errechneten Mittelwerten der Meldebetriebe

### Schlachtzeitraum: Amtliche Preisfeststellung (4. DVO) für Schlachtrinder im Preisgebiet

Kategorie	HdKl.	Baden-Württemberg				Nordrhein-Westfalen			
		Preisspanne	Ø-Preis	Vorwo	Kg/Stk.	Preisspanne	Ø-Preis	Vorwo	Kg/Stk.
Jungbullen	<b>R3</b>	2,86-3,12	<b>2,93</b>	2,92	391,00	2,84-2,96	<b>2,87</b>	2,90	400,70
	O3	2,54-2,78	2,67	2,67	372,00	2,56-2,61	2,57	2,59	378,20
Kühe	R 3	2,51-2,63	2,59	2,59	359,00	2,51-2,60	2,55	2,58	349,70
	<b>O 3</b>	2,34-2,49	<b>2,44</b>	2,43	324,00	2,38-2,49	<b>2,44</b>	2,45	330,40
Färsen	R 3	2,88-3,07	2,93	2,93	304,00	2,73-3,05	2,85	2,83	303,90
	<b>O 3</b>	2,22-2,84	<b>2,49</b>	2,46	281,00	2,32-2,45	<b>2,41</b>	2,43	292,80

Quellen: für RLP und Hessen: ADD Trier; für Ba-Wü.: LLM Schwab. Gmünd; für NRW: LEJ

## Erzeugerpreise für Nutzkälber ab Hof



1. u. 2. Qualität, zur Bullen- bzw. Kälbermast geeignet; Alter ab 14 Tage; ca. 40 bis 60 kg LG in €/St.; inkl. MwSt., nach allen Vermarktungsabzügen

Region	Hessen				Rheinland-Pfalz			
	Stk.	Preis-spanne	akt. Woche	Vorw.	Stk.	Preis-spanne	akt. Woche	Vorw.
<b>Bullenkälber</b>								
Holstein sbt.	534	77-122	100	100	379	70-120	89	91
Holstein rbt.	47	105-133	120	121	59	75-135	99	102
Kreuzungen	12	180-247	207	209	33	120-300	187	183
Fleckvieh	10	266-332	291	292	-	-	-	-
<b>Mutterkälber</b>								
Holstein	35	44-61	44	45	8	30-65	43	44
Kreuzungen	9	101-135	109	115	19	70-200	111	89
<b>3. Qualität BK</b>	-	-	-	-	6	30-70	40	53

Quelle: LLH Kassel, LWK RLP, Bad Kreuznach

Erzeugerpreise für Fleckviehkälber; bis 100 kg LG, ab Hof, in € je kg LG, o. MwSt.

Region	Bayern	Baden-Württemberg	Südbaden
<b>Bullenkälber</b>	4,68 (+ 0,03)	4,69 (± 0,00)	4,99 (+ 0,20)
<b>Mutterkälber</b>	2,82 (+ 0,04)	2,76 (- 0,15)	2,60 (± 0,00)

Quelle: ZMP Bonn

## Akt. Schlachtstättenpreise



Preise für Schlachtrinderhälften, in €/kg SG, frei Schlachtstätte, o. MwSt.

Tierart / HdKl.	11.09.2007	Vorwoche
Jungbullen R3	2,70-2,90	2,70-2,95
Kühe O3	2,15-2,30	2,15-2,35
Färsen O3	2,15-2,60	2,15-2,50

Umfrage d. LWK RLP in Schlachtst. aus RLP

## Lammfleischmarkt



Amtliche Preisfeststellung für das Gebiet der Bundesrepublik Deutschland, €/kg, o. MwSt., für die Woche vom: **03.09.-09.09.07**

Nach Schlachtgewicht pauschal abgerechnet

Gattung	Ø-Preis	Vorwoche
<b>Lämmer</b>	<b>3,68</b>	3,75

Nach Lebendgewicht pauschal abgerechnet

<b>Lämmer</b>	<b>1,76</b>	1,76
---------------	-------------	------

Schafe: Preise für Juli 2007: 0,4770 EUR/kg

## Schlachtlämmerpreise



EZG Weideland nennt für Woche: **10.09.-16.09.07**

**Klasse 1 (bis 45 kg) vollfl. jung Schlachtl.: 1,60 - 1,80**

**Klasse 2 (bis 50 kg) fleisch. ju. Schlachtl.: 1,35 - 1,55**

**Klasse 3 (über 50 kg) abfallende Qualit.: 1,10 - 1,30**

(Preise in kg/LG)

**Tendenz: Verhaltene Nachfrage**

## Pferdemarkt Hamm



Vom **05.09.2007**; Auftrieb: 85 Pferde;

Schlachtpferdepreise in € / kg LG; o. MwSt.

1. Qualität **0,60**

vollfleischiges Warmblut **0,40-0,55**

geringfleischige Pferde **0,20-0,35**

Marktverlauf: ruhig

**Nächster Pferdemarkt am: 19.09.2007**

Quelle: LWK NRW

## Auktionstermine



Zuchtvieh	Fleischrinder
Hamm: 02.10.07	Krefeld: 17.10.07
Alsfeld: 10.10.07	Meschede: 04.11.07
Krefeld: 10.10.07	Meschede: 30.11.07
Bitburg: 11.10.07	

Kälber	Absetzer
Münster: 19.09.07	Krefeld: 19.09.07
Biebesheim: 19.09.07	Alsfeld: 26.09.07
Bitburg: 11.10.07	Meschede: 04.10.07
Alsfeld: 15.10.05	Krefeld: 17.10.07

Zuchtschweine	Ferkel
Limburg: 10.10.07	Limburg: 05.12.07

Limburg: 02.10.07	Limburg: 27.10.07
-------------------	-------------------

Schafe
Butzbach: 27.10.07

## Erzeugerpreise für Schlachtschweine frei Schlachtstätte



Amtl. Preisfeststellung (4. DVO, nach SG (80-110 kg) u. Handelsklassen) o. MwSt.

Zeitraum:	M1	E	U	E-P	E-P Vorw.
<b>Baden-Württemberg</b> (30 Betriebe, 45.791 Stück)					
gewogener Ø-Preis (€/kg)	0,80-1,02	1,44-1,63	1,27-1,54	-	-
Muskelfleisch-Anteil in Prozent	<b>0,94</b>	<b>1,50</b>	<b>1,38</b>	<b>1,48</b>	<b>1,46</b>
	-	59,50	53,10	58,30	58,50
<b>Rheinland-Pfalz</b> (8 Betriebe, 17.001 Stück)					
gewogener Ø-Preis (€/kg)	0,89-1,11	1,51-1,60	1,22-1,40	-	-
Klassen-Anteil in Prozent	<b>0,96</b>	<b>1,52</b>	<b>1,39</b>	<b>1,46</b>	<b>1,44</b>
Muskelfleisch-Anteil in Prozent	0,49	60,11	28,03	-	-
	-	58,34	53,00	56,09	55,07
<b>Nordrhein-Westfalen (Süd)</b> (9 Betriebe, 31.084 Stück)					
gewogener Ø-Preis (€/kg)	-	1,51-1,53	1,38-1,41	-	-
Muskelfleisch-Anteil in Prozent	-	<b>1,52</b>	<b>1,39</b>	<b>1,47</b>	<b>1,46</b>
	-	58,50	53,10	56,80	56,80
<b>Hessen</b> (19 Betriebe, 4.659 Stück)					
gewogener Ø-Preis (€/kg)	0,89-1,00	1,46-1,60	1,31-1,39	-	-
Klassen-Anteil in Prozent	<b>0,96</b>	<b>1,53</b>	<b>1,38</b>	<b>1,47</b>	<b>1,46</b>
Muskelfleisch-Anteil in Prozent	1,24	64,35	23,76	92,47	92,45
	-	58,66	53,04	56,70	56,74
<b>Thüringen</b> (6 Betriebe, 26.314 Stück)					
gewogener Ø-Preis (€/kg)	0,93-1,01	1,49-1,52	1,39-1,43	-	-
Muskelfleisch-Anteil in Prozent	<b>0,97</b>	<b>1,51</b>	<b>1,41</b>	<b>1,46</b>	<b>1,44</b>
	-	58,10	53,00	56,10	55,40

Quellen: für RLP: ADD Trier; für Hessen: RP Gießen, für sonstige: zuständige Stellen d. Länder

## Akt. Schlachtstättenpreise



Basis-Preis f. Schlachtschweine, 56 % MFA

(in €/kg/SG), frei Schlachtstätte

1. Umfrage in Schlachtstätten aus RLP vom: <b>11.09.2007</b>		
<b>Spanne:</b>	<b>1,45-1,51</b>	<b>Vorw. (1,45-1,51)</b>
2. Umfrage LLH bei Kurhessischen Genossenschaften vom: <b>10.09.2007</b>		
<b>Spanne:</b>	<b>1,46-1,49</b>	<b>(Vorw.: 1,46-1,49)</b>
<b>ISN Notierung</b>		
<b>31.08.-06.09.07</b>	<b>ISN: 1,49-1,49</b>	<b>Median: 1,49</b>
<b>07.09.2007</b>	<b>ISW: 1,49-1,49</b>	<b>Median: 1,49</b>
Quelle: ISN Tel.: 09 00 / 19 00 929		

## Preisempf. f. Schlachtschweine



"Vereinigungspreis der Erzeugergemeinschaften"

56 % MFA, Euro-Referenzmaske, frei Schlachtst.

ohne QS-Aufschlag, in €/kg/SG, ohne MwSt.

**Wochenpreis v. 07.09.07** (gültig 07.09.-13.09.07)

**Median 1,49** (Vw.: 1,49) **Spanne: 1,49 - 1,49**

Vermarktungsmenge: 161.800 (zur Vw.: + 6.800)

**Wochenpreis Sauen, M1: 0,91**

Quelle: LWK Nieders. In fo: 0900/190-244, 0,69 €/Min.

## Ab-Hof-Preise für Schweine



RLP-Erzeuger-Metzger-Direktverk.; **Metzgerqualität**

(Ø ca. 58-60% MFA; in €/kg, o.MwSt)

Schlachtzeitraum vom **03.09.-09.09.07**

Gemeldete Tiere: 744; Preis je kg LG: **1,37**  
umg. auf SG (79 % Ausschl.): **1,73**

Empfehlung der EZG'en aus RLP f.d. Zeitraum vom **10.09.-16.09.07** **1,38 kg LG**

Quelle: LWK RLP, Bad Kreuznach bzw. **1,74 kg SG**

## Ferkelpreise Hessen



Ab-Hof-Preise für Standard-Qualitätsferkel

(Basis: 28kg), €/Tier, o. MwSt., ohne Aufschläge für

Impfungen und Direktgeschäfte, inkl. aller Qualitätszuschläge, nach Abzug aller Vermarktungskosten

**Zeitraum: 03.09.-09.09.07**

**Anzahl: 8.623** Preisspanne **Ø-Preis (Vorw.)**

**Grundpreis<sup>1)</sup>** 28,00-32,20 **29,60** (30,12)

**50er Gruppe<sup>2)</sup>** 33,00-37,97 **37,23** (37,27)

**100er Gruppe<sup>2)</sup>** 38,97-41,00 **39,66** (40,02)

Zuschlag bis 30 kg LG 1,00-1,30

Zuschlag > 30 kg LG 0,40-0,51

<sup>1)</sup> Ferkel o. Zu-/Abschläge, u.a. für Mengen

<sup>2)</sup> mit einheitl. Genetik u. Gewicht Quelle: LLH

## Ferkel Baden-Württemberg



Region	Erzielte Ø-Preise der Vorwoche <sup>1)</sup>	Notierung
Hohenlohe und Ober-schwaben	in € / Stück Spanne   Ø	<b>10.09.2007</b> Tendenz Folgewoche
<b>100 Gruppe<sup>2)</sup></b>	<b>25,00-30,00</b>	<b>28,70</b>   <b>± 0,00</b>

<sup>1)</sup> gew. Ø-Preise, 25kg-Ferkel, ohne Myko-Impfung und ohne MwSt.

<sup>2)</sup> Ferkel-Gruppe ca. 100 Tiere, einheitl. Genetik und Gewicht, mit QS-Status frei Vermarkter  
Mehrgewicht: + 1,00 EUR/kg

LLM Schwäbisch-Gmünd, In fo: 0900/1810800

## Ferkelpreise aus Rheinland-Pfalz / Saarland



**1. Basispreise ab Hof** (o. MwSt.) für Standard-Qualitätsferkel der EZ-Ringe; Ø-Gruppen-Größe: Ringf.: 30 Stk., Aufzuchtferkel: ab 60 F./Partie; z.T. als Poolpreis; ohne Abzüge für Klein- u. Zuschläge für Großgruppen; ohne Kosten für Transport u. Impfungen; mit Qualitätszuschlag

"Aufzuchtstall" für den Zeitraum von: **10.09.-16.09.07**

Die Zu- u. Abschläge für abweichende Mengen u. Qualitäten bei R-Ferkeln sind frei vereinbar!

Basis	kg	Grundpreis bzw. ± Preisveränderung zu		Zu-/Abschläge (€/kg) für	
		Spanne (€/Stück)	Vorwoche (€/Stck.)	Mehrgewicht	Mindergew.
Qualitätsringferkel (R)	25	<b>33,50</b>	<b>± 0,00</b>	bis 30 kg 1,00 bis 35 kg 0,50	1,00 -
Aufzuchtferkel (A)	8	14,54 bis 20,44	- 0,40 --- - 0,06	0,50-1,00	0,50-1,00
	30	40,90 bis 41,80	- 0,10 --- - 0,50	0,50-0,70	0,70-1,00

**2. Verkaufspreismeldungen der Erzeugerringe aus der Vorwoche, vom 03.09.-09.09.07**

Basis (kg)	Anzahl Ferkel	Preis/Ferkel (€/Stck.)		± Preisveränderung zur Vorw. (€/Stck.)	Zu-/Abschläge (€/kg) für	
		Spanne	Ø-Preis		Mehrgew.	Mindergew.
(R) 25	1.872	<b>33,50-40,00</b>	<b>35,55</b>	- 0,40	bis 1,00	bis 1,00
(A) 8	4.088	14,94-20,50	15,23	- 2,38	0,50-1,00	0,50-1,00
(A) 30	5.060	39,75-42,30	41,76	+ 0,17	0,50-0,70	0,70-1,00

**Zuschläge:** Bei Kleingruppen, bis 60 Ferkel/Partie, wurden teils Abzüge bis 2,00 €/Tier, bei Großgruppen, ab 100 bzw. 160 Tiere, Zuschläge von bis zu 4,00 €/Tier, vor MwSt., berechnet.

**Herkünfte:** Zwei-/Dreirassenkreuzungen, Hybriden, Systemferkel

Quelle: LWK RLP, Bad Kreuznach

## Ferkelpreise aus Nordwest-Deutschland



Ab-Hof-Preise f. Quali.-Ferkel, **100er-Gr.** o.MwSt, o.Aufschl. f.Topgenetik u.evtl. Impfzuschl.

Zeitraum	Erzeugungsregion			
	Nordrhein-Westfalen		Niedersachsen	
<b>03.09.-09.09.07</b>	VHB/EZG		EZG	
Datenquelle*:	VHB/EZG		EZG	
Basisgewicht:	25 kg	25 kg	25 kg	8 kg/Systemferkel
eingekaufte Menge in Stk.	67.385	34.150	88.339	20.201
Ø-Preis in € / Stk.	<b>33,50</b>	<b>36,00</b>	<b>30,50</b>	<b>18,50</b>
Veränderung z. Vorwoche	<b>± 0,00</b>	<b>± 0,00</b>	<b>- 0,50</b>	<b>± 0,00</b>
Preisspanne € / Stk.	26,00-36,00	-	25,00-33,50	16,50-19,50
Trend / Vorwoche (€/Stk)	<b>± 0,00</b>	<b>- 1,00</b>	<b>- 0,50</b>	-

\*VHB: Genossenschaftl. u. priv. Viehhandelsbetriebe; EZG = Erzeugergemeinsch. f. Ferkel. Preise = Grundpreise für Qualitätsferkel mit QS-Standard u. definierter Genetik. Der Ø-Preis wird als Median ermittelt. Zuschläge f. Impfungen sind nicht enthalten. Für kleinere Partien werden i.d.R. Preisabschläge, für größere Partien Preisaufläge vereinbart. Gewichtsabweichungen von der Basis 25 kg werden mit bis zu 1 EUR / kg verrechnet.

Quellen: Landwirtschaftskammern Nordrhein-Westfalen und Niedersachsen

## Futtermittel



Abgabepreise des Handels an die Landwirtschaft, in €/t, frei Hof/Silo (lose, ab 3 t), bzw. ab Lager (gesackt), ohne MwSt., Spannenpreise. \* = Einzelmeldung

Erfassungszeitraum: August 2007		x = lose (> 3 t)		o = gesackt	
		Rheinland - Pfalz	Hessen	Rheinland - Pfalz	Hessen
MAT, ohne Magermilchpulveranteil	o	1.372,00-1.907,50	1.265,00-1.850,00		
MAT, Magermilchpulverant. > 35 %	o	1.900,00-2.400,00	1.478,50-2.250,00		
Ergänzfutter für Aufzuchtälber, 18% RP	x	202,50-270,00	221,00-287,50		
Milchleistungsfutter 14/15 - III	x	185,00-220,00	187,00-213,00		
Milchleistungsfutter 18 - III	x	190,00-230,00	188,50-215,00		
Ferkelaufzucht., 13,2-13,6 MJ/kg	x	250,00-339,00	325,00-375,00		
Sauenfutter, 13,0 MJ/kg	x	251,50-295,00	268,00-311,00		
Schweinemastfutter					
Vormast, 1,0-1,15% Lysin, >13,2MJ/kg	x	240,00-285,00	231,00-263,00		
Endmast, 0,9-1,0% Lysin, >12,6MJ/kg	x	229,00-265,00	215,00-253,00		
Ergänzungsfutter Mastschw., 12,6 MJ/kg; 28% Rohprotein	x	285,00-349,00	264,00-295,00		
	o	-	-		
Legehennenalleinfutter, 11,4 MJ/kg, 0,38 % Methionin	x	250,00-295,00	243,00-301,00		
	o	385,00-444,80	-		
Broileralleinfutter, 13,4 MJ/kg	x	275,00-300,00	-		
Putenalleinfutter., Phase 6, 11,5 MJ/kg	x	260,00-280,00	244,00-265,00		
Sojaschrot, 43-44% Rohprotein	x	260,00-280,00	255,00-276,00		
	o	320,00-379,00	-		
Rapsschrot, ca. 34 % Rohprotein	x	170,00-200,00	175,00-192,00		
Weizenkleie (Normtyp)	o	280,00	-		
Melasseschnitzel, gepreßt	x	195,00-230,00	-		
Alleinfutter f. Mastschafämmer	o	300,00-398,80	-		
Ergänzungsfutter für Zuchtschafe	x	200,00-270,00	-		
<b>Raufutter</b>					
Einkaufspreise des Handels, ab Hof, in €/t, o. MwSt.					
Heu, kleine HD-Ballen, 1. Schnitt		100,00-130,00	90,00-130,00		
Heu, Rundballen, 1. Schnitt		80,00-120,00	70,00-115,00		
Heu, Quaderballen, 1. Schnitt		85,00-120,00	70,00-115,00		
Stroh, kleine HD-Ballen		70,00-90,00	-		
Stroh, Rundballen		60,00-80,00	50,00-70,00		
Stroh, Quaderballen		60,00-80,00	50,00-70,00		

Quelle: Landwirtschaftskammer RLP und LLH Kassel

## Sauen / Ferkel Südhessen



Ring-Preis im Erzeuger-Direktgeschäft in Ableitung vom Schlachtschweinepreis in € o. MwSt

Zeitraum:	17.09.-23.09.07
<b>Ferkel</b>	
Basis 25 kg, geimpft gg. Mykoplasmen, mit einheitl. Genetik u. Gewicht, Verkauf ab Hof o. Zuschläge für Mengen	48,42
Mehrgewichtszuschlag 25-33 €/kg LG	1,30
Mehrgewichtszuschlag > 33 €/kg LG	0,50
<b>Jungsauen</b>	
Basis mind. 95 kg LG u. 180 Lebenstage, Nettoendpreis ab Hof	253,70

Quelle: Schweine-Kontrollring Südhessen, LLH

## Ferkel Rhön-Vogelsberg



Ab-Hof-Preis -ohne MwSt.- der EZG "Qualitätsfleisch Rhön-Vogelsberg"

für den Zeitraum:	10.09.-16.09.07
Basis 28 kg-Ferkel, €/Stück	41,00
Mehrgewicht (28-30) €/kg LG	1,28
Mehrgewicht, >30 kg:	kein Zuschlag

Quelle: EZG Qualitätsfleisch Rhön-Vogelsberg

## Hybrid-Jungsauen



Basispreis: 5-10 Tiere/Lieferung; frei Hof; ab 90 kg LG (o. MwSt.); Zeitraum: 03.09.-09.09.07

<b>Spanne: 273,05 - 288,00 Eur / Tier</b>
Jungsauenpreise: ohne Zu-/Abschläge bei abw. Gruppengr., Paritäten od. div. Boni-Mali-Regel.

Quelle: Gemeldet v.: JSR; BHZP-RLP u. -Hessen, Hülsenberger Zuchtschweine

## Warenterminbörsen



**Hannover (RMX), Schluss-Kurse vom 11.09.2007**  
**Schlachtschweine-Kontrakte; 8.000 ± 500 kg SG;**  
 Cash-Settlement-Abrechn. nach "Hog Index",  
 56 % ± 3 % MFA, 85-100 kg, SG/Tier

Liefermonat	Umsatz	€/kg SG	€/kg SG (Vorw.)
Sept. '07	31	1,448	1,478
Okt. '07	0	1,373	1,405
Nov. '07	2	1,397	1,404
Dez. '07	5	1,380	1,405
Jan. '08	5	1,330	1,363
Feb. '08	0	1,435	1,450
Mrz. '08	5	1,491	1,520
Apr. '08	11	1,521	1,546

**Hannover (RMX), Schluss-Kurse vom 11.09.2007**  
**Ferkel-Kontrakte; 100 St./25 kg LG; Cash-Settle.-**  
 Abrechn. auf Basis des "RMX-Piglet-Index"

Liefermonat	Umsatz	€/St.	€/St. (Vorw.)
Sept. '07	2	32,30	33,60
Okt. '07	0	33,60	34,50
Nov. '07	1	36,50	40,30
Dez. '07	1	38,50	43,40
Jan. '08	0	45,00	46,00
Feb. '08	0	51,50	52,00
Mrz. '08	0	49,50	52,00
Apr. '08	0	49,00	52,50

Quelle: RMX Hannover

## Eierpreise



Erzeugerpreise für Güteklasse A, lose, in Cent / St.

Rheinland - Pfalz vom: 10.09.-16.09.07  
 Hessen von: 03.09.-09.09.07

Gew.-Kl. Spanne Ø-Preis Spanne Ø-Preis

aus Käfighaltung, an Handel u. Großverbraucher, frei Empf., von 1 bis 15 Kisten à 360 Stück, o. MwSt.

	Rheinland - Pfalz	Hessen	Rheinland - Pfalz	Hessen
XL	10,00-15,10	13,06	10,45-15,15	12,56
L	8,30-13,00	9,87	8,25-12,35	10,51
M	7,00-1,00	8,68	7,00-11,35	9,18
S	6,00-9,00	7,30	7,50-10,65	8,52

aus Käfighaltung, an Endverbraucher, lose, inkl. MwSt

	Rheinland - Pfalz	Hessen	Rheinland - Pfalz	Hessen
XL	16,00-22,00	19,00	15,00-17,60	17,00
L	15,00-20,00	17,00	13,00-16,00	15,00
M	11,00-18,00	14,00	11,00-15,00	14,00
S	8,00-14,00	11,00	8,00-13,00	11,00

aus Bodenhaltung, an Endverbraucher, lose, inkl. MwSt.

	Rheinland - Pfalz	Hessen	Rheinland - Pfalz	Hessen
XL	17,00-23,00	20,35	17,00-22,00	20,00
L	16,00-21,00	18,45	16,00-19,00	18,00
M	14,00-19,00	16,00	15,00-18,00	16,00
S	10,00-15,00	13,00	10,00-15,00	13,00

Quelle: Landwirtschaftskammer RLP; LLH

Ladenpreise Kl. M in €/10 St., inkl. MwSt.

	Rheinland - Pfalz	Hessen	Rheinland - Pfalz	Hessen
Käfigh.	0,85-0,99	0,88	0,85-1,70	0,93
Bodenh.	0,89-2,29	1,19	0,99-1,89	1,14

Quelle: ZMP, Bonn

Eiernotierung Südwest vom

7. September 2007

Großhandelsabgabepreise an den LEH, ohne MwSt und ohne KVP, Euro/100 Stück

weißschalig		
Gewichts-klasse	€/100 St.	€/100 St.
	04.09.07	28.08.07
XL	13,50	13,50
L	11,00	11,00
M	10,50	10,50
S	9,00	9,00

Tendenz: fest fest

braunschalig		
Gewichts-klasse	€/100 St.	€/100 St.
	04.09.07	28.08.07
XL	13,50	13,50
L	11,00	11,00
M	10,50	10,50
S	9,00	9,00

Tendenz: fest fest

Quelle: Warenbörsen

Stuttgart / Mannheim

## Verbraucher- und Erzeugerpreise für Obst und Gemüse



	Verbraucherpreise			Erzeugerpreise bei Versteigerungen*	
	ZMP RLP	ZMP Hessen	Stichprobe Rheinland-Pfalz	Großmarkt Pfalz / VOG	Centralmarkt
	inkl. MwSt. *) 11.09.2007	inkl. MwSt. *) 11.09.2007	inkl. MwSt. *) 10.09.2007	Weisenh.a.S./Ingelh. 10.09.2007	Roisdorf/Straelen 11.09.2007
<b>OBST:</b>					
Zwetschgen (kg)	0,76-1,69	0,79-1,49	-	0,40	0,30-0,33
Nektarinen (kg)	0,99-3,49	0,99-3,94	-	-	-
Pflaumen (kg)	1,24-2,99	1,00-2,98	-	-	-
Pflaumen (kg)	1,24-2,99	1,00-2,98	-	-	-
Trauben weiß (kg)	1,39-3,00	1,77-4,40	1,39-2,99	1,00-1,30	-
Trauben blau (kg)	0,99-2,99	1,19-3,00	1,99-2,99	1,00-1,30	-
<b>Birnen 70/80mm</b>					
Tafelbirnen (kg)	0,95-2,50	1,09-3,25	1,99-2,99	0,60	-
<b>Äpfel 70/80mm (kg)</b>					
Elstar	0,95-1,99	0,95-2,17	-	0,40	0,60-0,80
Gala	0,79-1,99	0,97-2,00	2,99	0,50	0,55-0,60
Jonagold	-	-	-	0,60	-
Braeburn	0,95-2,49	0,95-2,00	1,39-2,99	-	-
Golden Delicious	-	1,98-1,99	2,48-2,99	0,50	-
<b>GEMÜSE:</b>				Mutterstadt	
Kopfsalat (Stk)	0,25-0,79	0,25-0,79	0,29-0,79	0,15	0,14-0,25
Eichenblattsalat (Stk)	-	-	0,79-0,99	0,15	0,10-0,11
Lollo Rossa (Stk)	-	-	1,49-0,89	0,15	0,10
Endivien (Stk)	-	-	0,79-0,99	0,30	0,25-0,48
Eissalat (Folie)	0,35-0,79	0,39-0,99	0,49-0,79	-	0,30-0,37
Fenchel (kg)	-	-	1,99	1,00	0,80-0,92
Weißkohl (kg)	-	-	0,79-0,99	0,25	0,15-0,22
Wirsing (kg)	-	-	0,99	0,40	0,28-0,48
Chinakohl (kg)	-	-	0,99	0,40	0,30-0,33
Blumenkohl (Stk)	0,70-1,49	0,59-1,39	0,79-0,99	1,00	0,95-1,06
Chicoree (kg)	-	-	0,99	-	1,00
Kohlrabi (Stk)	0,29-0,69	0,25-0,60	0,39-0,69	0,15	0,10-0,13
Broccoli (kg)	1,58-1,98	1,78-2,98	1,29-1,49	-	1,05-1,93
Gemüsepaprika (kg)	1,65-4,01	1,86-4,00	2,99-4,99	-	-
Möhren (kg)	0,35-2,00	0,33-1,28	0,39-0,69	0,26	0,25-0,27
Knollensellerie (kg)	-	-	0,99	0,32	0,35-0,38
Radieschen (Bd)	0,29-0,49	0,19-0,60	0,39-0,59	0,20	-
Porree (kg)	0,79-2,01	0,72-1,99	0,99-1,49	0,40-0,45	0,33-0,40
Zwiebeln (kg)	0,43-1,29	0,39-1,49	0,49-1,79	0,21	-
Zucchini (kg)	0,89-2,00	0,79-1,78	0,79-0,89	-	0,75-0,99
Salatgurken (Stk)	0,25-0,59	0,29-0,60	0,35-0,79	-	0,32-0,35
Rispen Tomaten (kg)	0,89-3,50	0,85-3,32	1,59-2,69	-	1,04-0,32

\*) Handelskl. I, wenn nicht anders angegeben; Erzeuger-/Großhandelsabgabepreise in €, o. MwSt.

Quelle: LWK RLP, Bad Kreuznach, ZMP Bonn, Großmärkte in RLP u. NRW

## Öko-Produkte



Ab-Hof Preise an Endverbraucher in €/kg, inkl. MwSt. vom **07.09.2007**

Produkte	von - bis	Ø
Bataviasalat (Stk)	0,70-1,60	1,16
Eichenblattsalat (kg)	0,70-1,70	1,15
Eissalat (Stk)	0,70-1,80	1,24
Kopfsalat (Stk)	0,70-1,70	1,15
Lollo rossa (Stk)	0,70-1,70	1,17
Mangold (kg)	2,00-4,40	3,33
Spinat gew. (kg)	2,80-5,90	4,58
Auberginen (kg)	3,40-7,90	5,05
Landgurken (kg)	1,50-3,90	2,69
Paprika grün (kg)	2,00-6,00	4,60
Tomaten (kg)	1,89-4,00	3,33
Stangenbohnen (kg)	2,90-6,99	5,61
Zucchini (kg)	1,00-3,45	2,60
Lauchzwiebeln (Bd)	0,80-1,90	1,47
Broccoli (kg)	3,00-6,65	4,97
Kohlrabi (Stk)	0,60-1,90	1,28
Fenchel (kg)	3,00-6,50	4,12
Rettich weiß (Stk)	1,25-1,99	1,61
Rote Bete (kg)	1,50-3,20	2,15
Pflaumen/Zwetschen (kg)	1,95-3,60	2,85
Äpfel Ø aller Sorten	1,99-3,90	2,76
Birnen Ø aller Sorten	1,95-3,90	2,77
Rucola (Bd)	0,90-1,90	1,25
Mischbund Kräuter	1,00-2,50	1,51

Quelle: ZMP Bonn

## Warenterminbörse



**Hannover (RMX)**

Liefermonat	Umsatz	Euro/t	Vorw.
Schlussnot. für <b>Speisekartoffeln</b> <b>11.09.2007</b>			
Menge: 25t, vorw. festk. Sorten der HdKl I			
(Agria, Marabel, Quarta, Satina, Secura, Solara; Cash-Settle.-Abrech.; "Table Potato-Index")			
Nov. '07	1	107,00	123,00
Feb. '08	0	115,00	130,00

Schlussnot. f. **Veredelungskart.** **11.09.2007**

Menge: 25t, Warenkorb: Bintje, Agria u.a. vergl.

Sorten; Knollengr. 40 mm+, mit mind. 60% >

50 mm (Cash-Settle.- Abrech.; "Potato-Index")

Nov. '07	0	93,00	93,00
Feb. '08	0	105,00	110,00
Apr. '08	16	113,00	118,00

Quelle: RMX Hannover

Quelle: RMX Hannover

Quelle: RMX Hannover

Quelle: RMX Hannover

Quelle: RMX Hannover

Quelle: RMX Hannover

Quelle: RMX Hannover

Quelle: RMX Hannover

Quelle: RMX Hannover

Quelle: RMX Hannover

Quelle: RMX Hannover

Quelle: RMX Hannover

Quelle: RMX Hannover

Quelle: RMX Hannover

Quelle: RMX Hannover

Quelle: RMX Hannover

Quelle: RMX Hannover

Quelle: RMX Hannover

Quelle: RMX Hannover

Quelle: RMX Hannover

Quelle: RMX Hannover

Quelle: RMX Hannover

Quelle: RMX Hannover

Quelle: RMX Hannover

Quelle: RMX Hannover

## Speisekartoffeln



11.09.2007		RLP-Nord	RLP-Süd	Hessen
<b>Erzeugerpreise, €/dt, ohne MwSt.</b>	1	13,00	14,00	12,50-14,00
frei Rampe, vor Abzug Sortierkosten	2	11,00	13,00	11,00-13,00
<b>Direktabsatz Erzeuger-Verbraucher</b>	1	55,00-80,00	52,00-72,00	45,00-57,90
<b>€/dt, inkl. MwSt., in 10 + 12,5 kg</b>	2	40,00-65,00	46,00-60,00	42,00
<b>Direktabsatz Erzeuger-Verbraucher</b>	1	60,00-80,00	60,00-78,00	-
<b>€/dt, inkl. MwSt., in 5 kg Säcken</b>	2	50,00-70,00	50,00-70,00	-
<b>Großhandelsabgabepreise</b>				
<b>€/dt, ohne MwSt., mit Sack,</b>	1	28,00-38,00		21,10-34,00
Mindestabgabe eine Palette	2	21,00-32,00		19,10-28,00
<b>Kleinverkaufspreise LEH, Discounter</b>	1	45,00-100,00		-
<b>€/dt, inkl. MwSt. in 2 bis 5 kg-Netzen</b>	2	40,00-100,00		-

1 = festkochende Sorten, 2 = vorw. festkochende Sorten

Quelle: LWK RLP; LLH Kassel

## Bundesweite Preis-Infos



Per Anrufbeantworter (0,69 € / Min.)

**Info Eierpreise:** (0900)11904 -13

**Info Schlachtschweine/ZMP-Preis:** -10

**Info 4.DVO Schweine/Rinder:** -11

**Info Getreide, Ölsaaten:** -12

**Info Obst / Gemüse:** -14

ZMP Bonn