



Landwirtschaftskammer  
Rheinland-Pfalz

# Markt- und Preisinformation

der LWK Rheinland-Pfalz und des Landesbetriebs Landwirtschaft Hessen (LLH), zusammengestellt von der LWK Rheinland-Pfalz. Preise und Termine ohne Gewähr.



Landesbetrieb Landwirtschaft  
Hessen

## Aktuelles Markttelegramm

### Tierische Erzeugnisse

- Schlachtrinder:** Bei leicht belebter Nachfrage bleibt das Schlachtrinderangebot fortgesetzt knapp; Preise für Kühe und Färsen, insbesondere aber auch für Jungbullen, können sich festigen; Schlachtkälberpreise auf hohem Niveau stabil.
- Schlachtschweine:** Angebot vergleichsweise knapp; stetige Nachfrage durch Schlachtunternehmen; die Preise können sich leicht festigen. Wenn der Fleischmarkt Nachfrageimpulse erfährt, sind weitere Preisfestigungen nicht ausgeschlossen.
- Ferkel:** Regional steht dem großen Angebot eine unverändert schwache Nachfrage gegenüber; Preise dennoch auf zuvor gesenktem Preisniveau voraussichtlich stabil. Ferkelmarkt der bundesweit etwas freundlicheren Stimmung des Schlachtschweinemarktes folgend.
- Nutzkälber:** Durch die Lockerung der Handelsrestriktionen in Großbritannien fällt das Angebot auf dem EU-Festland wieder größer aus; die Preise für Holsteinkälber stehen wieder unter Druck, obwohl das regionale Angebot nicht zu umfangreich ist.
- Eier/Geflügel:** Fester Eiermarkt; bei stetiger Nachfrage fließt das Angebot flott ab, die Preise können sich weiter festigen. Auch Hähnchen- und Putenmarkt durch freundliche Tendenzen bestimmt, Angebot findet problemlos Abnehmer, insbesondere Putenpreise konnten sich festigen.

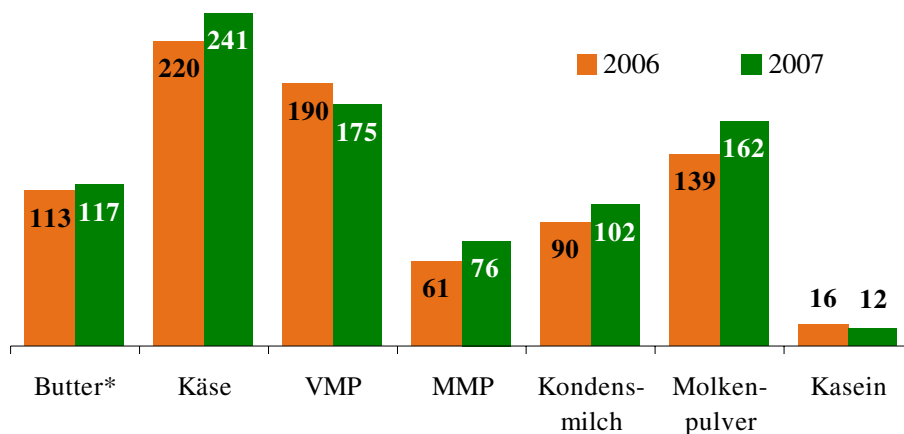
### Pflanzliche Erzeugnisse und Futtermittel

- Getreide und Ölsaaten:** Die Preishausse am Getreidemarkt setzt sich ungebremst fort, es zeigen sich jedoch auch erste Überhitzungsanzeichen; so ist zum einen deutsches Getreide im Export kaum noch konkurrenzfähig, zum anderen zeigen große Verarbeiter zunehmendes Interesse an Importware aus Übersee. Regional ziehen die Erzeugerpreise weiter deutlich an, dem bundesweiten Trend folgend. Sowohl für Futter-, als auch für Brotgetreide entwickelt sich Kaufinteresse aus der Verarbeitung, während Braugerste vornehmlich über die zweite Hand nachgefragt wird. Die Kurse am Rapsmarkt tendieren, nach internationalen Vorgaben, fest.
- Futtermittel:** Infolge der sehr festen Getreidepreise legen auch die Mischfutterpreise überwiegend nochmals zu; es werden nur Bedarfsgeschäfte abgewickelt. Auch Mühlennachprodukte, Melasseschnitzel, Soja- und Rapsschrot notieren weiterhin fest bis deutlich anziehend; dagegen tendieren Raufutterpreise, bei ruhigem Geschäft, anhaltend seitwärts.
- Kartoffeln:** Marktverlauf weiterhin ruhig, Preise leicht nachgebend. Ertragsprognosen der Haupternte liegen, bei etwas geringerem Knollenansatz und oft großfallender Ware, im durchschnittlichen Bereich. Vereinzelt Probleme mit Rhizoctonia und Drahtwurmbefall. Erste Anfragen nach Einkellerungskartoffeln.

Quelle: LWK RLP / ZMP Bonn / ED

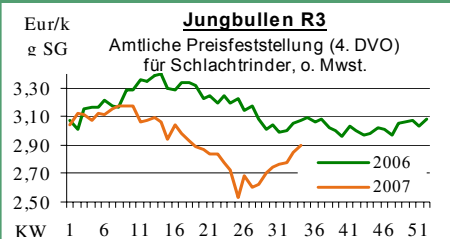
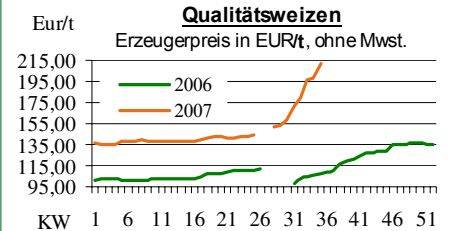
## Aktuelle Marktgrafik

EU-27: Exporte von Milchprodukten  
(in 1.000 t, Januar-Mai)



Quelle: © ZMP 2007 Eurostat Grafik: LWK/RLP

## Blick in den Markt



## Warenerminbörsen

### Hannover (RMX)

Liefermon.	Umsatz	Euro/t	Vorwoche
<b>Schlussnotierungen für Brotweizen 28.08.2007</b>			
Menge: 50 t; 76kg/hl, 11%Prot., 220s. Fallz., 15% H <sub>2</sub> O			
Lieferorte: u.a. fob/fca.: Rhein, Main, Mosel u.a.			
Sept. '07	7	244,00	235,00
Nov. '07	35	246,00	238,80
<b>Schlussnotierungen für Braugerste 28.08.2007</b>			
Menge: 50 t; max. 11,5 % Protein, ≥ 90 % Vollkorn, ≥ 95 % Keimenergie, ≥ 93 % sortenrein; div. Sorten u.a.			
Scarlett, Barke, Lieferorte: u.a. fca/fob Oberrhein/Mosel			
Sept. '07	0	260,00	255,00
Nov. '07	0	262,00	257,00
Feb. '08	0	263,00	259,00

### Euronext Paris

<b>Schlussnotierungen für Exportweizen 28.08.2007</b>			
Menge: 50 t; 76 kg/hl, intervent.-fähig; Lieferort Rouen			
Sept. '07	10	240,00	227,50
Nov. '07	4493	241,00	227,00
Jan. '08	1320	242,00	228,50
Mrz. '08	811	242,75	229,00
Mai '08	237	243,75	230,00
Aug. '08	2	194,00	187,00
<b>Schlussnotierungen für Raps 28.08.2007</b>			
Menge: 50 t; div. Lieferorte in Dtschl./Frankr.			
Nov. '07	1396	339,50	321,75
Feb. '08	414	343,00	326,00
Mai '08	299	347,00	330,00
Aug. '08	212	329,00	316,25
Nov. '08	183	334,00	320,75
Feb. '09	0	340,25	324,50
<b>Schlussnotierungen für Mais 28.08.2007</b>			
Menge: 50 t; 15% Feuchte, 4% Bruchkör./Lief. Atlantic			
Nov. '07	197	230,00	230,00
Jan. '08	239	231,50	232,25
März '08	55	233,00	232,75

Quelle: RMX Hannover; Euronext

## Erzeugerpreise für Getreide, Ölfrüchte und Körnerleguminosen



Basispreise des Agrarhandels, frei Erfasser, für Standardqualität, in €/t, ohne MwSt.							Streckengeschäfte		
<b>Erfassungsdatum: 28.08.2007</b>	<b>Hessen</b>			<b>Rheinland-Pfalz</b>			<b>Hessen</b>	<b>RLP</b>	
* = Einzelpreis	Spanne	<b>Landes-Ø</b>	Vorwoche	Spanne	<b>Landes-Ø</b>	Vorwoche	Ab-Hof Ø	Ab-Hof Ø	Franko Ø
Eliteweizen	205,00-223,00	<b>219,35</b>	213,40	210,00-230,00	<b>221,85</b>	205,50	225,80	208,50	212,85
Qualitätsweizen (A)	193,00-215,00	<b>206,00</b>	202,85	200,00-220,00	<b>212,00</b>	198,80	214,60	215,30	219,70
Brotweizen (B)	190,00-210,00	<b>200,85</b>	198,55	185,00-210,00	<b>202,80</b>	189,85	210,70	206,50	211,00
Mahl- bzw. Brotroggen, FZ>120	180,00-200,00	<b>194,70</b>	192,45	180,00-210,00	<b>195,35</b>	183,60	203,00	198,90	202,40
Futterroggen	-	-	-	170,00-175,00	<b>173,90</b>	168,15	-	175,00	-
Sommerbraugerste (freie Ware)	200,00-242,00	<b>220,75</b>	216,70	208,00-240,00	<b>227,10</b>	214,45	239,80	231,80	236,30
Futtergerste >62 kg/hl	180,00-202,00	<b>190,75</b>	188,55	170,00-195,00	<b>183,55</b>	173,25	201,75	185,70	189,80
Futterweizen	180,00-210,00	<b>197,65</b>	193,90	180,00-205,00	<b>193,20</b>	177,10	203,45	195,30	198,10
Qualitätshafer >52 kg/hl	-	-	-	190,00-200,00	<b>196,25</b>	188,15	-	198,50	-
Futterhafer	150,00-170,00	<b>164,40</b>	163,75	145,00-170,00	<b>158,70</b>	154,25	175,80	167,50	175,00
Triticale	170,00-193,00	<b>184,10</b>	182,00	175,00-200,00	<b>186,50</b>	173,80	195,50	189,40	194,00
W.-Raps food (freie Ware)	282,00-300,00	<b>295,35</b>	295,00	293,00-310,00	<b>301,40</b>	294,40	303,30	306,80	311,60
W.-Raps non food (freie Ware)	280,00-295,00	<b>290,70</b>	290,00	-	-	-	296,45	-	-
Futtererbsen	-	-	-	170,00-190,00	<b>183,75</b>	176,25	-	186,00	-

Quelle: LLH, Kassel u. LWK RLP, Bad Kreuznach

## Börsennotierungen für Getreide, Ölsaaten und Futtermittel



Großhandelsabgabepreise in €/t, o. MwSt.; überwiegend frei Fuhre/Waggon bzw. Mühle/Station bei sofortiger Lieferung;

Quelle: "Warenbörsen der angegebenen Orte"

G=Geld, B=Brief, PS=Papiersack, lo=lose

Börsen	<b>Köln</b>	<b>Mannheim</b>	<b>Würzburg</b>	<b>Frankfurt</b>	<b>Dortmund</b>	<b>Paderborn</b>
Notierungen am:	24.08.2007	27.08.2007	24.08.2007	23.08.2007	16.08.2007	27.08.2007
Brotweizen 11,5 % 220 FZ	240,00	228,00-233,00	230,00	220,00-225,00	-	238,00-240,00
A-Weizen > 13 / 13,5 % / 250 FZ	-	233,00-236,00	232,00-237,50	230,00-235,00	-	-
E-Weizen 14,5%/50-55Sedi/250-280FZ	-	238,00-242,00	240,00-245,00	-	-	-
Futterweizen > 70 / 72 kg/hl	225,00 G	208,00-213,00	210,00-220,00	205,00-210,00	230,00-232,00	230,00-232,00
Brotroggen > 120 FZ	242,00	219,00-221,00	225,00-230,00	215,00-220,00	-	-
Braugerste, Inland	-	285,00-290,00	-	-	-	-
Futtergerste > 62 kg/hl	-	200,00-205,00	200,00-214,00	195,00-200,00	224,00-226,00	226,00
Qualitätshafer > 52/53 kg/hl	-	-	-	-	-	-
Triticale (max. 10 % Auswuchs)	-	200,00-205,00	200,00	-	225,00-228,00	226,00-228,00
Mais	234,00	220,00-225,00	225,00-230,00	210,00-215,00	230,00-232,00	242,00-244,00
Raps	337,00	325,00-330,00	315,00-320,00	320,00-323,00	320,00-322,00	322,00-324,00
Milchl.futter: ESt II, 20 % RP	-	211,00-216,00	-	-	-	-
Milchl.futter: ESt III, 18 % RP	-	217,00-219,00	-	-	-	-
Ferkelstarter >13,8 MJ ME/kg, 18%RP	-	325,00-330,00	-	-	-	-
Schweinemastfutter 13 MJ, 16%RP	-	225,00-230,00	-	-	-	-
Legehennenalleinfutter: 11,4 MJ	-	270,00-275,00	-	-	-	-
Sojaschrot, 43-44 % RP	241,00 B	255,00-258,00	242,00-255,00	-	233,00-234,00	237,00-238,00
Rapsschrot	163,00 B	165,00-168,00	161,00	-	156,00	-
Weizenkleie	175,00	155,00-158,00	160,00	157,00-160,00	-	160,00-165,00
Roggenkleie	-	150,00-153,00	-	-	-	-
Melasseschnitzel	190,00 B	185,00-187,00	-	-	-	-
Wiesenheu, 1. Schnitt, kl. Ballen	85,00-90,00	-	-	-	131,00-136,00	-
Wiesenheu, 1. Schnitt, Großballen	77,50-88,50	-	-	-	121,00-127,00	-
Weizenstroh, kleine Ballen	75,00-77,50	-	-	-	115,00-120,00	-

Die Konditionen und Paritäten der Börsen sind z. T. sehr unterschiedlich. Die Preise sind nicht unmittelbar vergleichbar.

Preistendenzen sind jedoch im zeitl. Vergleich der jeweiligen Börsennotierungen erkennbar.

## Aktuelle Preisinfos aus Rheinland-Pfalz und Hessen



Vorabinfos per Anrufbeantworter der

LWK RLP: 0671/793-1200

Montags ab 16:00 Uhr:

Ringferkelpreise, Preisempfehlung für

Schlachtschweine aus Nordw.-Deutschland

Dienstags ab 16:00 Uhr:

Schlachtstättenpreise, Erzeuger-Metzger-

Notierungen, Preise 4. DVO, Nutzkälber

Weitere Informationen der

Landwirtschaftskammer Rheinland-Pfalz

Burgenlandstraße 7

55543 Bad Kreuznach

Referat 25 Marktinformation

www.lwk-rlp.de

E-Mail: markt@lwk-rlp.de

Tel.: 0671/793-1107 (Hr. Möcklinghoff)

Weitere Informationen bei:

Landesbetrieb Landwirtschaft Hessen

Fachgebiet 24 - Marktinformation

Kölnische Straße 48-50

34117 Kassel

www.agrarberatung-hessen.de

E-Mail: marktinfo@lh-hessen.de

Tel.: 0561/7299-267 (Fr. Linker)

## Erzeugerpreise für Rinder frei Schlachtstätte



Amtliche Preisfeststellung (4. DVO) für Schlachtrinder, Preisgebiet Rheinland-Pfalz und Hessen, Preise in €/kg Schlachtgewicht frei Schlachtstätte, o. MwSt. Quelle: ADD Trier

Anzahl Meldungen: 8 Stück: 1.512 Schlachtzeitraum: 20.08.-26.08.07

Kategorie	Handelsklasse	Stück	Preisspanne*	Ø-Preis	Kg/Stück	Ø-Preis Vorw.
Jungbullen	U 3	14	2,80-3,04	2,95	438,65	2,90
	U 1-5	40	2,88-3,04	2,96	419,86	2,89
	R 2	44	2,60-3,01	2,92	361,97	2,82
	<b>R 3</b>	<b>36</b>	<b>2,51-2,98</b>	<b>2,90</b>	<b>382,76</b>	<b>2,85</b>
	O 2	17	2,40-2,95	2,53	323,57	2,51
	O 3	27	2,41-2,90	2,54	350,88	2,45
	P 1-5	52	2,10-2,40	2,24	297,10	2,12
E-P insg.	257	-	2,67	355,93	2,62	
Kühe	R 3	34	2,41-2,58	2,51	351,40	2,40
	O 2	63	1,95-2,40	2,28	299,39	2,26
	<b>O 3</b>	<b>217</b>	<b>2,20-2,43</b>	<b>2,37</b>	<b>326,77</b>	<b>2,34</b>
	O 4	72	2,15-2,49	2,39	360,29	2,38
	P 1	349	1,60-1,80	1,69	233,82	1,69
	P 2	141	1,68-2,03	1,91	266,55	1,82
	P 3	76	1,91-2,10	2,03	277,82	2,07
E-P insg.	1.032	-	2,08	285,37	2,07	
Färsen	R 3	12	2,60-2,87	2,78	290,84	2,79
	<b>O 3</b>	<b>24</b>	<b>2,25-2,46</b>	<b>2,34</b>	<b>260,63</b>	<b>2,23</b>
	O 4	19	2,14-2,40	2,30	313,17	2,28
	O 1-5	57	2,17-2,43	2,29	278,33	2,25
	P 1-5	36	1,27-2,15	1,75	221,62	1,86
	E-P insg.	127	-	2,30	265,60	2,35

\* gebildet aus den errechneten Mittelwerten der Meldebetriebe

Schlachtzeitraum:		Amtliche Preisfeststellung (4. DVO) für Schlachtrinder im Preisgebiet							
20.08.-26.08.07		Baden-Württemberg				Nordrhein-Westfalen			
Kategorie	HdKl.	Preisspanne	Ø-Preis	Vorwo	Kg/Stk.	Preisspanne	Ø-Preis	Vorwo	Kg/Stk.
Jungbullen	<b>R3</b>	2,77-2,92	<b>2,86</b>	2,80	390,00	2,81-2,92	<b>2,88</b>	2,83	401,50
	O3	2,46-2,61	2,59	2,54	372,00	2,56-2,63	2,57	2,51	372,50
Kühe	R 3	2,51-2,62	2,58	2,54	358,00	2,39-2,59	2,56	2,57	350,40
	<b>O 3</b>	<b>2,34-2,45</b>	<b>2,41</b>	2,35	324,00	<b>2,34-2,48</b>	<b>2,46</b>	2,43	327,90
Färsen	R 3	2,84-3,14	2,90	2,88	304,00	2,73-3,02	2,83	2,82	291,70
	<b>O 3</b>	<b>2,28-2,81</b>	<b>2,44</b>	2,37	278,00	<b>2,18-2,45</b>	<b>2,41</b>	2,41	291,20

Quellen: für RLP und Hessen: ADD Trier; für Ba-Wü.: LLM Schwab. Gmünd; für NRW: LEJ

## Erzeugerpreise für Nutzkälber ab Hof



1. u. 2. Qualität, zur Bullen- bzw. Kälbermast geeignet; Alter ab 14 Tage; ca. 40 bis 60 kg LG in €/St.; inkl. MwSt., nach allen Vermarktungsabzügen

Region	Hessen				Rheinland-Pfalz			
	20.08.-26.08.07				27.08.-02.09.07			
Woche vom:	Stk.	Preis- spanne	Ø-Preis akt. Woche	Vorw.	Stk.	Preis- spanne	Ø-Preis akt. Woche	Vorw.
<b>Bullenkälber</b>								
Holstein sbt.	448	72-133	109	110	297	80-125	98	107
Holstein rbt.	93	100-149	124	119	73	80-135	105	115
Kreuzungen	21	161-277	199	187	23	130-300	185	193
Fleckvieh	10	220-332	279	266	-	-	-	-
<b>Mutterkälber</b>								
Holstein	38	44-61	50	50	7	35-50	47	52
Kreuzungen	8	111	111	115	19	65-200	108	106
<b>3. Qualität BK</b>	-	-	-	-	13	20-105	52	30

Quelle: LLH Kassel, LWK RLP, Bad Kreuznach

Erzeugerpreise für Fleckviehkälber; bis 100 kg LG, ab Hof, in € je kg LG, o. MwSt.

Zeitraum:		20.08.-26.08.07			(Veränderungen zur Vorwoche)		
Region	Bayern	Baden-Württemberg	Südbaden				
<b>Bullenkälber</b>	4,65 (+ 0,09)	4,75 (+ 0,08)	4,31 (- 0,34)				
<b>Mutterkälber</b>	2,76 (+ 0,06)	2,91 (+ 0,03)	2,89 (- 0,08)				

Quelle: ZMP Bonn

## Akt. Schlachtstättenpreise



Preise für Schlachtrinderhälften, in €/kg SG, frei Schlachtstätte, o. MwSt.

Tierart / HdKl.	28.08.2007	Vorwoche
Jungbullen R3	2,75-2,95	2,70-2,95
Kühe O3	2,15-2,35	2,10-2,35
Färsen O3	2,15-2,50	2,15-2,50

Umfrage d. LWK RLP in Schlachtst. aus RLP

## Lammfleischmarkt



Amtliche Preisfeststellung für das Gebiet der Bundesrepublik Deutschland, €/kg, o. MwSt., für die Woche vom: **20.08.-26.08.07**

Nach Schlachtgewicht pauschal abgerechnet

Gattung	Ø-Preis	Vorwoche
<b>Lämmer</b>	<b>3,81</b>	3,65

Nach Lebendgewicht pauschal abgerechnet

Lämmer	1,67	1,61
--------	------	------

Schafe: Preise für Juli 2007: 0,4770 EUR/kg

## Schlachtlämmerpreise



Preise für junge, vollfleischige Schlachtlämmer, in €/kg LG inkl. MwSt., für die Woche vom: **27.08.-02.09.07**

**1,70-1,90 Eur/kg** (Vw.: 1,90-2,00 Eur/kg)

Tendenz: zunächst stabile Marktverhältnisse

Quelle: EZG Weideland, Bitburg

## Pferdemarkt Hamm



Vom 22.08.2007; Auftrieb: 135 Pferde;

Schlachtpferdepreise in € / kg LG; o. MwSt.

1. Qualität **0,60**

vollfleischiges Warmblut **0,40-0,55**

geringfleischige Pferde **0,20-0,35**

Marktverlauf: freundlich, stabile Preise

Nächster Pferdemarkt am: **05.09.2007**

Quelle: LWK NRW

## Auktionstermine



Zuchtvieh		Fleischrinder	
Hamm:	04.09.07	Krefeld:	17.10.07
Krefeld:	12.09.07	Meschede:	04.11.07
Alsfeld:	12.09.07	Meschede:	30.11.07
Bitburg:	13.09.07		
Kälber		Absetzer	
Alsfeld:	05.09.07	Alsfeld:	05.09.07
Bitburg:	13.09.07	Krefeld:	19.09.07
Münster:	19.09.07	Alsfeld:	26.09.07
Biebesheim:	19.09.07	Meschede:	04.10.07

**Zuchtschweine**  
Limburg: 10.10.07 | Limburg: 05.12.07

**Ferkel**  
Limburg: 05.09.07 | Limburg: 02.10.07

**Schafe**  
Butzbach: 27.10.07

## Erzeugerpreise für Schlachtschweine frei Schlachtstätte



Amtl. Preisfeststellung (4. DVO, nach SG (80-110 kg) u. Handelsklassen) o. MwSt.

Zeitraum:	M1	E	U	E-P	E-P Vorw.
<b>Baden-Württemberg</b> (30 Betriebe, 42.362 Stück)					
gewogener Ø-Preis (€/kg)	0,81-1,00 <b>0,94</b>	1,40-1,57 <b>1,46</b>	1,20-1,44 <b>1,33</b>	- <b>1,43</b>	- <b>1,43</b>
Muskelfleisch-Anteil in Prozent	-	59,60	53,10	58,50	58,30
<b>Rheinland-Pfalz</b> (8 Betriebe, 16.662 Stück)					
gewogener Ø-Preis (€/kg)	0,80-1,04 <b>1,01</b>	1,47-1,56 <b>1,48</b>	1,21-1,35 <b>1,34</b>	- <b>1,41</b>	- <b>1,40</b>
Klassen-Anteil in Prozent	0,86	56,90	28,14	-	-
Muskelfleisch-Anteil in Prozent	-	58,31	52,93	55,92	55,81
<b>Nordrhein-Westfalen (Süd)</b> (9 Betriebe, 28.783 Stück)					
gewogener Ø-Preis (€/kg)	-	1,46-1,49 <b>1,48</b>	1,32-1,37 <b>1,35</b>	- <b>1,44</b>	- <b>1,42</b>
Muskelfleisch-Anteil in Prozent	-	58,50	53,10	56,80	56,80
<b>Hessen</b> (19 Betriebe, 4.450 Stück)					
gewogener Ø-Preis (€/kg)	0,90-0,99 <b>0,95</b>	1,41-1,57 <b>1,49</b>	1,27-1,35 <b>1,33</b>	- <b>1,44</b>	- <b>1,45</b>
Klassen-Anteil in Prozent	0,74	65,01	21,87	92,38	91,66
Muskelfleisch-Anteil in Prozent	-	58,85	53,05	56,83	56,97
<b>Thüringen</b> (6 Betriebe, 26.818 Stück)					
gewogener Ø-Preis (€/kg)	0,96-1,00 <b>0,98</b>	1,45-1,48 <b>1,46</b>	1,33-1,39 <b>1,37</b>	- <b>1,42</b>	- <b>1,40</b>
Muskelfleisch-Anteil in Prozent	-	57,90	53,10	55,80	55,50

Quellen: für RLP: ADD Trier; für Hessen: RP Gießen, für sonstige: zuständige Stellen d. Länder

## Akt. Schlachtstättenpreise



Basis-Preis f. Schlachtschweine, 56 % MFA

(in €/kg/SG), frei Schlachtstätte

1. Umfrage in Schlachtstätten aus RLP vom:	<b>28.08.2007</b>
<b>Spanne:</b>	<b>1,43-1,49 Vorw. (1,40-1,46)</b>
2. Umfrage LLH bei Kurhessischen Genossenschaften vom:	<b>27.08.2007</b>
<b>Spanne:</b>	<b>1,43-1,46 (Vorw.: 1,41-1,44)</b>

### ISN Notierung

17.08.-23.08.07	ISN: 1,44-1,45	Median: 1,44
24.08.2007	ISW: 1,47-1,48	Median: 1,47

Quelle: ISN Tel.: 09 00 / 19 00 929

## Preisempf. f. Schlachtschweine



"Vereinigungspreis der Erzeugergemeinschaften"

56 % MFA, Euro-Referenzmaske, frei Schlachtst.

ohne QS-Aufschlag, in €/kg/SG, ohne MwSt.

Wochenpreis v. **24.08.07** (gültig 24.08.-30.08.07)

Median **1,47** (Vw.: 1,44) Spanne: **1,47 - 1,48**

Vermarktungsmenge: 153.000 (zur Vw.: + 600)

Wochenpreis Sauen, M1: **0,96**

Quelle: LWK Nieders. In fo: 0900/190-244, 0,69 €/Min.

## Ab-Hof-Preise für Schweine



RLP-Erzeuger-Metzger-Direktverk.; **Metzgerqualität**

(Ø ca. 58-60% MFA; in €/kg, o.MwSt)

Schlachtzeitraum vom **20.08.-26.08.07**

Gemeldete Tiere: 854; Preis je kg LG: **1,34**

umg. auf SG (79 % Ausschl.): **1,69**

Empfehlung der EZG'en aus RLP f.d. Zeitraum vom

**27.08.-02.09.07** **1,35 kg LG**

Quelle: LWK RLP, Bad Kreuznach bzw. **1,71 kg SG**

## Ferkelpreise Hessen



Ab-Hof-Preise für Standard-Qualitätsferkel

(Basis: 28kg), €/Tier, o. MwSt., ohne Aufschläge für

Impfungen und Direktgeschäfte, inkl. aller Qualitäts-

zuschläge, nach Abzug aller Vermarktungskosten

Zeitraum: **20.08.-26.08.07**

Anzahl: **9.634** Preisspanne **Ø-Preis (Vorw.)**

**Grundpreis<sup>1)</sup>** 28,00-32,60 **30,16** (31,27)

**50er Gruppe<sup>2)</sup>** 33,50-38,97 **37,74** (38,04)

**100er Gruppe<sup>2)</sup>** 39,00-42,00 **40,84** (41,14)

Zuschlag bis 30 kg LG 1,00-1,30

Zuschlag > 30 kg LG 0,40-0,51

<sup>1)</sup> Ferkel o. Zu-/Abschläge, u.a. für Mengen

<sup>2)</sup> mit einheitl. Genetik u. Gewicht Quelle: LLH

## Ferkel Baden-Württemberg



Region	Erzielte Ø-Preise der Vorwoche <sup>1)</sup>	Notierung
Hohenlohe und Ober-schwaben	in € / Stück Spanne Ø	<b>27.08.2007</b> Tendenz Folgewoche
<b>100 Gruppe<sup>2)</sup></b>	<b>27,00-31,00</b> <b>28,90</b>	<b>± 0,00</b>

<sup>1)</sup> gew. Ø-Preise, 25kg-Ferkel, ohne Myko-  
Impfung und ohne MwSt.

<sup>2)</sup> Ferkel-Gruppe ca. 100 Tiere, einheitl. Gene-  
tik und Gewicht, mit QS-Status frei Vermarkter  
Mehrgewicht: + 1,00 EUR/kg

LLM Schwäbisch-Gmünd, Info: 0900/1810800

## Ferkelpreise aus Rheinland-Pfalz / Saarland



**1. Basispreise ab Hof** (o. MwSt.) für Standard-Qualitätsferkel der EZ-Ringe; Ø-Gruppen-Größe: Ringf.: 30 Stk., Aufzuchtferkel: ab 60 F./Partie; z.T. als Poolpreis; ohne Abzüge für Klein- u. Zuschläge für Großgruppen; ohne Kosten für Transport u. Impfungen; mit Qualitätszuschlag

"Aufzuchtstall" für den Zeitraum von: **27.08.-02.09.07**

Die Zu- u. Abschläge für abweichende Mengen u. Qualitäten bei R-Ferkeln sind frei vereinbar!

Basis	kg	Grundpreis bzw. ± Preisveränderung zu		Zu-/Abschläge (€/kg) für	
		Spanne (€/Stück)	Vorwoche (€/Stück.)	Mehrgewicht	Mindergew.
Qualitätsringferkel (R)	25	<b>33,50</b>	<b>± 0,00</b>	bis 30 kg 1,00 bis 35 kg 0,50	1,00 -
Aufzuchtferkel (A)	8 30	14,94 bis 20,56 41,10 bis 42,30	± 0,00 --- -0,44 ± 0,00 --- -0,40	0,50-1,00 0,50-0,70	0,50-1,00 0,70-1,00

## 2. Verkaufspreismeldungen der Erzeugerringe aus der Vorwoche, vom 20.08.-26.08.07

Basis (kg)	Anzahl Ferkel	Preis/Ferkel (€/Stck.)		± Preisveränderung zur Vorw. (€/Stck.)	Zu-/Abschläge (€/kg) für	
		Spanne	Ø-Preis		Mehrgew.	Mindergew.
(R) 25	1.920	<b>33,50-38,51</b>	<b>37,88</b>	+ 0,91	bis 1,30	bis 1,00
(A) 8	2.352	14,94-21,00	15,54	- 2,41	0,50-1,00	0,50-1,00
(A) 30	3.240	41,50-42,30	42,08	- 0,79	0,50-0,70	0,70-1,00

**Zuschläge:** Bei Kleingruppen, bis 60 Ferkel/Partie, wurden teils Abzüge bis 2,00 €/Tier, bei Großgruppen, ab 100 bzw. 160 Tiere, Zuschläge von bis zu 4,00 €/Tier, vor MwSt., berechnet.

**Herkünfte:** Zwei-/Dreirassenkreuzungen, Hybriden, Systemferkel

Quelle: LWK RLP, Bad Kreuznach

## Ferkelpreise aus Nordwest-Deutschland



Ab-Hof-Preise f. Quali.-Ferkel, **100er-Gr.** o.MwSt, o.Aufschl. f.Topgenetik u.evtl. Impfbonus.

Zeitraum	Erzeugungsregion			
	Nordrhein-Westfalen		Niedersachsen	
20.08.-26.08.07	VHB/EZG		EZG	
Datenquelle*:	VHB/EZG		EZG	
Basisgewicht:	25 kg	25 kg	25 kg	8 kg/Systemferkel
eingekaufte Menge in Stk.	62.937	31.545	85.889	24.666
Ø-Preis in € / Stk.	<b>33,80</b>	<b>36,00</b>	<b>31,30</b>	<b>18,50</b>
Veränderung z. Vorwoche	<b>- 0,70</b>	<b>- 1,00</b>	<b>- 0,70</b>	<b>- 0,50</b>
Preisspanne € / Stk.	28,00 - 36,00	-	25,00 - 33,50	17,10 - 20,80
Trend / Vorwoche (€/Stk)	<b>± 0,00</b>	<b>± 0,00</b>	<b>± 0,00</b>	-

\*VHB: Genossenschaftl. u. priv. Viehhandelsbetriebe; EZG = Erzeugergemeinsch. f. Ferkel. Preise = Grundpreise für Qualitätsferkel mit QS-Standard u. definierter Genetik. Der Ø-Preis wird als Median ermittelt. Zuschläge f. Impfungen sind nicht enthalten. Für kleinere Partien werden i.d.R. Preisabschläge, für größere Partien Preisaufläge vereinbart. Gewichtsabweichungen von der Basis 25 kg werden mit bis zu 1 EUR / kg verrechnet.

Quellen: Landwirtschaftskammern Nordrhein-Westfalen und Niedersachsen



## Futtermittel



Abgabepreise des Handels an die Landwirtschaft, in €/t, frei Hof/Silo (lose, ab 3 t), bzw. ab Lager (gesackt), ohne MwSt., Spannenpreise. \* = Einzelmeldung

Erfassungszeitraum: August 2007		x = lose (> 3 t)		o = gesackt	
		Rheinland - Pfalz		Hessen	
MAT, ohne Magermilchpulveranteil	o	1.372,00-1.907,50	1.265,00-1.850,00		
MAT, Magermilchpulverant. > 35 %	o	1.900,00-2.400,00	1.478,50-2.250,00		
Ergänzfutter für Aufzuchtälber, 18% RP	x	202,50-270,00	221,00-287,50		
Milchleistungsfutter 14/15 - III	x	185,00-220,00	187,00-213,00		
Milchleistungsfutter 18 - III	x	190,00-230,00	188,50-215,00		
Ferkelaufzucht., 13,2-13,6 MJ/kg	x	250,00-339,00	325,00-375,00		
Sauenfutter, 13,0 MJ/kg	x	251,50-295,00	268,00-311,00		
Schweinemastfutter					
Vormast, 1,0-1,15% Lysin, >13,2MJ/kg	x	240,00-285,00	231,00-263,00		
Endmast, 0,9-1,0% Lysin, >12,6MJ/kg	x	229,00-265,00	215,00-253,00		
Ergänzungsfutter Mastschw., 12,6 MJ/kg; 28% Rohprotein	x	285,00-349,00	264,00-295,00		
	o	-	-		
Legehennenalleinfutter, 11,4 MJ/kg, 0,38 % Methionin	x	250,00-295,00	243,00-301,00		
	o	385,00-444,80	-		
Broileralleinfutter, 13,4 MJ/kg	x	275,00-300,00	-		
Putenalleinfutter., Phase 6, 11,5 MJ/kg	x	260,00-280,00	244,00-265,00		
Sojaschrot, 43-44% Rohprotein	x	260,00-280,00	255,00-276,00		
	o	320,00-379,00	-		
Rapsschrot, ca. 34 % Rohprotein	x	170,00-200,00	175,00-192,00		
Weizenkleie (Normtyp)	o	280,00	-		
Melasseschnitzel, gepreßt	x	195,00-230,00	-		
Alleinfutter f. Mastschafälmer	o	300,00-398,80	-		
Ergänzungsfutter für Zuchtschafe	x	200,00-270,00	-		
<b>Raufutter</b>					
Einkaufspreise des Handels, ab Hof, in €/t, o. MwSt.					
Heu, kleine HD-Ballen, 1. Schnitt		100,00-130,00	90,00-130,00		
Heu, Rundballen, 1. Schnitt		80,00-120,00	70,00-115,00		
Heu, Quaderballen, 1. Schnitt		85,00-120,00	70,00-115,00		
Stroh, kleine HD-Ballen		70,00-90,00	-		
Stroh, Rundballen		60,00-80,00	50,00-70,00		
Stroh, Quaderballen		60,00-80,00	50,00-70,00		

Quelle: Landwirtschaftskammer RLP und LLH Kassel

## Sauen / Ferkel Südhessen



Ring-Preis im Erzeuger-Direktgeschäft in Ableitung vom Schlachtschweinepreis in € o. MwSt

Zeitraum:	<b>03.09.-09.09.07</b>
<b>Ferkel</b>	
Basis 25 kg, geimpft gg. Mykoplasmen, mit einheitl. Genetik u. Gewicht, Verkauf ab Hof o. Zuschläge für Mengen	<b>47,77</b>
Mehrgewichtszuschlag 25-33 €/kg LG	<b>1,30</b>
Mehrgewichtszuschlag > 33 €/kg LG	<b>0,50</b>
<b>Jungsauen</b>	
Basis mind. 95 kg LG u. 180 Lebenstage, Nettoendpreis ab Hof	<b>251,10</b>
Quelle: Schweine-Kontrollring Südhessen, LLH	

## Ferkel Rhön-Vogelsberg



Ab-Hof-Preis -ohne MwSt.- der EZG "Qualitätsfleisch Rhön-Vogelsberg"

für den Zeitraum:	<b>27.08.-02.09.07</b>
Basis 28 kg-Ferkel, €/Stück	<b>41,00</b>
Mehrgewicht (28-30) €/kg LG	<b>1,28</b>
Mehrgewicht, >30 kg:	kein Zuschlag
Quelle: EZG Qualitätsfleisch Rhön-Vogelsberg	

## Hybrid-Jungsauen



Basispreis: 5-10 Tiere/Lieferung; frei Hof; ab 90 kg LG (o. MwSt.); Zeitraum: **13.08.-19.08.07**

<b>Spanne: 270,41 bis 290,00 Eur / Tier</b>
Jungsauenpreise: ohne Zu-/Abschläge bei abw. Gruppengr., Paritäten od. div. Boni-Mali-Regel.
Quelle: Gemeldet v.: JSR; BHZP-RLP u. -Hessen, Hülsenberger Zuchtschweine

## Warenterminbörsen



**Hannover (RMX), Schluss-Kurse vom 28.08.2007**  
**Schlachtschweine-Kontrakte; 8.000 ± 500 kg SG;**  
 Cash-Settlement-Abrechn. nach "Hog Index",  
 56 % ± 3 % MFA, 85-100 kg, SG/Tier

Liefermonat	Umsatz	€/kg SG	€/kg SG (Vorw.)
Sept. '07	0	1,507	1,489
Okt. '07	0	1,445	1,419
Nov. '07	3	1,449	1,418
Dez. '07	3	1,453	1,417
Jan. '08	11	1,396	1,362
Feb. '08	6	1,498	1,465
Mrz. '08	4	1,515	1,483
Apr. '08	0	1,535	1,500

**Hannover (RMX), Schluss-Kurse vom 28.08.2007**  
**Ferkel-Kontrakte; 100 St./25 kg LG; Cash-Settle.-**  
 Abrechn. auf Basis des "RMX-Piglet-Index"

Liefermonat	Umsatz	€/St.	€/St. (Vorw.)
Aug. '07	0	34,20	34,00
Sept. '07	0	34,00	34,00
Okt. '07	0	34,70	34,10
Nov. '07	0	38,50	38,30
Dez. '07	0	42,80	42,80
Jan. '08	0	46,00	46,00
Feb. '08	2	51,00	50,30
Mrz. '08	3	51,00	49,50

Quelle: RMX Hannover

## Eierpreise



Erzeugerpreise für Güteklasse A, lose, in Cent / St.

Rheinland - Pfalz vom: **27.08.-02.09.07**      Hessen von: **20.08.-26.08.07**

Gew.-Kl.    Spanne    Ø-Preis    Spanne    Ø-Preis

aus Käfighaltung, an Handel u. Großverbraucher, frei Empf., von 1 bis 15 Kisten à 360 Stück, o. MwSt.

	Rheinland - Pfalz	Hessen	Rheinland - Pfalz	Hessen
XL	10,65-15,00	13,03	10,45-14,90	12,42
L	7,55-13,00	9,24	8,75-12,00	10,39
M	6,58-11,00	8,29	7,00-10,85	9,00
S	5,60-9,00	7,10	7,10-10,15	8,31

aus Käfighaltung, an Endverbraucher, lose, inkl. MwSt

	Rheinland - Pfalz	Hessen	Rheinland - Pfalz	Hessen
XL	16,00-21,00	17,00	15,00-17,60	17,00
L	15,00-19,00	16,00	13,00-16,00	15,00
M	12,00-16,00	14,00	11,00-15,00	14,00
S	9,00-13,00	12,00	8,00-13,00	11,00

aus Bodenhaltung, an Endverbraucher, lose, inkl. MwSt.

	Rheinland - Pfalz	Hessen	Rheinland - Pfalz	Hessen
XL	17,00-23,00	20,00	17,00-22,00	20,00
L	16,00-20,00	18,00	16,00-19,00	18,00
M	14,00-18,00	16,00	15,00-18,00	16,00
S	12,00-15,00	14,00	10,00-15,00	13,00

Quelle: Landwirtschaftskammer RLP; LLH

Ladenpreise Kl. M in €/10 St., inkl. MwSt.

	Rheinland - Pfalz	Hessen	Rheinland - Pfalz	Hessen
Käfigh.	0,79-1,29	0,88	0,79-1,70	0,91
Bodenh.	0,99-2,29	1,22	0,79-2,00	1,41

Quelle: ZMP, Bonn

Eiernotierung Südwest vom

**24. August 2007**

Großhandelsabgabepreise an den LEH, ohne MwSt und ohne KVP, Euro/100 Stück

weißschalig		
Gewichts-klasse	€/100 St.	€/100 St.
	<b>21.08.07</b>	<b>14.08.07</b>
XL	13,50	13,00
L	11,00	10,50
M	10,50	10,00
S	9,00	8,50
Tendenz:	weiterhin fest	sehr fest

braunschalig		
Gewichts-klasse	€/100 St.	€/100 St.
	<b>21.08.07</b>	<b>14.08.07</b>
XL	13,50	13,00
L	11,00	10,50
M	10,50	10,00
S	9,00	8,50
Tendenz:	weiterhin fest	sehr fest

Quelle: Warenbörsen Stuttgart / Mannheim

## Verbraucher- und Erzeugerpreise für Obst und Gemüse



	Verbraucherpreise			Erzeugerpreise bei Versteigerungen*	
	ZMP RLP	ZMP Hessen	Stichprobe Rheinland-Pfalz	Großmarkt Pfalz / VOG	Centralmarkt
	inkl. MwSt. *) 28.08.2007	inkl. MwSt. *) 28.08.2007	inkl. MwSt. *) 27.08.2007	Weisenh.a.S./Ingelh. 27.08.2007	Roisdorf/Straelen 28.08.2007
<b>OBST:</b>					
Zwetschen (kg)	0,79-2,04	0,78-1,99	3,99	-	0,30-0,45
Nektarinen (kg)	0,99-3,09	0,89-4,01	-	-	-
Pflaumen (kg)	0,89-3,99	0,99-2,99	-	-	-
Pflaumen (kg)	0,89-3,99	0,99-2,99	-	-	-
Trauben weiß (kg)	1,76-2,99	1,39-4,50	2,49-4,99	-	-
Trauben blau (kg)	1,49-4,02	1,29-2,99	1,39-4,99	-	-
<b>Birnen 70/80mm</b>					
Tafelbirnen (kg)	0,99-3,00	0,99-2,98	2,99	-	-
<b>Äpfel 70/80mm (kg)</b>					
Elstar	1,00-2,65	0,93-2,53	-	0,60-0,70	0,60-0,80
Gala	1,16-2,49	0,98-1,99	2,99	1,10-1,05	0,55-0,60
Jonagold	-	-	-	-	-
Braeburn	1,29-2,48	1,39-2,30	2,99	-	-
Golden Delicious	1,29-2,48	1,16-1,99	2,48-2,99	0,60	-
<b>GEMÜSE:</b>				Mutterstadt	
Kopfsalat (Stk)	0,35-0,69	0,35-0,69	0,39-0,79	0,18	0,12-0,16
Eichenblattsalat (Stk)	-	-	0,79-0,89	0,15	0,14-0,15
Lollo Rossa (Stk)	-	-	-	0,15	0,12-0,14
Endivien (Stk)	-	-	-	0,40	0,16-0,29
Eissalat (Folie)	0,55-1,10	0,55-0,99	0,99	-	0,24-0,32
Fenchel (kg)	-	-	0,79	1,00	1,20-1,65
Weißkohl (kg)	-	-	0,79-1,29	-	0,15-0,23
Wirsing (kg)	-	-	-	0,40	0,28-0,45
Chinakohl (kg)	-	-	0,99-1,59	0,40	0,28-0,38
Blumenkohl (Stk)	0,59-0,99	0,59-1,80	0,59-0,99	0,60	0,53-0,67
Chicoree (kg)	-	-	0,99-1,99	-	1,10-1,11
Kohlrabi (Stk)	0,29-0,80	0,35-0,69	0,49-0,69	0,20	0,10-0,13
Broccoli (kg)	1,98-2,98	1,78-2,98	1,29-1,49	-	0,90-1,37
Gemüsepaprika (kg)	1,60-4,01	1,48-4,72	2,99-4,99	-	-
Möhren (kg)	0,39-1,49	0,40-1,72	0,39-0,99	0,26	0,30-0,32
Knollensellerie (kg)	-	-	0,99	0,36	0,35-0,40
Radieschen (Bd)	0,24-0,60	0,29-0,55	0,39-0,59	0,20	0,18-0,31
Porree (kg)	0,99-2,01	1,02-2,29	0,99-1,49	0,45-0,50	0,34-0,46
Zwiebeln (kg)	0,46-1,49	0,46-1,49	0,59-1,79	0,21	-
Zucchini (kg)	0,89-1,99	0,87-2,00	0,89-1,99	0,65	0,40-0,43
Salatgurken (Stk)	0,29-1,00	0,26-0,69	0,35-0,79	-	0,13-0,27
Rispen Tomaten (kg)	0,99-3,32	0,93-3,63	1,59-2,69	0,55-0,70	0,53-0,85

\*) Handelskl. I, wenn nicht anders angegeben; Erzeuger-/Großhandelsabgabepreise in €, o. MwSt.

Quelle: LWK RLP, Bad Kreuznach, ZMP Bonn, Großmärkte in RLP u. NRW

## Öko-Produkte



Ab-Hof Preise an Endverbraucher in €/kg, inkl. MwSt. vom **24.08.2007**

Produkte	von - bis	Ø
Bataviasalat (Stk)	0,80-1,60	1,19
Eichenblattsalat (kg)	0,80-1,60	1,20
Eissalat (Stk)	0,99-1,60	1,31
Kopfsalat (Stk)	0,85-1,60	1,20
Lollo rossa (Stk)	0,80-1,50	1,15
Mangold (kg)	1,99-4,40	3,39
Spinat gew. (kg)	4,00-4,99	4,41
Auberginen (kg)	3,53-6,40	5,01
Landgurken (kg)	1,50-3,90	2,81
Paprika grün (kg)	2,00-6,00	4,62
Tomaten (kg)	2,20-4,50	3,28
Stangenbohnen (kg)	2,90-7,80	5,96
Zucchini (kg)	1,00-3,50	2,53
Lauchzwiebeln (Bd)	0,70-1,99	1,60
Broccoli (kg)	3,50-6,20	5,14
Kohlrabi (Stk)	0,40-1,90	1,25
Fenchel (kg)	3,00-5,29	4,03
Rettich weiß (Stk)	1,45-2,45	1,98
Rote Bete (kg)	1,50-3,40	2,22
Pflaumen/Zwetschen (kg)	2,00-4,00	3,03
Äpfel Ø aller Sorten	1,50-4,00	2,88
Birnen Ø aller Sorten	2,50-3,90	2,83
Rucola lose (kg)	12,50-19,00	14,71
Mischbund Kräuter	1,00-2,50	1,57

Quelle: ZMP Bonn

## Wareterminbörse



**Hannover (RMX)**

Liefermonat	Umsatz	Euro/t	Vorw.
Schlussnot. für <b>Speisekartoffeln</b> <b>28.08.2007</b>			
Menge: 25t, vorw. festk. Sorten der HdKl I			
(Agria, Marabel, Quarta, Satina, Secura, Solara; Cash-Settle.-Abrech.; "Table Potato-Index")			
Nov. '07	5	125,00	111,00
Feb. '08	0	135,00	125,00

Schlussnot. f. **Veredelungskart.** **28.08.2007**

Menge: 25t, Warenkorb: Bintje, Agria u.a. vergl. Sorten; Knollengr. 40 mm+, mit mind. 60% > 50 mm (Cash-Settle.- Abrech.; "Potato-Index")

Nov. '07	0	110,00	95,00
Feb. '08	0	120,00	110,00
Apr. '08	25	128,00	125,00

Quelle: RMX Hannover

## Bundesweite Preis-Infos



Per Anrufbeantworter (0,69 € / Min.)

<b>Info Eierpreise:</b>	(0900)11904	-13
<b>Info Schlachtschweine/ZMP-Preis:</b>		-10
<b>Info 4.DVO Schweine/Rinder:</b>		-11
<b>Info Getreide, Ölsaaten:</b>		-12
<b>Info Obst / Gemüse:</b>		-14

ZMP Bonn

## Speisekartoffeln



28.08.2007		RLP-Nord	RLP-Süd	Hessen
<b>Erzeugerpreise, €/dt, ohne MwSt.</b>	1	15,00	14,00	14,00-24,00
frei Rampe, vor Abzug Sortierkosten	2	13,00	13,00	12,00-16,00
<b>Direktabsatz Erzeuger-Verbraucher</b>	1	55,00-80,00	52,00-75,00	45,00
<b>€/dt, inkl. MwSt., in 10 + 12,5 kg</b>	2	40,00-65,00	46,00-60,00	30,00-57,90
<b>Direktabsatz Erzeuger-Verbraucher</b>	1	60,00-80,00	60,00-84,00	-
<b>€/dt, inkl. MwSt., in 5 kg Säcken</b>	2	50,00-70,00	50,00-70,00	-
<b>Großhandelsabgabepreise</b>				
<b>€/dt, ohne MwSt., mit Sack,</b>	1	28,00-40,00		32,00-34,00
Mindestabgabe eine Palette	2	23,00-34,00		20,00-28,00
<b>Kleinverkaufspreise LEH, Discounter</b>	1	50,00-100,00		-
<b>€/dt, inkl. MwSt. in 2 bis 5 kg-Netzen</b>	2	40,00-100,00		-

1 = festkochende Sorten, 2 = vorw. festkochende Sorten

Quelle: LWK RLP; LLH Kassel