



Landwirtschaftskammer
Rheinland-Pfalz

Markt- und Preisinformation

der LWK Rheinland-Pfalz und des Landesbetriebs Landwirtschaft Hessen (LLH), zusammengestellt von der LWK Rheinland-Pfalz. Preise und Termine ohne Gewähr.



Landesbetrieb Landwirtschaft
Hessen

Aktuelles Markttelegramm

Tierische Erzeugnisse

Schlachtrinder: Die Absatzlage am Schlachtrindermarkt verbessert sich stetig. Durch das verhaltene Erzeugerangebot können sich die Preise für alle Kategorien weiter befestigen. Schlachtkälberpreise auf hohem Niveau behauptend.

Schlachtschweine: Ausgeglichene Angebots- und Nachfrageverhältnisse bedingen fortgesetzt stabile Erzeugerpreise am Schlachtschweinemarkt.

Ferkel: Markt mit Preisschwächen. Die noch immer verhaltene Einstallbereitschaft der Mäster steht einem unverändert großen Ferkelangebot gegenüber. Die Ferkelpreise stehen - nicht nur regional - zum Teil deutlich unter Druck.

Nutzkälber: Angebot und Nachfrage vergleichsweise ausgeglichen. Die Preise tendieren stabil bis leicht fester.

Eier/Geflügel: Verbrauchernachfrage am Eiermarkt nach Ferienende belebt, Erzeugerpreise bei knapp ausreichendem Angebot und zusätzlichen Absatzmöglichkeiten Richtung Produktindustrie und Export mit festen Tendenzen. Geflügelmarkt auf hohem Niveau behauptend.

Pflanzliche Erzeugnisse und Futtermittel

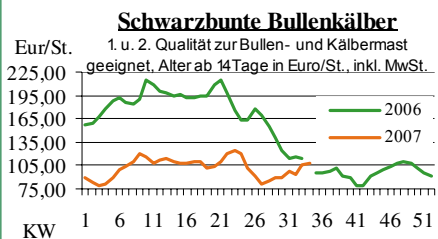
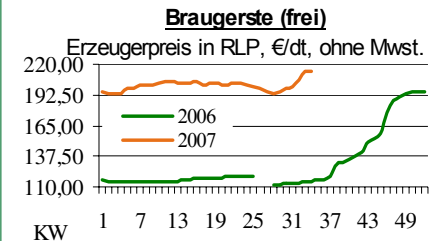
Getreide und Ölsaaten: Die Getreideernte konnte in den vergangenen Tagen unter zunehmenden Qualitätsdruck weitestgehend abgeschlossen werden. Besonders empfindlich reagierte die Sommergerste mit Auswuchs auf die feuchte Witterung. Umsatz und Geschäftstätigkeit auf Handelsebene ohne Schwung, Kontraktabwicklung im Vordergrund. Die Erzeugerpreise behaupten sich in allen Segmenten des Marktes auf hohem Niveau, lediglich die Rapskurse nach Vorgaben der Matif mit kleiner Korrektur nach unten.

Futtermittel: Sojaschrotkurse bei stockender Nachfrage von Konsum und Handel leicht nachgebend. Rapsschrot, bei guter Deckung der Verarbeiter, ebenfalls kaum aufgerufen; Kurse unverändert. Die Einkaufspreise für energetische Misch- und Einzelfuttermittel folgen den festen Vorgaben der Getreidemärkte und bedingen hohen Kostendruck in der Veredelung.

Kartoffeln: Wie bisher ruhiger Marktverlauf. Auch nach Ferienende wenig Nachfrage nach Speisekartoffeln. Derzeit kein übergebietlicher Absatz möglich. Preise weitestgehend unverändert.

Quelle: LWK RLP / ZMP Bonn / ED

Blick in den Markt



Warenterminbörsen

Hannover (RMX)

Liefermon.	Umsatz	Euro/t	Vorwoche
Schlussnotierungen für Brotweizen 21.08.2007			
Menge: 50 t; 76kg/hl, 11%Prot., 220s. Fallz., 15% H ₂ O			
Lieferorte: u.a. fob/fca.: Rhein, Main, Mosel u.a.			
Sept. '07	0	235,00	234,00
Nov. '07	11	238,80	240,30
Schlussnotierungen für Braugerste 21.08.2007			
Menge: 50 t; max. 11,5 % Protein, ≥ 90 % Vollkorn, ≥ 95 % Keimenergie, ≥ 93 % sortenrein; div. Sorten u.a. Scarlett, Barke, Lieferorte: u.a. fca/fob Oberrhein/Mosel			
Sept. '07	0	255,00	255,00
Nov. '07	0	257,00	257,00
Feb. '08	0	259,00	259,00

Euronext Paris

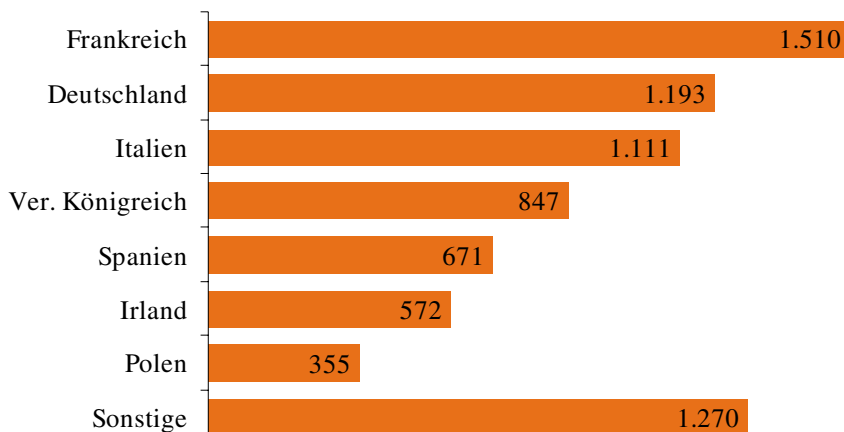
Schlussnotierungen für Exportweizen 21.08.2007			
Menge: 50 t; 76 kg/hl, intervent.-fähig; Lieferort Rouen			
Sept. '07	0	227,50	257,00
Nov. '07	1419	227,00	226,50
Jan. '08	358	228,50	228,00
Mrz. '08	237	229,00	229,00
Mai '08	214	230,00	229,25
Aug. '08	0	187,00	184,25
Schlussnotierungen für Raps 21.08.2007			
Menge: 50 t; div. Lieferorte in Dtschl./Frankr.			
Nov. '07	388	321,75	327,00
Feb. '08	54	326,00	330,75
Mai '08	28	330,00	335,00
Aug. '08	25	316,25	321,50
Nov. '08	36	320,75	325,75
Feb. '09	0	324,50	328,00
Schlussnotierungen für Mais 21.08.2007			
Menge: 50 t; 15% Feuchte, 4% Bruchkör./Lief. Atlantic			
Nov. '07	70	230,00	233,00
Jan. '08	61	232,25	235,00
März '08	0	232,75	235,00

Quelle: RMX Hannover; Euronext

Aktuelle Marktgrafik

Rindfleischerzeugung in der EU-25

wichtige Länder 2006, in 1.000 t



Quelle: Eurostat/ © ED Grafik: LWK/RLP

Erzeugerpreise für Getreide, Ölfrüchte und Körnerleguminosen



Basispreise des Agrarhandels, frei Erfasser, für Standardqualität, in €/t, ohne MwSt.							Streckengeschäfte		
Erfassungsdatum: 21.08.2007	Hessen			Rheinland-Pfalz			Hessen	RLP	
* = Einzelpreis	Spanne	Landes-Ø	Vorwoche	Spanne	Landes-Ø	Vorwoche	Ab-Hof Ø	Ab-Hof Ø	Franko Ø
Eliteweizen	200,00-220,00	213,40	202,85	200,00-210,00	205,50	203,05	222,00	208,50	213,15
Qualitätsweizen (A)	190,00-210,00	202,85	191,40	190,00-215,00	198,80	197,00	212,25	204,00	209,10
Brotweizen (B)	190,00-205,00	198,55	186,15	180,00-200,00	189,85	188,15	207,75	196,15	200,45
Mahl- bzw. Brotroggen, FZ>120	180,00-200,00	192,45	179,25	175,00-200,00	183,60	183,10	200,55	190,50	194,20
Futterroggen	-	-	-	165,00-175,00	168,15	165,90	-	172,50	177,50
Sommerbraugerste (freie Ware)	200,00-230,00	216,70	210,10	205,00-225,00	214,45	214,00	236,65	220,60	225,10
Futtergerste >62 kg/hl	180,00-200,00	188,55	175,25	165,00-185,00	173,25	172,70	205,75	178,85	182,10
Futterweizen	180,00-199,00	193,90	179,85	170,00-185,00	177,10	176,35	199,00	182,30	186,15
Qualitätshafer >52 kg/hl	-	-	-	185,00-190,00	188,15	187,00	-	191,10	194,00
Futterhafer	150,00-170,00	163,75	156,65	145,00-175,00	154,25	154,10	175,00	159,30	163,70
Triticale	170,00-190,00	182,00	170,40	165,00-180,00	173,80	173,20	195,25	178,95	183,00
W.-Raps food (freie Ware)	285,00-300,00	295,00	285,10	290,00-298,00	294,40	295,80	302,50	299,60	304,95
W.-Raps non food (freie Ware)	280,00-295,00	290,00	279,00	-	-	-	296,30	-	-
Futtererbsen	-	-	-	170,00-178,00	176,25	176,65	-	179,00	184,00

Quelle: LLH, Kassel u. LWK RLP, Bad Kreuznach

Börsennotierungen für Getreide, Ölsaaten und Futtermittel



Großhandelsabgabepreise in €/t, o. MwSt.; überwiegend frei Fuhre/Waggon bzw. Mühle/Station bei sofortiger Lieferung;

Quelle: "Warenbörsen der angegebenen Orte"

G=Geld, B=Brief, PS=Papiersack, lo=lose

Börsen	Köln	Mannheim	Würzburg	Frankfurt	Dortmund	Paderborn
Notierungen am:	17.08.2007	20.08.2007	17.08.2007	16.08.2007	16.08.2007	13.08.2007
Brotweizen 11,5 % 220 FZ	230,00-235,00	218,00-222,00	225,00-230,00	210,00-220,00	-	230,00-232,00
A-Weizen > 13 / 13,5 % / 250 FZ	-	223,00-225,00	228,00-232,00	215,00-225,00	-	-
E-Weizen 14,5%/50-55Sedi/250-280FZ	-	230,00-235,00	235,00	-	-	-
Futterweizen > 70 / 72 kg/hl	227,00-228,00	200,00-205,00	210,00-215,00	205,00-210,00	230,00-232,00	227,00-230,00
Brotroggen > 120 FZ	-	202,00-205,00	-	205,00-210,00	-	225,00
Braugerste, Inland	-	262,00-267,00	-	-	-	-
Futtergerste > 62 kg/hl	-	195,00-200,00	192,00	200,00-205,00	224,00-226,00	224,00-226,00
Qualitätshafer > 52/53 kg/hl	-	-	-	-	-	-
Triticale (max. 10 % Auswuchs)	223,00	195,00-200,00	190,00-192,00	-	225,00-228,00	222,00-225,00
Mais	-	210,00-215,00	200,00	215,00-220,00	230,00-232,00	234,00-235,00
Raps	318,00 G	310,00-311,00	303,00-305,00	323,00-325,00	320,00-322,00	319,00-321,00
Milchl.futter: ESt II, 20 % RP	-	211,00-216,00	-	-	-	-
Milchl.futter: ESt III, 18 % RP	-	217,00-219,00	-	-	-	-
Ferkelstarter >13,8 MJ ME/kg, 18%RP	-	325,00-330,00	-	-	-	-
Schweinemastfutter 13 MJ, 16%RP	-	225,00-230,00	-	-	-	-
Legehennenalleinfutter: 11,4 MJ	-	270,00-275,00	-	-	-	-
Sojaschrot, 43-44 % RP	233,00 B	248,00-249,00	235,00-237,00	-	233,00-234,00	235,00-236,00
Rapsschrot	162,00 B	168,00-170,00	164,00	-	156,00	170,00
Weizenkleie	165,00	145,00-150,00	153,00	155,00-160,00	-	145,00-155,00
Roggenkleie	-	140,00-145,00	-	-	-	-
Melasseschnitzel	-	172,00-175,00	-	-	-	-
Wiesenheu, 1. Schnitt, kl. Ballen	-	-	-	-	131,00-136,00	-
Wiesenheu, 1. Schnitt, Großballen	-	-	-	-	121,00-127,00	-
Weizenstroh, kleine Ballen	-	-	-	-	115,00-120,00	-

Die Konditionen und Paritäten der Börsen sind z. T. sehr unterschiedlich. Die Preise sind nicht unmittelbar vergleichbar.

Preistendenzen sind jedoch im zeitl. Vergleich der jeweiligen Börsennotierungen erkennbar.

Aktuelle Preisinfos aus Rheinland-Pfalz und Hessen



Vorabinfos per Anrufbeantworter der

LWK RLP: 0671/793-1200

Montags ab 16:00 Uhr:

Ringferkelpreise, Preisempfehlung für

Schlachtschweine aus Nordw.-Deutschland

Dienstags ab 16:00 Uhr:

Schlachtstättenpreise, Erzeuger-Metzger-

Notierungen, Preise 4. DVO, Nutzkälber

Weitere Informationen der

Landwirtschaftskammer Rheinland-Pfalz

Burgenlandstraße 7

55543 Bad Kreuznach

Referat 25 Marktinformation

www.lwk-rlp.de

E-Mail: markt@lwk-rlp.de

Tel.: 0671/793-1107 (Hr. Möcklinghoff)

Weitere Informationen bei:

Landesbetrieb Landwirtschaft Hessen

Fachgebiet 24 - Marktinformation

Kölnische Straße 48-50

34117 Kassel

www.agrarberatung-hessen.de

E-Mail: marktinfo@lh-hessen.de

Tel.: 0561/7299-267 (Fr. Linker)

Erzeugerpreise für Rinder frei Schlachtstätte



Amtliche Preisfeststellung (4. DVO) für Schlachtrinder, Preisgebiet Rheinland-Pfalz und Hessen, Preise in €/kg Schlachtgewicht frei Schlachtstätte, o. MwSt. Quelle: ADD Trier

Anzahl Meldungen: 8 Stück: 1.234 Schlachtzeitraum: 13.08.-19.08.07

Kategorie	Handelsklasse	Stück	Preisspanne*	Ø-Preis	Kg/Stück	Ø-Preis Vorw.
Jungbullen	U 3	14	2,70-3,09	2,90	424,94	2,83
	U 1-5	46	2,76-3,08	2,89	393,22	2,86
	R 2	29	2,68-2,90	2,82	361,36	2,82
	R 3	36	2,78-2,89	2,85	381,69	2,78
	O 2	23	2,45-2,71	2,51	340,95	2,41
	O 3	37	2,38-2,70	2,45	356,89	2,45
	P 1-5	36	1,90-2,21	2,12	286,01	1,98
E-P insg.	232	-	2,62	358,26	2,59	
Kühe	R 3	26	2,33-2,52	2,40	326,15	2,39
	O 2	69	1,72-2,35	2,26	298,95	2,20
	O 3	170	2,14-2,39	2,34	323,92	2,28
	O 4	53	2,35-2,39	2,38	362,06	2,29
	P 1	260	1,62-1,78	1,69	233,16	1,67
	P 2	96	1,70-2,00	1,82	260,49	1,84
	P 3	50	1,93-2,25	2,07	288,64	2,02
E-P insg.	806	-	2,07	287,87	2,03	
Färsen	R 3	15	2,70-2,88	2,79	292,47	2,72
	O 3	16	2,00-2,42	2,23	259,59	2,23
	O 4	17	2,20-2,32	2,28	302,59	2,30
	O 1-5	45	2,12-2,32	2,25	276,91	2,23
	P 1-5	26	1,72-2,36	1,86	225,32	1,79
	E-P insg.	110	-	2,35	267,96	2,31

* gebildet aus den errechneten Mittelwerten der Meldebetriebe

Schlachtzeitraum:		Amtliche Preisfeststellung (4. DVO) für Schlachtrinder im Preisgebiet 13.08.-19.08.07							
		Baden-Württemberg				Nordrhein-Westfalen			
Kategorie	HdKl.	Preisspanne	Ø-Preis	Vorwo	Kg/Stk.	Preisspanne	Ø-Preis	Vorwo	Kg/Stk.
Jungbullen	R3	2,72-2,86	2,80	2,76	390,00	2,75-2,85	2,83	2,76	403,20
	O3	2,43-2,56	2,54	2,49	378,00	2,48-2,54	2,51	2,46	378,30
Kühe	R 3	2,49-2,59	2,54	2,51	356,00	2,49-2,69	2,57	2,49	350,20
	O 3	1,97-2,41	2,35	2,32	323,00	2,37-2,47	2,43	2,37	326,30
Färsen	R 3	2,79-3,10	2,88	2,86	305,00	2,76-3,00	2,82	2,78	294,60
	O 3	2,28-2,77	2,37	2,34	273,00	2,25-2,48	2,41	2,35	286,10

Quellen: für RLP und Hessen: ADD Trier; für Ba-Wü.: LLM Schwab. Gmünd; für NRW: LEJ

Erzeugerpreise für Nutzkälber ab Hof



1. u. 2. Qualität, zur Bullen- bzw. Kälbermast geeignet; Alter ab 14 Tage; ca. 40 bis 60 kg LG in €/St.; inkl. MwSt., nach allen Vermarktungsabzügen

Region	Hessen				Rheinland-Pfalz			
	13.08.-19.08.07				20.08.-26.08.07			
Woche vom:	Stk.	Preis-spanne	Ø-Preis akt. Woche	Vorw.	Stk.	Preis-spanne	Ø-Preis akt. Woche	Vorw.
Bullenkälber								
Holstein sbt.	472	72-131	110	97	318	80-135	107	105
Holstein rbt.	33	100-161	119	107	67	80-135	115	119
Kreuzungen	17	166-210	187	182	23	150-340	193	189
Fleckvieh	21	232-338	266	304	-	-	-	217
Mutterkälber								
Holstein	39	44-61	50	48	9	35-60	52	50
Kreuzungen	4	111-120	115	107	18	70-200	106	112
3. Qualität BK	-	-	-	-	8	20-50	30	45

Quelle: LLH Kassel, LWK RLP, Bad Kreuznach

Erzeugerpreise für **Fleckviehkälber**; bis 100 kg LG, ab Hof, in € je kg LG, o. MwSt.

Zeitraum:		13.08.-19.08.07		(Veränderungen zur Vorwoche)	
Region	Bayern	Baden-Württemberg	Südbaden		
Bullenkälber	4,56 (+ 0,01)	4,67 (- 0,10)	4,65 (+ 0,37)		
Mutterkälber	2,70 (- 0,04)	2,88 (+ 0,11)	2,97 (- 0,05)		

Quelle: ZMP Bonn

Akt. Schlachtstättenpreise



Preise für Schlachtrinderhälften, in €/kg SG, frei Schlachtstätte, o. MwSt.

Tierart / HdKl.	21.08.2007	Vorwoche
Jungbullen R3	2,70-2,95	2,70-2,85
Kühe O3	2,10-2,35	2,10-2,30
Färsen O3	2,15-2,50	2,15-2,50

Umfrage d. LWK RLP in Schlachtst. aus RLP

Lammfleischmarkt



Amtliche Preisfeststellung für das Gebiet der Bundesrepublik Deutschland, €/kg, o. MwSt., für die Woche vom: **13.08.-19.08.07**

Nach Schlachtgewicht pauschal abgerechnet

Gattung	Ø-Preis	Vorwoche
Lämmer	3,65	3,52

Nach Lebendgewicht pauschal abgerechnet

Lämmer	Ø-Preis	Vorwoche
Lämmer	1,61	1,57

Schafe: Preise für Juli 2007: 0,4770 EUR/kg

Schlachtlämmerpreise



Preise für junge, vollfleischige Schlachtlämmer, in €/kg LG inkl. MwSt., für die Woche vom: **20.08.-26.08.07**

1,90-2,00 Eur/kg (Vw.: 1,90-2,00 Eur/kg)

Tendenz: feste Marktlage, Angebotsverknappung

Quelle: EZG Weideland, Bitburg

Pferdemarkt Hamm



Vom 22.08.2007; Auftrieb: 135 Pferde;

Schlachtpferdepreise in € / kg LG; o. MwSt.

1. Qualität **0,60**

vollfleischiges Warmblut **0,40-0,55**

geringfleischige Pferde **0,20-0,35**

Marktverlauf: freundlich, stabile Preise

Nächster Pferdemarkt am: **05.09.2007**

Quelle: LWK NRW

Auktionstermine



Zuchtvieh		Fleischrinder	
Hamm:	04.09.07	Krefeld:	17.10.07
Krefeld:	12.09.07	Meschede:	04.11.07
Alsfeld:	12.09.07	Meschede:	30.11.07
Bitburg:	13.09.07		
Kälber		Absetzer	
Alsfeld:	05.09.07	Alsfeld:	05.09.07
Bitburg:	13.09.07	Krefeld:	19.09.07
Münster:	19.09.07	Alsfeld:	26.09.07
Biebesheim:	19.09.07	Meschede:	04.10.07

Zuchtschweine
Limburg: 29.08.07 | Limburg: 10.10.07

Ferkel
Limburg: 05.09.07 | Limburg: 02.10.07

Schafe
Butzbach: 27.10.07

Erzeugerpreise für Schlachtschweine frei Schlachtstätte



Amtl. Preisfeststellung (4. DVO, nach SG (80-110 kg) u. Handelsklassen) o. MwSt.

Zeitraum:	M1	E	U	E-P	E-P Vorw.
Baden-Württemberg					
(31 Betriebe, 43.964 Stück)	0,74-1,00	1,40-1,58	1,16-1,51	-	-
gewogener Ø-Preis (€/kg)	0,93	1,45	1,33	1,43	1,48
Muskelfleisch-Anteil in Prozent	-	59,50	53,00	58,30	58,50
Rheinland-Pfalz					
(8 Betriebe, 17.291 Stück)	0,90-0,94	1,46-1,57	1,20-1,36	-	-
gewogener Ø-Preis (€/kg)	0,92	1,47	1,34	1,40	1,45
Klassen-Anteil in Prozent	0,39	56,45	29,17	-	-
Muskelfleisch-Anteil in Prozent	-	58,26	52,91	55,81	55,94
Nordrhein-Westfalen (Süd)					
(9 Betriebe, 30.393 Stück)	-	1,45-1,49	1,32-1,36	-	-
gewogener Ø-Preis (€/kg)	-	1,46	1,34	1,42	1,46
Muskelfleisch-Anteil in Prozent	-	58,40	53,00	56,80	56,90
Hessen					
(19 Betriebe, 4.570 Stück)	0,79-1,00	1,39-1,57	1,23-1,40	-	-
gewogener Ø-Preis (€/kg)	0,94	1,49	1,37	1,45	1,48
Klassen-Anteil in Prozent	1,42	63,22	24,40	91,66	92,45
Muskelfleisch-Anteil in Prozent	-	58,81	53,68	56,97	56,82
Thüringen					
(6 Betriebe, 27.520 Stück)	0,93-1,00	1,44-1,47	1,33-1,38	-	-
gewogener Ø-Preis (€/kg)	0,98	1,46	1,36	1,40	1,43
Muskelfleisch-Anteil in Prozent	-	57,80	53,00	55,50	55,40

Quellen: für RLP: ADD Trier; für Hessen: RP Gießen, für sonstige: zuständige Stellen d. Länder

Akt. Schlachtstättenpreise



Basis-Preis f. Schlachtschweine, 56 % MFA

(in €/kg/SG), frei Schlachtstätte

1. Umfrage in Schlachtstätten	
aus RLP vom:	21.08.2007
Spanne:	1,40-1,46 Vorw. (1,40-1,46)
2. Umfrage LLH bei Kurhessischen	
Genossenschaften vom:	20.08.2007
Spanne:	1,43-1,46 (Vorw.: 1,41-1,44)

ISN Notierung

10.08.-16.08.07	ISN: 1,44-1,44	Median: 1,44
17.08.2007	ISW: 1,44-1,46	Median: 1,44

Quelle: ISN Tel.: 09 00 / 19 00 929

Preisempf. f. Schlachtschweine



"Vereinigungspreis der Erzeugergemeinschaften"

56 % MFA, Euro-Referenzmaske, frei Schlachtst.

ohne QS-Aufschlag, in €/kg/SG, ohne MwSt.

Wochenpreis v. 17.08.07 (gültig 17.08.-23.08.07)

Median 1,44 (Vw.: 1,44) **Spanne: 1,44 - 1,46**

Vermarktungsmenge: 152.400 (zur Vw.: - 4.800)

Wochenpreis Sauen, M1: **0,95**

Quelle: LWK Nieders. In fo: 0900/190-244, 0,69 €/Min.

Ab-Hof-Preise für Schweine



RLP-Erzeuger-Metzger-Direktverk.; **Metzgerqualität**

(Ø ca. 58-60% MFA; in €/kg, o.MwSt)

Schlachtzeitraum vom **13.08.-19.08.07**

Gemeldete Tiere: 943; Preis je kg LG: **1,35**

umg. auf SG (79 % Ausschl.): **1,71**

Empfehlung der EZG'en aus RLP f.d. Zeitraum vom

20.08.-26.08.07 **1,34 kg LG**

Quelle: LWK RLP, Bad Kreuznach bzw. **1,69 kg SG**

Ferkelpreise Hessen



Ab-Hof-Preise für Standard-Qualitätsferkel

(Basis: 28kg), €/Tier, o. MwSt., ohne Aufschläge für

Impfungen und Direktgeschäfte, inkl. aller Qualitäts-

zuschläge, nach Abzug aller Vermarktungskosten

Zeitraum: **13.08.-19.08.07**

Anzahl: 8.578 Preisspanne **Ø-Preis (Vorw.)**

Grundpreis¹⁾ 29,00-36,50 **31,27** (31,99)

50er Gruppe²⁾ 35,00-39,47 **38,04** (38,23)

100er Gruppe²⁾ 40,00-43,00 **41,14** (41,03)

Zuschlag bis 30 kg LG 1,00-1,30

Zuschlag > 30 kg LG 0,40-0,51

¹⁾ Ferkel o. Zu-/Abschläge, u.a. für Mengen

²⁾ mit einheitl. Genetik u. Gewicht Quelle: LLH

Ferkel Baden-Württemberg



Region Erzielte Ø-Preise Notierung

Hohenlohe der Vorwoche¹⁾ **20.08.2007**

und Ober- in € / Stück Tendenz

schwaben Spanne Ø Folgewoche

100 Gruppe²⁾ 26,00-31,00 **29,30** **± 0,00**

¹⁾ gew. Ø-Preise, 25kg-Ferkel, ohne Myko-

Impfung und ohne MwSt.

²⁾ Ferkel-Gruppe ca. 100 Tiere, einheitl. Gene-

tik und Gewicht, mit QS-Status frei Vermarkter

Mehrgewicht: + 1,00 EUR/kg

LLM Schwäbisch-Gmünd, Info: 0900/1810800

Ferkelpreise aus Rheinland-Pfalz / Saarland



1. Basispreise ab Hof (o. MwSt.) für Standard-Qualitätsferkel der EZ-Ringe; Ø-Gruppen-Größe: Ringf.: 30 Stk., Aufzuchtferkel: ab 60 F./Partie; z.T. als Poolpreis; ohne Abzüge für Klein- u. Zuschläge für Großgruppen; ohne Kosten für Transport u. Impfungen; mit Qualitätszuschlag

"Aufzuchtstall" für den Zeitraum vom: **20.08.-26.08.07**

Die Zu- u. Abschläge für abweichende Mengen u. Qualitäten bei R-Ferkeln sind frei vereinbar!

Basis	kg	Grundpreis bzw. ± Preisveränderung zu		Zu-/Abschläge (€/kg) für	
		Spanne (€/Stück)	Vorwoche (€/Stück.)	Mehrgewicht	Mindergew.
Qualitätsringferkel (R)	25	33,50	- 0,50	bis 30 kg 1,00 bis 35 kg 0,50	1,00 -
Aufzuchtferkel (A)	8	14,94 bis 21,00	- 2,80 --- - 0,10	0,50-1,00	0,50-1,00
	30	41,50 bis 42,30	- 0,20 --- - 1,00	0,50-0,70	0,70-1,00

2. Verkaufspreismeldungen der Erzeugerringe aus der Vorwoche, vom 13.08.-19.08.07

Basis (kg)	Anzahl Ferkel	Preis/Ferkel (€/Stck.)		± Preisveränderung zur Vorw. (€/Stck.)	Zu-/Abschläge (€/kg) für	
		Spanne	Ø-Preis		Mehrgew.	Mindergew.
(R) 25	2.351	34,00-40,25	36,97	- 0,64	bis 1,30	bis 1,00
(A) 8	3.491	17,74-21,10	17,95	- 1,03	0,50-1,00	0,50-1,00
(A) 30	2.594	41,70-43,30	42,87	- 0,85	0,50-0,70	0,70-1,00

Zuschläge: Bei Kleingruppen, bis 60 Ferkel/Partie, wurden teils Abzüge bis 2,00 €/Tier, bei

Großgruppen, ab 100 bzw. 160 Tiere, Zuschläge von bis zu 4,00 €/Tier, vor MwSt., berechnet.

Herkünfte: Zwei-/Dreirassenkreuzungen, Hybriden, Systemferkel

Quelle: LWK RLP, Bad Kreuznach

Ferkelpreise aus Nordwest-Deutschland



Ab-Hof-Preise f. Quali.-Ferkel, **100er-Gr.** o.MwSt, o.Aufschl. f.Topgenetik u.evnt. Impfzuschl.

Zeitraum	Erzeugungsregion			
	Nordrhein-Westfalen		Niedersachsen	
13.08.-19.08.07	VHB/EZG		EZG	
Datenquelle*:	VHB/EZG		EZG	
Basisgewicht:	25 kg	25 kg	25 kg	8 kg/Systemferkel
eingekaufte Menge in Stk.	60.323	36.188	89.691	23.574
Ø-Preis in € / Stk.	34,50	37,00	32,00	19,00
Veränderung z. Vorwoche	± 0,00	± 0,00	- 0,50	- 0,50
Preisspanne € / Stk.	28,00 - 37,50	-	25,00 - 35,00	18,00 - 21,50
Trend / Vorwoche (€/Stk)	- 1,00	- 1,00	- 1,00	-

*VHB: Genossenschaftl. u. priv. Viehhandelsbetriebe; EZG = Erzeugergemeinsch. f. Ferkel. Preise = Grundpreise für Qualitätsferkel mit QS-Standard u. definierter Genetik. Der Ø-Preis wird als Median ermittelt. Zuschläge f. Impfungen sind nicht enthalten. Für kleinere Partien werden i.d.R. Preisabschläge, für größere Partien Preisaufläge vereinbart. Gewichtsabweichungen von der Basis 25 kg werden mit bis zu 1 EUR / kg verrechnet.

Quellen: Landwirtschaftskammern Nordrhein-Westfalen und Niedersachsen

Futtermittel



Abgabepreise des Handels an die Landwirtschaft, in €/t, frei Hof/Silo (lose, ab 3 t), bzw. ab Lager (gesackt), ohne MwSt., Spannenpreise. * = Einzelmeldung

Erfassungszeitraum: August 2007		x = lose (> 3 t)		o = gesackt	
		Rheinland - Pfalz	Hessen	Rheinland - Pfalz	Hessen
MAT, ohne Magermilchpulveranteil	o	1.372,00-1.907,50	1.265,00-1.850,00		
MAT, Magermilchpulverant. > 35 %	o	1.900,00-2.400,00	1.478,50-2.250,00		
Ergänzfutter für Aufzuchtälber, 18% RP	x	202,50-270,00	221,00-287,50		
Milchleistungsfutter 14/15 - III	x	185,00-220,00	187,00-213,00		
Milchleistungsfutter 18 - III	x	190,00-230,00	188,50-215,00		
Ferkelaufzucht., 13,2-13,6 MJ/kg	x	250,00-339,00	325,00-375,00		
Sauenfutter, 13,0 MJ/kg	x	251,50-295,00	268,00-311,00		
Schweinemastfutter					
Vormast, 1,0-1,15% Lysin, >13,2MJ/kg	x	240,00-285,00	231,00-263,00		
Endmast, 0,9-1,0% Lysin, >12,6MJ/kg	x	229,00-265,00	215,00-253,00		
Ergänzungsfutter Mastschw., 12,6 MJ/kg; 28% Rohprotein	x	285,00-349,00	264,00-295,00		
	o	-	-		
Legehennenalleinfutter, 11,4 MJ/kg, 0,38 % Methionin	x	250,00-295,00	243,00-301,00		
	o	385,00-444,80	-		
Broileralleinfutter, 13,4 MJ/kg	x	275,00-300,00	-		
Putenalleinfutter., Phase 6, 11,5 MJ/kg	x	260,00-280,00	244,00-265,00		
Sojaschrot, 43-44% Rohprotein	x	260,00-280,00	255,00-276,00		
	o	320,00-379,00	-		
Rapsschrot, ca. 34 % Rohprotein	x	170,00-200,00	175,00-192,00		
Weizenkleie (Normtyp)	o	280,00	-		
Melasseschnitzel, gepreßt	x	195,00-230,00	-		
Alleinfutter f. Mastschafämmer	o	300,00-398,80	-		
Ergänzungsfutter für Zuchtschafe	x	200,00-270,00	-		
Raufutter					
Einkaufspreise des Handels, ab Hof, in €/t, o. MwSt.					
Heu, kleine HD-Ballen, 1. Schnitt		100,00-130,00	90,00-130,00		
Heu, Rundballen, 1. Schnitt		80,00-120,00	70,00-115,00		
Heu, Quaderballen, 1. Schnitt		85,00-120,00	70,00-115,00		
Stroh, kleine HD-Ballen		70,00-90,00	-		
Stroh, Rundballen		60,00-80,00	50,00-70,00		
Stroh, Quaderballen		60,00-80,00	50,00-70,00		

Quelle: Landwirtschaftskammer RLP und LLH Kassel

Sauen / Ferkel Südhessen



Ring-Preis im Erzeuger-Direktgeschäft in Ableitung vom Schlachtschweinepreis in € o. MwSt

Zeitraum:	27.08.-02.09.07		
Ferkel			
Basis 25 kg, geimpft gg. Mykoplasmen, mit einheitl. Genetik u. Gewicht, Verkauf ab Hof o. Zuschläge für Mengen			46,80
Mehrgewichtszuschlag 25-33 €/kg LG			1,30
Mehrgewichtszuschlag > 33 €/kg LG			0,50
Jungsauen			
Basis mind. 95 kg LG u. 180 Lebenstage, Nettoendpreis ab Hof			247,20

Quelle: Schweine-Kontrollring Südhessen, LLH

Ferkel Rhön-Vogelsberg



Ab-Hof-Preis -ohne MwSt.- der EZG "Qualitätsfleisch Rhön-Vogelsberg"

für den Zeitraum:	20.08.-26.08.07		
Basis 28 kg-Ferkel, €/Stück			41,00
Mehrgewicht (28-30) €/kg LG			1,28
Mehrgewicht, >30 kg:			kein Zuschlag

Quelle: EZG Qualitätsfleisch Rhön-Vogelsberg

Hybrid-Jungsauen



Basispreis: 5-10 Tiere/Lieferung; frei Hof; ab 90 kg LG (o. MwSt.); Zeitraum: 13.08.-19.08.07

Spanne: 270,41 bis 290,00 Eur / Tier
Jungsauenpreise: ohne Zu-/Abschläge bei abw. Gruppengr., Paritäten od. div. Boni-Mali-Regel.
Quelle: Gemeldet v.: JSR; BHZP-RLP u. -Hessen, Hülsenberger Zuchtschweine

Warenterminbörsen



Hannover (RMX), Schluss-Kurse vom 21.08.2007
Schlachtschweine-Kontrakte; 8.000 ± 500 kg SG;
 Cash-Settlement-Abrechn. nach "Hog Index",
 56 % ± 3 % MFA, 85-100 kg, SG/Tier

Liefermonat	Umsatz	€/kg SG	€/kg SG (Vorw.)
Sept. '07	41	1,489	1,430
Okt. '07	14	1,419	1,370
Nov. '07	12	1,418	1,366
Dez. '07	11	1,417	1,370
Jan. '08	21	1,362	1,320
Feb. '08	3	1,465	1,401
Mrz. '08	0	1,483	1,432
Apr. '08	1	1,500	-

Hannover (RMX), Schluss-Kurse vom 21.08.2007
Ferkel-Kontrakte; 100 St./25 kg LG; Cash-Settle.-
 Abrechn. auf Basis des "RMX-Piglet-Index"

Liefermonat	Umsatz	€/St.	€/St. (Vorw.)
Aug. '07	0	34,00	34,00
Sept. '07	0	34,00	34,00
Okt. '07	3	34,10	34,60
Nov. '07	0	38,30	38,30
Dez. '07	0	42,80	40,50
Jan. '08	0	46,00	44,50
Feb. '08	0	50,30	46,00
Mrz. '08	0	49,50	45,80

Quelle: RMX Hannover

Eierpreise



Erzeugerpreise für Güteklasse A, lose, in Cent / St.

Rheinland - Pfalz vom: 20.08.-26.08.07			Hessen von: 13.08.-19.08.07	
Gew.-Kl.	Spanne	Ø-Preis	Spanne	Ø-Preis

aus Käfighaltung, an Handel u. Großverbraucher, frei Empf., von 1 bis 15 Kisten à 360 Stück, o. MwSt.

XL	10,65-15,00	12,91	10,45-14,65	12,34
L	7,37-13,00	9,11	8,85-12,00	10,35
M	6,45-11,00	8,15	7,00-10,65	8,92
S	5,50-9,00	7,02	7,00-9,95	8,27

aus Käfighaltung, an Endverbraucher, lose, inkl. MwSt

XL	16,00-20,00	17,00	15,00-17,45	16,00
L	15,00-18,00	16,00	13,00-16,00	15,00
M	12,00-16,00	14,00	11,00-15,00	14,00
S	9,00-13,00	12,00	8,00-13,00	11,00

aus Bodenhaltung, an Endverbraucher, lose, inkl. MwSt.

XL	17,00-23,00	20,00	17,00-22,00	20,00
L	16,00-20,00	18,00	16,00-19,00	18,00
M	14,00-18,00	16,00	15,00-18,00	16,00
S	12,00-15,00	14,00	10,00-15,00	13,00

Quelle: Landwirtschaftskammer RLP; LLH

Ladenpreise Kl. M in €/10 St., inkl. MwSt.

Käfigh.	0,79-0,99	0,87	0,79-1,60	0,89
Bodenh.	0,99-2,00	1,33	0,99-1,99	1,34

Quelle: ZMP, Bonn

Eiernotierung Südwest vom 17. August 2007

Großhandelsabgabepreise an den LEH, ohne MwSt und ohne KVP, Euro/100 Stück

weißschalig		
Gewichts-klasse	€/100 St.	€/100 St.
	14.08.07	07.08.07
XL	13,00	13,00
L	10,50	10,50
M	10,00	10,00
S	8,50	8,50

Tendenz: sehr fest abwartend

braunschalig		
Gewichts-klasse	€/100 St.	€/100 St.
	14.08.07	07.08.07
XL	13,00	13,00
L	10,50	10,50
M	10,00	10,00
S	8,50	8,50

Tendenz: sehr fest abwartend

Quelle: Warenbörsen

Stuttgart / Mannheim

Verbraucher- und Erzeugerpreise für Obst und Gemüse



	Verbraucherpreise			Erzeugerpreise bei Versteigerungen*	
	ZMP RLP	ZMP Hessen	Stichprobe Rheinland-Pfalz	Großmarkt Pfalz / VOG	Centralmarkt
	inkl. MwSt. *)	inkl. MwSt. *)	inkl. MwSt. *)	Weisenh.a.S./Ingelsh.	Roisdorf/Straelen
	21.08.2007	21.08.2007	20.08.2007	20.08.2007	21.08.2007
OBST:					
Johannisbeeren rot	-	-	-	1,25 (500g)	1,00-1,10
Mirabellen (kg)	-	-	-	0,90	-
Pflaumen (kg)	0,77-1,80	0,79-1,99	1,49-3,99	0,37-0,62	0,30-0,45
Pflaumen (kg)	0,77-1,80	0,79-1,99	1,49-3,99	0,37-0,62	0,30-0,45
Trauben weiß (kg)	1,29-3,58	1,29-3,98	-	1,00-1,30	-
Trauben blau (kg)	0,99-2,98	1,29-2,99	-	1,00-1,30	-
Birnen 70/80mm					
Tafelbirnen (kg)	1,19-2,34	0,77-3,00	2,99	0,80	-
Äpfel 70/80mm (kg)					
Elstar	-	0,95-1,99	-	0,60-0,75	0,60-0,80
Gala	1,13-1,99	1,24-2,00	2,49-2,99	0,50-0,65	-
Jonagold	1,00-2,48	-	-	-	-
Braeburn	1,36-2,53	1,49-2,50	2,99	-	-
Golden Delicious	1,20-1,99	1,24-2,00	2,98-2,99	-	-
GEMÜSE:				Mutterstadt	
Kopfsalat (Stk)	0,25-0,79	0,25-1,25	0,49-0,89	0,18	0,12-0,20
Eichenblattsalat (Stk)	-	-	0,79-0,89	0,18	0,18-0,24
Lollo Rossa (Stk)	-	-	0,79-0,89	0,18	0,18-0,22
Endivien (Stk)	-	-	0,99	0,40	0,30-0,43
Eissalat (Folie)	0,59-1,50	0,49-0,99	0,99	0,25	0,24-0,38
Fenchel (kg)	-	-	-	1,00	0,90-1,05
Weißkohl (kg)	-	-	0,99-1,29	0,30	0,15-0,25
Wirsing (kg)	-	-	0,99-1,49	0,40	0,28-0,33
Chinakohl (kg)	-	-	1,19-1,49	0,40	0,25-0,35
Blumenkohl (Stk)	0,85-1,29	0,65-0,99	1,29-1,99	0,45	0,25-0,75
Chicoree (kg)	-	-	1,99	-	1,10-1,15
Kohlrabi (Stk)	0,39-0,69	0,35-0,80	0,49-0,89	0,25	0,16-0,28
Broccoli (kg)	1,98-2,98	2,10-3,18	1,49-1,79	-	0,80-1,44
Gemüsepaprika (kg)	0,62-3,99	1,58-4,48	3,99-4,99	-	-
Möhren (kg)	0,35-1,59	0,45-1,29	0,79-1,29	0,26	0,30-0,32
Knollensellerie (kg)	-	-	0,99-1,29	0,36	0,38-0,50
Radieschen (Bd)	0,26-0,60	0,29-0,49	0,39-0,59	0,20	0,10-0,23
Porree (kg)	0,88-1,97	0,88-2,37	0,99-1,39	0,45-0,50	0,40-0,58
Zwiebeln (kg)	0,49-1,99	0,49-1,59	0,79-1,79	0,21	-
Zucchini (kg)	1,00-1,99	0,98-2,01	0,79-1,79	0,70	0,61-0,77
Salatgurken (Stk)	0,29-0,69	0,25-0,79	0,39-0,79	-	0,22-0,28
Rispen Tomaten (kg)	1,19-3,32	0,99-2,98	1,59-2,69	0,65-0,85	0,55-0,99

*) Handelskl. I, wenn nicht anders angegeben; Erzeuger-/Großhandelsabgabepreise in €, o. MwSt.

Quelle: LWK RLP, Bad Kreuznach, ZMP Bonn, Großmärkte in RLP u. NRW

Öko-Produkte



Ab-Hof Preise an Endverbraucher in €/kg, inkl. MwSt. vom **17.08.2007**

Produkte	von - bis	Ø
Bataviasalat (Stk)	0,70-1,50	1,18
Eichenblattsalat (kg)	0,70-1,50	1,16
Eissalat (Stk)	0,70-1,70	1,28
Kopfsalat (Stk)	0,60-1,50	1,15
Lollo rossa (Stk)	0,70-1,50	1,15
Mangold (kg)	1,99-4,40	3,38
Spinat gew. (kg)	4,00-5,50	4,47
Auberginen (kg)	3,53-6,40	4,85
Landgurken (kg)	1,50-3,90	2,77
Paprika grün (kg)	3,00-6,40	4,64
Tomaten (kg)	1,89-4,50	3,13
Stangenbohnen (kg)	3,50-7,80	6,07
Zucchini (kg)	1,00-3,50	2,56
Lauchzwiebeln (Bd)	0,70-1,99	1,47
Broccoli (kg)	3,95-6,65	5,14
Kohlrabi (Stk)	0,60-1,90	1,29
Fenchel (kg)	3,00-5,90	4,00
Rettich weiß (Stk)	1,25-2,45	1,98
Rote Bete (kg)	1,50-3,40	2,20
Pflaumen/Zwetschen (kg)	2,49-3,69	3,11
Äpfel Ø aller Sorten	1,50-3,95	2,84
Birnen Ø aller Sorten	1,80-3,90	2,74
Rucola (Bd.)	0,90-1,90	1,24
Mischbund Kräuter	0,80-2,50	1,50

Quelle: ZMP Bonn

Wareterminbörse



Hannover (RMX)

Liefermonat	Umsatz	Euro/t	Vorw.
Schlussnot. für Speisekartoffeln 21.08.2007			
Menge: 25t, vorw. festk. Sorten der HdKl I			
(Agria, Marabel, Quarta, Satina, Secura, Solara; Cash-Settle.-Abrech.; "Table Potato-Index")			
Nov. '07	5	111,00	108,00
Feb. '08	0	125,00	114,00

Schlussnot. f. Veredelungskart. **21.08.2007**

Menge: 25t, Warenkorb: Bintje, Agria u.a. vergl. Sorten; Knollengr. 40 mm+, mit mind. 60% > 50 mm (Cash-Settle.- Abrech.; "Potato-Index")

Nov. '07	2	95,00	85,00
Feb. '08	0	110,00	100,00
Apr. '08	125	125,00	114,00

Quelle: RMX Hannover

Bundesweite Preis-Infos



Per Anrufbeantworter (0,69 €/ Min.)

Info Eierpreise:	(0900)11904	-13
Info Schlachtschweine/ZMP-Preis:		-10
Info 4.DVO Schweine/Rinder:		-11
Info Getreide, Ölsaaten:		-12
Info Obst / Gemüse:		-14

ZMP Bonn

Speisekartoffeln



21.08.2007		RLP-Nord	RLP-Süd	Hessen
Erzeugerpreise, €/dt, ohne MwSt.	1	15,00	17,00	17,00-24,00
frei Rampe, vor Abzug Sortierkosten	2	13,00	16,00	14,00-17,00
Direktabsatz Erzeuger-Verbraucher	1	52,00-85,00	56,00-75,00	-
€/dt, inkl. MwSt., in 10 + 12,5 kg	2	40,00-75,00	46,00-60,00	40,00-57,90
Direktabsatz Erzeuger-Verbraucher	1	60,00-92,00	70,00-84,00	-
€/dt, inkl. MwSt., in 5 kg Säcken	2	40,00-80,00	50,00-70,00	-
Großhandelsabgabepreise				
€/dt, ohne MwSt., mit Sack,	1	34,00-40,00		32,00
Mindestabgabe eine Palette	2	30,00-34,00		24,00-28,00
Kleinverkaufspreise LEH, Discounter	1	50,00-100,00		-
€/dt, inkl. MwSt. in 2 bis 5 kg-Netzen	2	40,00-100,00		-

1 = festkochende Sorten, 2 = vorw. festkochende Sorten

Quelle: LWK RLP; LLH Kassel