



Aktuelles Markttelegramm



Tierische Erzeugnisse

Schlachtrinder: Überschaubares Angebot an Jungbullen und insbesondere an weiblichen Schlachtrindern trifft auf stetige Nachfrage. Jungbullen und Kuhpreise stabil bis leicht fester. Bei kleinem Angebot können sich auch die Schlachtkälberpreise weiter festigen.

Schlachtschweine: Abgeschwächte Fleischnachfrage erzwang leichte Preisrücknahmen. Preise auf abgesenktem Niveau nunmehr stabil; Schlachtschweineangebot fortgesetzt umfangreich, Nachfrage leicht belebt.

Ferkel: Der regional geringeren Nachfrage steht ein vergleichsweise großes Angebot gegenüber. Preise fortgesetzt unter Druck, zumal auch überregional - infolge der fallenden Schlachtschweinepreise - die Notierungen schwächer tendieren.

Nutzkälber: Handel ohne MKS-bedingte Restriktionen wieder möglich. Preise durchweg fester, nicht nur regional sondern auch überregional.

Eier/Geflügel: Eiermarkt fest und steigend. Bei verstärkter Nachfrage fließt Angebot zügig ab. Weiter anziehende Preise. Fortgesetzt stabiler Geflügelmarkt.

Pflanzliche Erzeugnisse und Futtermittel

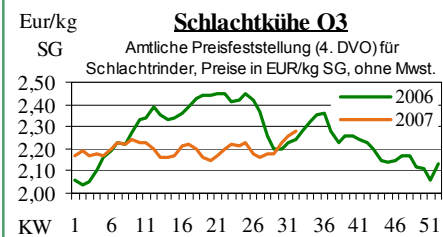
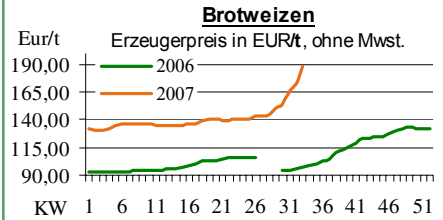
Getreide und Ölsaaten: Getreideernte vor Abschluss, fortgesetzt knappes Angebot, kaum Umsätze, überwiegend nominelle Preise. Notierungen durchweg fest, zum Teil auch deutlich anziehend; Kontraktabwicklung steht im Vordergrund, freie Braugerste und Futtergetreide dennoch gefragt. Hafer weist überwiegend knappe Hl-Gewichte auf, Preisfindung schwierig. Auch Mais- und Rapsnotierungen fortgesetzt anziehend; vereinzelt wurde Raps auch schon zur Lieferung Ernte 2008 gehandelt.

Futtermittel: Die Tagespreise für Futtermittel und Ölschrote folgen den festen Vorgaben der Rohstoffmärkte und tendieren insgesamt deutlich nach oben. Abgewickelt werden nur Bedarfsgeschäfte. Der Handel berichtet über eher rückläufige Nachfrage nach Mischfuttermittel für Milchvieh. Kontrakte werden zurzeit eher nicht angeboten. Heu und Stroh oft nur von minderer Qualität, vor allem Strohversorgung könnte zu Engpässen führen, Preise noch stabil, der schwachen Nachfrage entsprechend.

Kartoffeln: Nach Ende der Frühkartoffelsaison Angebot überschaubar. Noch Restbestände an frühen Sorten vorhanden, die wohl bis Ende der Woche geräumt werden. Anschlussorten werden zügig verarbeitet, bei insgesamt ruhigem Marktverlauf. Preistendenz leicht nachgebend.

Quelle: LWK RLP / ZMP Bonn / ED

Blick in den Markt



Wareterminbörsen



Hannover (RMX)

Liefermon.	Umsatz	Euro/t	Vorwoche
Schlussnotierungen für Brotweizen 14.08.2007			
Menge: 50 t; 76kg/hl, 11%Prot., 220s. Fallz., 15% H ₂ O			
Lieferorte: u.a. fob/fca.: Rhein, Main, Mosel u.a.			
Sept. '07	0	234,00	224,00
Nov. '07	15	240,30	229,70

Liefermon.	Umsatz	Euro/t	Vorwoche
Schlussnotierungen für Braugerste 14.08.2007			
Menge: 50 t; max. 11,5 % Protein, ≥ 90 % Vollkorn, ≥ 95 % Keimenergie, ≥ 93 % sortenrein; div. Sorten u.a. Scarlett, Barke, Lieferorte: u.a. fca/fob Oberrhein/Mosel			
Sept. '07	0	255,00	254,00
Nov. '07	0	257,00	256,00
Feb. '08	0	259,00	258,00

Liefermon.	Umsatz	Euro/t	Vorwoche
Euronext Paris			
Schlussnotierungen für Exportweizen 14.08.2007			
Menge: 50 t; 76 kg/hl, intervent.-fähig; Lieferort Rouen			
Sept. '07	0	257,00	216,50
Nov. '07	3546	226,50	216,00
Jan. '08	364	228,00	217,00
Mrz. '08	732	229,00	218,00
Mai '08	111	229,25	218,50
Aug. '08	0	184,25	174,00

Liefermon.	Umsatz	Euro/t	Vorwoche
Schlussnotierungen für Raps 14.08.2007			
Menge: 50 t; div. Lieferorte in Dtschl./Frankr.			
Nov. '07	505	327,00	320,50
Feb. '08	208	330,75	324,50
Mai '08	102	335,00	328,00
Aug. '08	10	321,50	315,00
Nov. '08	0	325,75	320,00
Feb. '09	0	328,00	322,00

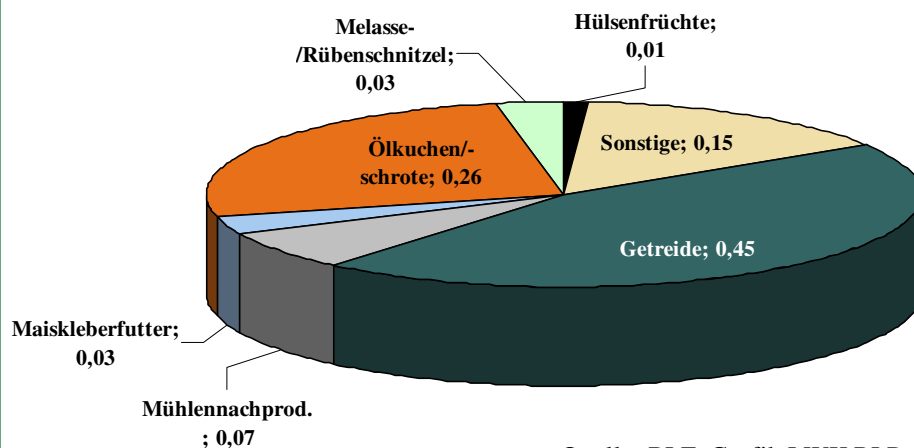
Liefermon.	Umsatz	Euro/t	Vorwoche
Schlussnotierungen für Mais 14.08.2007			
Menge: 50 t; 15% Feuchte, 4% Bruchkör./Lief. Atlantic			
Nov. '07	163	233,00	227,00
Jan. '08	140	235,00	229,00
März '08	0	235,00	230,25

Quelle: RMX Hannover; Euronext

Aktuelle Marktgrafik



Rohstoffeinsatz in der deutschen Mischfutterindustrie



Quelle: BLE, Grafik LWK RLP

Erzeugerpreise für Getreide, Ölfrüchte und Körnerleguminosen



Basispreise des Agrarhandels, frei Erfasser, für Standardqualität, in €/t, ohne MwSt.							Streckengeschäfte		
Erfassungsdatum: 14.08.2007	Hessen			Rheinland-Pfalz			Hessen	RLP	
* = Einzelpreis	Spanne	Landes-Ø	Vorwoche	Spanne	Landes-Ø	Vorwoche	Ab-Hof Ø	Ab-Hof Ø	Franko Ø
Eliteweizen	195,00-210,00	202,85	195,00	200,00-210,00	203,05	181,70	211,00	185,25	188,50
Qualitätsweizen (A)	175,00-200,00	191,40	180,10	180,00-215,00	197,00	180,10	203,85	203,60	208,45
Brotweizen (B)	170,00-195,00	186,15	177,35	175,00-200,00	188,15	174,55	199,90	194,65	200,30
Mahl- bzw. Brotroggen, FZ>120	165,00-189,00	179,25	171,60	170,00-200,00	183,10	172,75	194,35	189,15	194,15
Futterroggen	-	-	-	160,00-175,00	165,90	-	-	172,50	177,50
Sommerbraugerste (freie Ware)	195,00-220,00	210,10	203,60	200,00-225,00	214,00	208,60	229,20	219,20	225,10
Futtergerste >62 kg/hl	165,00-185,00	175,25	164,95	160,00-185,00	172,70	163,20	190,50	177,55	181,30
Futterweizen	160,00-190,00	179,85	169,20	160,00-185,00	176,35	167,95	193,00	184,75	185,80
Qualitätshafer >52 kg/hl	-	-	-	185,00-190,00	187,00	-	-	189,35	194,00
Futterhafer	148,00-165,00	156,65	156,30	140,00-175,00	154,10	143,45	166,00	168,00	178,65
Triticale	158,00-180,00	170,40	164,10	165,00-180,00	173,20	165,00	183,80	177,80	182,30
W.-Raps food (freie Ware)	265,00-300,00	285,10	276,40	285,00-310,00	295,80	284,95	297,50	301,15	307,00
W.-Raps non food (freie Ware)	260,00-295,00	279,00	269,20	-	-	-	290,20	-	-
Futtererbsen	-	-	-	170,00-178,00	176,65	-	-	178,50	184,00

Quelle: LLH, Kassel u. LWK RLP, Bad Kreuznach

Börsennotierungen für Getreide, Ölsaaten und Futtermittel



Großhandelsabgabepreise in €/t, o. MwSt.; überwiegend frei Fuhre/Waggon bzw. Mühle/Station bei sofortiger Lieferung;

Quelle: "Warenbörsen der angegebenen Orte"

G=Geld, B=Brief, PS=Papiersack, lo=lose

Börsen	Köln	Mannheim	Würzburg	Frankfurt	Dortmund	Paderborn
Notierungen am:	10.08.2007	13.08.2007	10.08.2007	09.08.2007	02.08.2007	13.08.2007
Brotweizen 11,5 % 220 FZ	220,00	211,00-215,00	-	210,00-215,00	-	230,00-232,00
A-Weizen > 13 / 13,5 % / 250 FZ	-	214,00-219,00	200,00-206,00	215,00-220,00	-	-
E-Weizen 14,5%/50-55Sedi/250-280FZ	-	225,00-230,00	215,00-220,00	-	-	-
Futterweizen > 70 / 72 kg/hl	210,00	190,00-195,00	198,00-202,00	205,00-210,00	207,00-208,00	227,00-230,00
Brotroggen > 120 FZ	-	195,00-198,00	-	200,00-210,00	-	225,00
Braugerste, Inland	-	260,00-265,00	-	-	-	-
Futtergerste > 62 kg/hl	205,00	185,00-195,00	189,00-190,00	192,00-195,00	207,00-209,00	224,00-226,00
Qualitätshafer > 52/53 kg/hl	-	-	-	-	-	-
Triticale (max. 10 % Auswuchs)	-	185,00-190,00	185,00-190,00	-	200,00-203,00	222,00-225,00
Mais	225,00	205,00-210,00	195,00-198,00	200,00-205,00	217,00-220,00	234,00-235,00
Raps	322,00 G	318,00-319,00	305,00-310,00	324,00-325,00	300,00-305,00	319,00-321,00
Milchl.futter: Est II, 20 % RP	-	211,00-216,00	-	-	-	-
Milchl.futter: Est III, 18 % RP	-	217,00-219,00	-	-	-	-
Ferkelstarter >13,8 MJ ME/kg, 18%RP	-	325,00-330,00	-	-	-	-
Schweinemastfutter 13 MJ, 16%RP	-	225,00-230,00	-	-	-	-
Legehennenalleinfutter: 11,4 MJ	-	270,00-275,00	-	-	-	-
Sojaschrot, 43-44 % RP	240,00 B	255,00-256,00	232,00-236,00	-	228,00-229,00	235,00-236,00
Rapsschrot	163,00 B	172,00-174,00	150,00-157,00	-	146,00	170,00
Weizenkleie	177,00 B	145,00-150,00	155,00	150,00-155,00	-	145,00-155,00
Roggenkleie	-	140,00-145,00	-	-	-	-
Melasseschnitzel	212,00 B	172,00-175,00	-	-	-	-
Wiesenheu, 1. Schnitt, kl. Ballen	-	-	-	-	131,00-136,00	-
Wiesenheu, 1. Schnitt, Großballen	-	-	-	-	121	-
Weizenstroh, kleine Ballen	-	-	-	-	100,00-105,00	-

Die Konditionen und Paritäten der Börsen sind z. T. sehr unterschiedlich. Die Preise sind nicht unmittelbar vergleichbar.

Preistendenzen sind jedoch im zeitl. Vergleich der jeweiligen Börsennotierungen erkennbar.

Aktuelle Preisinfos aus Rheinland-Pfalz und Hessen



Vorabinfos per Anrufbeantworter der

LWK RLP: 0671/793-1200

Montags ab 16:00 Uhr:

Ringferkelpreise, Preisempfehlung für

Schlachtschweine aus Nordw.-Deutschland

Dienstags ab 16:00 Uhr:

Schlachtstättenpreise, Erzeuger-Metzger-

Notierungen, Preise 4. DVO, Nutzkälber

Weitere Informationen der

Landwirtschaftskammer Rheinland-Pfalz

Burgenlandstraße 7

55543 Bad Kreuznach

Referat 25 Marktinformation

www.lwk-rlp.de

E-Mail: markt@lwk-rlp.de

Tel.: 0671/793-1107 (Hr. Möcklinghoff)

Weitere Informationen bei:

Landesbetrieb Landwirtschaft Hessen

Fachgebiet 24 - Marktinformation

Kölnische Straße 48-50

34117 Kassel

www.agrarberatung-hessen.de

E-Mail: marktinfo@lh-hessen.de

Tel.: 0561/7299-267 (Fr. Linker)

Erzeugerpreise für Rinder frei Schlachtstätte



Amtliche Preisfeststellung (4. DVO) für Schlachtrinder, Preisgebiet Rheinland-Pfalz und Hessen, Preise in €/kg Schlachtgewicht frei Schlachtstätte, o. MwSt. Quelle: ADD Trier

Anzahl Meldungen: 8 Stück: 1.267 Schlachtzeitraum: 06.08.-12.08.07

Kategorie	Handelsklasse	Stück	Preisspanne*	Ø-Preis	Kg/Stück	Ø-Preis Vorw.
Jungbullen	U 3	18	2,77-2,93	2,83	403,80	2,74
	U 1-5	42	2,78-2,96	2,86	403,21	2,81
	R 2	28	2,68-2,93	2,82	381,75	2,77
	R 3	48	2,64-2,89	2,78	378,38	2,77
	O 2	23	2,26-2,80	2,41	318,08	2,44
	O 3	50	2,38-2,80	2,45	357,43	2,45
	P 1-5	30	1,88-2,50	1,98	262,65	2,11
E-P insg.	246	-	2,59	358,15	2,53	
Kühe	R 3	38	2,17-2,50	2,39	350,91	2,44
	O 2	59	1,38-2,30	2,20	293,66	2,19
	O 3	196	2,15-2,33	2,28	323,88	2,26
	O 4	49	2,11-2,48	2,29	369,42	2,31
	P 1	286	1,61-1,74	1,67	231,02	1,66
	P 2	76	1,66-1,93	1,84	259,28	1,82
	P 3	65	1,83-2,05	2,02	286,11	2,05
E-P insg.	825	-	2,03	284,98	2,01	
Färsen	R 3	21	2,33-2,89	2,72	279,62	2,76
	O 3	9	2,18-2,28	2,23	274,24	2,26
	O 4	10	2,26-2,43	2,30	312,88	2,21
	O 1-5	31	2,06-2,70	2,23	271,50	2,24
	P 1-5	27	1,60-2,12	1,79	217,62	1,89
E-P insg.	92	-	2,31	259,68	2,40	

* gebildet aus den errechneten Mittelwerten der Meldebetriebe

Schlachtzeitraum:	Amtliche Preisfeststellung (4. DVO) für Schlachtrinder im Preisgebiet								
	Baden-Württemberg				Nordrhein-Westfalen				
06.08.-12.08.07	HdKl.	Preisspanne	Ø-Preis	Vorwo	Kg/Stk.	Preisspanne	Ø-Preis	Vorwo	Kg/Stk.
Jungbullen	R3	2,59-2,98	2,76	2,76	387,00	2,68-2,83	2,76	2,76	407,20
	O3	2,35-2,73	2,49	2,50	368,00	2,44-2,49	2,46	2,45	375,90
Kühe	R 3	2,41-2,55	2,51	2,52	356,00	2,40-2,55	2,49	2,45	349,20
	O 3	2,22-2,38	2,32	2,34	321,00	2,28-2,39	2,37	2,35	327,00
Färsen	R 3	2,74-3,08	2,86	2,85	303,00	2,62-2,99	2,78	2,75	293,80
	O 3	2,18-2,67	2,34	2,33	280,00	2,22-2,37	2,35	2,32	288,70

Quellen: für RLP und Hessen: ADD Trier; für Ba-Wü.: LLM Schwab. Gmünd; für NRW: LEJ

Erzeugerpreise für Nutzkälber ab Hof



1. u. 2. Qualität, zur Bullen- bzw. Kälbermast geeignet; Alter ab 14 Tage; ca. 40 bis 60 kg LG in €/St.; inkl. MwSt., nach allen Vermarktungsabzügen

Region	Hessen				Rheinland-Pfalz			
	06.08.-12.08.07				13.08.-19.08.07			
Woche vom:	Stk.	Preisspanne	Ø-Preis akt. Woche	Vorw.	Stk.	Preisspanne	Ø-Preis akt. Woche	Vorw.
Bullenkälber								
Holstein sbt.	534	66-124	97	94	282	80-125	105	93
Holstein rbt.	31	83-133	107	104	59	80-140	119	105
Kreuzungen	15	166-194	182	235	25	120-325	189	161
Fleckvieh	7	288-338	304	299	7	170-250	217	-
Mutterkälber								
Holstein	6	44-51	48	50	4	45-55	50	47
Kreuzungen	5	101-111	107	143	33	70-220	112	96
3. Qualität BK	-	-	-	-	8	20-70	45	60

Quelle: LLH Kassel, LWK RLP, Bad Kreuznach

Erzeugerpreise für **Fleckviehkälber**; bis 100 kg LG, ab Hof, in € je kg LG, o. MwSt.

Zeitraum:	06.08.-12.08.07			(Veränderungen zur Vorwoche)
Region	Bayern	Baden-Württemberg	Südbaden	
Bullenkälber	4,55 (+ 0,01)	4,77 (+ 0,02)	4,28 (- 0,43)	
Mutterkälber	2,74 (+ 0,02)	2,77 (- 0,16)	3,02 (+ 0,11)	

Quelle: ZMP Bonn

Akt. Schlachtstättenpreise



Preise für Schlachtrinderhälften, in €/kg SG, frei Schlachtstätte, o. MwSt.

Tierart / HdKl.	14.08.2007	Vorwoche
Jungbullen R3	2,70-2,85	2,60-2,80
Kühe O3	2,10-2,30	1,90-2,25
Färsen O3	2,15-2,50	2,10-2,45

Umfrage d. LWK RLP in Schlachtst. aus RLP

Lammfleischmarkt



Amtliche Preisfeststellung für das Gebiet der Bundesrepublik Deutschland, €/kg, o. MwSt., für die Woche vom:

06.08.-12.08.07

Nach Schlachtgewicht pauschal abgerechnet

Gattung	Ø-Preis	Vorwoche
Lämmer	3,52	3,57

Nach Lebendgewicht pauschal abgerechnet

Lämmer	1,57	1,68
---------------	-------------	------

Schafe: Preise für Juni 2007: 0,5085 EUR/kg

Schlachtlämmerpreise



Preise für junge, vollfleischige Schlachtlämmer, in €/kg LG inkl. MwSt., für die Woche vom:

13.08.-19.08.07

1,90-2,00 Eur/kg (Vw.: 1,60-1,70 Eur/kg)

Tendenz: feste Marktlage, Angebotsverknappung

Quelle: EZG Weideland, Bitburg

Pferdemarkt Hamm



Vom 25.07.2007; Auftrieb: 140 Pferde;

Schlachtpferdepreise in € / kg LG; o. MwSt.

1. Qualität **0,60**

vollfleischiges Warmblut **0,40-0,55**

geringfleischige Pferde **0,20-0,35**

Marktverlauf: freundlich, stabile Preise

Nächster Pferdemarkt am: **22.08.2007**

Quelle: LWK NRW

Auktionstermine



Zuchtvieh		Fleischrinder	
Hamm:	04.09.07	Krefeld:	17.10.07
Krefeld:	12.09.07	Meschede:	04.11.07
Alsfeld:	12.09.07	Meschede:	30.11.07
Bitburg:	13.09.07		

Kälber		Absetzer	
Münster:	22.08.07	Krefeld:	22.08.07
Alsfeld:	05.09.07	Alsfeld:	05.09.07
Bitburg:	13.09.07	Krefeld:	19.09.07
Münster:	19.09.07	Alsfeld:	26.09.07

Zuchtschweine	
Limburg:	29.08.07 Limburg: 10.10.07

Ferkel	
Limburg:	05.09.07 Limburg: 02.10.07

Schafe	
Butzbach:	27.10.07

Erzeugerpreise für Schlachtschweine frei Schlachtstätte



Amtl. Preisfeststellung (4. DVO, nach SG (80-110 kg) u. Handelsklassen) o. MwSt.

Zeitraum:	M1	E	U	E-P	E-P Vorw.
Baden-Württemberg					
(31 Betriebe, 38.088 Stück)	0,81-1,00	1,44-1,64	1,22-1,52	-	-
gewogener Ø-Preis (€/kg)	0,91	1,50	1,37	1,48	1,50
Muskelfleisch-Anteil in Prozent	-	59,60	53,10	58,50	58,50
Rheinland-Pfalz					
(8 Betriebe, 15.886 Stück)	0,90-1,10	1,49-1,62	1,26-1,42	-	-
gewogener Ø-Preis (€/kg)	0,92	1,51	1,38	1,45	1,46
Klassen-Anteil in Prozent	0,55	58,30	29,96	-	-
Muskelfleisch-Anteil in Prozent	-	58,14	53,02	55,94	56,07
Nordrhein-Westfalen (Süd)					
(9 Betriebe, 30.854 Stück)	-	1,49-1,53	1,36-1,39	-	-
gewogener Ø-Preis (€/kg)	-	1,50	1,38	1,46	1,48
Muskelfleisch-Anteil in Prozent	-	58,60	53,10	56,90	56,70
Hessen					
(19 Betriebe, 4.568 Stück)	0,84-0,95	1,46-1,62	1,29-1,41	-	-
gewogener Ø-Preis (€/kg)	0,94	1,53	1,39	1,48	1,51
Klassen-Anteil in Prozent	1,20	65,19	22,83	92,45	92,10
Muskelfleisch-Anteil in Prozent	-	58,73	53,11	56,82	57,32
Thüringen					
(6 Betriebe, 22.390 Stück)	0,91-0,95	1,46-1,53	1,36-1,43	-	-
gewogener Ø-Preis (€/kg)	0,94	1,49	1,38	1,43	1,46
Muskelfleisch-Anteil in Prozent	-	57,80	53,00	55,40	55,50

Quellen: für RLP: ADD Trier; für Hessen: RP Gießen, für sonstige: zuständige Stellen d. Länder

Akt. Schlachtstättenpreise



Basis-Preis f. Schlachtschweine, 56 % MFA

(in €/kg/SG), frei Schlachtstätte

1. Umfrage in Schlachtstätten	
aus RLP vom:	14.08.2007
Spanne:	1,40-1,46 Vorw. (1,46-1,52)
2. Umfrage LLH bei Kurhessischen	
Genossenschaften vom:	13.08.2007
Spanne:	1,41-1,44 (Vorw.: 1,47-1,50)

ISN Notierung

03.08.-09.08.07 ISN: **1,48-1,51** Median: **1,50**

10.08.2007 ISW: **1,44-1,46** Median: **1,44**

Quelle: ISN Tel.: 09 00 / 19 00 929

Preisempf. f. Schlachtschweine



"Vereinigungspreis der Erzeugergemeinschaften"

56 % MFA, Euro-Referenzmaske, frei Schlachtst.

ohne QS-Aufschlag, in €/kg/SG, ohne MwSt.

Wochenpreis v. 10.08.07 (gültig 10.08.-16.08.07)

Median 1,44 (Vw.: 1,50) **Spanne: 1,44 - 1,46**

Vermarktungsmenge: 157.200 (zur Vw.: +11.100)

Wochenpreis Sauen, M1: **0,94**

Quelle: LWK Nieders. In fo: 09001/190-244, 0,69 €/Min.

Ab-Hof-Preise für Schweine



RLP-Erzeuger-Metzger-Direktverk.; **Metzgerqualität**

(Ø ca. 58-60% MFA; in €/kg, o.MwSt)

Schlachtzeitraum vom **06.08.-12.08.07**

Gemeldete Tiere: 911; Preis je kg LG: **1,36**

umg. auf SG (79 % Ausschl.): **1,72**

Empfehlung der EZG'en aus RLP f.d. Zeitraum vom

13.08.-19.08.07 **1,36 kg LG**

Quelle: LWK RLP, Bad Kreuznach bzw. **1,72 kg SG**

Ferkelpreise Hessen



Ab-Hof-Preise für Standard-Qualitätsferkel

(Basis: 28kg), €/Tier, o. MwSt., ohne Aufschläge für

Impfungen und Direktgeschäfte, inkl. aller Qualitäts-

zuschläge, nach Abzug aller Vermarktungskosten

Zeitraum: **06.08.-12.08.07**

Anzahl: 9.421 Preisspanne **Ø-Preis (Vorw.)**

Grundpreis¹⁾ 29,00-36,50 **31,99** (32,06)

50er Gruppe²⁾ 35,50-40,00 **38,23** (38,58)

100er Gruppe²⁾ 40,70-42,00 **41,03** (41,17)

Zuschlag bis 30 kg LG 1,00-1,30

Zuschlag > 30 kg LG 0,40-0,51

¹⁾ Ferkel o. Zu-/Abschläge, u.a. für Mengen

²⁾ mit einheitl. Genetik u. Gewicht Quelle: LLH

Ferkel Baden-Württemberg



Region Erzielte Ø-Preise Notierung

Hohenlohe der Vorwoche¹⁾ **13.08.2007**

und Ober- in € / Stück Tendenz

schwaben Spanne Ø Folgewoche

100 Gruppe²⁾ 28,00-33,00 **30,40** **- 0,90**

¹⁾ gew. Ø-Preise, 25kg-Ferkel, ohne Myko-

Impfung und ohne MwSt.

²⁾ Ferkel-Gruppe ca. 100 Tiere, einheitl. Genetik

und Gewicht, mit QS-Status frei Vermarkter

Mehrgewicht: + 1,00 EUR/kg

LLM Schwäbisch-Gmünd, Info: 0900/1810800

Ferkelpreise aus Rheinland-Pfalz / Saarland



1. Basispreise ab Hof (o. MwSt.) für Standard-Qualitätsferkel der EZ-Ringe; Ø-Gruppen-Größe: Ringf.: 30 Stk., Aufzuchtferkel: ab 60 F./Partie; z.T. als Poolpreis; ohne Abzüge für Klein- u. Zuschläge für Großgruppen; ohne Kosten für Transport u. Impfungen; mit Qualitätszuschlag

"Aufzuchtstall" für den Zeitraum von: **13.08.-19.08.07**

Die Zu- u. Abschläge für abweichende Mengen u. Qualitäten bei R-Ferkeln sind frei vereinbar!

Basis	kg	Grundpreis bzw. ± Preisveränderung zu		Zu-/Abschläge (€/kg) für	
		Spanne (€/Stück)	Vorwoche (€/Stück.)	Mehrgewicht	Mindergew.
Qualitätsringferkel (R)	25	34,50	- 0,50	bis 30 kg 1,00 bis 35 kg 0,50	1,00 -
Aufzuchtferkel (A)	8	17,74 bis 21,10	- 0,30 --- - 1,20	0,50-1,00	0,50-1,00
	30	41,70 bis 43,30	- 0,50 --- - 1,60	0,50-0,70	0,70-1,00

2. Verkaufspreismeldungen der Erzeugerringe aus der Vorwoche, vom 06.08.-12.08.07

Basis (kg)	Anzahl Ferkel	Preis/Ferkel (€/Stück.)		± Preisveränderung zur Vorw. (€/Stück.)	Zu-/Abschläge (€/kg) für	
		Spanne	Ø-Preis		Mehrgew.	Mindergew.
(R) 25	2.499	35,00-42,00	37,61	+ 0,18	bis 1,30	bis 1,00
(A) 8	4.741	18,04-22,30	18,98	+ 0,74	0,50-1,00	0,50-1,00
(A) 30	3.066	43,30-43,80	43,72	- 0,07	0,50-0,70	0,70-1,00

Zuschläge: Bei Kleingruppen, bis 60 Ferkel/Partie, wurden teils Abzüge bis 2,00 €/Tier, bei

Großgruppen, ab 100 bzw. 160 Tiere, Zuschläge von bis zu 4,00 €/Tier, vor MwSt., berechnet.

Herkünfte: Zwei-/Dreirassenkreuzungen, Hybriden, Systemferkel

Quelle: LWK RLP, Bad Kreuznach

Ferkelpreise aus Nordwest-Deutschland



Ab-Hof-Preise f. Quali.-Ferkel, **100er-Gr.** o.MwSt, o.Aufschl. f.Topgenetik u.evtl. Impfzuschl.

Zeitraum	Erzeugungsregion			
	Nordrhein-Westfalen		Niedersachsen	
06.08.-12.08.07				
Datenquelle*:	VHB/EZG	EZG	VHB/EZG	EZG
Basisgewicht:	25 kg	25 kg	25 kg	8 kg/Systemferkel
eingekaufte Menge in Stk.	53.177	31.312	83.317	24.491
Ø-Preis in € / Stk.	34,50	37,00	32,50	19,50
Veränderung z. Vorwoche	± 0,00	± 0,00	± 0,00	± 0,00
Preisspanne € / Stk.	29,00 - 39,00	-	27,00 - 35,00	18,00 - 21,80
Trend / Vorwoche (€/Stk)	- 0,50	± 0,00	± 0,00	-

*VHB: Genossenschaftl. u. priv. Viehhandelsbetriebe; EZG = Erzeugergemeinsch. f. Ferkel.

Preise = Grundpreise für Qualitätsferkel mit QS-Standard u. definierter Genetik. Der Ø-Preis

wird als Median ermittelt. Zuschläge f. Impfungen sind nicht enthalten. Für kleinere Partien

werden i.d.R. Preisabschläge, für größere Partien Preisaufschläge vereinbart. Gewichtsabweichungen

von der Basis 25 kg werden mit bis zu 1 EUR / kg verrechnet.

Quellen: Landwirtschaftskammern Nordrhein-Westfalen und Niedersachsen

Futtermittel



Abgabepreise des Handels an die Landwirtschaft, in €/t, frei Hof/Silo (lose, ab 3 t), bzw. ab Lager (gesackt), ohne MwSt., Spannenpreise. * = Einzelmeldung

Erfassungszeitraum: August 2007		x = lose (> 3 t)		o = gesackt	
		Rheinland - Pfalz	Hessen	Rheinland - Pfalz	Hessen
MAT, ohne Magermilchpulveranteil	o	1.372,00-1.907,50	1.265,00-1.850,00		
MAT, Magermilchpulverant. > 35 %	o	1.900,00-2.400,00	1.478,50-2.250,00		
Ergänzfutter für Aufzuchtälber, 18% RP	x	202,50-270,00	221,00-287,50		
Milchleistungsfutter 14/15 - III	x	185,00-220,00	187,00-213,00		
Milchleistungsfutter 18 - III	x	190,00-230,00	188,50-215,00		
Ferkelaufzucht., 13,2-13,6 MJ/kg	x	250,00-339,00	325,00-375,00		
Sauenfutter, 13,0 MJ/kg	x	251,50-295,00	268,00-311,00		
Schweinemastfutter					
Vormast, 1,0-1,15% Lysin, >13,2MJ/kg	x	240,00-285,00	231,00-263,00		
Endmast, 0,9-1,0% Lysin, >12,6MJ/kg	x	229,00-265,00	215,00-253,00		
Ergänzungsfutter Mastschw., 12,6 MJ/kg; 28% Rohprotein	x	285,00-349,00	264,00-295,00		
	o	-	-		
Legehennenalleinfutter, 11,4 MJ/kg, 0,38 % Methionin	x	250,00-295,00	243,00-301,00		
	o	385,00-444,80	-		
Broileralleinfutter, 13,4 MJ/kg	x	275,00-300,00	-		
Putenalleinfutter., Phase 6, 11,5 MJ/kg	x	260,00-280,00	244,00-265,00		
Sojaschrot, 43-44% Rohprotein	x	260,00-280,00	255,00-276,00		
	o	320,00-379,00	-		
Rapsschrot, ca. 34 % Rohprotein	x	170,00-200,00	175,00-192,00		
Weizenkleie (Normtyp)	o	280,00	-		
Melasseschnitzel, gepreßt	x	195,00-230,00	-		
Alleinfutter f. Mastschafämmer	o	300,00-398,80	-		
Ergänzungsfutter für Zuchtschafe	x	200,00-270,00	-		
Raufutter					
Einkaufspreise des Handels, ab Hof, in €/t, o. MwSt.					
Heu, kleine HD-Ballen, 1. Schnitt		100,00-130,00	90,00-130,00		
Heu, Rundballen, 1. Schnitt		80,00-120,00	70,00-115,00		
Heu, Quaderballen, 1. Schnitt		85,00-120,00	70,00-115,00		
Stroh, kleine HD-Ballen		70,00-90,00	68,00-72,00		
Stroh, Rundballen		60,00-80,00	50,00-70,00		
Stroh, Quaderballen		60,00-80,00	50,00-70,00		

Quelle: Landwirtschaftskammer RLP und LLH Kassel

Sauen / Ferkel Südhessen



Ring-Preis im Erzeuger-Direktgeschäft in Ableitung vom Schlachtschweinepreis in € o. MwSt

Zeitraum:	20.08.-26.08.07		
Ferkel			
Basis 25 kg, geimpft gg. Mykoplasmen, mit einheitl. Genetik u. Gewicht, Verkauf ab Hof o. Zuschläge für Mengen			46,80
Mehrgewichtszuschlag 25-33 €/kg LG			1,30
Mehrgewichtszuschlag > 33 €/kg LG			0,50
Jungsauen			
Basis mind. 95 kg LG u. 180 Lebenstage, Nettoendpreis ab Hof			247,20

Quelle: Schweine-Kontrollring Südhessen, LLH

Ferkel Rhön-Vogelsberg



Ab-Hof-Preis -ohne MwSt.- der EZG "Qualitätsfleisch Rhön-Vogelsberg"

für den Zeitraum:	13.08.-19.08.07		
Basis 28 kg-Ferkel, €/Stück			42,00
Mehrgewicht (28-30) €/kg LG			1,28
Mehrgewicht, >30 kg:			kein Zuschlag

Quelle: EZG Qualitätsfleisch Rhön-Vogelsberg

Hybrid-Jungsauen



Basispreis: 5-10 Tiere/Lieferung; frei Hof; ab 90 kg LG (o. MwSt.); Zeitraum: 06.08.-12.08.07

Spanne: 276,22 bis 293,00 Eur / Tier			
Jungsauenpreise: ohne Zu-/Abschläge bei abw. Gruppengr., Paritäten od. div. Boni-Mali-Regel.			

Quelle: Gemeldet v.: JSR; BHZP-RLP u. -Hessen, Hülsenberger Zuchtschweine

Wareterminbörsen



Hannover (RMX), Schluss-Kurse vom 14.08.2007
Schlachtschweine-Kontrakte; 8.000 ± 500 kg SG;
 Cash-Settlement-Abrechn. nach "Hog Index",
 56 % ± 3 % MFA, 85-100 kg, SG/Tier

Liefermonat	Umsatz	€/kg SG	€/kg SG (Vorw.)
Aug. '07	7	1,449	1,472
Sept. '07	5	1,430	1,440
Okt. '07	1	1,370	1,370
Nov. '07	3	1,366	1,360
Dez. '07	0	1,370	1,370
Jan. '08	1	1,320	1,312
Feb. '08	0	1,401	1,375
Mrz. '08	0	1,432	1,410

Hannover (RMX), Schluss-Kurse vom 14.08.2007
Ferkel-Kontrakte; 100 St./25 kg LG; Cash-Settle.-
 Abrechn. auf Basis des "RMX-Piglet-Index"

Liefermonat	Umsatz	€/St.	€/St. (Vorw.)
Aug. '07	0	34,00	34,50
Sept. '07	0	34,00	35,00
Okt. '07	0	34,60	36,00
Nov. '07	0	38,30	38,30
Dez. '07	0	40,50	40,00
Jan. '08	0	44,50	44,50
Feb. '08	0	46,00	46,00
Mrz. '08	0	45,80	45,50

Quelle: RMX Hannover

Eierpreise



Erzeugerpreise für Güteklasse A, lose, in Cent / St.

Rheinland - Pfalz vom: 13.08.-19.08.07
 Hessen von: 06.08.-12.08.07

Gew.-Kl. Spanne Ø-Preis Spanne Ø-Preis

aus Käfighaltung, an Handel u. Großverbraucher, frei Empf., von 1 bis 15 Kisten à 360 Stück, o. MwSt.

	Spanne	Ø-Preis	Spanne	Ø-Preis
XL	10,65-15,00	12,81	10,00-14,65	12,00
L	7,00-13,00	9,01	8,50-12,00	10,35
M	6,10-11,00	8,02	7,00-10,45	8,86
S	5,40-9,00	7,02	6,90-9,75	8,22

aus Käfighaltung, an Endverbraucher, lose, inkl. MwSt

	Spanne	Ø-Preis	Spanne	Ø-Preis
XL	16,00-20,00	17,00	15,00-17,30	16,00
L	15,00-18,00	16,00	13,00-16,00	15,00
M	12,00-16,00	14,00	11,00-15,00	13,00
S	9,00-13,00	12,00	8,00-13,00	11,00

aus Bodenhaltung, an Endverbraucher, lose, inkl. MwSt.

	Spanne	Ø-Preis	Spanne	Ø-Preis
XL	17,00-23,00	20,00	17,00-22,00	20,00
L	16,00-20,00	18,00	16,00-19,00	18,00
M	14,00-18,00	16,00	15,00-18,00	16,00
S	12,00-15,00	14,00	10,00-15,00	12,00

Quelle: Landwirtschaftskammer RLP; LLH

Ladenpreise Kl. M in €/10 St., inkl. MwSt.

	Spanne	Ø-Preis	Spanne	Ø-Preis
Käfigh.	0,77-1,08	0,87	0,79-1,39	0,92
Bodenh.	0,99-1,99	1,19	0,99-1,99	1,22

Quelle: ZMP, Bonn

Eiernotierung Südwest vom 10. August 2007

Großhandelsabgabepreise an den LEH, ohne MwSt und ohne KVP, Euro/100 Stück

weißschalig		
Gewichts-klasse	€/100 St.	€/100 St.
	07.08.07	31.07.07
XL	13,00	13,00
L	10,50	10,50
M	10,00	10,00
S	8,50	8,50

Tendenz: abwartend fest

braunschalig		
Gewichts-klasse	€/100 St.	€/100 St.
	07.08.07	31.07.07
XL	13,00	13,00
L	10,50	10,50
M	10,00	10,00
S	8,50	8,50

Tendenz: abwartend fest

Quelle: Warenbörsen

Stuttgart / Mannheim

Verbraucher- und Erzeugerpreise für Obst und Gemüse



	Verbraucherpreise			Erzeugerpreise bei Versteigerungen*	
	ZMP RLP	ZMP Hessen	Stichprobe Rheinland-Pfalz	Großmarkt Pfalz / VOG	Centralmarkt
	inkl. MwSt. *) 14.08.2007	inkl. MwSt. *) 14.08.2007	inkl. MwSt. *) 13.08.2007	Weisenh.a.S./Ingelh. 13.08.2007	Roisdorf/Straelen 14.08.2007
OBST:					
Aprikosen (kg)	3,45-4,00	2,28-5,00	-	-	-
Johannisbeeren rot	-	-	1,99	1,80 (500g)	0,90-1,00
Mirabellen (kg)	-	-	-	0,50	-
Mirabellen (kg)	-	-	-	0,50	-
Pfirsische (kg)	0,99-3,00	1,15-4,00	2,99	1,00-1,50	-
Trauben weiß (kg)	1,35-4,00	1,39-3,99	-	1,20-1,30	-
Birnen 70/80mm					
Tafelbirnen (kg)	1,19-2,99	0,99-3,00	2,49-2,99	0,60-0,80	-
Äpfel 70/80mm (kg)					
Elstar	-	0,90-2,13	-	0,60-1,05	-
Gala	1,19-1,99	1,33-2,49	2,49-2,99	0,80-0,90	-
Jonagold	0,90-1,99	0,90-1,99	-	-	-
Braeburn	1,35-2,49	1,29-2,20	2,99	-	-
Golden Delicious	1,20-1,99	1,24-2,19	2,49-2,99	-	-
GEMÜSE:				Mutterstadt	
Kopfsalat (Stk)	0,25-0,79	0,25-0,80	0,49-0,69	0,20	0,13-0,18
Eichenblattsalat (Stk)	-	-	0,79-0,99	0,20	0,16-0,26
Lollo Rossa (Stk)	-	-	0,79-0,99	0,20	0,16-0,25
Endivien (Stk)	-	-	-	0,40	0,30-0,52
Eissalat (Folie)	0,33-1,00	0,33-1,14	0,69-0,99	-	0,29-0,32
Fenchel (kg)	-	-	0,99-1,29	1,00	0,67-0,82
Weißkohl (kg)	-	-	0,99-1,99	0,30	0,15-0,28
Wirsing (kg)	-	-	0,99-1,29	0,40	0,30-0,50
Chinakohl (kg)	-	-	1,19-1,99	0,30	0,25-0,40
Blumenkohl (Stk)	0,99-1,99	0,99-1,99	1,69-1,99	0,40	0,32-0,48
Chicoree (kg)	-	-	1,99	-	-
Kohlrabi (Stk)	0,49-0,70	0,39-0,79	0,49-0,69	0,30	0,16-0,26
Broccoli (kg)	-	-	1,49-1,99	-	0,95-1,29
Gemüsepaprika (kg)	1,60-3,98	1,54-4,08	3,99-4,99	-	-
Möhren (kg)	0,39-1,50	0,45-1,72	0,49-1,29	0,26	0,30-0,31
Knollensellerie (kg)	-	-	0,99	0,80	0,35-0,46
Radieschen (Bd)	0,19-0,60	0,199-0,49	0,39-0,59	0,21	-
Porree (kg)	1,19-1,99	1,29-2,13	0,99-1,39	0,55-0,60	0,40-0,53
Zwiebeln (kg)	0,59-1,79	0,59-1,99	0,79-1,19	0,21	-
Zucchini (kg)	0,79-1,99	0,99-1,99	0,79-1,59	0,65	0,45-1,00
Salatgurken (Stk)	0,25-0,69	0,25-0,79	0,39-0,79	-	0,24-0,28
Rispen Tomaten (kg)	0,87-3,32	0,77-3,32	1,59-2,99	0,70-0,90	0,61-0,96

*) Handelskl. I, wenn nicht anders angegeben; Erzeuger-/Großhandelsabgabepreise in €, o. MwSt.

Quelle: LWK RLP, Bad Kreuznach, ZMP Bonn, Großmärkte in RLP u. NRW

Öko-Produkte



Ab-Hof Preise an Endverbraucher in €/kg, inkl. MwSt. vom **10.08.2007**

Produkte	von - bis	Ø
Bataviasalat (Stk)	0,70-1,60	1,20
Eichenblattsalat (kg)	0,60-1,60	1,17
Eissalat (Stk)	0,70-1,70	1,25
Kopfsalat (Stk)	0,60-1,60	1,15
Lollo rossa (Stk)	0,60-1,50	1,16
Mangold (kg)	1,99-4,40	3,34
Spinat gew. (kg)	1,99-4,98	4,27
Auberginen (kg)	2,99-5,90	4,76
Landgurken (kg)	1,50-3,90	2,88
Paprika grün (kg)	3,20-6,40	4,90
Tomaten (kg)	1,89-4,50	3,25
Stangenbohnen (kg)	3,50-7,80	6,00
Zucchini (kg)	1,00-3,49	2,49
Lauchzwiebeln (Bd)	0,80-1,99	1,43
Broccoli (kg)	3,60-6,65	5,11
Kohlrabi (Stk)	0,60-1,90	1,28
Fenchel (kg)	3,00-4,98	4,01
Rettich weiß (Stk)	1,25-2,45	1,92
Rote Bete (kg)	1,40-3,40	2,23
Bohnenkraut (Bd)	0,40-1,50	0,95
Zitronenmelisse (Bd)	0,80-1,10	0,94
Basilikum (Topf)	1,19-2,50	1,83
Dill (Bd)	0,90-1,80	1,19
Äpfel Ø aller Sorten (kg)	1,80-3,95	2,83

Quelle: ZMP Bonn

Wareterminbörse



Hannover (RMX)

Liefermonat	Umsatz	Euro/t	Vorw.
-------------	--------	--------	-------

Schlussnot. für **Speisekartoffeln** **14.08.2007**

Menge: 25t, vorw. festk. Sorten der Hdkl I

(Agria, Marabel, Quarta, Satina, Secura, Solara;

Cash-Settle.-Abrech.; "Table Potato-Index")

Nov. '07	0	108,00	110,00
----------	---	--------	--------

Feb. '08	0	114,00	114,00
----------	---	--------	--------

Schlussnot. f. **Veredelungskart.** **14.08.2007**

Menge: 25t, Warenkorb: Bintje, Agria u.a. vergl.

Sorten; Knollengr. 40 mm+, mit mind. 60% >

50 mm (Cash-Settle.- Abrech.; "Potato-Index")

Nov. '07	0	85,00	84,00
----------	---	-------	-------

Feb. '08	0	100,00	100,00
----------	---	--------	--------

Apr. '08	63	114,00	116,00
----------	----	--------	--------

Quelle: RMX Hannover

Bundesweite Preis-Infos



Per Anrufbeantworter (0,69 €/ Min.)

Info Eierpreise: (0900)11904 -13

Info Schlachtschweine/ZMP-Preis: -10

Info 4.DVO Schweine/Rinder: -11

Info Getreide, Ölsaaten: -12

Info Obst / Gemüse: -14

ZMP Bonn

Speisekartoffeln



14.08.2007		RLP-Nord	RLP-Süd	Hessen
Erzeugerpreise, €/dt, ohne MwSt.	1	15,00	17,00	17,00-24,00
frei Rampe, vor Abzug Sortierkosten	2	13,00	16,00	14,00-17,00
Direktabsatz Erzeuger-Verbraucher	1	52,00-85,00	56,00-75,00	-
€/dt, inkl. MwSt., in 10 + 12,5 kg	2	40,00-75,00	46,00-60,00	40,00-57,90
Direktabsatz Erzeuger-Verbraucher	1	60,00-92,00	70,00-84,00	-
€/dt, inkl. MwSt., in 5 kg Säcken	2	40,00-80,00	50,00-70,00	-
Großhandelsabgabepreise				
€/dt, ohne MwSt., mit Sack,	1	30,00-44,00		32,00-36,00
Mindestabgabe eine Palette	2	28,00-36,00		24,00-28,00
Kleinverkaufspreise LEH, Discounter	1	50,00-100,00		-
€/dt, inkl. MwSt. in 2 bis 5 kg-Netzen	2	40,00-100,00		-

1 = festkochende Sorten, 2 = vorw. festkochende Sorten

Quelle: LWK RLP; LLH Kassel