



Landwirtschaftskammer
Rheinland-Pfalz

Markt- und Preisinformation

der LWK Rheinland-Pfalz und des Landesbetriebs Landwirtschaft Hessen (LLH), zusammengestellt von der LWK Rheinland-Pfalz. Preise und Termine ohne Gewähr.



Landesbetrieb Landwirtschaft
Hessen

Aktuelles Markttelegramm

Tierische Erzeugnisse

- Schlachtrinder:** Rindfleischnachfrage impulslos und schwach. Jungbullenpreise bestenfalls behauptend, Färsen- und Schlachtkuhpreise infolge des knapperen Angebots dagegen eher etwas fester tendierend. Auch die Schlachtkälberpreise können sich weiter festigen.
- Schlachtschweine:** Angebot an Schlachtschweinen entspricht der Nachfrage, trotz des eingeschränkten Lieferumfangs aus den Niederlanden. Fleischnachfrage weiterhin schwach; Erzeugerpreise unter Druck, "Hauspreise" in verschiedenen Schlachtstätten.
- Ferkel:** Ferkelmarkt weiter unter Druck. Regional steht dem vergleichsweise großen Angebot noch immer eine eher geringe Nachfrage gegenüber. Überregional tendieren die Preise unverändert bis leicht schwächer.
- Nutzkälber:** MKS-Ausbruch in England bedingt Restriktionen im Handel. Ausfuhr nach Frankreich und Holland zurzeit nicht möglich. Preise unter Druck, sofern überhaupt Kälber abgenommen werden.
- Eier/Geflügel:** Ausgeglichener Eiermarkt, stetige Nachfrage, keine Angebotsüberhänge, Preise behauptend. Geflügelfleischnachfrage ferienbedingt etwas schwächer, es kommt aber kein Angebotsdruck auf, Preise stabil, zum Teil auf Erzeugerebene nochmals leicht fester.

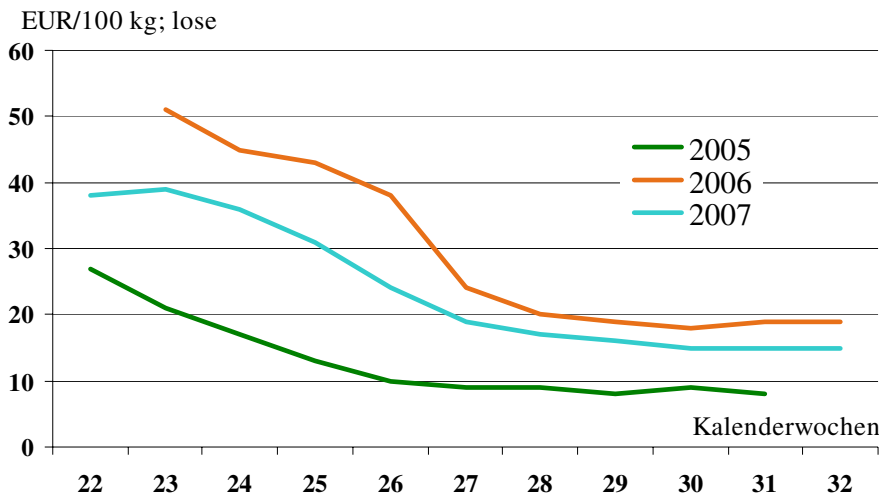
Pflanzliche Erzeugnisse und Futtermittel

- Getreide und Ölsaaten:** Fortgesetzt feste Entwicklung am Getreide- und Ölsaatenmarkt. Von den Erzeugern wird kaum Ware angeboten, Mühlen, Mälzereien und Futtermittelindustrie treten nur bedingt als Käufer auf, haben teils auch Schwierigkeiten an Ware zu gelangen. Der Erfassungshandel hält sich zudem mit aktiven Preisgeboten zurück. Schwieriger Braugerstenmarkt; Ernte witterungsbedingt unterbrochen, Mengen und Qualitäten oft enttäuschend. Vorkontrakte offensichtlich nicht immer erfüllbar; Preishausse für "freie Ware" hält an. Der Ölsaatenmarkt folgt den festen Vorgaben der Warenterminmärkte.
- Futtermittel:** Im Sog der festen Rohstoffpreise ziehen Forderungen für Mischfutter und Energieträger - aber auch für Soja- und Rapsschrot - weiter an. Terminkontrakte werden selten, und wenn, eher nur mit kurzen Laufzeiten abgeschlossen. Melasseschnitzel bleiben sehr gefragt.
- Kartoffeln:** Ende der Frühkartoffelkampagne in dieser Woche. "Frühe" weitestgehend durch, nur noch Restbestände vorhanden. Anschlussorten schon seit 10-14 Tagen am Markt. Bei überschaubarem heimischen Angebot in naher Zukunft überregionaler Zukauf nötig. Preise noch stabil, jedoch zunehmend Preisdruck aus Rheinland und Bayern.

Quelle: LWK RLP / ZMP Bonn / ED

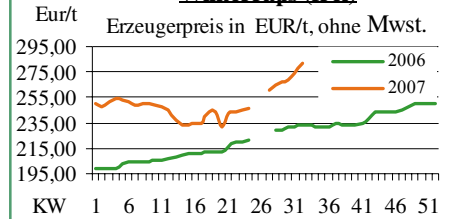
Aktuelle Marktgrafik

Erzeugerpreise für Speisefrühhkartoffeln

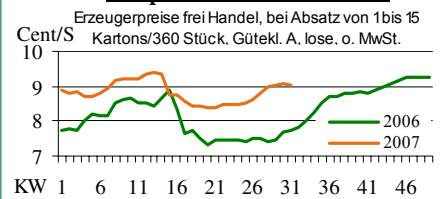


Blick in den Markt

Winterraps (frei)



Eierpreise Gewichtsklasse L



Warenterminbörsen

Hannover (RMX)

Liefermon.	Umsatz	Euro/t	Vorwoche
Schlussnotierungen für Brotweizen 07.08.2007			
Menge: 50 t; 76kg/hl, 11%Prot., 220s. Fallz., 15% H ₂ O			
Lieferorte: u.a. fob/fca.: Rhein, Main, Mosel u.a.			
Sept. '07	0	224,00	212,00
Nov. '07	43	229,70	212,60
Schlussnotierungen für Braugerste 07.08.2007			
Menge: 50 t; max. 11,5 % Protein, ≥ 90 % Vollkorn, ≥ 95 % Keimenergie, ≥ 93 % sortenrein; div. Sorten u.a.			
Scarlett, Barke, Lieferorte: u.a. fca/fob Oberrhein/Mosel			
Sept. '07	0	254,00	246,00
Nov. '07	0	256,00	249,00
Feb. '08	0	258,00	251,00

Euronext Paris

Schlussnotierungen für Exportweizen 07.08.2007			
Menge: 50 t; 76 kg/hl, intervent.-fähig; Lieferort Rouen			
Sept. '07	0	216,50	200,50
Nov. '07	5085	216,00	200,00
Jan. '08	1241	217,00	200,00
Mrz. '08	413	218,00	201,75
Mai '08	221	218,50	202,50
Aug. '08	17	174,00	168,50
Schlussnotierungen für Raps 07.08.2007			
Menge: 50 t; div. Lieferorte in Dtschl./Frankr.			
Nov. '07	615	320,50	314,00
Feb. '08	345	324,50	318,00
Mai '08	0	328,00	322,00
Aug. '08	25	315,00	310,75
Nov. '08	0	320,00	316,00
Feb. '09	0	322,00	-
Schlussnotierungen für Mais 07.08.2007			
Menge: 50 t; 15% Feuchte, 4% Bruchkör./Lief. Atlantic			
Nov. '07	381	227,00	213,50
Jan. '08	58	229,00	215,00
März '08	156	230,25	-

Quelle: RMX Hannover; Euronext

Erzeugerpreise für Getreide, Ölfrüchte und Körnerleguminosen



Basispreise des Agrarhandels, frei Erfasser, für Standardqualität, in €/t, ohne MwSt.							Streckengeschäfte		
Erfassungsdatum: 07.08.2007	Hessen			Rheinland-Pfalz			Hessen	RLP	
* = Einzelpreis	Spanne	Landes-Ø	Vorwoche	Spanne	Landes-Ø	Vorwoche	Ab-Hof Ø	Ab-Hof Ø	Franko Ø
Hartweizen	-	-	-	-	-	183,00	-	-	-
Eliteweizen	180,00-205,00	195,00	177,35	180,00-185,00	181,70	175,80	204,35	179,40	182,00
Qualitätsweizen (A)	161,00-195,00	180,10	173,65	175,00-210,00	180,10	172,25	190,40	186,85	190,10
Brotweizen (B)	158,00-192,00	177,35	172,80	165,00-190,00	174,55	166,05	188,95	179,65	183,95
Mahl- bzw. Brotroggen, FZ>120	147,00-185,00	171,60	170,45	165,00-180,00	172,75	167,00	183,45	176,15	179,45
Sommerbraugerste (freie Ware)	190,00-210,00	203,60	204,95	200,00-220,00	208,60	200,60	216,40	214,30	219,15
Futtergerste >62 kg/hl	140,00-175,00	164,95	-	155,00-175,00	163,20	156,10	176,50	168,45	172,65
Futterweizen	150,00-180,00	169,20	160,10	160,00-180,00	167,95	161,62	181,75	173,10	175,80
Futterhafer	134,00-165,00	156,30	163,30	135,00-160,00	143,45	-	163,80	-	-
Triticale	151,00-170,00	164,10	159,50	160,00-180,00	165,00	159,35	174,65	170,15	173,50
W.-Raps food (freie Ware)	260,00-285,00	276,40	273,20	275,00-295,00	284,95	274,30	282,20	290,55	296,90
W.-Raps non food (freie Ware)	252,50-280,00	269,20	265,30	-	-	-	276,20	-	-

Quelle: LLH, Kassel u. LWK RLP, Bad Kreuznach

Börsennotierungen für Getreide, Ölsaaten und Futtermittel



Großhandelsabgabepreise in €/t, o. MwSt.; überwiegend frei Fuhre/Waggon bzw. Mühle/Station bei sofortiger Lieferung;
Quelle: "Warenbörsen der angegebenen Orte" G=Geld, B=Brief, PS=Papiersack, lo=lose

Börsen	Köln	Mannheim	Würzburg	Frankfurt	Dortmund	Paderborn
Notierungen am:	03.08.2007	06.08.2007	03.08.2007	02.08.2007	02.08.2007	30.07.2007
Brotweizen 11,5 % 220 FZ	210,00	198,00-202,00	-	195,00-200,00	-	208,00-212,00
A-Weizen > 13 / 13,5 % / 250 FZ	-	203,00-205,00	200,00-205,00	200,00-205,00	-	-
E-Weizen 14,5%/50-55Sedi/250-280FZ	-	208,00-210,00	190,00-193,00	-	-	-
Futterweizen > 70 / 72 kg/hl	205,00	185,00-190,00	195,00	195,00-200,00	207,00-208,00	208,00-210,00
Brotroggen > 120 FZ	210,00	185,00-190,00	190,00	195,00-200,00	-	200,00-205,00
Braugerste, Inland	-	245,00-255,00	245,00-248,00	-	-	-
Futtergerste > 62 kg/hl	-	175,00-180,00	170,00-173,00	187,00-195,00	207,00-209,00	208,00-210,00
Qualitätshafer > 52/53 kg/hl	-	-	-	-	-	-
Triticale (max. 10 % Auswuchs)	-	175,00-180,00	170,00-175,00	-	200,00-203,00	205,00-208,00
Mais	210,00	190,00-195,00	195,00	200,00-205,00	217,00-220,00	215,00-217,00
Raps	314,00 G	317,00-320,00	298,00-302,00	309,00-310,00	300,00-305,00	303,00-304,00
Milchl.futter: ESt II, 20 % RP	-	191,00-196,00	-	-	-	-
Milchl.futter: ESt III, 18 % RP	-	197,00-199,00	-	-	-	-
Ferkelstarter >13,8 MJ ME/kg, 18%RP	-	310,00-315,00	-	-	-	-
Schweinemastfutter 13 MJ, 16%RP	-	210,00-215,00	-	-	-	-
Legehennenalleinfutter: 11,4 MJ	-	255,00-260,00	-	-	-	-
Sojaschrot, 43-44 % RP	230,00 B	239,00-240,00	226,00-228,00	-	228,00-229,00	215,00-216,00
Rapsschrot	145,00 B	156,00-158,00	145,00-148,00	-	146,00	143,00
Weizenkleie	147,00 B	130,00-135,00	150,00	135,00-140,00	-	-
Roggenkleie	-	125,00-130,00	-	-	-	-
Melasseschnitzel	168,00 B	163,00-166,00	-	-	-	-
Wiesenheu, 1. Schnitt, kl. Ballen	-	-	-	-	131,00-136,00	-
Wiesenheu, 1. Schnitt, Großballen	-	-	-	-	121	-
Weizenstroh, kleine Ballen	-	-	-	-	100,00-105,00	-

Die Konditionen und Paritäten der Börsen sind z. T. sehr unterschiedlich. Die Preise sind nicht unmittelbar vergleichbar.
Preistendenzen sind jedoch im zeitl. Vergleich der jeweiligen Börsennotierungen erkennbar.

Aktuelle Preisinfos aus Rheinland-Pfalz und Hessen



Vorabinfos per Anrufbeantworter der
LWK RLP: 0671/793-1200
Montags ab 16:00 Uhr:
Ringferkelpreise, Preisempfehlung für
Schlachtschweine aus Nordw.-Deutschland
Dienstags ab 16:00 Uhr:
Schlachtstättenpreise, Erzeuger-Metzger-
Notierungen, Preise 4. DVO, Nutzkälber

Weitere Informationen der
Landwirtschaftskammer Rheinland-Pfalz
Burgenlandstraße 7
55543 Bad Kreuznach
Referat 25 Marktinformation
www.lwk-rlp.de
E-Mail: markt@lwk-rlp.de
Tel.: 0671/793-1107 (Hr. Möcklinghoff)

Weitere Informationen bei:
Landesbetrieb Landwirtschaft Hessen
Fachgebiet 24 - Marktinformation
Kölnische Straße 48-50
34117 Kassel
www.agrarberatung-hessen.de
E-Mail: marktinfo@lh-hessen.de
Tel.: 0561/7299-267 (Fr. Linker)

Erzeugerpreise für Rinder frei Schlachtstätte



Amtliche Preisfeststellung (4. DVO) für Schlachtrinder, Preisgebiet Rheinland-Pfalz und Hessen, Preise in €/kg Schlachtgewicht frei Schlachtstätte, o. MwSt. Quelle: ADD Trier

Anzahl Meldungen: 7 Stück: 1.196 Schlachtzeitraum: 30.07.-05.08.07

Kategorie	Handelsklasse	Stück	Preisspanne*	Ø-Preis	Kg/Stück	Ø-Preis Vorw.
Jungbullen	U 3	8	2,53-2,95	2,74	464,43	2,91
	U 1-5	38	2,51-3,01	2,81	421,37	2,85
	R 2	25	2,54-2,95	2,77	359,67	2,78
	R 3	36	2,65-2,87	2,77	398,03	2,75
	O 2	11	2,30-2,75	2,44	335,28	2,37
	O 3	53	2,34-2,63	2,45	357,68	2,38
	P 1-5	56	1,69-2,30	2,11	285,39	2,03
E-P insg.	238	-	2,53	356,52	2,52	
Kühe	R 3	23	2,40-2,53	2,44	349,40	2,46
	O 2	58	1,90-2,27	2,19	299,95	2,17
	O 3	158	2,16-2,31	2,26	326,64	2,23
	O 4	55	2,30-2,33	2,31	358,25	2,27
	P 1	279	1,52-1,74	1,66	228,43	1,59
	P 2	93	1,50-1,89	1,82	254,90	1,80
	P 3	62	1,92-2,10	2,05	291,86	1,91
E-P insg.	769	-	2,01	280,90	1,94	
Färsen	R 3	20	2,00-2,93	2,76	302,34	2,75
	O 3	26	2,15-2,42	2,26	280,63	2,13
	O 4	9	2,19-2,23	2,21	281,47	2,18
	O 1-5	41	2,15-2,42	2,24	277,84	2,15
	P 1-5	25	1,67-2,17	1,89	226,44	1,64
E-P insg.	111	-	2,40	276,27	2,22	

* gebildet aus den errechneten Mittelwerten der Meldebetriebe

Schlachtzeitraum:		Amtliche Preisfeststellung (4. DVO) für Schlachtrinder im Preisgebiet 30.07.-05.08.07							
		Baden-Württemberg				Nordrhein-Westfalen			
Kategorie	HdKl.	Preisspanne	Ø-Preis	Vorwo	Kg/Stk.	Preisspanne	Ø-Preis	Vorwo	Kg/Stk.
Jungbullen	R3	2,73-2,85	2,76	2,76	392,00	2,72-2,79	2,76	2,76	406,00
	O3	2,33-2,53	2,50	2,50	373,00	2,42-2,50	2,45	2,45	377,00
Kühe	R 3	2,47-2,56	2,52	2,50	361,00	2,42-2,55	2,45	2,47	344,50
	O 3	2,25-2,40	2,34	2,33	326,00	2,28-2,39	2,35	2,35	326,90
Färsen	R 3	2,76-2,99	2,85	2,86	307,00	2,67-2,95	2,75	2,74	301,90
	O 3	2,20-2,70	2,33	2,36	274,00	2,20-2,38	2,32	2,31	291,30

Quellen: für RLP und Hessen: ADD Trier; für Ba-Wü.: LLM Schwab. Gmünd; für NRW: LEJ

Erzeugerpreise für Nutzkälber ab Hof



1. u. 2. Qualität, zur Bullen- bzw. Kälbermast geeignet; Alter ab 14 Tage; ca. 40 bis 60 kg LG in €/St.; inkl. MwSt., nach allen Vermarktungsabzügen

Region	Hessen				Rheinland-Pfalz			
	30.07.-05.08.07				06.08.-12.08.07			
Woche vom:	Stk.	Preis- spanne	Ø-Preis akt. Woche	Vorw.	Stk.	Preis- spanne	Ø-Preis akt. Woche	Vorw.
Bullenkälber								
Holstein sbt.	246	77-120	94	105	179	70-110	93	97
Holstein rbt.	40	83-122	104	111	46	70-120	105	106
Kreuzungen	14	188-266	235	184	16	120-200	161	200
Fleckvieh	5	277-332	299	293	-	-	-	-
Mutterkälber								
Holstein	34	44-55	50	51	3	40-50	47	43
Kreuzungen	4	111-175	143	116	10	80-150	96	128
3. Qualität BK	-	-	-	-	4	-	60	50

Quelle: LLH Kassel, LWK RLP, Bad Kreuznach

Erzeugerpreise für Fleckviehkälber; bis 100 kg LG, ab Hof, in € je kg LG, o. MwSt.

Zeitraum:		30.07.-05.08.07			(Veränderungen zur Vorwoche)		
Region	Bayern	Baden-Württemberg	Südbaden				
Bullenkälber	4,54 (- 0,02)	4,75 (+ 0,01)	4,71 (+ 0,48)				
Mutterkälber	2,72 (- 0,25)	2,93 (- 0,11)	2,91 (- 0,16)				

Quelle: ZMP Bonn

Akt. Schlachtstättenpreise



Preise für Schlachtrinderhälften, in €/kg SG, frei Schlachtstätte, o. MwSt.

Tierart / HdKl.	07.08.2007	Vorwoche
Jungbullen R3	2,60-2,80	2,60-2,80
Kühe O3	1,90-2,25	1,90-2,25
Färsen O3	2,10-2,45	2,10-2,40

Umfrage d. LWK RLP in Schlachtst. aus RLP

Lammfleischmarkt



Amtliche Preisfeststellung für das Gebiet der Bundesrepublik Deutschland, €/kg, o. MwSt., für die Woche vom: 30.07.-05.08.07

Nach Schlachtgewicht pauschal abgerechnet

Gattung	Ø-Preis	Vorwoche
Lämmer	3,57	3,60

Nach Lebendgewicht pauschal abgerechnet

Lämmer	Ø-Preis	Vorwoche
Lämmer	1,68	1,61

Schafe: Preise für Juni 2007: 0,5085 EUR/kg

Schlachtlämmerpreise



Preise für junge, vollfleischige Schlachtlämmer, in €/kg LG inkl. MwSt., für die Woche vom: 06.08.-12.08.07

1,60-1,70 Eur/kg (Vw.: 1,60-1,70 Eur/kg)

Tendenz: zu erwartende Nachfragebelebung

Quelle: EZG Weideland, Bitburg

Pferdemarkt Hamm



Vom 25.07.2007; Auftrieb: 140 Pferde;

Schlachtpferdepreise in € / kg LG; o. MwSt.

1. Qualität **0,60**

vollfleischiges Warmblut **0,40-0,55**

geringfleischige Pferde **0,20-0,35**

Marktverlauf: freundlich, stabile Preise

Nächster Pferdemarkt am: 22.08.2007

Quelle: LWK NRW

Auktionstermine



Zuchtvieh		Fleischrinder	
Krefeld:	15.08.07	Krefeld:	17.10.07
Bitburg:	16.08.07	Meschede:	04.11.07
Hamm:	04.09.07	Meschede:	30.11.07
Krefeld:	12.09.07		
Kälber		Absetzer	
Bitburg:	16.08.07	Krefeld:	22.08.07
Münster:	22.08.07	Alsfeld:	05.09.07
Alsfeld:	05.09.07	Krefeld:	19.09.07
Bitburg:	13.09.07	Alsfeld:	26.09.07

Zuchtschweine
Limburg: 29.08.07 | Limburg: 10.10.07

Ferkel
Limburg: 15.08.07 | Limburg: 05.09.07

Schafe
Neuwied: 11.08.07 | Butzbach: 27.10.07

Erzeugerpreise für Schlachtschweine frei Schlachtstätte



Amtl. Preisfeststellung (4. DVO, nach SG (80-110 kg) u. Handelsklassen) o. MwSt.

Zeitraum:	M1	E	U	E-P	E-P Vorw.
Baden-Württemberg (30 Betriebe, 41.301 Stück)					
gewogener Ø-Preis (€/kg)	0,85-1,05 0,91	1,44-1,65 1,52	1,24-1,58 1,39	- 1,50	- 1,50
Muskelfleisch-Anteil in Prozent	-	59,60	53,10	58,50	58,50
Rheinland-Pfalz (8 Betriebe, 17.120 Stück)					
gewogener Ø-Preis (€/kg)	0,71-0,92 0,89	1,52-1,63 1,53	1,26-1,46 1,40	- 1,46	- 1,47
Klassen-Anteil in Prozent	0,39	58,82	28,63	-	-
Muskelfleisch-Anteil in Prozent	-	58,36	52,98	56,07	56,09
Nordrhein-Westfalen (Süd) (9 Betriebe, 28.009 Stück)					
gewogener Ø-Preis (€/kg)	-	1,51-1,55 1,53	1,39-1,42 1,41	- 1,48	- 1,49
Muskelfleisch-Anteil in Prozent	-	58,40	53,10	56,70	57,00
Hessen (19 Betriebe, 4.150 Stück)					
gewogener Ø-Preis (€/kg)	0,84-1,00 0,96	1,46-1,64 1,55	1,29-1,49 1,40	- 1,51	- 1,51
Klassen-Anteil in Prozent	1,06	64,60	22,65	92,10	92,91
Muskelfleisch-Anteil in Prozent	-	59,13	53,02	57,32	57,29
Thüringen (6 Betriebe, 24.294 Stück)					
gewogener Ø-Preis (€/kg)	0,91-0,95 0,94	1,49-1,53 1,51	1,39-1,44 1,41	- 1,46	- 1,47
Muskelfleisch-Anteil in Prozent	-	57,80	53,00	55,50	55,60

Quellen: für RLP: ADD Trier; für Hessen: RP Gießen, für sonstige: zuständige Stellen d. Länder

Akt. Schlachtstättenpreise



Basis-Preis f. Schlachtschweine, 56 % MFA

(in €/kg/SG), frei Schlachtstätte

1. Umfrage in Schlachtstätten aus RLP vom:	07.08.2007
Spanne:	1,46-1,52 Vorw. (1,46-1,52)
2. Umfrage LLH bei Kurhessischen Genossenschaften vom:	06.08.2007
Spanne:	1,47-1,50 (Vorw.: 1,47-1,50)

ISN Notierung

27.07.-02.08.07 ISN: **1,49-1,50** Median: **1,50**

03.08.2007 ISW: **1,46-1,50** Median: **1,50**

Quelle: ISN Tel.: 09 00 / 19 00 929

Preisempf. f. Schlachtschweine



"Vereinigungspreis der Erzeugergemeinschaften"

56 % MFA, Euro-Referenzmaske, frei Schlachtst.

ohne QS-Aufschlag, in €/kg/SG, ohne MwSt.

Wochenpreis v. 03.08.07 (gültig 03.08.-09.08.07)

Median 1,50 (Vw.: 1,50) **Spanne: 1,46 - 1,50**

Vermarktungsmenge: 146.100 (zur Vw.: - 1.300)

Wochenpreis Sauen, M1: **0,92**

Quelle: LWK Nieders. In fo: 0900/190-244, 0,69 €/Min.

Ab-Hof-Preise für Schweine



RLP-Erzeuger-Metzger-Direktverk.; **Metzgerqualität**

(Ø ca. 58-60% MFA; in €/kg, o.MwSt)

Schlachtzeitraum vom **30.07.-05.08.07**

Gemeldete Tiere: 835; Preis je kg LG: **1,37**

umg. auf SG (79 % Ausschl.): **1,73**

Empfehlung der EZG'en aus RLP f.d. Zeitraum vom

06.08.-12.08.07 **1,38 kg LG**

Quelle: LWK RLP, Bad Kreuznach bzw. **1,75 kg SG**

Ferkelpreise Hessen



Ab-Hof-Preise für Standard-Qualitätsferkel

(Basis: 28kg), €/Tier, o. MwSt., ohne Aufschläge für

Impfungen und Direktgeschäfte, inkl. aller Qualitäts-

zuschläge, nach Abzug aller Vermarktungskosten

Zeitraum: **30.07.-05.08.07**

Anzahl: 8.830 Preisspanne **Ø-Preis (Vorw.)**

Grundpreis¹⁾ 29,00-36,50 **32,06** (32,69)

50er Gruppe²⁾ 35,50-40,00 **38,58** (38,61)

100er Gruppe²⁾ 38,50-42,10 **41,17** (41,65)

Zuschlag bis 30 kg LG 1,00-1,30

Zuschlag > 30 kg LG 0,40-0,51

¹⁾ Ferkel o. Zu-/Abschläge, u.a. für Mengen

²⁾ mit einheitl. Genetik u. Gewicht Quelle: LLH

Ferkel Baden-Württemberg



Region Erzielte Ø-Preise Notierung

Hohenlohe der Vorwoche¹⁾ **06.08.2007**

und Ober- in € / Stück Tendenz

schwaben Spanne Ø Folgewoche

100 Gruppe²⁾ 27,00-33,00 **31,10** **± 0,00**

¹⁾ gew. Ø-Preise, 25kg-Ferkel, ohne Myko-

Impfung und ohne MwSt.

²⁾ Ferkel-Gruppe ca. 100 Tiere, einheitl. Gene-

tik und Gewicht, mit QS-Status frei Vermarkter

Mehrgewicht: + 1,00 EUR/kg

LLM Schwäbisch-Gmünd, Info: 0900/1810800

Ferkelpreise aus Rheinland-Pfalz / Saarland



1. Basispreise ab Hof (o. MwSt.) für Standard-Qualitätsferkel der EZ-Ringe; Ø-Gruppen-Größe: Ringf.: 30 Stk., Aufzuchtferkel: ab 60 F./Partie; z.T. als Poolpreis; ohne Abzüge für Klein- u. Zuschläge für Großgruppen; ohne Kosten für Transport u. Impfungen; mit Qualitätszuschlag

"Aufzuchtstall" für den Zeitraum von: **06.08.-12.08.07**

Die Zu- u. Abschläge für abweichende Mengen u. Qualitäten bei R-Ferkeln sind frei vereinbar!

Basis	kg	Grundpreis bzw. ± Preisveränderung zu		Zu-/Abschläge (€/kg) für	
		Spanne (€/Stück)	Vorwoche (€/Stück.)	Mehrgewicht	Mindergew.
Qualitätsringferkel (R)	25	35,00	- 0,50	bis 30 kg 1,30 bis 35 kg 0,65	1,00 -
Aufzuchtferkel (A)	8	18,04 bis 22,30	± 0,00 --- - 0,60	0,50-1,00	0,50-1,00
	30	43,30 bis 43,80	± 0,00 --- - 0,40	0,50-0,70	0,70-1,00

2. Verkaufspreismeldungen der Erzeugerringe aus der Vorwoche, vom 30.07.-05.08.07

Basis (kg)	Anzahl Ferkel	Preis/Ferkel (€/Stck.)		± Preisveränderung zur Vorw. (€/Stck.)	Zu-/Abschläge (€/kg) für	
		Spanne	Ø-Preis		Mehrgew.	Mindergew.
(R) 25	1.922	35,50-40,50	37,43	- 0,17	bis 1,30	bis 1,00
(A) 8	2.897	18,04-22,90	18,24	- 0,03	0,50-1,00	0,50-1,00
(A) 30	3.402	43,70-43,80	43,79	- 0,10	0,50-0,70	0,70-1,00

Zuschläge: Bei Kleingruppen, bis 60 Ferkel/Partie, wurden teils Abzüge bis 2,00 €/Tier, bei

Großgruppen, ab 100 bzw. 160 Tiere, Zuschläge von bis zu 4,00 €/Tier, vor MwSt., berechnet.

Herkünfte: Zwei-/Dreirassenkreuzungen, Hybriden, Systemferkel

Quelle: LWK RLP, Bad Kreuznach

Ferkelpreise aus Nordwest-Deutschland



Ab-Hof-Preise f. Quali.-Ferkel, **100er-Gr.** o.MwSt, o.Aufschl. f.Topgenetik u.evtl. Impfbonus.

Zeitraum	Erzeugungsregion			
	Nordrhein-Westfalen		Niedersachsen	
30.07.-05.08.07				
Datenquelle*:	VHB/EZG	EZG	VHB/EZG	EZG
Basisgewicht:	25 kg	25 kg	25 kg	8 kg/Systemferkel
eingekaufte Menge in Stk.	54.968	32.210	88.232	23.932
Ø-Preis in € / Stk.	34,50	37,00	32,50	19,50
Veränderung z. Vorwoche	± 0,00	± 0,00	± 0,00	± 0,00
Preisspanne € / Stk.	30,00 - 40,00	-	28,00 - 35,00	18,00 - 21,80
Trend / Vorwoche (€/Stk)	± 0,00	-	± 0,00	-

*VHB: Genossenschaftl. u. priv. Viehhandelsbetriebe; EZG = Erzeugergemeinsch. f. Ferkel.

Preise = Grundpreise für Qualitätsferkel mit QS-Standard u. definierter Genetik. Der Ø-Preis

wird als Median ermittelt. Zuschläge f. Impfungen sind nicht enthalten. Für kleinere Partien

werden i.d.R. Preisabschläge, für größere Partien Preisaufläge vereinbart. Gewichtsabweichungen von der Basis 25 kg werden mit bis zu 1 EUR / kg verrechnet.

Quellen: Landwirtschaftskammern Nordrhein-Westfalen und Niedersachsen

Futtermittel



Abgabepreise des Handels an die Landwirtschaft, in €/t, frei Hof/Silo (lose, ab 3 t), bzw. ab Lager (gesackt), ohne MwSt., Spannenpreise. * = Einzelmeldung

Erfassungszeitraum: Juli 2007		x = lose (> 3 t)		o = gesackt	
		Rheinland - Pfalz	Hessen	Rheinland - Pfalz	Hessen
MAT, ohne Magermilchpulveranteil	o	1.260,00-1.600,00	1.265,00-1.950,00		
MAT, Magermilchpulverant. > 35 %	o	1.700,00-2.200,00	1.506,50-2.450,00		
Ergänzfutter für Aufzuchtälber, 18% RP	x	210,00-270,00	197,50-265,00		
Milchleistungsfutter 14/15 - III	x	185,00-202,00	153,50-197,50		
Milchleistungsfutter 18 - III	x	187,50-205,00	159,50-206,00		
Ferkelaufzucht., 13,2-13,6 MJ/kg	x	265,00-329,00	305,00-311,50		
Sauenfutter, 13,0 MJ/kg	x	240,00-282,00	232,00-257,00		
Schweinemastfutter					
Vormast, 1,0-1,15% Lysin, >13,2MJ/kg	x	230,00-275,00	211,00-259,00		
Endmast, 0,9-1,0% Lysin, >12,6MJ/kg	x	219,00-250,50	214,00-242,00		
Ergänzungsfutter Mastschw., 12,6 MJ/kg; 28% Rohprotein	x	270,00-337,00	242,00-289,00		
	o	-	-		
Legehennenalleinfutter, 11,4 MJ/kg, 0,38 % Methionin	x	235,00-289,00	235,00-252,00		
	o	380,00-444,80	-		
Broileralleinfutter, 13,4 MJ/kg	x	265,00-280,00	-		
Putenalleinfutter., Phase 6, 11,5 MJ/kg	x	247,00-255,00	-		
Sojaschrot, 43-44% Rohprotein	x	255,50-275,00	247,00-265,00		
	o	330,00-379,00	-		
Rapsschrot, ca. 34 % Rohprotein	x	152,50-185,00	148,00-183,00		
Weizenkleie (Normtyp)	o	270,00*	-		
Melasseschnitzel, gepreßt	x	195,00-225,00	-		
Alleinfutter f. Mastschafämmer	o	346,00-398,80	-		
Ergänzungsfutter für Zuchtschafe	x	185,00-265,00	-		
Raufutter					
Einkaufspreise des Handels, ab Hof, in €/t, o. MwSt.					
Heu, kleine HD-Ballen, 1. Schnitt		100,00-130,00	76,00-140,00		
Heu, Rundballen, 1. Schnitt		80,00-120,00	70,00-127,00		
Heu, Quaderballen, 1. Schnitt		85,00-120,00	70,00-127,00		
Stroh, kleine HD-Ballen		70,00-90,00	60,00-80,00		
Stroh, Rundballen		60,00-80,00	35,00-60,00		
Stroh, Quaderballen		60,00-80,00	35,00-65,00		

Quelle: Landwirtschaftskammer RLP und LLH Kassel

Sauen / Ferkel Südhessen



Ring-Preis im Erzeuger-Direktgeschäft in Ableitung vom Schlachtschweinepreis in € o. MwSt

Zeitraum:	13.08.-19.08.07		
Ferkel			
Basis 25 kg, geimpft gg. Mykoplasmen, mit einheitl. Genetik u. Gewicht, Verkauf ab Hof o. Zuschläge für Mengen			50,63
Mehrgewichtszuschlag 25-33 €/kg LG			1,30
Mehrgewichtszuschlag > 33 €/kg LG			0,50
Jungsauen			
Basis mind. 95 kg LG u. 180 Lebenstage, Nettoendpreis ab Hof			262,50

Quelle: Schweine-Kontrollring Südhessen, LLH

Ferkel Rhön-Vogelsberg



Ab-Hof-Preis -ohne MwSt.- der EZG "Qualitätsfleisch Rhön-Vogelsberg"

für den Zeitraum:	06.08.-12.08.07		
Basis 28 kg-Ferkel, €/Stück			42,00
Mehrgewicht (28-30) €/kg LG			1,28
Mehrgewicht, >30 kg:			kein Zuschlag

Quelle: EZG Qualitätsfleisch Rhön-Vogelsberg

Hybrid-Jungsauen



Basispreis: 5-10 Tiere/Lieferung; frei Hof; ab 90 kg LG (o. MwSt.); Zeitraum: 30.07.-05.08.07

Spanne: 276,85 bis 288,00 Eur / Tier			
Jungsauenpreise: ohne Zu-/Abschläge bei abw. Gruppengr., Paritäten od. div. Boni-Mali-Regel.			

Quelle: Gemeldet v.: JSR; BHZP-RLP u. -Hessen, Hülsenberger Zuchtschweine

Warenterminbörsen



Hannover (RMX), Schluss-Kurse vom 07.08.2007
Schlachtschweine-Kontrakte; 8.000 ± 500 kg SG;
 Cash-Settlement-Abrechn. nach "Hog Index",
 56 % ± 3 % MFA, 85-100 kg, SG/Tier

Liefermonat	Umsatz	€/kg SG	€/kg SG (Vorw.)
Aug. '07	6	1,472	1,470
Sept. '07	6	1,440	1,420
Okt. '07	2	1,370	1,343
Nov. '07	4	1,360	1,340
Dez. '07	0	1,370	1,335
Jan. '08	5	1,312	1,289
Feb. '08	1	1,375	1,350
Mrz. '08	0	1,410	1,381

Hannover (RMX), Schluss-Kurse vom 07.08.2007
Ferkel-Kontrakte; 100 St./25 kg LG; Cash-Settle.-
 Abrechn. auf Basis des "RMX-Piglet-Index"

Liefermonat	Umsatz	€/St.	€/St. (Vorw.)
Aug. '07	0	34,50	34,50
Sept. '07	1	35,00	35,50
Okt. '07	0	36,00	36,00
Nov. '07	0	38,30	38,00
Dez. '07	1	40,00	39,80
Jan. '08	0	44,50	44,50
Feb. '08	0	46,00	46,00
Mrz. '08	0	45,50	45,50

Quelle: RMX Hannover

Eierpreise



Erzeugerpreise für Güteklasse A, lose, in Cent / St.

Rheinland - Pfalz vom: 06.08.-12.08.07
 Hessen von: 30.07.-05.08.07

Gew.-Kl. Spanne Ø-Preis Spanne Ø-Preis

aus Käfighaltung, an Handel u. Großverbraucher, frei Empf., von 1 bis 15 Kisten à 360 Stück, o. MwSt.

	Rheinland - Pfalz	Hessen	Rheinland - Pfalz	Hessen
XL	10,65-15,00	12,84	10,00-14,65	12,00
L	7,00-13,00	9,05	8,50-12,00	10,35
M	6,13-11,00	8,06	7,00-10,45	8,87
S	5,48-9,00	7,07	6,90-9,75	8,23

aus Käfighaltung, an Endverbraucher, lose, inkl. MwSt

	Rheinland - Pfalz	Hessen	Rheinland - Pfalz	Hessen
XL	16,00-20,00	17,00	15,00-17,30	16,00
L	15,00-18,00	16,00	13,00-16,00	15,00
M	12,00-16,00	14,00	11,00-15,00	14,00
S	9,00-13,00	12,00	8,00-13,00	11,00

aus Bodenhaltung, an Endverbraucher, lose, inkl. MwSt

	Rheinland - Pfalz	Hessen	Rheinland - Pfalz	Hessen
XL	17,00-23,00	20,00	17,00-22,00	20,00
L	16,00-20,00	18,00	16,00-19,00	18,00
M	14,00-18,00	16,00	15,00-18,00	16,00
S	12,00-15,00	14,00	10,00-15,00	12,00

Quelle: Landwirtschaftskammer RLP; LLH

Ladenpreise Kl. M in €/10 St., inkl. MwSt

	Rheinland - Pfalz	Hessen	Rheinland - Pfalz	Hessen
Käfigh.	0,79-1,19	0,86	0,79-0,99	0,89
Bodenh.	0,99-1,99	1,28	0,95-1,89	1,13

Quelle: ZMP, Bonn

Eiernotierung Südwest vom 3. August 2007

Großhandelsabgabepreise an den LEH, ohne MwSt und ohne KVP, Euro/100 Stück

weißschalig

Gewichtsklasse	€/100 St.	
	31.07.07	24.07.07
XL	13,00	13,00
L	10,50	10,50
M	10,00	10,00
S	8,50	8,50

Tendenz: fest weiter fest

braunschalig

Gewichtsklasse	€/100 St.	
	31.07.07	24.07.07
XL	13,00	13,00
L	10,50	10,50
M	10,00	10,00
S	8,50	8,50

Tendenz: fest weiter fest

Quelle: Warenbörsen

Stuttgart / Mannheim

Verbraucher- und Erzeugerpreise für Obst und Gemüse



	Verbraucherpreise			Erzeugerpreise bei Versteigerungen*	
	ZMP RLP	ZMP Hessen	Stichprobe Rheinland-Pfalz	Großmarkt Pfalz / VOG	Centralmarkt
	inkl. MwSt. *) 07.08.2007	inkl. MwSt. *) 07.08.2007	inkl. MwSt. *) 06.08.2007	Weisenh.a.S./Ingelh. 06.08.2007	Roisdorf/Straelen 07.08.2007
OBST:					
Heidelbeeren (250g)	1,00-1,86	1,34-2,65	-	-	-
Johannisbeeren rot	1,29-2,00	1,49-2,49	1,99	1,40 (500g)	0,90-1,00
Mirabellen (kg)	-	-	-	0,70-0,80	-
Mirabellen (kg)	-	-	-	0,70-0,80	-
Pfirsische (kg)	1,11-3,51	0,90-4,00	-	-	-
Trauben weiß (kg)	1,72-3,99	1,69-3,99	2,69-4,99	-	-
Birnen 70/80mm					
Tafelbirnen (kg)	0,88-3,00	0,88-2,99	2,49-2,99	0,40-0,60	-
Äpfel 70/80mm (kg)					
Elstar	-	-	-	0,90-1,10	-
Gala	1,39-2,48	1,39-3,99	2,49-2,99	0,80	-
Jonagold	1,00-2,49	1,00-2,86	-	-	-
Braeburn	1,66-2,61	1,55-2,49	2,99	-	-
Golden Delicious	1,24-1,99	1,19-1,99	2,48-2,99	-	-
GEMÜSE:				Mutterstadt	
Kopfsalat (Stk)	0,33-0,79	0,35-0,70	0,49-0,59	0,25	0,19-0,28
Eichenblattsalat (Stk)	-	-	0,79-0,99	0,20	0,20-0,30
Lollo Rossa (Stk)	-	-	0,79-0,99	0,20	0,20-0,28
Endivien (Stk)	-	-	-	0,40	0,47-0,53
Eissalat (Folie)	0,44-1,19	0,50-0,99	0,69-0,89	-	0,29-0,36
Fenchel (kg)	-	-	1,29	1,00	0,65-0,70
Weißkohl (kg)	-	-	0,99-1,29	0,30	0,11-0,25
Wirsing (kg)	-	-	0,99-1,29	0,60	0,30-0,64
Chinakohl (kg)	-	-	1,19-1,99	0,30	0,25-0,32
Blumenkohl (Stk)	0,99-1,79	1,49-1,79	1,69-1,99	0,75	0,50-0,84
Chicoree (kg)	-	-	1,99	-	1,23
Kohlrabi (Stk)	0,40-0,79	0,39-0,79	0,49-0,89	0,30	0,24-0,28
Broccoli (kg)	2,38-2,98	1,78-3,58	1,49-1,69	-	1,00-1,39
Gemüsepaprika (kg)	1,97-4,98	1,92-4,55	4,99	-	-
Möhren (kg)	0,35-1,32	0,45-1,49	0,39-1,29	0,26	0,35-0,36
Knollensellerie (kg)	-	-	0,99-1,29	0,40	0,35-0,52
Radieschen (Bd)	0,29-0,80	0,29-0,49	0,39-0,59	0,20	0,11-0,26
Porree (kg)	1,57-2,00	1,39-2,99	0,59-1,39	0,65-0,70	0,50-0,55
Zwiebeln (kg)	0,66-1,79	0,66-1,99	0,79-1,79	0,21	-
Zucchini (kg)	0,55-2,67	0,55-2,49	0,79-1,79	0,65	0,55-0,84
Salatgurken (Stk)	0,25-0,79	0,25-0,90	0,27-0,89	-	0,17-0,26
Rispen Tomaten (kg)	0,89-3,93	0,85-3,32	1,59-2,99	0,50-0,70	0,86-1,06

*) Handelskl. I, wenn nicht anders angegeben; Erzeuger-/Großhandelsabgabepreise in €, o. MwSt.

Quelle: LWK RLP, Bad Kreuznach, ZMP Bonn, Großmärkte in RLP u. NRW

Speise-/Frühkartoffeln



07.08.2007		RLP-Nord	RLP-Süd	Hessen
Erzeugerpreise, €/dt, ohne MwSt.	1	15,00	18,00	18,00-26,00
frei Rampe, vor Abzug Sortierkosten	2	13,00	17,00	16,00-18,00
Direktabsatz Erzeuger-Verbraucher	1	56,00-85,00	56,00-80,00	-
€/dt, inkl. MwSt., in 10 + 12,5 kg	2	30,00-75,00	48,00-70,00	40,00-57,00
Direktabsatz Erzeuger-Verbraucher	1	60,00-96,00	70,00-88,00	-
€/dt, inkl. MwSt., in 5 kg Säcken	2	50,00-80,00	60,00-80,00	-
Großhandelsabgabepreise				
€/dt, ohne MwSt., mit Sack,	1	30,00-44,00		34,00-36,00
Mindestabgabe eine Palette	2	28,00-36,00		26,00-28,00
Kleinverkaufspreise LEH, Discounter	1	45,00-100,00		-
€/dt, inkl. MwSt. in 2 bis 5 kg-Netzen	2	36,00-100,00		-

1 = festkochende Sorten, 2 = vorw. festkochende Sorten

Quelle: LWK RLP; LLH Kassel

Öko-Produkte



Ab-Hof Preise an Endverbraucher in €/kg, inkl. MwSt. vom **03.08.2007**

Produkte	von - bis	Ø
Bataviasalat (Stk)	0,85-1,60	1,23
Eichenblattsalat (kg)	0,60-1,60	1,23
Eissalat (Stk)	0,99-1,50	1,30
Kopfsalat (Stk)	0,60-1,60	1,20
Lollo rossa (Stk)	0,60-1,50	1,23
Mangold (kg)	1,99-4,40	3,44
Spinat gew. (kg)	1,99-4,98	4,24
Auberginen (kg)	2,99-5,90	4,68
Landgurken (kg)	1,50-3,90	3,09
Paprika grün (kg)	3,00-6,40	4,98
Tomaten (kg)	2,20-4,90	3,44
Stangenbohnen (kg)	4,99-7,80	6,50
Zucchini (kg)	1,50-3,90	2,66
Lauchzwiebeln (Bd)	0,80-1,95	1,48
Broccoli (kg)	3,50-5,95	5,09
Kohlrabi (Stk)	0,50-1,90	1,23
Fenchel (kg)	3,00-4,98	3,99
Rettich weiß (Stk)	1,45-2,45	2,08
Rote Bete (kg)	1,35-3,40	2,31
Bohnenkraut (Bd)	0,70-1,50	1,02
Kresse (Schale)	0,69-1,00	0,83
Basilikum (Topf)	1,40-2,50	1,83
Dill (Bd)	0,90-1,50	1,21
Himbeeren (kg)	11,00-15,60	13,92

Quelle: ZMP Bonn

Wareterminbörse



Hannover (RMX)

Liefermonat	Umsatz	Euro/t	Vorw.
-------------	--------	--------	-------

Schlussnot. für **Speisekartoffeln 07.08.2007**

Menge: 25t, vorw. festk. Sorten der Hdkl I

(Agria, Marabel, Quarta, Satina, Secura, Solara;

Cash-Settle.-Abrech.; "Table Potato-Index")

Nov. '07	2	110,00	98,00
----------	---	--------	-------

Feb. '08	0	114,00	105,00
----------	---	--------	--------

Schlussnot. f. **Veredelungskart. 07.08.2007**

Menge: 25t, Warenkorb: Bintje, Agria u.a. vergl.

Sorten; Knollengr. 40 mm+, mit mind. 60% >

50 mm (Cash-Settle.- Abrech.; "Potato-Index")

Nov. '07	0	84,00	84,00
----------	---	-------	-------

Feb. '08	0	100,00	100,00
----------	---	--------	--------

Apr. '08	57	116,00	110,00
----------	----	--------	--------

Quelle: RMX Hannover

Bundesweite Preis-Infos



Per Anrufbeantworter (0,69 €/ Min.)

Info Eierpreise: (0900)11904 -13

Info Schlachtschweine/ZMP-Preis: -10

Info 4.DVO Schweine/Rinder: -11

Info Getreide, Ölsaaten: -12

Info Obst / Gemüse: -14

ZMP Bonn