



Landwirtschaftskammer  
Rheinland-Pfalz

# Markt- und Preisinformation

der LWK Rheinland-Pfalz und des Landesbetriebs Landwirtschaft Hessen (LLH), zusammengestellt von der LWK Rheinland-Pfalz. Preise und Termine ohne Gewähr.



Landesbetrieb Landwirtschaft  
Hessen

## Aktuelles Markttelegramm

### Tierische Erzeugnisse

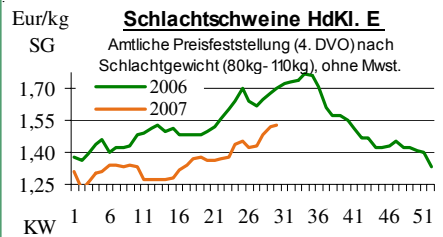
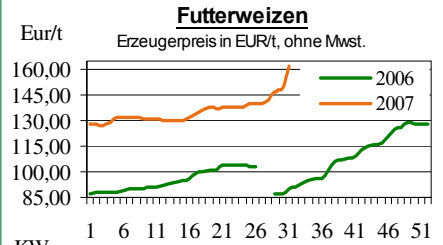
- Schlachtrinder:** Am Schlachtrindermarkt herrscht kein Angebotsdruck. Das saisonal kleine Angebot entspricht der begrenzten Nachfrage. Der Schlachtkuhmarkt präsentiert sich analog, bei behauptenden Preisen. Für Schlachtkälber leicht festere Preistendenzen.
- Schlachtschweine:** Das nicht zu groß ausfallende Angebot findet vollständig Abnehmer. Die Preise verharren auf dem derzeitigen Niveau. Zum Ferienende werden verstärkte Nachfrageimpulse sowie anziehende Preise erwartet.
- Ferkel:** Das recht große Ferkelangebot stößt auf eine verhältnismäßig geringe Nachfrage. Die Preise verharren auf dem erreichten Niveau. Am regionalen Ferkelmarkt werden auch für die laufende Woche keine wesentlichen Veränderungen erwartet.
- Nutzkälber:** Am regionalen Nutzkälbermarkt herrschen überwiegend ausgeglichene Marktverhältnisse. Das Angebot entspricht der Nachfrage. Die Auszugspreise verbleiben auf der bisherigen niedrigen Basis.
- Eier/Geflügel:** Die ferienbedingt rückläufige Verbrauchernachfrage nach Eiern wird durch verstärkte Käufe der Produktenindustrie ausgeglichen. Die Preise können sich auf erreichtem Niveau gut behaupten. Geflügelmarkt fortgesetzt fest.

### Pflanzliche Erzeugnisse und Futtermittel

- Getreide und Ölsaaten:** Der Abschluss der Getreideernte verzögert sich witterungsbedingt; in den Höhegebieten stehen noch große Teile des Weizen und der Sommergerste auf dem Halm. Erträge und Qualitäten sind sehr heterogen, mittlerweile wird die Ertragslage 15-20 % unter Vorjahresniveau eingeschätzt. In der Folge belebt sich die Nachfrage der Verarbeiter am Kassamarkt deutlich, die Abgabebereitschaft von Handel und Erzeugern bleibt jedoch verhalten. Die Erzeugerpreise auf Erfasserstufe folgen sprunghaft den Notierungen der Terminmärkte und des Großhandels. Die Kurse für Raps sind auf hohem Niveau stabil.
- Futtermittel:** Die Kurse für Sojaschrot bewegen sich in einem engen Rahmen, das ausreichende Angebot wird verhalten nachgefragt. Rapsschrot bei belebter Nachfrage und rückläufigem Angebot deutlich fester bewertet. Die Einkaufspreise für energetische Einzel- und Mischfuttermittel verharren in Anlehnung an den Getreidemarkt auf Rekordniveau.
- Kartoffeln:** Nachfrage ferienbedingt weiterhin sehr ruhig. Angebotsmengen sind aber der Marktsituation angepasst. Frühkartoffelflächen zu ca. 90 % geräumt, Anschlussorten werden geerntet. Preise behaupten sich auf leicht schwächerem Niveau.

Quelle: LWK RLP / ZMP Bonn / ED

## Blick in den Markt



## Warenergebnisse

### Hannover (RMX)

Liefermon.	Umsatz	Euro/t	Vorwoche
<b>Schlussnotierungen für Brotweizen 31.07.2007</b>			
Menge: 50 t; 76kg/hl, 11%Prot., 220s. Fallz., 15% H <sub>2</sub> O			
Lieferorte: u.a. fob/fca: Rhein, Main, Mosel u.a.			
Sept. '07	0	212,00	210,00
Nov. '07	77	212,60	214,00
<b>Schlussnotierungen für Braugerste 31.07.2007</b>			
Menge: 50 t; max. 11,5 % Protein, ≥ 90 % Vollkorn, ≥ 95 % Keimenergie, ≥ 93 % sortenrein; div. Sorten u.a. Scarlett, Barke, Lieferorte: u.a. fca/fob Oberrhein/Mosel			
Sept. '07	0	246,00	235,00
Nov. '07	0	249,00	240,00
Feb. '08	0	251,00	244,00

### Euronext Paris

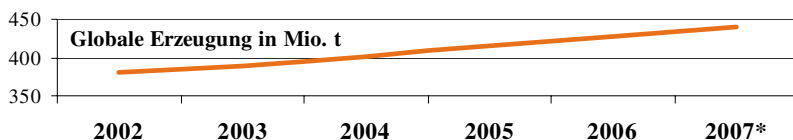
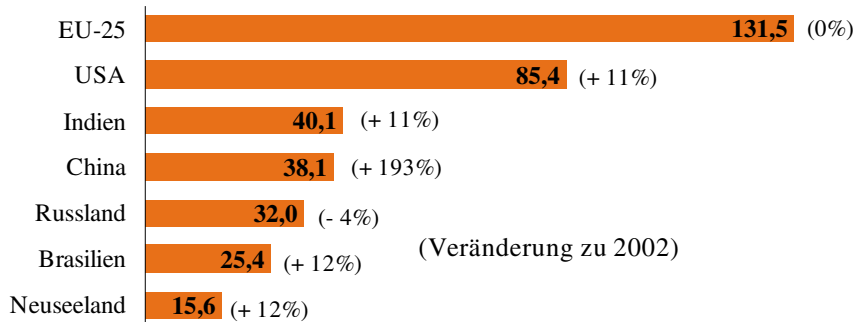
<b>Schlussnotierungen für Exportweizen 31.07.2007</b>			
Menge: 50 t; 76 kg/hl, intervent.-fähig; Lieferort Rouen			
Sept. '07	76	200,50	203,50
Nov. '07	3165	200,00	203,50
Jan. '08	1224	200,00	205,00
Mrz. '08	451	201,75	205,50
Mai '08	223	202,50	206,50
Aug. '08	0	168,50	172,00
<b>Schlussnotierungen für Raps 31.07.2007</b>			
Menge: 50 t; div. Lieferorte in Dtschl./Frankr.			
Aug. '07	538	309,00	305,00
Nov. '07	609	314,00	310,50
Feb. '08	451	318,00	313,50
Mai '08	80	322,00	316,50
Aug. '08	48	310,75	308,00
Nov. '08	1	316,00	313,50
<b>Schlussnotierungen für Mais 31.07.2007</b>			
Menge: 50 t; 15% Feuchte, 4% Bruchkör./Lief. Atlantic			
Aug. '07	126	215,00	219,00
Nov. '07	199	213,50	213,50
Jan. '08	310	215,00	216,50

Quelle: RMX Hannover; Euronext

## Aktuelle Marktgrafik

### Globale Milcherzeugung

Wichtigste Erzeugungsländer 2007, in Mio. t



\*2007: Prognose Quelle: USDA-Schätzung  
Juli 2007 © ED, Grafik: LWK/RLP

## Erzeugerpreise für Getreide, Ölfrüchte und Körnerleguminosen



Basispreise des Agrarhandels, frei Erfasser, für Standardqualität, in €/t, ohne MwSt.							Streckengeschäfte		
Erfassungsdatum: 31.07.2007	Hessen			Rheinland-Pfalz			Hessen	RLP	
* = Einzelpreis	Spanne	Landes-Ø	Vorwoche	Spanne	Landes-Ø	Vorwoche	Ab-Hof Ø	Ab-Hof Ø	Franko Ø
Hartweizen	-	-	-	175,00-190,00	<b>183,00</b>	180,00	-	-	-
Eliteweizen	165,00-190,00	<b>177,35</b>	-	175,00-180,00	<b>175,80</b>	167,65	-	-	-
Qualitätsweizen (A)	160,00-187,50	<b>173,65</b>	160,30	165,00-180,00	<b>172,25</b>	158,20	182,70	175,85	178,30
Brotweizen (B)	155,00-185,00	<b>172,80</b>	155,30	155,00-175,00	<b>166,05</b>	153,45	180,30	169,70	172,90
Mahl- bzw. Brotroggen, FZ>120	150,00-185,00	<b>170,45</b>	155,45	160,00-175,00	<b>167,00</b>	152,80	178,80	169,10	172,00
Sommer-Braugerste (freie Ware)	195,00-210,00	<b>204,95</b>	204,55	200,00-205,00	<b>200,60</b>	198,20	214,75	204,00	204,00
Winterbraugerste frei	-	-	-	170,00-180,00	<b>171,85</b>	170,60	-	174,50	177,60
Futtergerste >62 kg/hl	145,00-170,00	<b>160,10</b>	153,85	145,00-165,00	<b>156,10</b>	145,55	171,50	159,80	162,00
Futterweizen	145,00-180,00	<b>163,30</b>	152,80	150,00-170,00	<b>161,62</b>	149,00	174,15	164,90	167,50
Triticale	142,50-170,00	<b>159,50</b>	149,15	150,00-170,00	<b>159,35</b>	145,20	170,40	162,00	165,00
W.-Raps food (freie Ware)	260,00-285,00	<b>273,20</b>	268,55	270,00-280,00	<b>274,30</b>	268,85	282,50	279,65	283,30
W.-Raps non food (freie Ware)	252,50-275,00	<b>265,30</b>	262,55	-	-	-	273,35	-	-

Quelle: LLH, Kassel u. LWK RLP, Bad Kreuznach

## Börsennotierungen für Getreide, Ölsaaten und Futtermittel



Großhandelsabgabepreise in €/t, o. MwSt.; überwiegend frei Fuhre/Waggon bzw. Mühle/Station bei sofortiger Lieferung;

Quelle: "Warenbörsen der angegebenen Orte"

G=Geld, B=Brief, PS=Papiersack, lo=lose

Börsen	Köln	Mannheim	Würzburg	Frankfurt	Dortmund	Paderborn
Notierungen am:	27.07.2007	30.07.2007	27.07.2007	26.07.2007	19.07.2007	30.07.2007
Brotweizen 11,5 % 220 FZ	220,00	188,00-191,00	-	195,00-205,00	180,00-183,00	208,00-212,00
A-Weizen > 13 / 13,5 % / 250 FZ	-	189,00-192,00	195,00	200,00-210,00	-	-
E-Weizen 14,5%/50-55Sedi/250-280FZ	-	195,00-197,00	190,00-193,00	-	-	-
Futterweizen > 70 / 72 kg/hl	-	176,00-178,00	-	190,00-195,00	180,00-181,00	208,00-210,00
Brotroggen > 120 FZ	-	178,00-180,00	190,00	190,00-200,00	-	200,00-205,00
Braugerste, Inland	-	240,00-250,00	245,00	-	-	-
Futtergerste > 62 kg/hl	-	163,00-165,00	170,00-172,00	175,00-180,00	180,00-182,00	208,00-210,00
Qualitätshafer > 52/53 kg/hl	-	-	-	-	-	-
Triticale (max. 10 % Auswuchs)	-	168,00-170,00	165,00-170,00	-	176,00-177,00	205,00-208,00
Mais	-	180,00-182,00	185,00	-	186,00-187,00	215,00-217,00
Raps	309,00 G	307,00-308,00	295,00-300,00	304,00-305,00	290,00-294,00	303,00-304,00
Milchl.futter: Est II, 20 % RP	-	186,00-191,00	-	-	-	-
Milchl.futter: Est III, 18 % RP	-	192,00-194,00	-	-	-	-
Ferkelstarter >13,8 MJ ME/kg, 18%RP	-	305,00-310,00	-	-	-	-
Schweinemastfutter 13 MJ, 16%RP	-	205,00-210,00	-	-	-	-
Legehennenalleinfutter: 11,4 MJ	-	250,00-255,00	-	-	-	-
Sojaschrot, 43-44 % RP	226,00 B	232,00-234,00	217,00-222,00	-	223,00	215,00-216,00
Rapsschrot	143,00 B	149,00-151,00	140,00-142,00	-	139,00	143,00
Weizenkleie	147,00 B	120,00-125,00	130,00	120,00-125,00	-	-
Roggenkleie	-	115,00-120,00	-	-	-	-
Melasseschnitzel	165,00 B	158,00-161,00	-	-	200,00	-
Wiesenheu, 1. Schnitt, kl. Ballen	-	-	-	-	131,00-136,00	-
Wiesenheu, 1. Schnitt, Großballen	-	-	-	-	121,00-127,00	-
Weizenstroh, kleine Ballen	-	-	-	-	100,00-105,00	-

Die Konditionen und Paritäten der Börsen sind z. T. sehr unterschiedlich. Die Preise sind nicht unmittelbar vergleichbar.

Preistendenzen sind jedoch im zeitl. Vergleich der jeweiligen Börsennotierungen erkennbar.

## Aktuelle Preisinfos aus Rheinland-Pfalz und Hessen



Vorabinfos per Anrufbeantworter der  
LWK RLP: 0671/793-1200  
Montags ab 16:00 Uhr:  
Ringferkelpreise, Preisempfehlung für  
Schlachtschweine aus Nordw.-Deutschland  
Dienstags ab 16:00 Uhr:  
Schlachtstättenpreise, Erzeuger-Metzger-  
Notierungen, Preise 4. DVO, Nutzkälber

Weitere Informationen der  
Landwirtschaftskammer Rheinland-Pfalz  
Burgenlandstraße 7  
55543 Bad Kreuznach  
Referat 25 Marktinformation  
www.lwk-rlp.de  
E-Mail: markt@lwk-rlp.de  
Tel.: 0671/793-1107 (Hr. Möcklinghoff)

Weitere Informationen bei:  
Landesbetrieb Landwirtschaft Hessen  
Fachgebiet 24 - Marktinformation  
Kölnische Straße 48-50  
34117 Kassel  
www.agrarberatung-hessen.de  
E-Mail: marktinfo@lh-hessen.de  
Tel.: 0561/7299-267 (Fr. Linker)

## Erzeugerpreise für Rinder frei Schlachtstätte



Amtliche Preisfeststellung (4. DVO) für Schlachtrinder, Preisgebiet Rheinland-Pfalz und Hessen, Preise in €/kg Schlachtgewicht frei Schlachtstätte, o. MwSt. Quelle: ADD Trier

Anzahl Meldungen: 8 Stück: 1.194 Schlachtzeitraum: 23.07.-29.07.07

Kategorie	Handelsklasse	Stück	Preisspanne*	Ø-Preis	Kg/Stück	Ø-Preis Vorw.
Jungbullen	U 3	9	2,65-2,97	2,91	416,59	2,74
	U 1-5	34	2,44-2,98	2,85	396,31	2,79
	R 2	22	2,50-2,90	2,78	343,27	2,75
	<b>R 3</b>	<b>44</b>	<b>2,28-2,90</b>	<b>2,75</b>	<b>372,73</b>	<b>2,70</b>
	O 2	13	2,27-2,58	2,37	308,54	2,50
	O 3	44	2,29-2,56	2,38	349,77	2,28
	P 1-5	32	1,65-2,15	2,03	291,29	2,00
E-P insg.	215	-	2,52	350,60	2,48	
Kühe	R 3	21	2,39-2,74	2,46	358,29	2,39
	O 2	39	2,07-2,25	2,17	297,02	2,08
	<b>O 3</b>	<b>195</b>	<b>2,00-2,31</b>	<b>2,23</b>	<b>325,69</b>	<b>2,18</b>
	O 4	42	2,20-2,32	2,27	355,82	2,23
	P 1	300	1,43-1,90	1,59	230,74	1,55
	P 2	99	1,68-1,92	1,80	261,08	1,77
	P 3	72	1,56-1,94	1,91	274,46	1,89
E-P insg.	813	-	1,94	279,83	1,85	
Färsen	R 3	14	2,72-2,80	2,75	309,77	2,74
	<b>O 3</b>	<b>9</b>	<b>2,05-2,35</b>	<b>2,13</b>	<b>290,73</b>	<b>2,21</b>
	O 4	8	2,11-2,19	2,18	295,40	2,17
	O 1-5	19	2,10-2,35	2,15	287,51	2,19
	P 1-5	24	1,53-2,17	1,64	218,77	1,79
	E-P insg.	67	-	2,22	268,73	2,28

\* gebildet aus den errechneten Mittelwerten der Meldebetriebe

### Schlachtzeitraum: Amtliche Preisfeststellung (4. DVO) für Schlachtrinder im Preisgebiet

Kategorie	HdKl.	Baden-Württemberg				Nordrhein-Westfalen			
		Preisspanne	Ø-Preis	Vorwo	Kg/Stk.	Preisspanne	Ø-Preis	Vorwo	Kg/Stk.
Jungbullen	<b>R3</b>	2,63-2,83	<b>2,76</b>	2,72	389,00	2,73-2,78	<b>2,76</b>	2,73	403,60
	O3	2,35-2,53	2,50	2,45	368,00	2,44-2,49	2,45	2,43	378,70
Kühe	R 3	2,45-2,57	2,50	2,46	358,00	2,37-2,55	2,47	2,44	351,10
	<b>O 3</b>	<b>2,17-2,39</b>	<b>2,33</b>	2,28	322,00	2,28-2,38	<b>2,35</b>	2,32	325,90
Färsen	R 3	2,77-3,27	2,86	2,81	304,00	2,66-2,96	2,74	2,76	298,90
	<b>O 3</b>	<b>2,21-2,83</b>	<b>2,36</b>	2,33	283,00	2,17-2,36	<b>2,31</b>	2,29	285,40

Quellen: für RLP und Hessen: ADD Trier; für Ba-Wü.: LLM Schwab. Gmünd; für NRW: LEJ

## Erzeugerpreise für Nutzkälber ab Hof



1. u. 2. Qualität, zur Bullen- bzw. Kälbermast geeignet; Alter ab 14 Tage; ca. 40 bis 60 kg LG in €/St.; inkl. MwSt., nach allen Vermarktungsabzügen

Region	Hessen				Rheinland-Pfalz			
	Stk.	Preis-spanne	Ø-Preis akt. Woche	Vorw.	Stk.	Preis-spanne	Ø-Preis akt. Woche	Vorw.
<b>Bullenkälber</b>								
Holstein sbt.	549	72-122	105	100	314	70-130	97	89
Holstein rbt.	39	100-127	111	107	59	80-140	106	99
Kreuzungen	17	144-205	184	186	24	140-320	200	187
Fleckvieh	9	255-338	293	310	-	-	-	-
<b>Mutterkälber</b>								
Holstein	36	44-66	51	50	5	30-50	43	37
Kreuzungen	6	100-144	116	114	10	80-200	128	86
<b>3. Qualität BK</b>	-	-	-	-	4	10-60	50	46

Quelle: LLH Kassel, LWK RLP, Bad Kreuznach

Erzeugerpreise für Fleckviehkälber; bis 100 kg LG, ab Hof, in € je kg LG, o. MwSt.

Region	Bayern	Baden-Württemberg	Südbaden
<b>Bullenkälber</b>	4,56 (+ 0,03)	4,74 (+ 0,18)	4,23 (- 0,31)
<b>Mutterkälber</b>	2,97 (- 0,02)	3,04 (- 0,01)	3,07 (+ 0,15)

Quelle: ZMP Bonn

## Akt. Schlachtstättenpreise



Preise für Schlachtrinderhälften, in €/kg SG, frei Schlachtstätte, o. MwSt.

Tierart / HdKl.	31.07.2007	Vorwoche
Jungbullen R3	2,60-2,80	2,60-2,80
Kühe O3	1,90-2,25	1,90-2,20
Färsen O3	2,10-2,40	2,05-2,40

Umfrage d. LWK RLP in Schlachtst. aus RLP

## Lammfleischmarkt



Amtliche Preisfeststellung für das Gebiet der Bundesrepublik Deutschland, €/kg, o. MwSt., für die Woche vom: **16.07.-22.07.07**

Nach Schlachtgewicht pauschal abgerechnet

Gattung	Ø-Preis	Vorwoche
<b>Lämmer</b>	<b>3,64</b>	#BEZUG!

Nach Lebendgewicht pauschal abgerechnet

Lämmer	Ø-Preis	Vorwoche
<b>Lämmer</b>	<b>1,61</b>	1,58

Schafe: Preise für Juni 2007: 0,5085 EUR/kg

## Schlachtlämmerpreise



Preise für junge, vollfleischige Schlachtlämmer, in €/kg LG inkl. MwSt., für die Woche vom: **30.07.-05.08.07**

**1,60-1,70 Eur/kg** (Vw.: 1,60-1,70 Eur/kg)

Tendenz: wenig Nachfrage

Quelle: EZG Weideland, Bitburg

## Pferdemarkt Hamm



Vom 25.07.2007; Auftrieb: 140 Pferde;

Schlachtpferdepreise in € / kg LG; o. MwSt.

1. Qualität **0,60**

vollfleischiges Warmblut **0,40-0,55**

geringfleischige Pferde **0,20-0,35**

Marktverlauf: freundlich, stabile Preise

Nächster Pferdemarkt am: **08.08.2007**

Quelle: LWK NRW

## Auktionstermine



Zuchtvieh		Fleischrinder	
Hamm:	07.08.07	Krefeld:	17.10.07
Alsfeld:	08.08.07	Meschede:	04.11.07
Krefeld:	15.08.07	Meschede:	30.11.07
Bitburg:	16.08.07		
Kälber		Absetzer	
Bitburg:	16.08.07	Krefeld:	22.08.07
Münster:	22.08.07	Alsfeld:	05.09.07
Alsfeld:	05.09.07	Krefeld:	19.09.07
Bitburg:	13.09.07	Alsfeld:	26.09.07

**Zuchtschweine**  
Limburg: 29.08.07 | Limburg: 10.10.07

**Ferkel**  
Limburg: 15.08.07 | Limburg: 05.09.07

**Schafe**  
Neuwied: 11.08.07 | Butzbach: 27.10.07

## Erzeugerpreise für Schlachtschweine frei Schlachtstätte



Amtl. Preisfeststellung (4. DVO, nach SG (80-110 kg) u. Handelsklassen) o. MwSt.

Zeitraum:	M1	E	U	E-P	E-P Vorw.
<b>Baden-Württemberg</b> (31 Betriebe, 42.726 Stück)					
gewogener Ø-Preis (€/kg)	0,79-1,06	1,46-1,63	1,23-1,58	-	-
Muskelfleisch-Anteil in Prozent	<b>0,90</b>	<b>1,51</b>	<b>1,38</b>	<b>1,50</b>	<b>1,49</b>
	-	59,50	53,10	58,50	58,20
<b>Rheinland-Pfalz</b> (8 Betriebe, 16.351 Stück)					
gewogener Ø-Preis (€/kg)	0,88-1,10	1,51-1,62	1,24-1,42	-	-
Klassen-Anteil in Prozent	<b>0,92</b>	<b>1,53</b>	<b>1,40</b>	<b>1,47</b>	<b>1,47</b>
Muskelfleisch-Anteil in Prozent	0,54	59,04	28,30	-	-
	-	58,36	53,01	56,09	56,20
<b>Nordrhein-Westfalen (Süd)</b> (9 Betriebe, 28.966 Stück)					
gewogener Ø-Preis (€/kg)	-	1,51-1,55	1,38-1,42	-	-
Muskelfleisch-Anteil in Prozent	-	<b>1,53</b>	<b>1,40</b>	<b>1,49</b>	<b>1,49</b>
	-	58,50	53,10	57,00	56,80
<b>Hessen</b> (19 Betriebe, 4.060 Stück)					
gewogener Ø-Preis (€/kg)	0,90-1,02	1,46-1,63	1,28-1,49	-	-
Klassen-Anteil in Prozent	<b>0,93</b>	<b>1,55</b>	<b>1,41</b>	<b>1,51</b>	<b>1,49</b>
Muskelfleisch-Anteil in Prozent	1,23	68,35	21,03	92,91	91,63
	-	58,95	53,04	57,29	56,79
<b>Thüringen</b> (6 Betriebe, 25.710 Stück)					
gewogener Ø-Preis (€/kg)	0,91-0,95	1,50-1,53	1,39-1,44	-	-
Muskelfleisch-Anteil in Prozent	<b>0,93</b>	<b>1,52</b>	<b>1,42</b>	<b>1,47</b>	<b>1,46</b>
	-	57,80	53,00	55,60	55,50

Quellen: für RLP: ADD Trier; für Hessen: RP Gießen, für sonstige: zuständige Stellen d. Länder

## Akt. Schlachtstättenpreise



Basis-Preis f. Schlachtschweine, 56 % MFA

(in €/kg/SG), frei Schlachtstätte

1. Umfrage in Schlachtstätten  
aus RLP vom: **31.07.2007**

Spanne: **1,46-1,52** Vorw. (1,46-1,52)

2. Umfrage LLH bei Kurhessischen  
Genossenschaften vom: **30.07.2007**

Spanne: **1,47-1,50** (Vorw.: 1,47-1,50)

### ISN Notierung

20.07.-26.07.07 ISN: **1,48-1,52** Median: **1,50**

27.07.2007 ISW: **1,50-1,50** Median: **1,50**

Quelle: ISN Tel.: 09 00 / 19 00 929

## Preisempf. f. Schlachtschweine



"Vereinigungspreis der Erzeugergemeinschaften"

56 % MFA, Euro-Referenzmaske, frei Schlachtst.

ohne QS-Aufschlag, in €/kg/SG, ohne MwSt.

Wochenpreis v. **27.07.07** (gültig 27.07.-02.08.07)

Median **1,50** (Vw.: 1,50) Spanne: **1,50 - 1,50**

Vermarktungsmenge: 147.400 (zur Vw.: - 1.600)

Wochenpreis Sauen, M1: **0,92**

Quelle: LWK Nieders. In fo: 0900/190-244, 0,69 €/Min.

## Ab-Hof-Preise für Schweine



RLP-Erzeuger-Metzger-Direktverk.; **Metzgerqualität**

(Ø ca. 58-60% MFA; in €/kg, o.MwSt)

Schlachtzeitraum vom **23.07.-29.07.07**

Gemeldete Tiere: 693; Preis je kg LG: **1,38**

umg. auf SG (79 % Ausschl.): **1,75**

Empfehlung der EZG'en aus RLP f.d. Zeitraum vom **30.07.-05.08.07** **1,38 kg LG**

Quelle: LWK RLP, Bad Kreuznach bzw. **1,75 kg SG**

## Ferkelpreise Hessen



Ab-Hof-Preise für Standard-Qualitätsferkel

(Basis: 28kg), €/Tier, o. MwSt., ohne Aufschläge für

Impfungen und Direktgeschäfte, inkl. aller Qualitätszuschläge, nach Abzug aller Vermarktungskosten

Zeitraum: **23.07.-29.07.07**

Anzahl: **9.754** Preisspanne Ø-Preis (Vorw.)

Grundpreis<sup>1)</sup> 30,00-37,00 **32,69** (33,63)

50er Gruppe<sup>2)</sup> 35,00-41,00 **38,61** (38,79)

100er Gruppe<sup>2)</sup> 38,50-43,00 **41,65** (41,57)

Zuschlag bis 30 kg LG 1,00-1,30

Zuschlag > 30 kg LG 0,40-0,51

<sup>1)</sup> Ferkel o. Zu-/Abschläge, u.a. für Mengen

<sup>2)</sup> mit einheitl. Genetik u. Gewicht Quelle: LLH

## Ferkel Baden-Württemberg



Region Erzielte Ø-Preise Notierung  
Hohenlohe der Vorwoche<sup>1)</sup> **30.07.2007**

und Ober- in €/ Stück Tendenz  
schwaben Spanne Ø Folgewoche

**100 Gruppe<sup>2)</sup>** 29,00-33,00 **31,50** ± 0,00

<sup>1)</sup> gew. Ø-Preise, 25kg-Ferkel, ohne Myko-  
Impfung und ohne MwSt.

<sup>2)</sup> Ferkel-Gruppe ca. 100 Tiere, einheitl. Gene-  
tik und Gewicht, mit QS-Status frei Vermarkter  
Mehrgewicht: + 1,00 EUR/kg

LLM Schwäbisch-Gmünd, Info: 0900/1810800

## Ferkelpreise aus Rheinland-Pfalz / Saarland



1. Basispreise ab Hof (o. MwSt.) für Standard-Qualitätsferkel der EZ-Ringe; Ø-Gruppen-Größe: Ringf.: 30 Stk., Aufzuchtferkel: ab 60 F./Partie; z.T. als Poolpreis; ohne Abzüge für Klein- u. Zuschläge für Großgruppen; ohne Kosten für Transport u. Impfungen; mit Qualitätszuschlag

"Aufzuchtstall" für den Zeitraum von: **30.07.-05.08.07**

Die Zu- u. Abschläge für abweichende Mengen u. Qualitäten bei R-Ferkeln sind frei vereinbar!

Basis	kg	Grundpreis bzw. ± Preisveränderung zu		Zu-/Abschläge (€/kg) für	
		Spanne (€/Stück)	Vorwoche (€/Stück.)	Mehrgewicht	Mindergew.
Qualitätsringferkel (R)	25	<b>35,50</b>	<b>± 0,00</b>	bis 30 kg 1,30 bis 35 kg 0,65	1,00 -
Aufzuchtferkel (A)	8	18,04 bis 22,90	± 0,00 --- - 0,20	0,50-1,00	0,50-1,00
	30	43,70 bis 43,80	± 0,00 --- - 0,60	0,50-0,70	0,70-1,00

2. Verkaufspreismeldungen der Erzeugerringe aus der Vorwoche, vom **23.07.-29.07.07**

Basis (kg)	Anzahl Ferkel	Preis/Ferkel (€/Stck.)		± Preisveränderung zur Vorw. (€/Stck.)	Zu-/Abschläge (€/kg) für	
		Spanne	Ø-Preis		Mehrgew.	Mindergew.
(R) 25	2.183	<b>34,50-40,50</b>	<b>37,60</b>	- 0,23	bis 1,30	bis 1,00
(A) 8	3.687	18,04-23,10	18,27	- 0,03	0,50-1,00	0,50-1,00
(A) 30	3.236	43,80-44,30	43,89	- 0,16	0,50-0,70	0,70-1,00

Zuschläge: Bei Kleingruppen, bis 60 Ferkel/Partie, wurden teils Abzüge bis 2,00 €/Tier, bei Großgruppen, ab 100 bzw. 160 Tiere, Zuschläge von bis zu 4,00 €/Tier, vor MwSt., berechnet.

Herkünfte: Zwei-/Dreirassenkreuzungen, Hybriden, Systemferkel

Quelle: LWK RLP, Bad Kreuznach

## Ferkelpreise aus Nordwest-Deutschland



Ab-Hof-Preise f. Quali.-Ferkel, **100er-Gr.** o.MwSt, o.Aufschl. f.Topgenetik u.evtl. Impfzuschl.

Zeitraum	Erzeugungsregion			
	Nordrhein-Westfalen		Niedersachsen	
23.07.-29.07.07	VHB/EZG		EZG	
Datenquelle*:	VHB/EZG		EZG	
Basisgewicht:	25 kg	25 kg	25 kg	8 kg/Systemferkel
eingekaufte Menge in Stk.	56.428	33.349	85.907	18.799
Ø-Preis in €/ Stk.	<b>34,50</b>	<b>37,00</b>	<b>32,50</b>	<b>19,50</b>
Veränderung z. Vorwoche	-	<b>± 0,00</b>	<b>± 0,00</b>	<b>± 0,00</b>
Preisspanne €/ Stk.	30,00 - 40,00	-	28,00 - 35,00	18,00 - 21,80
Trend / Vorwoche (€/Stk)	<b>± 0,00</b>	-	<b>± 0,00</b>	-

\*VHB: Genossenschaftl. u. priv. Viehhandelsbetriebe; EZG = Erzeugergemeinsch. f. Ferkel. Preise = Grundpreise für Qualitätsferkel mit QS-Standard u. definierter Genetik. Der Ø-Preis wird als Median ermittelt. Zuschläge f. Impfungen sind nicht enthalten. Für kleinere Partien werden i.d.R. Preisabschläge, für größere Partien Preisaufschläge vereinbart. Gewichtsabweichungen von der Basis 25 kg werden mit bis zu 1 EUR / kg verrechnet.

Quellen: Landwirtschaftskammern Nordrhein-Westfalen und Niedersachsen



## Futtermittel



Abgabepreise des Handels an die Landwirtschaft, in €/t, frei Hof/Silo (lose, ab 3 t), bzw. ab Lager (gesackt), ohne MwSt., Spannenpreise. \* = Einzelmeldung

Erfassungszeitraum: Juli 2007		x = lose (> 3 t)		o = gesackt	
		Rheinland - Pfalz		Hessen	
MAT, ohne Magermilchpulveranteil	o	1.260,00-1.600,00	1.265,00-1.950,00		
MAT, Magermilchpulverant. > 35 %	o	1.700,00-2.200,00	1.506,50-2.450,00		
Ergänzfutter für Aufzuchtälber, 18% RP	x	210,00-270,00	197,50-265,00		
Milchleistungsfutter 14/15 - III	x	185,00-202,00	153,50-197,50		
Milchleistungsfutter 18 - III	x	187,50-205,00	159,50-206,00		
Ferkelaufzuchtff., 13,2-13,6 MJ/kg	x	265,00-329,00	305,00-311,50		
Sauenfutter, 13,0 MJ/kg	x	240,00-282,00	232,00-257,00		
Schweinemastfutter					
Vormast, 1,0-1,15% Lysin, >13,2MJ/kg	x	230,00-275,00	211,00-259,00		
Endmast, 0,9-1,0% Lysin, >12,6MJ/kg	x	219,00-250,50	214,00-242,00		
Ergänzungsfutter Mastschw., 12,6 MJ/kg; 28% Rohprotein	x	270,00-337,00	242,00-289,00		
	o	-	-		
Legehennenalleinfutter, 11,4 MJ/kg, 0,38 % Methionin	x	235,00-289,00	235,00-252,00		
	o	380,00-444,80	-		
Broileralleinfutter, 13,4 MJ/kg	x	265,00-280,00	-		
Putenalleinfutter., Phase 6, 11,5 MJ/kg	x	247,00-255,00	-		
Sojaschrot, 43-44% Rohprotein	x	255,50-275,00	247,00-265,00		
	o	330,00-379,00	-		
Rapsschrot, ca. 34 % Rohprotein	x	152,50-185,00	148,00-183,00		
Weizenkleie (Normtyp)	o	270,00*	-		
Melasseschnitzel, gepreßt	x	195,00-225,00	-		
Alleinfutter f. Mastschafälmer	o	346,00-398,80	-		
Ergänzungsfutter für Zuchtschafe	x	185,00-265,00	-		
<b>Raufutter</b>					
Einkaufspreise des Handels, ab Hof, in €/t, o. MwSt.					
Heu, kleine HD-Ballen, 1. Schnitt		100,00-130,00	76,00-140,00		
Heu, Rundballen, 1. Schnitt		80,00-120,00	70,00-127,00		
Heu, Quaderballen, 1. Schnitt		85,00-120,00	70,00-127,00		
Stroh, kleine HD-Ballen		70,00-90,00	60,00-100,00		
Stroh, Rundballen		60,00-80,00	35,00-55,00		
Stroh, Quaderballen		60,00-80,00	35,00-65,00		

Quelle: Landwirtschaftskammer RLP und LLH Kassel

## Sauen / Ferkel Südhessen



Ring-Preis im Erzeuger-Direktgeschäft in Ableitung vom Schlachtschweinepreis in € o. MwSt

Zeitraum:	<b>06.08.-12.08.07</b>		
<b>Ferkel</b>			
Basis 25 kg, geimpft gg. Mykoplasmen, mit einheitl. Genetik u. Gewicht, Verkauf ab Hof o. Zuschläge für Mengen			<b>50,63</b>
Mehrgewichtszuschlag 25-33 €/kg LG			<b>1,30</b>
Mehrgewichtszuschlag > 33 €/kg LG			<b>0,50</b>
<b>Jungsauen</b>			
Basis mind. 95 kg LG u. 180 Lebenstage, Nettoendpreis ab Hof			<b>262,50</b>

Quelle: Schweine-Kontrollring Südhessen, LLH

## Ferkel Rhön-Vogelsberg



Ab-Hof-Preis -ohne MwSt.- der EZG "Qualitätsfleisch Rhön-Vogelsberg"

für den Zeitraum:	<b>30.07.-05.08.07</b>		
Basis 28 kg-Ferkel, €/Stück			<b>42,00</b>
Mehrgewicht (28-30) €/kg LG			<b>1,28</b>
Mehrgewicht, >30 kg:			kein Zuschlag

Quelle: EZG Qualitätsfleisch Rhön-Vogelsberg

## Hybrid-Jungsauen



Basispreis: 5-10 Tiere/Lieferung; frei Hof; ab 90 kg LG (o. MwSt.); Zeitraum: **23.07.-29.07.07**

**Spanne: 276,85 bis 288,00 Eur / Tier**  
Jungsauenpreise: ohne Zu-/Abschläge bei abw. Gruppengr., Paritäten od. div. Boni-Mali-Regel.

Quelle: Gemeldet v.: JSR; BHZP-RLP u. -Hessen, Hülsenberger Zuchtschweine

## Warenterminbörsen



**Hannover (RMX), Schluss-Kurse vom 31.07.2007**  
**Schlachtschweine-Kontrakte; 8.000 ± 500 kg SG;**  
Cash-Settlement-Abrechn. nach "Hog Index",  
56 % ± 3 % MFA, 85-100 kg, SG/Tier

Liefermonat	Umsatz	€/kg SG	€/kg SG (Vorw.)
Aug. '07	20	1,470	1,467
Sept. '07	5	1,420	1,418
Okt. '07	0	1,343	1,325
Nov. '07	2	1,340	1,317
Dez. '07	1	1,335	1,317
Jan. '08	8	1,289	1,279
Feb. '08	4	1,350	1,349
Mrz. '08	4	1,381	1,352

**Hannover (RMX), Schluss-Kurse vom 31.07.2007**  
**Ferkel-Kontrakte; 100 St./25 kg LG; Cash-Settle.-**  
Abrechn. auf Basis des "RMX-Piglet-Index"

Liefermonat	Umsatz	€/St.	€/St. (Vorw.)
Aug. '07	0	34,50	35,00
Sept. '07	2	35,50	35,00
Okt. '07	3	36,00	35,30
Nov. '07	2	38,00	39,00
Dez. '07	0	39,80	39,80
Jan. '08	0	44,50	42,80
Feb. '08	0	46,00	44,00
Mrz. '08	0	45,50	-

Quelle: RMX Hannover

## Eierpreise



Erzeugerpreise für Güteklasse A, lose, in Cent / St.

Rheinland - Pfalz vom: **30.07.-05.08.07**      Hessen von: **23.07.-29.07.07**

Gew.-Kl.    Spanne    Ø-Preis    Spanne    Ø-Preis

aus Käfighaltung, an Handel u. Großverbraucher, frei Empf., von 1 bis 15 Kisten à 360 Stück, o. MwSt.

Gew.-Kl.	Spanne	Ø-Preis	Spanne	Ø-Preis
XL	10,65-15,00	12,84	10,00-14,65	12,00
L	7,20-13,00	9,07	8,70-12,00	10,36
M	6,30-11,00	8,07	7,00-10,45	8,88
S	5,55-9,00	7,07	7,00-9,75	8,25

aus Käfighaltung, an Endverbraucher, lose, inkl. MwSt

Gew.-Kl.	Spanne	Ø-Preis	Spanne	Ø-Preis
XL	16,00-20,00	17,00	15,00-17,30	16,00
L	15,00-18,00	16,00	13,00-16,00	15,00
M	12,00-16,00	14,00	11,00-15,00	14,00
S	9,00-13,00	12,00	8,00-13,00	11,00

aus Bodenhaltung, an Endverbraucher, lose, inkl. MwSt.

Gew.-Kl.	Spanne	Ø-Preis	Spanne	Ø-Preis
XL	17,00-23,00	20,00	17,00-22,00	20,00
L	16,00-20,00	18,00	16,00-19,00	18,00
M	14,00-18,00	16,00	15,00-18,00	16,00
S	12,00-15,00	14,00	10,00-15,00	13,00

Quelle: Landwirtschaftskammer RLP; LLH

Ladenpreise Kl. M in €/10 St., inkl. MwSt.

Käfigh.	Spanne	Ø-Preis	Spanne	Ø-Preis
Käfigh.	0,79-1,19	0,85	0,79-1,29	0,89
Bodenh.	0,90-2,00	1,28	0,99-2,00	1,32

Quelle: ZMP, Bonn

Eiernotierung Südwest vom **27. Juli 2007**

Großhandelsabgabepreise an den LEH, ohne MwSt und ohne KVP, Euro/100 Stück

weißschalig		
Gewichts-klasse	€/100 St.	€/100 St.
	<b>24.07.07</b>	<b>17.07.07</b>
XL	13,00	13,00
L	10,50	10,50
M	10,00	10,00
S	8,50	8,50

Tendenz: weiter fest      fest

braunschalig		
Gewichts-klasse	€/100 St.	€/100 St.
	<b>24.07.07</b>	<b>17.07.07</b>
XL	13,00	13,00
L	10,50	10,50
M	10,00	10,00
S	8,50	8,50

Tendenz: weiter fest      fest

braunschalig		
Gewichts-klasse	€/100 St.	€/100 St.
	<b>24.07.07</b>	<b>17.07.07</b>
XL	13,00	13,00
L	10,50	10,50
M	10,00	10,00
S	8,50	8,50

Tendenz: weiter fest      fest

Quelle: Warenbörsen

Stuttgart / Mannheim

## Verbraucher- und Erzeugerpreise für Obst und Gemüse



	Verbraucherpreise			Erzeugerpreise bei Versteigerungen*	
	ZMP RLP	ZMP Hessen	Stichprobe Rheinland-Pfalz	Großmarkt Pfalz / VOG	Centralmarkt
	inkl. MwSt. *) 31.07.2007	inkl. MwSt. *) 31.07.2007	inkl. MwSt. *) 30.07.2007	Weisenh.a.S./Ingelh. 30.07.2007	Roisdorf/Straelen 31.07.2007
<b>OBST:</b>					
Heidelbeeren (250g)	1,24-1,99	1,09-1,86	1,69	-	-
Johannisbeeren rot	1,29-1,75	1,49-1,99	-	1,00-1,40 (500g)	0,70-0,90
Mirabellen (kg)	-	-	-	0,80	-
Mirabellen (kg)	-	-	-	0,80	-
Pfirsische (kg)	0,99-3,00	0,99-3,33	1,99	1,40	-
Trauben weiß (kg)	1,89-3,98	1,69-5,50	-	-	-
<b>Birnen 70/80mm</b>					
Tafelbirnen (kg)	0,99-3,00	0,99-3,13	2,49-2,99	0,50-0,80	-
<b>Äpfel 70/80mm (kg)</b>					
Elstar	-	-	-	-	-
Gala	1,99-2,05	1,46-2,00	2,49-2,99	-	-
Jonagold	1,00-2,16	0,90-1,99	-	-	-
Braeburn	1,39-2,49	1,39-2,49	2,99	-	-
Golden Delicious	1,79-2,50	1,19-2,32	2,38-2,99	-	-
<b>GEMÜSE:</b>				Mutterstadt	
Kopfsalat (Stk)	0,25-0,99	0,25-0,99	0,39-0,79	0,25	0,15-0,33
Eichenblattsalat (Stk)	-	-	0,59-0,99	0,20	-
Lollo Rossa (Stk)	-	-	0,49	0,20	0,14-0,34
Krizet (Stk)	-	-	-	-	0,14-0,35
Eissalat (Folie)	0,59-0,89	0,49-0,99	0,69-0,99	-	0,26-0,38
Fenchel (kg)	-	-	1,29	1,15	0,65-1,20
Weißkohl (kg)	-	-	0,99-1,29	0,25	0,10-0,17
Wirsing (kg)	-	-	0,99-1,29	0,70	0,30-0,40
Chinakohl (kg)	-	-	1,39-1,99	0,30	0,40-0,41
Blumenkohl (Stk)	0,99-1,89	0,49-1,99	1,49-2,49	1,00-1,07	0,75-1,31
Chicoree (kg)	-	-	0,99	-	-
Kohlrabi (Stk)	0,39-0,69	0,39-0,79	0,49-0,89	0,32	0,22-0,39
Broccoli (kg)	-	2,58-3,18	1,29-1,59	-	0,95-1,31
Gemüsepaprika (kg)	1,60-4,00	1,99-4,00	3,99-4,99	-	-
Möhren (kg)	0,39-1,59	0,45-1,72	0,39-1,29	0,23-0,25	0,35-0,38
Knollensellerie (kg)	-	-	0,39-0,99	0,70	0,35-0,43
Radieschen (Bd)	0,29-0,60	0,29-0,49	0,39-0,59	0,20	0,18-0,22
Porree (kg)	0,99-2,37	1,58-2,37	0,99	0,65-0,70	0,60-0,63
Zwiebeln (kg)	0,79-1,79	0,79-1,99	0,99-1,19	0,20	-
Zucchini (kg)	0,99-2,01	0,98-2,48	0,99-1,59	0,60	0,39-0,58
Salatgurken (Stk)	0,39-0,79	0,35-0,89	0,49-1,29	-	0,13-0,27
Rispen Tomaten (kg)	0,99-3,32	0,99-3,32	1,59-2,99	0,50-0,70	0,53-1,00

\*) Handelskl. I, wenn nicht anders angegeben; Erzeuger-/Großhandelsabgabepreise in €, o. MwSt.

Quelle: LWK RLP, Bad Kreuznach, ZMP Bonn, Großmärkte in RLP u. NRW

## Speise-/Frühkartoffeln



31.07.2007		RLP-Nord	RLP-Süd	Hessen
<b>Erzeugerpreise, €/dt, ohne MwSt.</b>	1	15,00	19,00	18,00-24,00
frei Rampe, vor Abzug Sortierkosten	2	13,00	17,00	16,00-18,00
<b>Direktabsatz Erzeuger-Verbraucher</b>	1	56,00-85,00	56,00-80,00	-
<b>€/dt, inkl. MwSt., in 10 + 12,5 kg</b>	2	30,00-75,00	48,00-70,00	40,00-57,00
<b>Direktabsatz Erzeuger-Verbraucher</b>	1	60,00-96,00	70,00-88,00	-
<b>€/dt, inkl. MwSt., in 5 kg Säcken</b>	2	50,00-80,00	60,00-80,00	-
<b>Großhandelsabgabepreise</b>				
<b>€/dt, ohne MwSt., mit Sack,</b>	1	30,00-44,00		32,00
Mindestabgabe eine Palette	2	28,00-36,00		26,00-28,00
<b>Kleinverkaufspreise LEH, Discounter</b>	1	45,00-120,00		-
<b>€/dt, inkl. MwSt. in 2 bis 5 kg-Netzen</b>	2	36,00-120,00		-

1 = festkochende Sorten, 2 = vorw. festkochende Sorten

Quelle: LWK RLP; LLH Kassel

## Öko-Produkte



Ab-Hof Preise an Endverbraucher in €/kg, inkl. MwSt. vom 27.07.2007

Produkte	von - bis	Ø
Bataviasalat (Stk)	0,85-1,60	1,20
Eichenblattsalat (kg)	0,85-1,60	1,19
Eissalat (Stk)	0,90-1,50	1,29
Kopfsalat (Stk)	0,85-1,60	1,17
Lollo rossa (Stk)	0,85-1,50	1,23
Mangold (kg)	2,90-3,61	3,53
Spinat gew. (kg)	4,40-4,98	4,63
Auberginen (kg)	3,00-6,00	4,61
Landgurken (kg)	2,00-3,99	3,26
Paprika grün (kg)	3,00-6,00	4,87
Tomaten (kg)	2,90-5,99	3,92
Stangenbohnen (kg)	4,90-7,80	6,34
Zucchini (kg)	1,95-4,00	2,98
Lauchzwiebeln (Bd)	1,00-1,95	1,51
Broccoli (kg)	3,50-5,98	5,03
Kohlrabi (Stk)	0,50-1,90	1,22
Fenchel (kg)	3,00-4,50	3,78
Rettich weiß (Stk)	1,29-2,45	1,99
Rote Bete (kg)	1,35-3,40	2,34
Bohnenkraut (Bd)	0,40-1,45	0,95
Kresse (Schale)	0,69-1,30	0,92
Basilikum (Topf)	1,50-2,50	1,96
Dill (Bd)	0,80-1,50	1,16
Himbeeren (kg)	11,00-19,96	14,20

Quelle: ZMP Bonn

## Wareterminbörse



Hannover (RMX)

Liefermonat	Umsatz	Euro/t	Vorw.
-------------	--------	--------	-------

Schlussnot. für **Speisekartoffeln 31.07.2007**

Menge: 25t, vorw. festk. Sorten der Hdkl I

(Agria, Marabel, Quarta, Satina, Secura, Solara;

Cash-Settle.-Abrech.; "Table Potato-Index")

Nov. '07	0	98,00	96,00
----------	---	-------	-------

Feb. '08	0	105,00	105,00
----------	---	--------	--------

Schlussnot. f. **Veredelungskart. 31.07.2007**

Menge: 25t, Warenkorb: Bintje, Agria u.a. vergl.

Sorten; Knollengr. 40 mm+, mit mind. 60% >

50 mm (Cash-Settle.- Abrech.; "Potato-Index")

Nov. '07	0	84,00	84,00
----------	---	-------	-------

Feb. '08	0	100,00	100,00
----------	---	--------	--------

Apr. '08	137	110,00	110,00
----------	-----	--------	--------

Quelle: RMX Hannover

## Bundesweite Preis-Infos



Per Anrufbeantworter (0,69 €/ Min.)

**Info Eierpreise:** (0900)11904 -13

**Info Schlachtschweine/ZMP-Preis:** -10

**Info 4.DVO Schweine/Rinder:** -11

**Info Getreide, Ölsaaten:** -12

**Info Obst / Gemüse:** -14

ZMP Bonn