



Landwirtschaftskammer
Rheinland-Pfalz

Markt- und Preisinformation

der LWK Rheinland-Pfalz und des Landesbetriebs Landwirtschaft Hessen (LLH), zusammengestellt von der LWK Rheinland-Pfalz. Preise und Termine ohne Gewähr.



Landesbetrieb Landwirtschaft
Hessen

Aktuelles Markttelegramm

Tierische Erzeugnisse

Schlachtrinder: Die Preissituation am Schlachtrindermarkt hat sich bei verhaltenem Angebot und leicht verbesserter Absatzlage weiter stabilisiert; leichte Notizgewinne für Jungbullen auf niedrigem Niveau. Schlachtkälberpreise behauptend.

Schlachtschweine: Erzeugerpreise am Schlachtschweinemarkt bei überregional ausgeglichenen Marktverhältnissen auf erreichter Basis stabil.

Ferkel: Dank der überregional leicht belebten Nachfrage können sich auch regional die Ferkelpreise behaupten. Dem größeren Angebot steht noch immer eine vergleichsweise ruhige Nachfrage gegenüber.

Nutzkälber: Angebot und Nachfrage stehen im Einklang. Die Preise tendieren auf dem niedrigen Niveau der Vorwoche überwiegend unverändert.

Eier/Geflügel: Die Abrufe des LEH am Eiermarkt sind bei gedrosselter Verbrauchernachfrage eher rückläufig. Die Erzeugerpreise können sich bei angepasstem Angebot jedoch behaupten. Ferienbedingter Absatzrückgang am Geflügelmarkt bislang ohne Auswirkung auf die weiter festen Erzeugerpreise.

Pflanzliche Erzeugnisse und Futtermittel

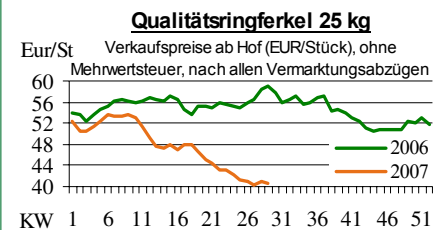
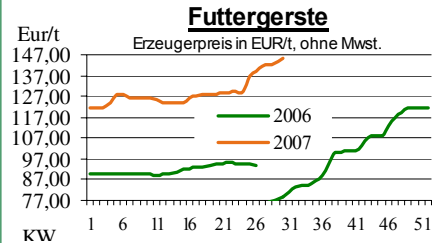
Getreide und Ölsaaten: In den Frühdruschgebieten ist die Ernte so gut wie abgeschlossen, Erträge und Qualitäten zeigen sich stark heterogen, insgesamt jedoch auf durchschnittlichem Niveau. Auf den Höhenlagen ist der Weizendrusch vorangeschritten, Sommergerste ist noch nicht ganz ausgereift. Auch hier wird von durchschnittlichen Erträgen berichtet. Die Vermarktungssituation ist derzeit extrem unübersichtlich, während die Terminmarktnotierungen weiter in die Höhe schnellen, finden am regionalen Kassamarkt so gut wie keine Geschäfte statt, die das hohe Preisniveau widerspiegeln. Nachfrage besteht lediglich von der Mischfutterindustrie aus Südholland und vom Niederrhein. Die Rapskurse zeigen bei dem europaweit schwachen Ertragsniveau weiter nach oben.

Futtermittel: Die Sojaschrotkurse behalten nach Vorgaben der CBoT ihre Schwächetendenz; die Nachfrage von Konsum und Handel hat sich auch für Terminware belebt. Die Kurse für Rapschrot haben sich derweil vom Sojakomplex entkoppelt und verharren auf hohem Niveau. Alle energetischen Futtermittelkomponenten zeigen in Anlehnung an den Getreidemarkt ein Preislevel auf Rekordniveau mit massivem Kostendruck in der Veredelung.

Kartoffeln: Der Jahreszeit entsprechend ruhiger Marktverlauf. Wärmere Witterung und Sommerferien dämpfen die Nachfrage. Die Preise geben etwas nach.

Quelle: LWK RLP / ZMP Bonn / ED

Blick in den Markt



Warenterminbörsen

Hannover (RMX)

Liefermon.	Umsatz	Euro/t	Vorwoche
Schlussnotierungen für Brotweizen 24.07.2007			
Menge: 50 t; 76kg/hl, 11%Prot., 220s. Fallz., 15% H ₂ O			
Lieferorte: u.a. fob/fca: Rhein, Main, Mosel u.a.			
Sept. '07	0	210,00	182,00
Nov. '07	21	214,00	186,50
Schlussnotierungen für Braugerste 24.07.2007			
Menge: 50 t; max. 11,5 % Protein, ≥ 90 % Vollkorn, ≥ 95 % Keimenergie, ≥ 93 % sortenrein; div. Sorten u.a.			
Scarlett, Barke, Lieferorte: u.a. fca/fob Oberrhein/Mosel			
Sept. '07	0	235,00	233,50
Nov. '07	0	240,00	238,00
Feb. '08	0	244,00	243,00

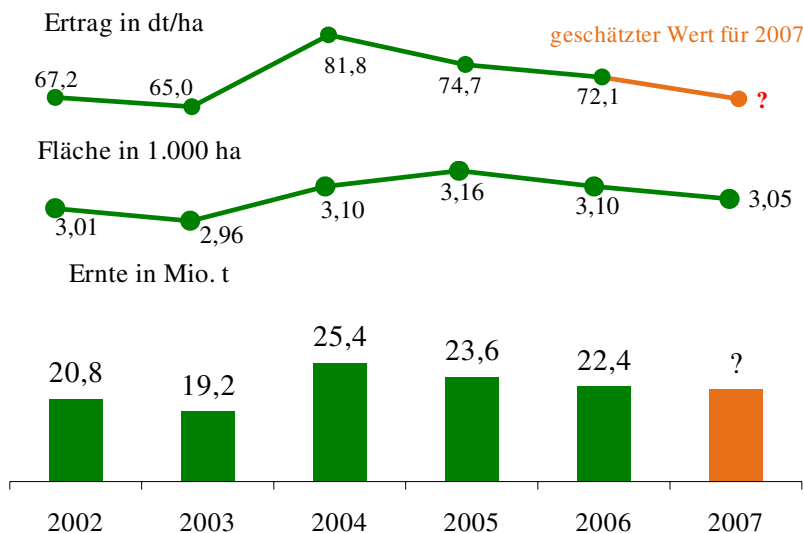
Euronext Paris

Schlussnotierungen für Exportweizen 24.07.2007			
Menge: 50 t; 76 kg/hl, intervent.-fähig; Lieferort Rouen			
Sept. '07	0	203,50	184,00
Nov. '07	4617	203,50	184,00
Jan. '08	1214	205,00	184,50
Mrz. '08	184	205,50	186,00
Mai '08	59	206,50	186,50
Aug. '08	48	172,00	167,00
Schlussnotierungen für Raps 24.07.2007			
Menge: 50 t; div. Lieferorte in Dtschl./Frankr.			
Aug. '07	470	305,00	290,25
Nov. '07	1518	310,50	296,00
Feb. '08	369	313,50	299,75
Mai '08	23	316,50	303,00
Aug. '08	157	308,00	301,75
Nov. '08	9	313,50	304,00
Schlussnotierungen für Mais 24.07.2007			
Menge: 50 t; 15% Feuchte, 4% Bruchkör./Lief. Atlantic			
Aug. '07	44	219,00	195,00
Nov. '07	310	213,50	186,00
Jan. '08	26	216,50	188,00

Quelle: RMX Hannover; Euronext

Aktuelle Marktgrafik

Winterweizen in Deutschland



Quelle: Stat. Bundesamt / © ED Grafik: LWK/RLP

Erzeugerpreise für Getreide, Ölfrüchte und Körnerleguminosen



Basispreise des Agrarhandels, frei Erfasser, für Standardqualität, in €/t, ohne MwSt.							Streckengeschäfte		
Erfassungsdatum: 24.07.2007	Hessen			Rheinland-Pfalz			Hessen	RLP	
* = Einzelpreis	Spanne	Landes-Ø	Vorwoche	Spanne	Landes-Ø	Vorwoche	Ab-Hof Ø	Ab-Hof Ø	Franko Ø
Hartweizen	-	-	-	170,00-185,00	180,00	-	-	-	-
Eliteweizen	-	-	-	160,00-170,00	167,65	-	-	-	-
Qualitätsweizen (A)	154,00-167,00	160,32	154,50	155,00-170,00	158,20	153,80	168,00	162,80	165,60
Brotweizen (B)	149,00-162,00	155,28	150,00	150,00-160,00	153,45	150,80	165,29	157,80	159,75
Mahl- bzw. Brotroggen, FZ>120	146,00-160,00	155,47	153,60	150,00-155,00	152,80	149,70	163,17	155,00	158,90
Sommer-Braugerste (freie Ware)	199,00-210,00	204,57	202,55	190,00-200,00	198,20	-	212,75	203,00	-
Winterbraugerste frei	-	-	-	165,00-180,00	170,60	169,05	-	174,50	177,00
Futtergerste >62 kg/hl	145,00-162,00	153,87	144,15	140,00-152,50	145,55	142,90	161,50	148,40	150,00
Futterweizen	145,00-160,00	152,81	147,30	145,00-157,50	149,00	146,65	160,82	151,90	154,30
Triticale	140,00-155,00	149,14	145,50	140,00-150,00	145,20	147,10	159,30	148,60	151,90
W.-Raps food (freie Ware)	260,00-275,00	268,57	264,90	260,00-275,00	268,85	267,00	278,33	272,10	275,90
W.-Raps non food (freie Ware)	252,50-270,00	262,57	255,65	-	-	-	273,57	-	-

Quelle: LLH, Kassel u. LWK RLP, Bad Kreuznach

Börsennotierungen für Getreide, Ölsaaten und Futtermittel



Großhandelsabgabepreise in €/t, o. MwSt.; überwiegend frei Fuhre/Waggon bzw. Mühle/Station bei sofortiger Lieferung;
Quelle: "Warenbörsen der angegebenen Orte" G=Geld, B=Brief, PS=Papiersack, lo=lose

Börsen	Köln	Mannheim	Würzburg	Frankfurt	Dortmund	Paderborn
Notierungen am:	20.07.2007	23.07.2007	20.07.2007	19.07.2007	19.07.2007	16.07.2007
Brotweizen 11,5 % 220 FZ	180,00-185,00	177,00-180,00	-	173,00-175,00	180,00-183,00	180,00-182,00
A-Weizen > 13 / 13,5 % / 250 FZ	-	180,00-182,00	-	175,00-180,00	-	-
E-Weizen 14,5%/50-55Sedi/250-280FZ	-	185,00-190,00	190,00-193,00	-	-	-
Futterweizen > 70 / 72 kg/hl	175,00 G	163,00-165,00	165,00-167,00	-	180,00-181,00	180,00-182,00
Brotroggen > 120 FZ	178,00-180,00	174,00-176,00	170,00	170,00-175,00	-	168,00-170,00
Braugerste, Inland	-	235,00-245,00	-	-	-	-
Futtergerste > 62 kg/hl	165,00	155,00-160,00	160,00-170,00	157,00-160,00	180,00-182,00	178,00-180,00
Qualitätshafer > 52/53 kg/hl	-	-	-	-	-	175,00-180,00
Triticale (max. 10 % Auswuchs)	170,00	-	-	-	176,00-177,00	-
Mais	180,00	168,00-170,00	175,00	-	186,00-187,00	185,00-187,00
Raps	308,00 G	307,00-308,00	290,00-295,00	287,00-289,00	290,00-294,00	295,00-296,00
Milchl.futter: Est II, 20 % RP	-	176,00-181,00	-	-	-	-
Milchl.futter: Est III, 18 % RP	-	182,00-184,00	-	-	-	-
Ferkelstarter >13,8 MJ ME/kg, 18%RP	-	290,00-295,00	-	-	-	-
Schweinemastfutter 13 MJ, 16%RP	-	190,00-195,00	-	-	-	-
Legehennenalleinfutter: 11,4 MJ	-	235,00-240,00	-	-	-	-
Sojaschrot, 43-44 % RP	227,00 B	227,00-228,00	217,00-222,00	-	223,00	224,00
Rapsschrot	140,00 B	145,00-147,00	137,00-140,00	-	139,00	140,00
Weizenkleie	140,00 B	110,00-114,00	115,00	112,00-117,00	-	125,00
Roggenkleie	-	105,00-109,00	-	-	-	-
Melasseschnitzel	155,00 B	-	-	-	200,00	-
Wiesenheu, 1. Schnitt, kl. Ballen	-	-	-	-	131,00-136,00	-
Wiesenheu, 1. Schnitt, Großballen	-	-	-	-	121,00-127,00	-
Weizenstroh, kleine Ballen	-	-	-	-	100,00-105,00	-

Die Konditionen und Paritäten der Börsen sind z. T. sehr unterschiedlich. Die Preise sind nicht unmittelbar vergleichbar.
Preistendenzen sind jedoch im zeitl. Vergleich der jeweiligen Börsennotierungen erkennbar.

Aktuelle Preisinfos aus Rheinland-Pfalz und Hessen



Vorabinfos per Anrufbeantworter der
LWK RLP: 0671/793-1200
Montags ab 16:00 Uhr:
Ringferkelpreise, Preisempfehlung für
Schlachtschweine aus Nordw.-Deutschland
Dienstags ab 16:00 Uhr:
Schlachtstättenpreise, Erzeuger-Metzger-
Notierungen, Preise 4. DVO, Nutzkälber

Weitere Informationen der
Landwirtschaftskammer Rheinland-Pfalz
Burgenlandstraße 7
55543 Bad Kreuznach
Referat 25 Marktinformation
www.lwk-rlp.de
E-Mail: markt@lwk-rlp.de
Tel.: 0671/793-1107 (Hr. Möcklinghoff)

Weitere Informationen bei:
Landesbetrieb Landwirtschaft Hessen
Fachgebiet 24 - Marktinformation
Kölnische Straße 48-50
34117 Kassel
www.agrarberatung-hessen.de
E-Mail: marktinfo@lh-hessen.de
Tel.: 0561/7299-267 (Fr. Linker)

Erzeugerpreise für Rinder frei Schlachtstätte



Amtliche Preisfeststellung (4. DVO) für Schlachtrinder, Preisgebiet Rheinland-Pfalz und Hessen, Preise in €/kg Schlachtgewicht frei Schlachtstätte, o. MwSt. Quelle: ADD Trier

Anzahl Meldungen: 8 Stück: 905 Schlachtzeitraum: 16.07.-22.07.07

Kategorie	Handelsklasse	Stück	Preisspanne*	Ø-Preis	Kg/Stück	Ø-Preis Vorw.
Jungbullen	U 3	11	2,60-2,86	2,74	407,39	2,73
	U 1-5	25	2,58-3,05	2,79	399,12	2,74
	R 2	18	2,60-2,86	2,75	354,49	2,67
	R 3	25	2,60-2,82	2,70	388,95	2,62
	O 2	22	2,30-2,76	2,50	330,95	2,35
	O 3	24	2,23-2,40	2,28	365,73	2,33
	P 1-5	30	1,80-2,20	2,00	298,89	1,98
E-P insg.	155	-	2,48	354,40	2,43	
Kühe	R 3	14	2,33-2,51	2,39	355,92	2,41
	O 2	27	1,75-2,20	2,08	287,56	2,10
	O 3	92	1,90-2,27	2,18	318,13	2,18
	O 4	21	2,10-2,29	2,23	354,00	2,23
	P 1	262	1,46-1,72	1,55	227,83	1,54
	P 2	72	1,53-1,88	1,77	252,50	1,74
	P 3	67	1,82-2,07	1,89	272,49	1,91
E-P insg.	596	-	1,85	267,77	1,92	
Färsen	R 3	15	2,49-2,93	2,74	296,37	2,61
	O 3	14	2,16-2,30	2,21	275,26	2,17
	O 4	7	2,13-2,19	2,17	316,66	2,15
	O 1-5	25	2,15-2,29	2,19	282,81	2,14
	P 1-5	18	1,49-2,07	1,79	240,92	1,68
E-P insg.	66	-	2,28	275,75	2,14	

* gebildet aus den errechneten Mittelwerten der Meldebetriebe

Schlachtzeitraum: 16.07.-22.07.07 Amtliche Preisfeststellung (4. DVO) für Schlachtrinder im Preisgebiet

Kategorie	HdKl.	Baden-Württemberg			Nordrhein-Westfalen				
		Preisspanne	Ø-Preis	Vorwo	Kg/Stk.	Preisspanne	Ø-Preis	Vorwo	Kg/Stk.
Jungbullen	R3	2,62-2,86	2,72	2,66	389,00	2,69-2,75	2,73	2,67	405,20
	O3	2,35-2,48	2,45	2,40	373,00	2,40-2,47	2,43	2,38	373,20
Kühe	R 3	2,37-2,52	2,46	2,42	356,00	2,40-2,55	2,44	2,42	350,60
	O 3	2,17-2,33	2,28	2,26	320,00	2,23-2,39	2,32	2,29	324,30
Färsen	R 3	2,73-3,11	2,81	2,80	304,00	2,60-3,05	2,76	2,72	305,60
	O 3	2,20-2,75	2,33	2,28	278,00	2,16-2,59	2,29	2,24	284,00

Quellen: für RLP und Hessen: ADD Trier; für Ba-Wü.: LLM Schwab. Gmünd; für NRW: LEJ

Erzeugerpreise für Nutzkälber ab Hof



1. u. 2. Qualität, zur Bullen- bzw. Kälbermast geeignet; Alter ab 14 Tage; ca. 40 bis 60 kg LG in €/St.; inkl. MwSt., nach allen Vermarktungsabzügen

Region	Hessen				Rheinland-Pfalz			
	Woche vom:	16.07.-22.07.07			23.07.-29.07.07			
	Stk.	Preis-spanne	Ø-Preis akt. Woche	Vorw.	Stk.	Preis-spanne	Ø-Preis akt. Woche	Vorw.
Bullenkälber								
Holstein sbt.	497	66-122	100	85	267	80-130	89	89
Holstein rbt.	37	94-134	107	95	62	80-150	99	99
Kreuzungen	18	144-252	186	191	28	120-310	187	190
Fleckvieh	9	277-343	310	304	-	-	-	-
Mutterkälber								
Holstein	34	44-55	50	50	5	30-40	37	42
Kreuzungen	11	94-151	114	137	18	70-110	86	86
3. Qualität BK	-	-	-	-	5	20-70	46	45

Quelle: LLH Kassel, LWK RLP, Bad Kreuznach

Erzeugerpreise für Fleckviehkälber; bis 100 kg LG, ab Hof, in € je kg LG, o. MwSt.

Region	Bayern	Baden-Württemberg	Südbaden
Bullenkälber	4,53 (+ 0,19)	4,56 (+ 0,12)	4,54 (- 0,07)
Mutterkälber	2,99 (- 0,01)	3,05 (- 0,06)	2,92 (- 0,14)

Quelle: ZMP Bonn

Akt. Schlachtstättenpreise



Preise für Schlachtrinderhälften, in €/kg SG, frei Schlachtstätte, o. MwSt.

Tierart / HdKl.	24.07.2007	Vorwoche
Jungbullen R3	2,60-2,80	2,55-2,80
Kühe O3	1,90-2,20	1,90-2,20
Färsen O3	2,05-2,40	2,05-2,40

Umfrage d. LWK RLP in Schlachtst. aus RLP

Lammfleischmarkt



Amtliche Preisfeststellung für das Gebiet der Bundesrepublik Deutschland, €/kg, o. MwSt., für die Woche vom: 16.07.-22.07.07

Nach Schlachtgewicht pauschal abgerechnet

Gattung	Ø-Preis	Vorwoche
Lämmer	3,64	3,63

Nach Lebendgewicht pauschal abgerechnet

Lämmer	1,58	1,66
---------------	-------------	------

Schafe: Preise für Juni 2007: 0,5085 EUR/kg

Schlachtlämmerpreise



Preise für junge, vollfleischige Schlachtlämmer, in €/kg LG inkl. MwSt., für die Woche vom: 23.07.-29.07.07

1,60-1,70 Eur/kg (Vw.: 1,60-1,70 Eur/kg)

Tendenz: wenig Nachfrage

Quelle: EZG Weideland, Bitburg

Pferdemarkt Hamm



Vom 25.07.2007; Auftrieb: 140 Pferde;

Schlachtpferdepreise in € / kg LG; o. MwSt.

1. Qualität **0,60**

vollfleischiges Warmblut **0,40-0,55**

geringfleischige Pferde **0,20-0,35**

Marktverlauf: freundlich, stabile Preise

Nächster Pferdemarkt am: **08.08.2007**

Quelle: LWK NRW

Auktionstermine



Zuchtvieh		Fleischrinder	
Hamm:	07.08.07	Krefeld:	17.10.07
Alsfeld:	08.08.07	Meschede:	04.11.07
Krefeld:	15.08.07	Meschede:	30.11.07
Bitburg:	16.08.07		
Kälber		Absetzer	
Biebesheim:	01.08.07	Krefeld:	22.08.07
Bitburg:	16.08.07	Alsfeld:	05.09.07
Münster:	22.08.07	Krefeld:	19.09.07
Alsfeld:	05.09.07	Alsfeld:	26.09.07

Zuchtschweine
Limburg: 29.08.07 | Limburg: 10.10.07

Ferkel
Limburg: 15.08.07 | Limburg: 05.09.07

Schafe
Neuwied: 11.08.07 | Butzbach: 27.10.07

Erzeugerpreise für Schlachtschweine frei Schlachtstätte



Amtl. Preisfeststellung (4. DVO, nach SG (80-110 kg) u. Handelsklassen) o. MwSt.

Zeitraum:	M1	E	U	E-P	E-P Vorw.
Baden-Württemberg (31 Betriebe, 39.717 Stück)					
gewogener Ø-Preis (€/kg)	0,79-1,04 0,88	1,44-1,63 1,51	1,27-1,52 1,38	- 1,49	- 1,44
Muskelfleisch-Anteil in Prozent	-	59,50	53,00	58,20	58,30
Rheinland-Pfalz (6 Betriebe, 16.039 Stück)					
gewogener Ø-Preis (€/kg)	0,86-0,92 0,91	1,51-1,60 1,52	1,29-1,43 1,40	- 1,47	- 1,43
Klassen-Anteil in Prozent	0,22	60,27	28,01	-	-
Muskelfleisch-Anteil in Prozent	-	58,35	53,01	56,20	56,05
Nordrhein-Westfalen (Süd) (9 Betriebe, 30.158 Stück)					
gewogener Ø-Preis (€/kg)	-	1,51-1,55 1,53	1,38-1,42 1,40	- 1,49	- 1,45
Muskelfleisch-Anteil in Prozent	-	58,40	53,10	56,80	56,70
Hessen (19 Betriebe, 4.371 Stück)					
gewogener Ø-Preis (€/kg)	0,84-1,00 0,90	1,46-1,62 1,54	1,30-1,43 1,39	- 1,49	- 1,47
Klassen-Anteil in Prozent	0,89	64,04	23,11	91,63	92,32
Muskelfleisch-Anteil in Prozent	-	58,77	53,06	56,79	57,27
Thüringen (6 Betriebe, 27.269 Stück)					
gewogener Ø-Preis (€/kg)	0,89-0,96 0,94	1,50-1,53 1,52	1,39-1,44 1,42	- 1,46	- 1,43
Muskelfleisch-Anteil in Prozent	-	57,90	52,90	55,50	55,40

Quellen: für RLP: ADD Trier; für Hessen: RP Gießen, für sonstige: zuständige Stellen d. Länder

Akt. Schlachtstättenpreise



Basis-Preis f. Schlachtschweine, 56 % MFA

(in €/kg/SG), frei Schlachtstätte

1. Umfrage in Schlachtstätten aus RLP vom: 24.07.2007	
Spanne:	1,46-1,52 Vorw. (1,46-1,52)
2. Umfrage LLH bei Kurhessischen Genossenschaften vom: 23.07.2007	
Spanne:	1,47-1,50 (Vorw.: 1,47-1,50)

ISN Notierung

13.07.-19.07.07	ISN: 1,49-1,50	Median: 1,50
20.07.2007	ISW: 1,50-1,53	Median: 1,50

Quelle: ISN Tel.: 09 00 / 19 00 929

Preisempf. f. Schlachtschweine



"Vereinigungspreis der Erzeugergemeinschaften"

56 % MFA, Euro-Referenzmaske, frei Schlachtst.

ohne QS-Aufschlag, in €/kg/SG, ohne MwSt.

Wochenpreis v. 20.07.07 (gültig 20.07.-26.07.07)

Median 1,50 (Vw.: 1,50) **Spanne: 1,50 - 1,53**

Vermahlungsmenge: 149.000 (zur Vw.: + 5.000)

Wochenpreis Sauen, M1: **0,92**

Quelle: LWK Nieders. In fo: 0900/190-244, 0,69 €/Min.

Ab-Hof-Preise für Schweine



RLP-Erzeuger-Metzger-Direktverk.; **Metzgerqualität**

(Ø ca. 58-60% MFA; in €/kg, o.MwSt)

Schlachtzeitraum vom **16.07.-22.07.07**

Gemeldete Tiere: 825; Preis je kg LG: **1,35**

umg. auf SG (79 % Ausschl.): **1,71**

Empfehlung der EZG'en aus RLP f.d. Zeitraum vom

23.07.-29.07.07 **1,38 kg LG**

Quelle: LWK RLP, Bad Kreuznach bzw. **1,75 kg SG**

Ferkelpreise Hessen



Ab-Hof-Preise für Standard-Qualitätsferkel

(Basis: 28kg), €/Tier, o. MwSt., ohne Aufschläge für

Impfungen und Direktgeschäfte, inkl. aller Qualitäts-

zuschläge, nach Abzug aller Vermarktungskosten

Zeitraum: **16.07.-22.07.07**

Anzahl: 8.750 Preisspanne **Ø-Preis (Vorw.)**

Grundpreis¹⁾ 30,00-37,00 **33,63** (35,22)

50er Gruppe²⁾ 36,00-43,00 **38,79** (39,70)

100er Gruppe²⁾ 40,70-43,10 **41,57** (41,85)

Zuschlag bis 30 kg LG 1,00-1,30

Zuschlag > 30 kg LG 0,40-0,51

¹⁾ Ferkel o. Zu-/Abschläge, u.a. für Mengen

²⁾ mit einheitl. Genetik u. Gewicht Quelle: LLH

Ferkel Baden-Württemberg



Region	Erzielte Ø-Preise der Vorwoche ¹⁾	Notierung
Hohenlohe und Ober-schwaben	in € / Stück Spanne Ø	23.07.2007 Tendenz Folgewoche
100 Gruppe²⁾	29,00-34,00	32,10 ± 0,00

¹⁾ gew. Ø-Preise, 25kg-Ferkel, ohne Myko-
Impfung und ohne MwSt.

²⁾ Ferkel-Gruppe ca. 100 Tiere, einheitl. Gene-
tik und Gewicht, mit QS-Status frei Vermarkter
Mehrgewicht: + 1,00 EUR/kg

LLM Schwäbisch-Gmünd, Info: 0900/1810800

Ferkelpreise aus Rheinland-Pfalz / Saarland



1. Basispreise ab Hof (o. MwSt.) für Standard-Qualitätsferkel der EZ-Ringe; Ø-Gruppen-Größe: Ringf.: 30 Stk., Aufzuchtferkel: ab 60 F./Partie; z.T. als Poolpreis; ohne Abzüge für Klein- u. Zu-schläge für Großgruppen; ohne Kosten für Transport u. Impfungen; mit Qualitätszuschlag

"Aufzuchtstall" für den Zeitraum von: **23.07.-29.07.07**

Die Zu- u. Abschläge für abweichende Mengen u. Qualitäten bei R-Ferkeln sind frei vereinbar!

Basis	kg	Grundpreis bzw. ± Preisveränderung zu		Zu-/Abschläge (€/kg) für	
		Spanne (€/Stück)	Vorwoche (€/Stück.)	Mehrgewicht	Mindergew.
Qualitätsringferkel (R)	25	35,50	± 0,00	bis 30 kg 1,30 bis 35 kg 0,65	1,00 -
Aufzuchtferkel (A)	8	18,04 bis 23,10	± 0,00 --- - 0,40	0,50-1,00	0,50-1,00
	30	43,80 bis 44,30	± 0,00 --- - 0,60	0,50-0,70	0,70-1,00

2. Verkaufspreismeldungen der Erzeugerringe aus der Vorwoche, vom 16.07.-22.07.07

Basis (kg)	Anzahl Ferkel	Preis/Ferkel (€/Stck.)		± Preisveränderung zur Vorw. (€/Stck.)	Zu-/Abschläge (€/kg) für	
		Spanne	Ø-Preis		Mehrgew.	Mindergew.
(R) 25	1.838	34,50-41,25	37,83	+ 0,25	bis 1,30	bis 1,00
(A) 8	3.832	18,04-23,50	18,30	- 0,03	0,50-1,00	0,50-1,00
(A) 30	3.860	43,80-44,90	44,05	+ 0,16	0,50-0,70	0,70-1,00

Zuschläge: Bei Kleingruppen, bis 60 Ferkel/Partie, wurden teils Abzüge bis 2,00 €/Tier, bei Großgruppen, ab 100 bzw. 160 Tiere, Zuschläge von bis zu 4,00 €/Tier, vor MwSt., berechnet.

Herkünfte: Zwei-/Dreirassenkreuzungen, Hybriden, Systemferkel

Quelle: LWK RLP, Bad Kreuznach

Ferkelpreise aus Nordwest-Deutschland



Ab-Hof-Preise f. Quali.-Ferkel, **100er-Gr.** o.MwSt, o.Aufschl. f.Topgenetik u.evtl. Impfzuschl.

Zeitraum	Erzeugungsregion			
	Nordrhein-Westfalen		Niedersachsen	
16.07.-22.07.07	VHB		EZG	
Datenquelle*:	VHB		EZG	
Basisgewicht:	25 kg	25 kg	25 kg	8 kg/Systemferkel
eingekaufte Menge in Stk.	29.387	30.464	87.701	21.745
Ø-Preis in € / Stk.	31,50	37,00	32,50	19,50
Veränderung z. Vorwoche	± 0,00	-	+ 0,50	± 0,00
Preisspanne € / Stk.	29,00 - 34,50	-	28,00 - 35,00	18,00 - 21,50
Trend / Vorwoche (€/Stk)	+ 0,50	-	± 0,00	-

*VHB: Genossenschaftl. u. priv. Viehhandelsbetriebe; EZG = Erzeugergemeinsch. f. Ferkel. Preise = Grundpreise für Qualitätsferkel mit QS-Standard u. definierter Genetik. Der Ø-Preis wird als Median ermittelt. Zuschläge f. Impfungen sind nicht enthalten. Für kleinere Partien werden i.d.R. Preisabschläge, für größere Partien Preisaufläge vereinbart. Gewichtsabweichungen von der Basis 25 kg werden mit bis zu 1 EUR / kg verrechnet.

Quellen: Landwirtschaftskammern Nordrhein-Westfalen und Niedersachsen

Futtermittel



Abgabepreise des Handels an die Landwirtschaft, in €/t, frei Hof/Silo (lose, ab 3 t), bzw. ab Lager (gesackt), ohne MwSt., Spannenpreise. * = Einzelmeldung

Erfassungszeitraum: Juli 2007		x = lose (> 3 t)		o = gesackt	
		Rheinland - Pfalz		Hessen	
MAT, ohne Magermilchpulveranteil	o	1.260,00-1.600,00	1.265,00-1.950,00		
MAT, Magermilchpulverant. > 35 %	o	1.700,00-2.200,00	1.506,50-2.450,00		
Ergänzfutter für Aufzuchtälber, 18% RP	x	210,00-270,00	197,50-265,00		
Milchleistungsfutter 14/15 - III	x	185,00-202,00	153,50-197,50		
Milchleistungsfutter 18 - III	x	187,50-205,00	159,50-206,00		
Ferkelaufzuchtff., 13,2-13,6 MJ/kg	x	265,00-329,00	305,00-311,50		
Sauenfutter, 13,0 MJ/kg	x	240,00-282,00	232,00-257,00		
Schweinemastfutter					
Vormast, 1,0-1,15% Lysin, >13,2MJ/kg	x	230,00-275,00	211,00-259,00		
Endmast, 0,9-1,0% Lysin, >12,6MJ/kg	x	219,00-250,50	214,00-242,00		
Ergänzungsfutter Mastschw., 12,6 MJ/kg; 28% Rohprotein	x	270,00-337,00	242,00-289,00		
	o	-	-		
Legehennenalleinfutter, 11,4 MJ/kg, 0,38 % Methionin	x	235,00-289,00	235,00-252,00		
	o	380,00-444,80	-		
Broileralleinfutter, 13,4 MJ/kg	x	265,00-280,00	-		
Putenalleinfutter., Phase 6, 11,5 MJ/kg	x	247,00-255,00	-		
Sojaschrot, 43-44% Rohprotein	x	255,50-275,00	247,00-265,00		
	o	330,00-379,00	-		
Rapsschrot, ca. 34 % Rohprotein	x	152,50-185,00	148,00-183,00		
Weizenkleie (Normtyp)	o	270,00*	-		
Melasseschnitzel, gepreßt	x	195,00-225,00	-		
Alleinfutter f. Mastschafämmer	o	346,00-398,80	-		
Ergänzungsfutter für Zuchtschafe	x	185,00-265,00	-		
Raufutter					
Einkaufspreise des Handels, ab Hof, in €/t, o. MwSt.					
Heu, kleine HD-Ballen, 1. Schnitt		100,00-130,00	76,00-140,00		
Heu, Rundballen, 1. Schnitt		80,00-120,00	70,00-122,00		
Heu, Quaderballen, 1. Schnitt		85,00-120,00	70,00-122,00		
Stroh, kleine HD-Ballen		70,00-90,00	60,00-80,00		
Stroh, Rundballen		60,00-80,00	35,00-55,00		
Stroh, Quaderballen		60,00-80,00	35,00-65,00		

Quelle: Landwirtschaftskammer RLP und LLH Kassel

Sauen / Ferkel Südhessen



Ring-Preis im Erzeuger-Direktgeschäft in Ableitung vom Schlachtschweinepreis in € o. MwSt

Zeitraum:	30.07.-05.08.07		
Ferkel			
Basis 25 kg, geimpft gg. Mykoplasmen, mit einheitl. Genetik u. Gewicht, Verkauf ab Hof o. Zuschläge für Mengen			50,63
Mehrgewichtszuschlag 25-33 €/kg LG			1,30
Mehrgewichtszuschlag > 33 €/kg LG			0,50
Jungsauen			
Basis mind. 95 kg LG u. 180 Lebenstage, Nettoendpreis ab Hof			262,50

Quelle: Schweine-Kontrollring Südhessen, LLH

Ferkel Rhön-Vogelsberg



Ab-Hof-Preis -ohne MwSt.- der EZG

"Qualitätsfleisch Rhön-Vogelsberg"

für den Zeitraum:	23.07.-29.07.07		
Basis 28 kg-Ferkel, €/Stück			42,00
Mehrgewicht (28-30) €/kg LG			1,28
Mehrgewicht, >30 kg:			kein Zuschlag

Quelle: EZG Qualitätsfleisch Rhön-Vogelsberg

Hybrid-Jungsauen



Basispreis: 5-10 Tiere/Lieferung; frei Hof; ab 90

kg LG (o. MwSt.); Zeitraum: 16.07.-22.07.07

Spanne: 277,81 bis 283,00 Eur / Tier

Jungsauenpreise: ohne Zu-/Abschläge bei abw.

Gruppengr., Paritäten od. div. Boni-Mali-Regel.

Quelle: Gemeldet v.: JSR; BHZP-RLP u. -Hessen, Hülsenberger Zuchtschweine

Warenterminbörsen



Hannover (RMX), Schluss-Kurse vom 24.07.2007

Schlachtschweine-Kontrakte; 8.000 ± 500 kg SG;

Cash-Settlement-Abrechn. nach "Hog Index",

56 % ± 3 % MFA, 85-100 kg, SG/Tier

Liefermonat	Umsatz	€/kg SG	€/kg SG (Vorw.)
Aug. '07	10	1,467	1,450
Sept. '07	5	1,418	1,399
Okt. '07	1	1,325	1,300
Nov. '07	1	1,317	1,305
Dez. '07	0	1,317	1,315
Jan. '08	8	1,279	1,240
Feb. '08	27	1,349	1,315
Mrz. '08	4	1,352	-

Hannover (RMX), Schluss-Kurse vom 24.07.2007

Ferkel-Kontrakte; 100 St./25 kg LG; Cash-Settle.-

Abrechn. auf Basis des "RMX-Piglet-Index"

Liefermonat	Umsatz	€/St.	€/St. (Vorw.)
Juli '07	0	33,70	34,30
Aug. '07	0	35,00	35,90
Sept. '07	0	35,00	34,90
Okt. '07	0	35,30	3,00
Nov. '07	0	39,00	34,50
Dez. '07	18	39,80	37,50
Jan. '08	0	42,80	39,80
Feb. '08	0	44,00	43,50

Quelle: RMX Hannover

Eierpreise



Erzeugerpreise für Güteklasse A, lose, in Cent / St.

Rheinland - Pfalz vom: 23.07.-29.07.07

Hessen von: 16.07.-22.07.07

Gew.-Kl. Spanne Ø-Preis Spanne Ø-Preis

aus Käfighaltung, an Handel u. Großverbraucher, frei Empf., von 1 bis 15 Kisten à 360 Stück, o. MwSt.

	Rheinland - Pfalz	Hessen	Rheinland - Pfalz	Hessen
XL	10,65-15,00	12,79	10,00-14,60	11,99
L	7,20-13,00	9,02	8,70-12,00	10,36
M	6,30-11,00	8,02	7,00-10,45	8,88
S	5,60-9,00	7,02	7,10-9,75	8,26

aus Käfighaltung, an Endverbraucher, lose, inkl. MwSt

	Rheinland - Pfalz	Hessen	Rheinland - Pfalz	Hessen
XL	16,00-20,00	17,00	15,00-17,30	16,00
L	15,00-18,00	16,00	13,00-16,00	15,00
M	12,00-16,00	14,00	11,00-15,00	14,00
S	9,00-13,00	12,00	8,00-13,00	11,00

aus Bodenhaltung, an Endverbraucher, lose, inkl. MwSt.

	Rheinland - Pfalz	Hessen	Rheinland - Pfalz	Hessen
XL	17,00-23,00	20,00	17,00-22,00	20,00
L	16,00-20,00	18,00	16,00-19,00	18,00
M	14,00-18,00	16,00	15,00-18,00	16,00
S	12,00-15,00	14,00	10,00-15,00	13,00

Quelle: Landwirtschaftskammer RLP; LLH

Ladenpreise Kl. M in €/10 St., inkl. MwSt.

	Rheinland - Pfalz	Hessen	Rheinland - Pfalz	Hessen
Käfigh.	0,75-0,99	0,83	0,79-0,99	0,84
Bodenh.	0,99-2,19	1,27	0,89-2,00	1,23

Quelle: ZMP, Bonn

Eiernotierung Südwest vom

20. Juli 2007

Großhandelsabgabepreise

an den LEH, ohne MwSt und

ohne KVP, Euro/100 Stück

weißschalig

Gewichts- klasse	€/100 St.	€/100 St.
	17.07.07	10.07.07

XL	13,00	13,00
L	10,50	10,50
M	10,00	10,00
S	8,50	8,50

Tendenz: fest sehr fest

braunschalig

Gewichts- klasse	€/100 St.	€/100 St.
	17.07.07	10.07.07

XL	13,00	13,00
L	10,50	10,50
M	10,00	10,00
S	8,50	8,50

Tendenz: fest sehr fest

Quelle: Warenbörsen

Stuttgart / Mannheim

Verbraucher- und Erzeugerpreise für Obst und Gemüse



	Verbraucherpreise			Erzeugerpreise bei Versteigerungen*	
	ZMP RLP	ZMP Hessen	Stichprobe Rheinland-Pfalz	Großmarkt Pfalz / VOG	Centralmarkt
	inkl. MwSt. *)	inkl. MwSt. *)	inkl. MwSt. *)	Weisenh.a.S./Ingelsh.	Roisdorf/Straelen
	24.07.2007	24.07.2007	23.07.2007	23.07.2007	24.07.2007
OBST:					
Heidelbeeren (250g)	1,06-3,50	1,19-2,98	1,29-1,69	1,25	-
Johannisbeeren rot	1,29-1,79	0,98-1,99	-	1,00-1,50 (500g)	0,60-0,75
Mirabellen (kg)	-	-	1,79	0,80-1,65	-
Mirabellen (kg)	-	-	1,79	0,80-1,65	-
Pfirsische (kg)	0,69-2,99	0,89-3,51	1,99	0,90-1,40	-
Trauben weiß (kg)	1,98-4,00	1,89-4,58	4,99	-	-
Birnen 70/80mm					
Tafelbirnen (kg)	0,99-3,32	1,29-3,32	2,49-2,99	0,65-0,70	-
Äpfel 70/80mm (kg)					
Elstar	-	-	-	-	-
Gala	1,98-2,28	1,49-2,50	2,49-2,99	-	-
Jonagold	0,99-2,49	0,90-1,99	-	-	-
Braeburn	1,59-2,51	1,50-2,49	2,99	-	-
Golden Delicious	1,19-2,29	1,19-2,00	2,38-2,99	-	-
GEMÜSE:				Mutterstadt	
Kopfsalat (Stk)	0,29-0,79	0,29-0,99	0,39-0,89	0,20	0,12-0,20
Eichenblattsalat (Stk)	-	-	0,69-0,99	0,20	0,12-0,21
Lollo Rossa (Stk)	-	-	0,49	0,20	0,12-0,16
Krizet (Stk)	-	-	-	-	0,12-0,18
Eissalat (Folie)	0,45-0,89	0,49-1,19	0,69-0,99	-	0,28-0,38
Fenchel (kg)	-	-	-	1,20	0,99-1,22
Weißkohl (kg)	-	-	0,99-1,29	0,20	0,10-0,17
Wirsing (kg)	-	-	0,99-1,29	-	0,30-0,58
Chinakohl (kg)	-	-	1,29-1,99	0,40	0,45-0,55
Blumenkohl (Stk)	-	1,49-1,99	1,49-2,49	0,73	0,60-1,14
Chicoree (kg)	-	-	0,99	-	1,00-1,01
Kohlrabi (Stk)	0,29-0,79	0,45-0,99	0,49-0,89	0,28	0,20-0,37
Broccoli (kg)	-	-	1,29	-	1,05-1,46
Gemüsepaprika (kg)	1,60-4,01	1,89-4,00	3,99-4,99	-	-
Möhren (kg)	0,39-1,19	0,43-1,72	0,39-1,29	0,26	0,35-0,41
Knollensellerie (kg)	-	-	0,29-0,99	0,40	0,35-0,39
Radieschen (Bd)	0,29-0,60	0,29-0,49	0,39-0,59	0,20	0,18-0,21
Porree (kg)	1,39-2,01	1,19-1,99	0,99-1,39	0,70	0,70-0,76
Zwiebeln (kg)	0,99-1,99	0,93-1,99	0,99-1,79	0,22	-
Zucchini (kg)	0,92-1,99	0,99-2,29	0,99-1,79	0,70	0,65-0,71
Salatgurken (Stk)	0,39-0,95	0,39-0,79	0,49-0,99	-	0,10-0,32
Rispen Tomaten (kg)	0,99-3,32	0,82-2,22	1,59-2,99	0,65-0,80	0,60-0,85

*) Handelskl. I, wenn nicht anders angegeben; Erzeuger-/Großhandelsabgabepreise in €, o. MwSt.

Quelle: LWK RLP, Bad Kreuznach, ZMP Bonn, Großmärkte in RLP u. NRW

Speise-/Frühkartoffeln



24.07.2007		RLP-Nord	RLP-Süd	Hessen
Erzeugerpreise, €/dt, ohne MwSt.	1	15,00	20,00	18,00-23,00
frei Rampe, vor Abzug Sortierkosten	2	13,00	17,00	16,00-19,00
Direktabsatz Erzeuger-Verbraucher	1	56,00-90,00	56,00-80,00	-
€/dt, inkl. MwSt., in 10 + 12,5 kg	2	40,00-80,00	48,00-70,00	38,00-42,00
Direktabsatz Erzeuger-Verbraucher	1	60,00-110,00	70,00-88,00	-
€/dt, inkl. MwSt., in 5 kg Säcken	2	50,00-90,00	60,00-80,00	-
Großhandelsabgabepreise				
€/dt, ohne MwSt., mit Sack,	1	30,00-44,00		31,00
Mindestabgabe eine Palette	2	28,00-36,00		27,00-32,00
Kleinverkaufspreise LEH, Discounter	1	45,00-120,00		-
€/dt, inkl. MwSt. in 2 bis 5 kg-Netzen	2	36,00-120,00		-

1 = festkochende Sorten, 2 = vorw. festkochende Sorten

Quelle: LWK RLP; LLH Kassel

Öko-Produkte



Ab-Hof Preise an Endverbraucher in €/kg, inkl. MwSt. vom 20.07.2007

Produkte	von - bis	Ø
Bataviasalat (Stk)	0,85-1,60	1,20
Eichenblattsalat (kg)	0,90-1,60	1,21
Eissalat (Stk)	0,90-1,50	1,27
Kopfsalat (Stk)	0,90-1,60	1,20
Lollo rossa (Stk)	0,85-1,50	1,21
Mangold (kg)	2,90-4,40	3,54
Spinat gew. (kg)	4,00-5,60	4,54
Auberginen (kg)	3,00-6,00	4,62
Landgurken (kg)	2,00-3,99	3,27
Paprika grün (kg)	3,00-6,40	4,79
Tomaten (kg)	2,60-5,99	3,93
Stangenbohnen (kg)	4,90-9,80	7,38
Zucchini (kg)	1,90-4,00	2,94
Lauchzwiebeln (Bd)	0,80-2,00	1,50
Broccoli (kg)	3,20-6,80	4,62
Kohlrabi (Stk)	0,50-1,90	1,18
Fenchel (kg)	3,00-4,25	3,69
Rettich weiß (Stk)	1,25-2,45	2,01
Rote Bete (kg)	1,35-3,40	2,39
Bohnenkraut (Bd)	0,40-1,50	0,95
Kresse (Schale)	0,69-1,00	0,86
Basilikum (Topf)	1,20-2,50	1,82
Dill (Bd)	0,80-1,50	1,14
Himbeeren (kg)	10,00-19,96	14,28

Quelle: ZMP Bonn

Wareterminbörse



Hannover (RMX)

Liefermonat	Umsatz	Euro/t	Vorw.
Schlussnot. für Speisekartoffeln 24.07.2007			
Menge: 25t, vorw. festk. Sorten der HdKl I			
(Agria, Marabel, Quarta, Satina, Secura, Solara; Cash-Settle.-Abrech.; "Table Potato-Index")			
Nov. '07	0	96,00	95,00
Feb. '08	0	105,00	100,00
Schlussnot. f. Veredelungskart. 24.07.2007			
Menge: 25t, Warenkorb: Bintje, Agria u.a. vergl.			
Sorten; Knollengr. 40 mm+, mit mind. 60% > 50 mm (Cash-Settle.- Abrech.; "Potato-Index")			
Nov. '07	1	84,00	80,00
Feb. '08	0	100,00	95,00
Apr. '08	248	110,00	101,00

Quelle: RMX Hannover

Bundesweite Preis-Infos



Per Anrufbeantworter (0,69 €/ Min.)

Info Eierpreise:	(0900)11904	-13
Info Schlachtschweine/ZMP-Preis:		-10
Info 4.DVO Schweine/Rinder:		-11
Info Getreide, Ölsaaten:		-12
Info Obst / Gemüse:		-14

ZMP Bonn