



Landwirtschaftskammer  
Rheinland-Pfalz

# Markt- und Preisinformation

der LWK Rheinland-Pfalz und des Landesbetriebs Landwirtschaft Hessen (LLH), zusammengestellt von der LWK Rheinland-Pfalz. Preise und Termine ohne Gewähr.



Landesbetrieb Landwirtschaft  
Hessen

## Aktuelles Markttelegramm

### Tierische Erzeugnisse

**Schlachtrinder:** Das weiter reduzierte Angebot und verbesserte Fleischabsatzmöglichkeiten lassen kleine Erzeugerpreisanhebungen am Schlachtrindermarkt zu; die Talsohle scheint durchschritten. Schlachtkälberpreise behauptend.

**Schlachtschweine:** Übergebietsweit nur knapp bedarfsdeckendes Angebot bedingt deutlich befestigte Preisvorgaben am regionalen Schlachtschweinemarkt.

**Ferkel:** Den freundlicheren Tendenzen am Schlachtschweinemarkt folgend, können sich die Preise auf dem zuvor erreichten Preisniveau zumindest behaupten. Noch immer steht regional ein großes Angebot einer vergleichsweise geringen Nachfrage gegenüber.

**Nutzkälber:** Das nicht zu große Angebot entspricht der Nachfrage. Preise auf niedrigem Niveau stabil, zum Teil auch leicht anziehend.

**Eier/Geflügel:** Die Verbrauchernachfrage am Eiermarkt bleibt für die Jahreszeit lebhaft. Zukäufe der Produzentenindustrie und das verhaltene Angebot stützen den Markt und bedingen feste Erzeugerpreise. Die Nachfrage am Geflügelmarkt kommt ins Stocken, Erzeugerpreise noch stabil.

### Pflanzliche Erzeugnisse und Futtermittel

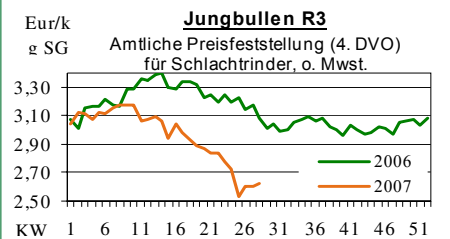
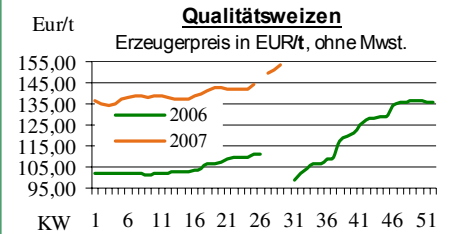
**Getreide und Ölsaaten:** In allen Landesteilen ist die Getreideernte weit vorangeschritten, in den Höhenregionen konnte nach dem Rapsdrusch direkt mit der Weizenernte begonnen werden, die in den Frühdruschgebieten wiederum fast abgeschlossen ist. Erträge und Qualitäten differieren stark, während im Süden der Qualitätsweizen Fallzahlprobleme hat und die Gerstenerträge schwach sind, zeigt sich in den nördlichen Landesteilen eine durchschnittliche Ertragslage bei weniger streuenden Qualitäten. Die Erzeugerpreise tendieren über alle Bereiche fest, für Qualitätsweizen werden teilweise Abschlagszahlungen vorgezogen. Die Kurse am Rapsmarkt zeigen auf hohem Niveau zuletzt eine etwas schwächere Tendenz.

**Futtermittel:** Am Markt für Sojaschrot erfolgte nach internationalen Vorgaben eine deutliche Kurskorrektur um bis zu 10 Eur/t nach unten; Konsum und Handel reagieren abwartend. Die Kurse für Rapschrot ermäßigen sich im Sog des Sojamarcktes ebenfalls, die Nachfrage zeigt sich leicht belebt. Die Einkaufspreise für energetische Futterkomponenten bleiben, getrieben vom festen Getreidemarkt, auf hohem Niveau und bedingen ernsthafte Rentabilitätsprobleme in der Veredlung.

**Kartoffeln:** Die insgesamt ruhige Nachfrage wird durch eigenes Aufkommen, das überwiegend regional vermarktet wird, erfüllt. In den überregionalen Versand kommt nur festgeschalige Ware. Preistendenz fester.

Quelle: LWK RLP / ZMP Bonn / ED

## Blick in den Markt



## Warenerminbörsen

### Hannover (RMX)

Liefermon.	Umsatz	Euro/t	Vorwoche
<b>Schlussnotierungen für Brotweizen 17.07.2007</b>			
Menge: 50 t; 76kg/hl, 11%Prot., 220s. Fallz., 15% H <sub>2</sub> O			
Lieferorte: u.a. fob/fca.: Rhein, Main, Mosel u.a.			
Sept. '07	0	182,00	182,00
Nov. '07	0	186,50	186,00
<b>Schlussnotierungen für Braugerste 17.07.2007</b>			
Menge: 50 t; max. 11,5 % Protein, ≥ 90 % Vollkorn, ≥ 95 % Keimenergie, ≥ 93 % sortenrein; div. Sorten u.a. Scarlett, Barke, Lieferorte: u.a. fca/fob Oberrhein/Mosel			
Sept. '07	0	233,50	231,00
Nov. '07	0	238,00	236,00
Feb. '08	0	243,00	242,00

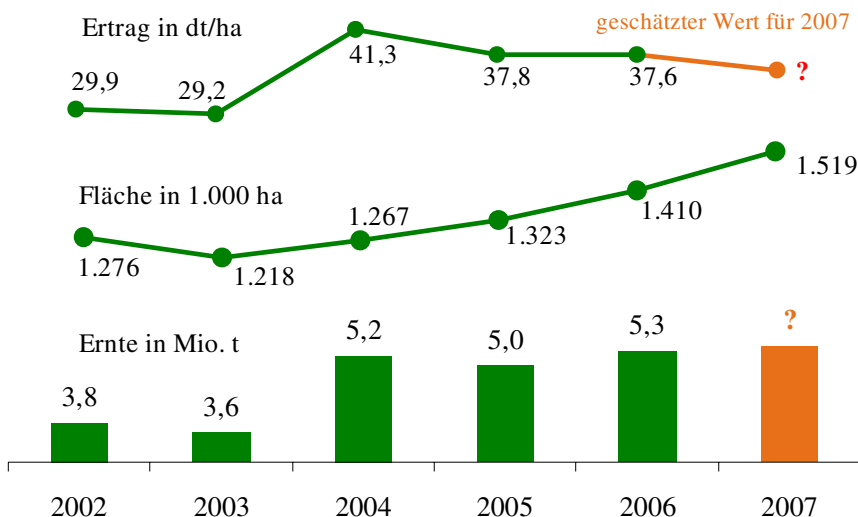
### Euronext Paris

<b>Schlussnotierungen für Exportweizen 17.07.2007</b>			
Menge: 50 t; 76 kg/hl, intervent.-fähig; Lieferort Rouen			
Sept. '07	0	184,00	182,75
Nov. '07	1319	184,00	182,75
Jan. '08	31	184,50	184,00
Mrz. '08	0	186,00	184,50
Mai '08	0	186,50	185,75
Aug. '08	0	167,00	168,75
<b>Schlussnotierungen für Raps 17.07.2007</b>			
Menge: 50 t; div. Lieferorte in Dtschl./Frankr.			
Aug. '07	1370	290,25	300,25
Nov. '07	1121	296,00	306,00
Feb. '08	646	299,75	308,75
Mai '08	172	303,00	311,50
Aug. '08	112	301,75	303,00
Nov. '08	22	304,00	305,50
<b>Schlussnotierungen für Mais 17.07.2007</b>			
Menge: 50 t; 15% Feuchte, 4% Bruchkör./Lief. Atlantic			
Aug. '07	141	195,00	190,00
Nov. '07	257	186,00	186,00
Jan. '08	0	188,00	188,00

Quelle: RMX Hannover; Euronext

## Aktuelle Marktgrafik

### Winterraps in Deutschland



Quelle: Stat. Bundesamt / © ED Grafik: LWK/RLP

## Erzeugerpreise für Getreide, Ölfrüchte und Körnerleguminosen



Basispreise des Agrarhandels, frei Erfasser, für Standardqualität, in €/t, ohne MwSt.							Streckengeschäfte		
Erfassungsdatum: 17.07.2007	Hessen			Rheinland-Pfalz			Hessen	RLP	
* = Einzelpreis	Spanne	Landes-Ø	Vorwoche	Spanne	Landes-Ø	Vorwoche	Ab-Hof Ø	Ab-Hof Ø	Franko Ø
Qualitätsweizen (A)	149,00-157,00	<b>154,50</b>	152,00	150,00-160,00	<b>153,80</b>	151,45	160,90	156,80	-
Brotweizen (B)	140,00-155,00	<b>150,00</b>	147,90	145,00-155,00	<b>150,80</b>	145,45	155,45	154,90	157,70
Mahl- bzw. Brotroggen, FZ>120	144,00-157,00	<b>153,60</b>	151,50	140,00-155,00	<b>149,70</b>	138,55	160,35	153,30	156,60
Sommer-Braugerste (freie Ware)	198,00-205,00	<b>202,55</b>	-	-	-	193,90	210,00	-	-
Winterbraugerste frei	-	-	-	165,00-170,00	<b>169,05</b>	169,80	-	174,50	177,00
Futtergerste >62 kg/hl	140,00-148,00	<b>144,15</b>	141,65	135,00-150,00	<b>142,90</b>	142,20	151,15	146,70	148,50
Futterweizen	140,00-150,00	<b>147,30</b>	145,90	140,00-150,00	<b>146,65</b>	142,40	153,15	150,10	152,60
Qualitätshafer >52 kg/hl	-	-	-	-	-	-	-	-	-
Futterhafer, >48 kg/hl	-	-	-	-	-	-	-	-	-
Triticale	140,00-148,00	<b>145,50</b>	-	145,00-150,00	<b>147,10</b>	145,00	151,35	150,40	151,90
W.-Raps food (freie Ware)	255,00-275,00	<b>264,90</b>	262,65	260,00-270,00	<b>267,00</b>	265,10	272,30	270,90	274,30
W.-Raps non food (freie Ware)	250,00-265,00	<b>255,65</b>	254,40	-	-	-	264,85	-	-

Quelle: LLH, Kassel u. LWK RLP, Bad Kreuznach

## Börsennotierungen für Getreide, Ölsaaten und Futtermittel



Großhandelsabgabepreise in €/t, o. MwSt.; überwiegend frei Fuhr/Waggon bzw. Mühle/Station bei sofortiger Lieferung;

Quelle: "Warenbörsen der angegebenen Orte"

G=Geld, B=Brief, PS=Papiersack, lo=lose

Börsen	Köln	Mannheim	Würzburg	Frankfurt	Dortmund	Paderborn
Notierungen am:	13.07.2007	16.07.2007	13.07.2007	12.07.2007	05.07.2007	16.07.2007
Brotweizen 11,5 % 220 FZ	178,00-180,00	168,00-170,00	-	165,00-170,00	-	180,00-182,00
A-Weizen > 13 / 13,5 % / 250 FZ	-	169,00-171,00	164,00-168,00	168,00-175,00	-	-
E-Weizen 14,5%/50-55Sedi/250-280FZ	-	175,00-180,00	189,00-192,00	-	-	-
Futterweizen > 70 / 72 kg/hl	-	160,00-162,00	-	158,00-160,00	173,00-175,00	180,00-182,00
Brotroggen > 120 FZ	-	-	-	165,00-172,00	-	168,00-170,00
Braugerste, Inland	-	-	-	-	-	-
Futtergerste > 62 kg/hl	162,00-164,00	150,00-152,00	157,00-165,00	150,00-153,00	-	178,00-180,00
Qualitätshafer > 52/53 kg/hl	-	-	-	-	-	175,00-180,00
Triticale (max. 10 % Auswuchs)	-	-	-	-	-	-
Mais	177,00	168,00-170,00	170,00	165,00-168,00	174,00-176,00	185,00-187,00
Raps	300,00 G	295,00-296,00	290,00-294,00	291,00-293,00	-	295,00-296,00
Milchl.futter: ESt II, 20 % RP	-	176,00-181,00	-	-	-	-
Milchl.futter: ESt III, 18 % RP	-	182,00-184,00	-	-	-	-
Ferkelstarter >13,8 MJ ME/kg, 18%RP	-	290,00-295,00	-	-	-	-
Schweinemastfutter 13 MJ, 16%RP	-	190,00-195,00	-	-	-	-
Legehennenalleinfutter: 11,4 MJ	-	235,00-240,00	-	-	-	-
Sojaschrot, 43-44 % RP	237,00 B	240,00-241,00	227,00-230,00	-	-	224,00
Rapsschrot	142,00 B	148,00-150,00	137,00-140,00	-	-	140,00
Weizenkleie	128,00 B	107,00-112,00	100,00	104,00-108,00	-	125,00
Roggenkleie	-	102,00-107,00	-	-	-	-
Melasseschnitzel	155,00 B	-	-	-	-	-
Wiesenheu, 1. Schnitt, kl. Ballen	-	-	-	-	131,00-127,00	-
Wiesenheu, 1. Schnitt, Großballen	-	-	-	-	121,00-127,00	-
Weizenstroh, kleine Ballen	-	-	-	-	100,00-105,00	-

Die Konditionen und Paritäten der Börsen sind z. T. sehr unterschiedlich. Die Preise sind nicht unmittelbar vergleichbar.

Preistendenzen sind jedoch im zeitl. Vergleich der jeweiligen Börsennotierungen erkennbar.

## Aktuelle Preisinfos aus Rheinland-Pfalz und Hessen



Vorabinfos per Anrufbeantworter der

LWK RLP: 0671/793-1200

Montags ab 16:00 Uhr:

Ringferkelpreise, Preisempfehlung für

Schlachtschweine aus Nordw.-Deutschland

Dienstags ab 16:00 Uhr:

Schlachtstättenpreise, Erzeuger-Metzger-

Notierungen, Preise 4. DVO, Nutzkälber

Weitere Informationen der

Landwirtschaftskammer Rheinland-Pfalz

Burgenlandstraße 7

55543 Bad Kreuznach

Referat 25 Marktinformation

www.lwk-rlp.de

E-Mail: markt@lwk-rlp.de

Tel.: 0671/793-1107 (Hr. Möcklinghoff)

Weitere Informationen bei:

Landesbetrieb Landwirtschaft Hessen

Fachgebiet 24 - Marktinformation

Kölnische Straße 48-50

34117 Kassel

www.agrarberatung-hessen.de

E-Mail: marktinfo@lh-hessen.de

Tel.: 0561/7299-267 (Fr. Linker)

## Erzeugerpreise für Rinder frei Schlachtstätte



Amtliche Preisfeststellung (4. DVO) für Schlachtrinder, Preisgebiet Rheinland-Pfalz und Hessen, Preise in €/kg Schlachtgewicht frei Schlachtstätte, o. MwSt. Quelle: ADD Trier

Anzahl Meldungen: 8		Stück: 1.297		Schlachtzeitraum: 09.07.-15.07.07		
Kategorie	Handelsklasse	Stück	Preisspanne*	Ø-Preis	Kg/Stück	Ø-Preis Vorw.
Jungbullen	U 3	9	2,58-3,00	2,73	427,24	-
	U 1-5	32	2,51-3,00	2,74	414,88	2,65
	R 2	22	2,38-2,90	2,67	370,07	2,72
	<b>R 3</b>	<b>28</b>	<b>2,44-2,77</b>	<b>2,62</b>	<b>377,84</b>	<b>2,60</b>
	O 2	12	2,10-2,60	2,35	327,99	2,27
	O 3	23	2,13-2,60	2,33	390,74	2,25
	P 1-5	42	1,63-2,08	1,98	277,43	1,95
	E-P insg.	193	-	2,43	358,64	2,37
Kühe	R 3	25	2,34-2,46	2,41	364,12	2,35
	O 2	58	2,02-2,20	2,10	294,01	2,05
	<b>O 3</b>	<b>184</b>	<b>2,04-2,25</b>	<b>2,18</b>	<b>319,41</b>	<b>2,16</b>
	O 4	80	2,00-2,30	2,23	367,03	2,18
	P 1	312	1,38-1,68	1,54	225,75	1,55
	P 2	95	1,57-1,84	1,74	254,29	1,75
	P 3	71	1,72-2,02	1,91	282,24	1,87
	E-P insg.	898	-	1,92	282,39	1,91
Färsen	R 3	14	2,40-2,75	2,61	301,04	2,57
	<b>O 3</b>	<b>17</b>	<b>2,05-2,30</b>	<b>2,17</b>	<b>276,27</b>	<b>2,15</b>
	O 4	17	2,08-2,23	2,15	304,32	2,16
	O 1-5	41	1,97-2,27	2,14	287,80	2,12
	P 1-5	29	1,30-1,97	1,68	209,19	1,67
	E-P insg.	93	-	2,14	265,28	2,17

\* gebildet aus den errechneten Mittelwerten der Meldebetriebe

Schlachtzeitraum: 09.07.-15.07.07		Amtliche Preisfeststellung (4. DVO) für Schlachtrinder im Preisgebiet							
		Baden-Württemberg				Nordrhein-Westfalen			
Kategorie	HdKl.	Preisspanne	Ø-Preis	Vorwo	Kg/Stk.	Preisspanne	Ø-Preis	Vorwo	Kg/Stk.
Jungbullen	<b>R3</b>	2,57-2,92	<b>2,66</b>	2,57	391,00	2,61-2,70	<b>2,67</b>	2,60	403,70
	O3	2,25-2,43	2,40	2,35	367,00	2,35-2,44	2,38	2,32	375,20
Kühe	R 3	2,39-2,46	2,42	2,43	357,00	2,33-2,46	2,42	2,38	357,70
	<b>O 3</b>	<b>2,16-2,32</b>	<b>2,26</b>	2,24	323,00	2,20-2,34	<b>2,29</b>	2,25	324,20
Färsen	R 3	2,73-3,02	2,80	2,79	307,00	2,61-2,89	2,72	2,68	286,50
	<b>O 3</b>	<b>2,14-2,63</b>	<b>2,28</b>	2,29	281,00	2,12-2,32	<b>2,24</b>	2,21	283,70

Quellen: für RLP und Hessen: ADD Trier; für Ba-Wü.: LLM Schwab. Gmünd; für NRW: LEJ

## Erzeugerpreise für Nutzkälber ab Hof



1. u. 2. Qualität, zur Bullen- bzw. Kälbermast geeignet; Alter ab 14 Tage; ca. 40 bis 60 kg LG in €/St.; inkl. MwSt., nach allen Vermarktungsabzügen

Region	Hessen				Rheinland-Pfalz			
	Woche vom:	09.07.-15.07.07			16.07.-22.07.07			
	Stk.	Preis-spanne	Ø-Preis akt. Woche	Vorw.	Stk.	Preis-spanne	Ø-Preis akt. Woche	Vorw.
<b>Bullenkälber</b>								
Holstein sbt.	276	55-122	85	92	274	80-115	89	84
Holstein rbt.	43	77-112	95	98	63	80-130	99	93
Kreuzungen	5	172-220	191	193	25	120-300	190	184
Fleckvieh	6	277-338	304	293	-	-	-	-
<b>Mutterkälber</b>								
Holstein	8	42-55	50	40	7	30-60	42	35
Kreuzungen	7	100-159	137	100	9	70-110	86	86
<b>3. Qualität BK</b>	-	-	-	-	8	20-70	45	47

Quelle: LLH Kassel, LWK RLP, Bad Kreuznach

Erzeugerpreise für **Fleckviehkälber**; bis 100 kg LG, ab Hof, in € je kg LG, o. MwSt.

Zeitraum: 09.07.-15.07.07		(Veränderungen zur Vorwoche)	
Region	Bayern	Baden-Württemberg	Südbaden
<b>Bullenkälber</b>	4,34 (+0,22)	4,44 (+0,34)	4,61 (+0,49)
<b>Mutterkälber</b>	3,00 (+0,04)	3,11 (+0,11)	3,06 (+0,09)

Quelle: ZMP Bonn

## Akt. Schlachtstättenpreise



Preise für Schlachtrinderhälften, in €/kg SG, frei Schlachtstätte, o. MwSt.

Tierart / HdKl.	17.07.2007	Vorwoche
Jungbullen R3	2,55-2,80	2,50-2,70
Kühe O3	1,90-2,20	1,90-2,20
Färsen O3	2,05-2,40	2,05-2,40

Umfrage d. LWK RLP in Schlachtst. aus RLP

## Lammfleischmarkt



Amtliche Preisfeststellung für das Gebiet der Bundesrepublik Deutschland, €/kg, o. MwSt., für die Woche vom: **09.07.-15.07.07**

Nach Schlachtgewicht pauschal abgerechnet

Gattung	Ø-Preis	Vorwoche
<b>Lämmer</b>	<b>3,63</b>	3,75

Nach Lebendgewicht pauschal abgerechnet

<b>Lämmer</b>	<b>1,66</b>	1,67
---------------	-------------	------

Schafe: Preise für Juni 2007: 0,5085 EUR/kg

## Schlachtlämmerpreise



Preise für junge, vollfleischige Schlachtlämmer, in €/kg LG inkl. MwSt., für die Woche vom: **16.07.-22.07.07**

**1,60-1,70 Eur/kg** (Vw.: 1,60-1,70 Eur/kg)

Tendenz: verhaltene Nachfrage

Quelle: EZG Weideland, Bitburg

## Pferdemarkt Hamm



Vom 11.07.2007; Auftrieb: 135 Pferde;

Schlachtpferdepreise in € / kg LG; o. MwSt.

1. Qualität **0,60**

vollfleischiges Warmblut **0,40-0,55**

geringfleischige Pferde **0,20-0,35**

Marktverlauf: freundlich, stabil

Nächster Pferdemarkt am: **25.07.2007**

Quelle: LWK NRW

## Auktionstermine



Zuchtvieh		Fleischrinder	
Hamm:	07.08.07	Krefeld:	17.10.07
Alsfeld:	08.08.07	Meschede:	04.11.07
Krefeld:	15.08.07	Meschede:	30.11.07
Bitburg:	16.08.07		

Kälber		Absetzer	
Münster:	25.07.07	Krefeld:	22.08.07
Biebesheim:	01.08.07	Alsfeld:	05.09.07
Bitburg:	16.08.07	Krefeld:	19.09.07
Münster:	22.08.07	Alsfeld:	26.09.07

Zuchtschweine	
Limburg:	29.08.07   Limburg: 10.10.07

Ferkel	
Limburg:	25.07.07   Limburg: 15.08.07

Schafe	
Neuwied:	11.08.07   Butzbach: 27.10.07

## Erzeugerpreise für Schlachtschweine frei Schlachtstätte



Amtl. Preisfeststellung (4. DVO, nach SG (80-110 kg) u. Handelsklassen) o. MwSt.

Zeitraum:	M1	E	U	E-P	E-P Vorw.
<b>Baden-Württemberg</b> (30 Betriebe, 32.835 Stück)					
gewogener Ø-Preis (€/kg)	0,76-1,04 <b>0,86</b>	1,39-1,59 <b>1,47</b>	1,20-1,47 <b>1,34</b>	- <b>1,44</b>	- <b>1,39</b>
Muskelfleisch-Anteil in Prozent	-	59,50	53,00	58,30	58,30
<b>Rheinland-Pfalz</b> (7 Betriebe, 14.539 Stück)					
gewogener Ø-Preis (€/kg)	0,84-1,03 <b>0,87</b>	1,47-1,55 <b>1,48</b>	1,21-1,37 <b>1,36</b>	- <b>1,43</b>	- <b>1,38</b>
Klassen-Anteil in Prozent	0,34	59,00	29,55	-	-
Muskelfleisch-Anteil in Prozent	-	58,34	53,00	56,05	56,18
<b>Nordrhein-Westfalen (Süd)</b> (9 Betriebe, 27.226 Stück)					
gewogener Ø-Preis (€/kg)	-	1,47-1,52 <b>1,49</b>	1,32-1,40 <b>1,37</b>	- <b>1,45</b>	- <b>1,40</b>
Muskelfleisch-Anteil in Prozent	-	58,40	53,10	56,70	56,90
<b>Hessen</b> (19 Betriebe, 4.505 Stück)					
gewogener Ø-Preis (€/kg)	0,82-0,90 <b>0,86</b>	1,41-1,60 <b>1,50</b>	1,25-1,41 <b>1,36</b>	- <b>1,47</b>	- <b>1,42</b>
Klassen-Anteil in Prozent	1,33	66,30	21,55	92,32	89,94
Muskelfleisch-Anteil in Prozent	-	59,13	53,10	57,27	56,96
<b>Thüringen</b> (6 Betriebe, 25.420 Stück)					
gewogener Ø-Preis (€/kg)	0,88-0,95 <b>0,91</b>	1,46-1,50 <b>1,48</b>	1,33-1,41 <b>1,38</b>	- <b>1,43</b>	- <b>1,37</b>
Muskelfleisch-Anteil in Prozent	-	57,90	52,90	55,40	55,20

Quellen: für RLP: ADD Trier; für Hessen: RP Gießen, für sonstige: zuständige Stellen d. Länder

## Akt. Schlachtstättenpreise



Basis-Preis f. Schlachtschweine, 56 % MFA

(in €/kg/SG), frei Schlachtstätte

1. Umfrage in Schlachtstätten aus RLP vom: <b>17.07.2007</b>		
<b>Spanne:</b>	<b>1,46-1,52</b>	<b>Vorw. (1,41-1,47)</b>
2. Umfrage LLH bei Kurhessischen Genossenschaften vom: <b>16.07.2007</b>		
<b>Spanne:</b>	<b>1,47-1,50</b>	<b>(Vorw.: 1,42-1,45)</b>
<b>ISN Notierung</b>		
<b>06.07.-12.07.07</b>	<b>ISN: 1,45-1,46</b>	<b>Median: 1,45</b>
<b>13.07.2007</b>	<b>ISW: 1,50-1,51</b>	<b>Median: 1,50</b>
Quelle: ISN Tel.: 09 00 / 19 00 929		

## Preisempf. f. Schlachtschweine



"Vereinigungspreis der Erzeugergemeinschaften"

56 % MFA, Euro-Referenzmaske, frei Schlachtst.

ohne QS-Aufschlag, in €/kg/SG, ohne MwSt.

**Wochenpreis v. 13.07.07** (gültig 13.07.-19.07.07)

**Median 1,50** (Vw.: 1,45) **Spanne: 1,50 - 1,51**

Vermarktungsmenge: 144.000 (zur Vw.: + 2.000)

Wochenpreis Sauen, M1: **0,90**

Quelle: LWK Nieders. In fo: 09001/190-244, 0,69 €/Min.

## Ab-Hof-Preise für Schweine



RLP-Erzeuger-Metzger-Direktverk.; **Metzgerqualität**

(Ø ca. 58-60% MFA; in €/kg, o.MwSt)

Schlachtzeitraum vom **09.07.-15.07.07**

Gemeldete Tiere: 815; Preis je kg LG: **1,33**

umg. auf SG (79 % Ausschl.): **1,68**

Empfehlung der EZG'en aus RLP f.d. Zeitraum vom

**16.07.-22.07.07** **1,36 kg LG**

Quelle: LWK RLP, Bad Kreuznach bzw. **1,72 kg SG**

## Ferkelpreise Hessen



Ab-Hof-Preise für Standard-Qualitätsferkel

(Basis: 28kg), €/Tier, o. MwSt., ohne Aufschläge für

Impfungen und Direktgeschäfte, inkl. aller Qualitäts-

zuschläge, nach Abzug aller Vermarktungskosten

**Zeitraum: 09.07.-15.07.07**

**Anzahl: 7.897** Preisspanne **Ø-Preis (Vorw.)**

**Grundpreis<sup>1)</sup>** 33,00-37,00 **35,22 (35,38)**

**50er Gruppe<sup>2)</sup>** 38,50-43,00 **39,70 (41,00)**

**100er Gruppe<sup>2)</sup>** 40,93-43,80 **41,85 (43,08)**

Zuschlag bis 30 kg LG 1,00-1,30

Zuschlag > 30 kg LG 0,40-0,51

<sup>1)</sup> Ferkel o. Zu-/Abschläge, u.a. für Mengen

<sup>2)</sup> mit einheitl. Genetik u. Gewicht Quelle: LLH

## Ferkel Baden-Württemberg



Region	Erzielte Ø-Preise der Vorwoche <sup>1)</sup>	Notierung
Hohenlohe und Ober-schwaben	in € / Stück Spanne Ø	<b>16.07.2007</b> Tendenz Folgewoche
<b>100 Gruppe<sup>2)</sup></b>	<b>29,00-33,00</b>	<b>31,60</b> <b>+1,10</b>

<sup>1)</sup> gew. Ø-Preise, 25kg-Ferkel, ohne Myko-  
Impfung und ohne MwSt.

<sup>2)</sup> Ferkel-Gruppe ca. 100 Tiere, einheitl. Gene-  
tik und Gewicht, mit QS-Status frei Vermarkter  
Mehrgewicht: + 1,00 EUR/kg

LLM Schwäbisch-Gmünd, Info: 0900/1810800

## Ferkelpreise aus Rheinland-Pfalz / Saarland



**1. Basispreise ab Hof** (o. MwSt.) für Standard-Qualitätsferkel der EZ-Ringe; Ø-Gruppen-Größe: Ringf.: 30 Stk., Aufzuchtferkel: ab 60 F./Partie; z.T. als Poolpreis; ohne Abzüge für Klein- u. Zuschläge für Großgruppen; ohne Kosten für Transport u. Impfungen; mit Qualitätszuschlag

"Aufzuchtstall" für den Zeitraum von: **16.07.-22.07.07**

Die Zu- u. Abschläge für abweichende Mengen u. Qualitäten bei R-Ferkeln sind frei vereinbar!

Basis	kg	Grundpreis bzw. ± Preisveränderung zu		Zu-/Abschläge (€/kg) für	
		Spanne (€/Stück)	Vorwoche (€/Stck.)	Mehrgewicht	Mindergew.
Qualitätsringferkel (R)	25	<b>35,50</b>	<b>± 0,00</b>	bis 30 kg 1,30 bis 35 kg 0,65	1,00 -
Aufzuchtferkel (A)	8	18,04 bis 23,50	± 0,00 --- + 0,40	0,50-1,00	0,50-1,00
	30	43,80 bis 44,90	± 0,00 --- + 0,60	0,50-0,70	0,70-1,00

**2. Verkaufspreismeldungen der Erzeugerringe aus der Vorwoche, vom 09.07.-15.07.07**

Basis (kg)	Anzahl Ferkel	Preis/Ferkel (€/Stck.)		± Preisveränderung zur Vorw. (€/Stck.)	Zu-/Abschläge (€/kg) für	
		Spanne	Ø-Preis		Mehrgew.	Mindergew.
(R) 25	2.452	<b>34,50-42,06</b>	<b>37,58</b>	+ 0,13	bis 1,30	bis 1,00
(A) 8	5.661	18,04-23,10	18,33	- 0,11	0,50-1,00	0,50-1,00
(A) 30	3.386	43,80-44,30	43,89	- 0,13	0,50-0,70	0,70-1,00

**Zuschläge:** Bei Kleingruppen, bis 60 Ferkel/Partie, wurden teils Abzüge bis 2,00 €/Tier, bei Großgruppen, ab 100 bzw. 160 Tiere, Zuschläge von bis zu 4,00 €/Tier, vor MwSt., berechnet.

**Herkünfte:** Zwei-/Dreirassenkreuzungen, Hybriden, Systemferkel

Quelle: LWK RLP, Bad Kreuznach

## Ferkelpreise aus Nordwest-Deutschland



Ab-Hof-Preise f. Quali.-Ferkel, **100er-Gr.** o.MwSt, o.Aufschl. f.Topgenetik u.evtl. Impfzuschl.

Zeitraum	Erzeugungsregion			
	Nordrhein-Westfalen		Niedersachsen	
<b>09.07.-15.07.07</b>	VHB		EZG	
Datenquelle*:	VHB		EZG	
Basisgewicht:	25 kg	25 kg	25 kg	8 kg/Systemferkel
eingekaufte Menge in Stk.	29.141	33.489	86.626	24.193
Ø-Preis in € / Stk.	<b>31,50</b>	<b>37,00</b>	<b>32,00</b>	<b>19,50</b>
Veränderung z. Vorwoche	<b>± 0,00</b>	-	<b>± 0,00</b>	<b>± 0,00</b>
Preisspanne € / Stk.	29,00 - 34,50	-	28,00 - 35,00	17,10 - 21,50
Trend / Vorwoche (€/Stk)	<b>+ 0,50</b>	-	<b>+ 0,50</b>	-

\*VHB: Genossenschaftl. u. priv. Viehhandelsbetriebe; EZG = Erzeugergemeinsch. f. Ferkel. Preise = Grundpreise für Qualitätsferkel mit QS-Standard u. definierter Genetik. Der Ø-Preis wird als Median ermittelt. Zuschläge f. Impfungen sind nicht enthalten. Für kleinere Partien werden i.d.R. Preisabschläge, für größere Partien Preisaufschläge vereinbart. Gewichtsabweichungen von der Basis 25 kg werden mit bis zu 1 EUR / kg verrechnet.

Quellen: Landwirtschaftskammern Nordrhein-Westfalen und Niedersachsen



## Futtermittel



Abgabepreise des Handels an die Landwirtschaft, in €/t, frei Hof/Silo (lose, ab 3 t), bzw. ab Lager (gesackt), ohne MwSt., Spannenpreise. \* = Einzelmeldung

Erfassungszeitraum: Juli 2007		x = lose (> 3 t)		o = gesackt	
		Rheinland - Pfalz		Hessen	
MAT, ohne Magermilchpulveranteil	o	1.260,00-1.600,00	1.265,00-1.950,00		
MAT, Magermilchpulverant. > 35 %	o	1.700,00-2.200,00	1.506,50-2.450,00		
Ergänzfutter für Aufzuchtälber, 18% RP	x	210,00-270,00	197,50-265,00		
Milchleistungsfutter 14/15 - III	x	185,00-202,00	153,50-197,50		
Milchleistungsfutter 18 - III	x	187,50-205,00	159,50-206,00		
Ferkelaufzucht., 13,2-13,6 MJ/kg	x	265,00-329,00	305,00-311,50		
Sauenfutter, 13,0 MJ/kg	x	240,00-282,00	232,00-257,00		
Schweinemastfutter					
Vormast, 1,0-1,15% Lysin, >13,2MJ/kg	x	230,00-275,00	211,00-259,00		
Endmast, 0,9-1,0% Lysin, >12,6MJ/kg	x	219,00-250,50	214,00-242,00		
Ergänzungsfutter Mastschw., 12,6 MJ/kg; 28% Rohprotein	x	270,00-337,00	242,00-289,00		
	o	-	-		
Legehennenalleinfutter, 11,4 MJ/kg, 0,38 % Methionin	x	235,00-289,00	235,00-252,00		
	o	380,00-444,80	-		
Broileralleinfutter, 13,4 MJ/kg	x	265,00-280,00	-		
Putenalleinfutter., Phase 6, 11,5 MJ/kg	x	247,00-255,00	-		
Sojaschrot, 43-44% Rohprotein	x	255,50-275,00	247,00-265,00		
	o	330,00-379,00	-		
Rapsschrot, ca. 34 % Rohprotein	x	152,50-185,00	148,00-183,00		
Weizenkleie (Normtyp)	o	270,00*	-		
Melasseschnitzel, gepreßt	x	195,00-225,00	-		
Alleinfutter f. Mastschafälmer	o	346,00-398,80	-		
Ergänzungsfutter für Zuchtschafe	x	185,00-265,00	-		
<b>Raufutter</b>					
Einkaufspreise des Handels, ab Hof, in €/t, o. MwSt.					
Heu, kleine HD-Ballen, 1. Schnitt		100,00-130,00	76,00-140,00		
Heu, Rundballen, 1. Schnitt		80,00-120,00	70,00-122,00		
Heu, Quaderballen, 1. Schnitt		85,00-120,00	70,00-122,00		
Stroh, kleine HD-Ballen		70,00-90,00	60,00-80,00		
Stroh, Rundballen		60,00-80,00	35,00-55,00		
Stroh, Quaderballen		60,00-80,00	35,00-65,00		

Quelle: Landwirtschaftskammer RLP und LLH Kassel

## Sauen / Ferkel Südhessen



Ring-Preis im Erzeuger-Direktgeschäft in Ableitung vom Schlachtschweinepreis in € o. MwSt

Zeitraum:	<b>23.07.-29.07.07</b>
<b>Ferkel</b>	
Basis 25 kg, geimpft gg. Mykoplasmen, mit einheitl. Genetik u. Gewicht, Verkauf ab Hof o. Zuschläge für Mengen	<b>50,63</b>
Mehrgewichtszuschlag 25-33 €/kg LG	<b>1,30</b>
Mehrgewichtszuschlag > 33 €/kg LG	<b>0,50</b>
<b>Jungsauen</b>	
Basis mind. 95 kg LG u. 180 Lebenstage, Nettoendpreis ab Hof	<b>262,50</b>

Quelle: Schweine-Kontrollring Südhessen, LLH

## Ferkel Rhön-Vogelsberg



Ab-Hof-Preis -ohne MwSt.- der EZG "Qualitätsfleisch Rhön-Vogelsberg"

für den Zeitraum:	<b>16.07.-22.07.07</b>
Basis 28 kg-Ferkel, €/Stück	<b>42,00</b>
Mehrgewicht (28-30) €/kg LG	<b>1,28</b>
Mehrgewicht, >30 kg:	kein Zuschlag

Quelle: EZG Qualitätsfleisch Rhön-Vogelsberg

## Hybrid-Jungsauen



Basispreis: 5-10 Tiere/Lieferung; frei Hof; ab 90 kg LG (o. MwSt.); Zeitraum: **09.07.-15.07.07**

<b>Spanne: 274,86 bis 288,00 Eur / Tier</b>
Jungsauenpreise: ohne Zu-/Abschläge bei abw. Gruppengr., Paritäten od. div. Boni-Mali-Regel.
Quelle: Gemeldet v.: JSR; BHZP-RLP u. -Hessen, Hülsenberger Zuchtschweine

## Wareterminbörsen



**Hannover (RMX), Schluss-Kurse vom 17.07.2007**  
**Schlachtschweine-Kontrakte; 8.000 ± 500 kg SG;**  
 Cash-Settlement-Abrechn. nach "Hog Index",  
 56 % ± 3 % MFA, 85-100 kg, SG/Tier

Liefermonat	Umsatz	€/kg SG	€/kg SG (Vorw.)
Juli '07	0	1,498	1,489
Aug. '07	13	1,450	1,464
Sept. '07	13	1,399	1,426
Okt. '07	0	1,300	1,312
Nov. '07	1	1,305	1,304
Dez. '07	5	1,315	1,305
Jan. '08	0	1,240	1,268
Feb. '08	0	1,315	1,293

**Hannover (RMX), Schluss-Kurse vom 17.07.2007**  
**Ferkel-Kontrakte; 100 St./25 kg LG; Cash-Settle.-**  
 Abrechn. auf Basis des "RMX-Piglet-Index"

Liefermonat	Umsatz	€/St.	€/St. (Vorw.)
Juli '07	0	34,30	33,00
Aug. '07	1	35,90	34,00
Sept. '07	2	34,90	33,50
Okt. '07	0	3,00	33,80
Nov. '07	2	34,50	36,00
Dez. '07	0	37,50	38,30
Jan. '08	0	39,80	42,50
Feb. '08	0	43,50	43,00

Quelle: RMX Hannover

## Eierpreise



Erzeugerpreise für Güteklasse A, lose, in Cent / St.

Rheinland - Pfalz vom: **16.07.-22.07.07**      Hessen von: **09.07.-15.07.07**

Gew.-Kl.    Spanne    Ø-Preis    Spanne    Ø-Preis

aus Käfighaltung, an Handel u. Großverbraucher, frei Empf., von 1 bis 15 Kisten à 360 Stück, o. MwSt.

Gew.-Kl.	Spanne	Ø-Preis	Spanne	Ø-Preis
XL	10,65-15,00	12,77	10,00-14,45	11,99
L	7,20-13,00	8,97	8,70-12,00	10,34
M	6,28-11,00	7,99	7,00-10,65	8,87
S	5,60-9,00	7,01	7,10-9,95	8,26

aus Käfighaltung, an Endverbraucher, lose, inkl. MwSt

Gew.-Kl.	Spanne	Ø-Preis	Spanne	Ø-Preis
XL	16,00-20,00	17,00	15,00-17,10	16,00
L	15,00-18,00	16,00	13,00-16,00	15,00
M	12,00-16,00	14,00	11,00-15,00	13,00
S	9,00-13,00	12,00	8,00-13,00	11,00

aus Bodenhaltung, an Endverbraucher, lose, inkl. MwSt.

Gew.-Kl.	Spanne	Ø-Preis	Spanne	Ø-Preis
XL	17,00-23,00	20,00	17,00-22,00	20,00
L	16,00-20,00	18,00	16,00-19,00	18,00
M	14,00-18,00	16,00	15,00-18,00	16,00
S	12,00-15,00	14,00	10,00-15,00	13,00

Quelle: Landwirtschaftskammer RLP; LLH

Ladenpreise Kl. M in €/10 St., inkl. MwSt.

Käfigh.	Spanne	Ø-Preis	Spanne	Ø-Preis
Käfigh.	0,75-1,29	0,81	0,75-0,99	0,84
Bodenh.	0,90-1,90	1,18	0,99-1,99	1,34

Quelle: ZMP, Bonn

Eiernotierung Südwest vom **13. Juli 2007**

Großhandelsabgabepreise an den LEH, ohne MwSt und ohne KVP, Euro/100 Stück

**weißschalig**

Gewichts-klasse	€/100 St.	
	<b>10.07.07</b>	<b>03.07.07</b>
XL	13,00	13,00
L	10,50	10,50
M	10,00	10,00
S	8,50	8,50

Tendenz: sehr fest      fest

**braunschalig**

Gewichts-klasse	€/100 St.	
	<b>10.07.07</b>	<b>03.07.07</b>
XL	13,00	13,00
L	10,50	10,50
M	10,00	10,00
S	8,50	8,50

Tendenz: sehr fest      fest

Quelle: Warenbörsen

Stuttgart / Mannheim

## Verbraucher- und Erzeugerpreise für Obst und Gemüse



	Verbraucherpreise			Erzeugerpreise bei Versteigerungen*	
	ZMP RLP	ZMP Hessen	Stichprobe Rheinland-Pfalz	Großmarkt Pfalz / VOG	Centralmarkt
	inkl. MwSt. *) 17.07.2007	inkl. MwSt. *) 17.07.2007	inkl. MwSt. *) 16.07.2007	Weisenh.a.S./Ingelh. 16.07.2007	Roisdorf/Straelen 17.07.2007
<b>OBST:</b>					
Heidelbeeren (250g)	4,95-8,95	4,95-9,95	-	1,25	-
Brombeeren (250g)	-	-	-	1,00-1,25	-
#BEZUG!	#BEZUG!	#BEZUG!	#BEZUG!	#BEZUG!	#BEZUG!
Himbeeren (250 g)	-	-	1,79	1,25	-
Pfirsische (kg)	0,89-3,00	0,80-3,00	-	1,40	-
Trauben weiß (kg)	1,98-3,99	1,59-3,99	2,79	-	-
<b>Birnen 70/80mm</b>					
Tafelbirnen (kg)	0,99-3,00	1,29-3,32	-	0,65-0,70	-
<b>Äpfel 70/80mm (kg)</b>					
Elstar	-	0,95-2,00	-	-	-
Gala	1,53-2,28	1,46-2,65	2,49-2,99	-	-
Jonagold	1,00-1,99	1,00-3,99	-	-	-
Braeburn	1,39-2,50	1,59-2,49	2,99	-	-
Golden Delicious	1,19-2,28	1,10-2,49	2,38-2,99	-	-
<b>GEMÜSE:</b>				Mutterstadt	
Kopfsalat (Stk)	0,25-0,99	0,25-0,99	0,29-0,59	0,20	0,12-0,15
Eichenblattsalat (Stk)	-	-	0,69	0,22	-
Lollo Rossa (Stk)	-	-	-	0,22	0,12-0,18
Krizet (Stk)	-	-	-	-	0,12-0,17
Eissalat (Folie)	0,49-1,19	0,45-1,09	0,59-0,69	-	0,29-0,33
Fenchel (kg)	-	-	-	1,20	-
Weißkohl (kg)	-	0,58-1,19	0,99	0,20	0,15-0,20
Wirsing (kg)	-	-	0,99	-	0,30-0,60
Chinakohl (kg)	-	-	1,29	0,45	0,40-0,50
Blumenkohl (Stk)	0,89-1,49	0,77-2,49	0,99	1,64	0,65-1,15
Chicoree (kg)	-	-	0,99-1,59	-	1,12-1,18
Kohlrabi (Stk)	0,39-0,99	0,28-0,99	0,49-1,29	0,40	0,22-0,32
Broccoli (kg)	2,49-2,58	1,59-3,18	1,29-1,49	-	1,08-1,62
Gemüsepaprika (kg)	1,60-4,00	1,88-4,20	4,99	-	-
Möhren (kg)	0,39-1,49	0,45-1,98	0,39-1,29	0,38	0,36-0,37
Knollensellerie (kg)	-	-	0,99-1,29	0,40	0,35-0,43
Radieschen (Bd)	0,29-0,65	0,29-0,90	0,39-0,59	0,18	0,20-0,25
Porree (kg)	1,19-2,29	1,16-2,37	0,69-0,99	0,70	0,64-0,84
Zwiebeln (kg)	0,99-1,99	0,99-1,99	0,99-1,79	0,22	-
Zucchini (kg)	0,98-2,01	1,17-2,01	0,99-2,49	0,70	0,74-0,86
Salatgurken (Stk)	0,29-0,88	0,25-0,79	0,39-0,59	-	0,14-0,42
Rispen Tomaten (kg)	0,88-3,32	0,94-3,98	1,59-2,99	0,70-0,80	0,65-0,93

\*) Handelskl. I, wenn nicht anders angegeben; Erzeuger-/Großhandelsabgabepreise in €, o. MwSt.

Quelle: LWK RLP, Bad Kreuznach, ZMP Bonn, Großmärkte in RLP u. NRW

## Speise-/Frühkartoffeln



17.07.2007		RLP-Nord	RLP-Süd	Hessen
<b>Erzeugerpreise, €/dt, ohne MwSt.</b>	1	17,00	21,00-23,00	19,00-24,00
frei Rampe, vor Abzug Sortierkosten	2	15,00	19,00-21,00	17,00-20,00
<b>Direktabsatz Erzeuger-Verbraucher</b>	1	48,00-90,00	64,00-90,00	-
€/dt, inkl. MwSt., in 10 + 12,5 kg	2	40,00-90,00	56,00-80,00	40,00-65,00
<b>Direktabsatz Erzeuger-Verbraucher</b>	1	60,00-96,00	80,00-100,00	-
€/dt, inkl. MwSt., in 5 kg Säcken	2	50,00-96,00	68,00-88,00	-
<b>Großhandelsabgabepreise</b>				
€/dt, ohne MwSt., mit Sack,	1	36,00-46,00		32,00
Mindestabgabe eine Palette	2	28,00-38,00		28,00-40,00
<b>Kleinverkaufspreise LEH, Discounter</b>	1	50,00-100,00		-
€/dt, inkl. MwSt. in 2 bis 5 kg-Netzen	2	40,00-100,00		-

1 = festkochende Sorten, 2 = vorw. festkochende Sorten

Quelle: LWK RLP; LLH Kassel

## Öko-Produkte



Ab-Hof Preise an Endverbraucher in €/kg, inkl. MwSt. vom 13.07.2007

Produkte	von - bis	Ø
Bataviasalat (Stk)	0,85-1,60	1,20
Eichenblattsalat (kg)	0,85-1,60	1,21
Eissalat (Stk)	0,90-1,50	1,23
Kopfsalat (Stk)	0,90-1,60	1,20
Lollo rossa (Stk)	0,85-1,50	1,23
Mangold (kg)	2,40-4,55	3,45
Spinat gew. (kg)	3,80-5,60	4,58
Auberginen (kg)	3,20-6,00	4,96
Landgurken (kg)	2,50-4,80	3,43
Paprika grün (kg)	3,95-7,50	5,28
Tomaten (kg)	2,60-5,99	4,02
Stangenbohnen (kg)	5,00-9,80	6,86
Zucchini (kg)	2,00-4,25	3,07
Lauchzwiebeln (Bd)	1,00-1,90	3,01
Broccoli (kg)	3,20-6,80	4,43
Kohlrabi (Stk)	0,50-1,70	1,15
Fenchel (kg)	3,00-4,40	3,64
Rettich weiß (Stk)	1,25-2,45	1,80
Rote Bete (kg)	1,50-2,45	1,86
Bohnenkraut (Bd)	0,40-1,50	0,99
Kresse (Schale)	0,69-1,00	0,84
Basilikum (Topf)	1,20-2,50	1,81
Dill (Bd)	0,80-1,50	1,15
Himbeeren (kg)	11,80-16,00	14,99

Quelle: ZMP Bonn

## Wareterminbörse



Hannover (RMX)

Liefermonat	Umsatz	Euro/t	Vorw.
-------------	--------	--------	-------

Schlussnot. für **Speisekartoffeln 17.07.2007**

Menge: 25t, vorw. festk. Sorten der HdKl I

(Agria, Marabel, Quarta, Satina, Secura, Solara;

Cash-Settle.-Abrech.; "Table Potato-Index")

Nov. '07	0	95,00	99,00
----------	---	-------	-------

Feb. '08	0	100,00	108,00
----------	---	--------	--------

Schlussnot. f. **Veredelungskart. 17.07.2007**

Menge: 25t, Warenkorb: Bintje, Agria u.a. vergl.

Sorten; Knollengr. 40 mm+, mit mind. 60% >

50 mm (Cash-Settle.- Abrech.; "Potato-Index")

Nov. '07	0	80,00	91,00
----------	---	-------	-------

Feb. '08	0	95,00	103,00
----------	---	-------	--------

Apr. '08	0	101,00	111,00
----------	---	--------	--------

Quelle: RMX Hannover

## Bundesweite Preis-Infos



Per Anrufbeantworter (0,69 € / Min.)

**Info Eierpreise:** (0900)11904 -13

**Info Schlachtschweine/ZMP-Preis:** -10

**Info 4.DVO Schweine/Rinder:** -11

**Info Getreide, Ölsaaten:** -12

**Info Obst / Gemüse:** -14

ZMP Bonn