



Landwirtschaftskammer
Rheinland-Pfalz

Markt- und Preisinformation

der LWK Rheinland-Pfalz und des Landesbetriebs Landwirtschaft Hessen (LLH), zusammengestellt von der LWK Rheinland-Pfalz. Preise und Termine ohne Gewähr.



Landesbetrieb Landwirtschaft
Hessen

Aktuelles Markttelegramm

Tierische Erzeugnisse

Schlachtrinder: Nach spürbarer Absatzbelegung bei Jungbullenfleisch können sich die Erzeugerpreise nach langer Talfahrt erstmals wieder etwas befestigen. Am Schlachtkälbermarkt hat der Preisdruck noch Bestand.

Schlachtschweine: Die festen Preisvorgaben aus Nordwestdeutschland lassen sich regional, bei ferienbedingt rückläufiger Metzgereinachfrage, nur schwer umsetzen.

Ferkel: Dem großen Angebot steht noch immer eine geringe Ferkelnachfrage gegenüber. Trotz deutlich festeren Schweinepreisen können sich die Ferkelpreise überwiegend nur behaupten.

Nutzkälber: Das überschaubare Angebot entspricht der Nachfrage und lässt sich am Markt absetzen. Preise überwiegend unverändert, vereinzelt knapp über Vorwochenniveau.

Eier/Geflügel: Trotz beginnender Sommerferien bleibt der Absatz auf Ladenstufe am Eiermarkt konstant. Marktstützend wirken zusätzlich Zukäufe der Produktenindustrie und Exportmöglichkeiten. Erzeugerpreise bei verhaltenem Angebot mit fester Tendenz. Geflügelmarkt freundlich.

Pflanzliche Erzeugnisse und Futtermittel

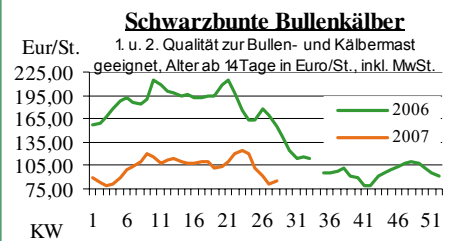
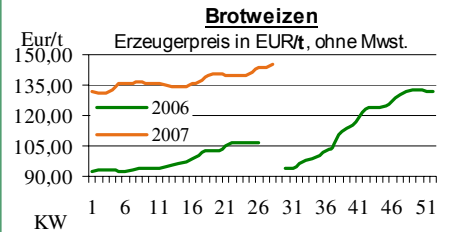
Getreide und Ölsaaten: Der Wintergerstendrusch ist in weiten Landesteilen bereits abgeschlossen, Erträge und Qualitäten bestenfalls durchschnittlich. Der weitere Ernteverlauf war immer wieder witterungsbedingt unterbrochen, Winterraps mit zunehmenden Ertragsausfällen. Mit steigenden Temperaturen zum Wochenende wird mit starkem Erntedruck an den Erfassungsstellen gerechnet. Bedingt durch die Ernteverzögerung und nach internationalen Vorgaben zeigen die Erzeugerpreise fortgesetzt feste Tendenzen, haben aber regional oft nur nominellen Charakter, da sich Abgabebereitschaft bei Erzeugern und Handel und das Kaufinteresse der Verarbeiter in engen Grenzen bewegen.

Futtermittel: Die Kurse am Markt für Sojaschrot tendieren nach internationalen Vorgaben fortgesetzt fest; Nachfrage bei Konsum und Handel entsprechend schwach und auf vordere Ware beschränkt. Rapschrot mit Handelsschwerpunkt in den Herbstmonaten auf wenig veränderter Preisbasis. Die Einkaufspreise für energiereiche Einzel- und Mischfuttermittel haben nach den Vorgaben der Getreidemärkte nunmehr rekordverdächtiges Niveau erreicht.

Kartoffeln: Regenfälle beeinträchtigen bisher die Frühkartoffelernte und sorgen witterungsbedingt für ein kleines Angebot. Trockenes Wochenendwetter entspannte die Vermarktungssituation, so dass die Nachfrage weitestgehend bedient werden konnte. Weiterhin übergebieliche Zukäufe aus Rheinland und Norddeutschland. Preise tendenziell fallend.

Quelle: LWK RLP / ZMP Bonn / ED

Blick in den Markt



Warenterminbörsen

Hannover (RMX)

Liefermon.	Umsatz	Euro/t	Vorwoche
Schlussnotierungen für Brotweizen 10.07.2007			
Menge: 50 t; 76kg/hl, 11%Prot., 220s. Fallz., 15% H ₂ O			
Lieferorte: u.a. fob/fca: Rhein, Main, Mosel u.a.			
Sept. '07	0	182,00	178,00
Nov. '07	21	186,00	179,50
Schlussnotierungen für Braugerste 10.07.2007			
Menge: 50 t; max. 11,5 % Protein, ≥ 90 % Vollkorn, ≥ 95 % Keimenergie, ≥ 93 % sortenrein; div. Sorten u.a. Scarlett, Barke, Lieferorte: u.a. fca/fob Oberrhein/Mosel			
Sept. '07	0	231,00	222,50
Nov. '07	0	236,00	228,00
Feb. '08	0	242,00	235,00

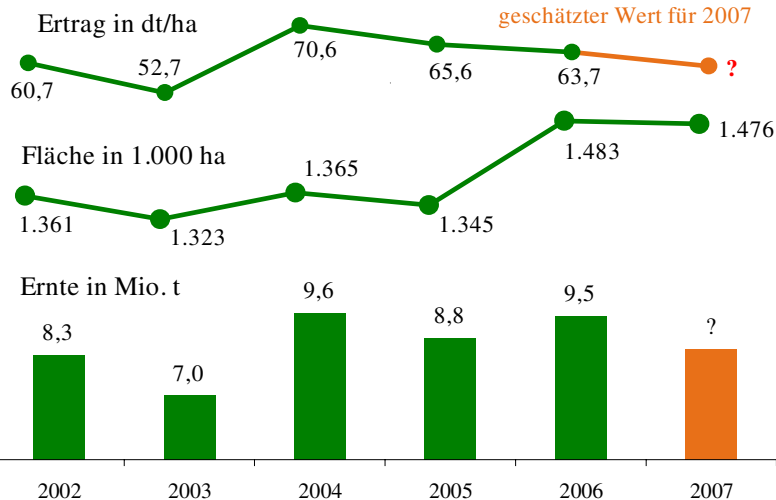
Euronext Paris

Schlussnotierungen für Exportweizen 10.07.2007			
Menge: 50 t; 76 kg/hl, intervent.-fähig; Lieferort Rouen			
Sept. '07	0	182,75	180,00
Nov. '07	770	182,75	176,00
Jan. '08	147	184,00	177,50
Mrz. '08	120	184,50	178,25
Mai '08	19	185,75	178,00
Aug. '08	2	168,75	163,00
Schlussnotierungen für Raps 10.07.2007			
Menge: 50 t; div. Lieferorte in Dtschl./Frankr.			
Aug. '07	1109	300,25	288,75
Nov. '07	1102	306,00	293,75
Feb. '08	283	308,75	286,75
Mai '08	98	311,50	300,75
Aug. '08	252	303,00	295,00
Nov. '08	32	305,50	298,00
Schlussnotierungen für Mais 10.07.2007			
Menge: 50 t; 15% Feuchte, 4% Bruchkör./Lief. Atlantic			
Aug. '07	171	190,00	183,00
Nov. '07	164	186,00	180,00
Jan. '08	1	188,00	181,00

Quelle: RMX Hannover; Euronext

Aktuelle Marktgrafik

Wintergerste in Deutschland



Quelle: Stat. Bundesamt / © ED Grafik: LWK/RLP

Erzeugerpreise für Getreide, Ölfrüchte und Körnerleguminosen



Basispreise des Agrarhandels, frei Erfasser, für Standardqualität, in €/t, ohne MwSt.							Streckengeschäfte		
Erfassungsdatum: 10.07.2007	Hessen			Rheinland-Pfalz			Hessen	RLP	
* = Einzelpreis	Spanne	Landes-Ø	Vorwoche	Spanne	Landes-Ø	Vorwoche	Ab-Hof Ø	Ab-Hof Ø	Franko Ø
Qualitätsweizen (A)	148,00-155,00	152,00	-	150,00-153,00	151,45	-	157,50	155,00	-
Brotweizen (B)	140,00-155,00	147,90	142,50	140,00-150,00	145,45	143,75	152,60	147,90	149,50
Mahl- bzw. Brotroggen, FZ>120	144,00-157,00	151,50	-	135,00-140,00	138,55	-	158,35	-	-
Sommer-Braugerste (freie Ware)	-	-	-	180,00-200,00	193,90	207,85	-	198,00	201,00
Winterbraugerste frei	-	-	-	165,00-172,50	169,80	-	-	-	-
Futtergerste >62 kg/hl	135,00-147,00	141,65	137,85	136,00-150,00	142,20	141,15	150,20	144,90	146,70
Futterweizen	140,00-147,00	145,90	144,00	138,00-150,00	142,40	140,50	152,35	145,00	147,20
Qualitätshafer >52 kg/hl	-	-	-	-	-	-	-	-	-
Futterhafer, >48 kg/hl	-	-	-	-	-	-	-	-	-
Triticale	-	-	-	142,50-147,50	145,00	-	-	149,25	-
W.-Raps food (freie Ware)	255,00-275,00	262,65	255,00	260,00-270,00	265,10	261,35	270,20	268,90	271,20
W.-Raps non food (freie Ware)	250,00-265,00	254,40	250,50	-	-	-	-	-	-

Quelle: LLH, Kassel u. LWK RLP, Bad Kreuznach

Börsennotierungen für Getreide, Ölsaaten und Futtermittel



Großhandelsabgabepreise in €/t, o. MwSt.; überwiegend frei Fuhre/Waggon bzw. Mühle/Station bei sofortiger Lieferung;

Quelle: "Warenbörsen der angegebenen Orte"

G=Geld, B=Brief, PS=Papiersack, lo=lose

Börsen	Köln	Mannheim	Würzburg	Frankfurt	Dortmund	Paderborn
Notierungen am:	06.07.2007	09.07.2007	06.07.2007	05.07.2007	05.07.2007	02.07.2007
Brotweizen 11,5 % 220 FZ	-	161,00-163,00	-	160,00-165,00	-	174,00-175,00
A-Weizen > 13 / 13,5 % / 250 FZ	-	-	-	163,00-168,00	-	-
E-Weizen 14,5%/50-55Sedi/250-280FZ	-	-	-	-	-	-
Futterweizen > 70 / 72 kg/hl	-	156,00-158,00	-	158,00-160,00	173,00-175,00	174,00-175,00
Brotroggen > 120 FZ	-	-	-	160,00-165,00	-	157,00-160,00
Braugerste, Inland	-	-	-	-	-	-
Futtergerste > 62 kg/hl	162,00	148,00-150,00	155,00-162,00	146,00-148,00	-	168,00-169,00
Qualitätshafer > 52/53 kg/hl	-	-	-	-	-	-
Triticale (max. 10 % Auswuchs)	-	-	-	-	-	-
Mais	174,00	164,00-166,00	170,00	-	174,00-176,00	174,00-175,00
Raps	294,00 G	291,00-292,00	280,00-284,00	290,00-291,00	-	-
Milchl.futter: ESt II, 20 % RP	-	176,00-181,00	-	-	-	-
Milchl.futter: ESt III, 18 % RP	-	182,00-184,00	-	-	-	-
Ferkelstarter >13,8 MJ ME/kg, 18%RP	-	290,00-295,00	-	-	-	-
Schweinemastfutter 13 MJ, 16%RP	-	190,00-195,00	-	-	-	-
Legehennenalleinfutter: 11,4 MJ	-	235,00-240,00	-	-	-	-
Sojaschrot, 43-44 % RP	227,00 B	234,00-235,00	224,00-227,00	-	-	219,00
Rapsschrot	133,00 B	134,00-136,00	129,00	-	-	-
Weizenkleie	119,00 B	102,00-107,00	100,00	105,00-108,00	-	118,00-120,00
Roggenkleie	-	97,00-102,00	-	-	-	-
Melasseschnitzel	148,00 B	-	-	-	-	-
Wiesenheu, 1. Schnitt, kl. Ballen	-	-	-	-	131,00-127,00	-
Wiesenheu, 1. Schnitt, Großballen	-	-	-	-	121,00-127,00	-
Weizenstroh, kleine Ballen	-	-	-	-	100,00-105,00	-

Die Konditionen und Paritäten der Börsen sind z. T. sehr unterschiedlich. Die Preise sind nicht unmittelbar vergleichbar.

Preistendenzen sind jedoch im zeitl. Vergleich der jeweiligen Börsennotierungen erkennbar.

Aktuelle Preisinfos aus Rheinland-Pfalz und Hessen



Vorabinfos per Anrufbeantworter der
LWK RLP: 0671/793-1200
Montags ab 16:00 Uhr:
Ringferkelpreise, Preisempfehlung für
Schlachtschweine aus Nordw.-Deutschland
Dienstags ab 16:00 Uhr:
Schlachtstättenpreise, Erzeuger-Metzger-
Notierungen, Preise 4. DVO, Nutzkälber

Weitere Informationen der
Landwirtschaftskammer Rheinland-Pfalz
Burgenlandstraße 7
55543 Bad Kreuznach
Referat 25 Marktinformation
www.lwk-rlp.de
E-Mail: markt@lwk-rlp.de
Tel.: 0671/793-1107 (Hr. Möcklinghoff)

Weitere Informationen bei:
Landesbetrieb Landwirtschaft Hessen
Fachgebiet 24 - Marktinformation
Kölnische Straße 48-50
34117 Kassel
www.agrarberatung-hessen.de
E-Mail: marktinfo@lh-hessen.de
Tel.: 0561/7299-267 (Fr. Linker)

Erzeugerpreise für Rinder frei Schlachtstätte



Amtliche Preisfeststellung (4. DVO) für Schlachtrinder, Preisgebiet Rheinland-Pfalz und Hessen, Preise in €/kg Schlachtgewicht frei Schlachtstätte, o. MwSt. Quelle: ADD Trier

Anzahl Meldungen: 7 Stück: 1.220 Schlachtzeitraum: 02.07.-08.07.07

Kategorie	Handelsklasse	Stück	Preisspanne*	Ø-Preis	Kg/Stück	Ø-Preis Vorw.
Jungbullen	U 2	14	2,43-2,91	2,67	392,57	-
	U 1-5	17	2,45-2,78	2,65	408,54	2,75
	R 2	23	2,47-2,89	2,72	378,87	2,74
	R 3	18	2,37-2,81	2,60	388,55	2,68
	O 2	16	2,03-2,43	2,27	309,11	2,36
	O 3	13	2,14-2,38	2,25	366,02	2,29
	P 1-5	27	1,74-2,13	1,95	315,98	2,00
	E-P insg.	149	-	2,37	364,74	2,39
Kühe	R 3	27	2,28-2,41	2,35	246,67	2,28
	O 2	49	1,86-2,16	2,05	291,33	2,08
	O 3	165	2,02-2,25	2,16	322,18	2,18
	O 4	64	1,91-2,27	2,18	347,97	2,21
	P 1	278	1,35-1,67	1,55	228,75	1,54
	P 2	106	1,55-1,88	1,75	260,86	1,77
	P 3	87	1,75-1,92	1,87	279,58	1,91
	E-P insg.	838	-	1,91	282,37	1,90
Färsen	R 3	15	2,33-2,70	2,57	307,47	2,44
	O 3	29	1,93-2,25	2,15	268,06	2,11
	O 4	13	2,06-2,27	2,16	302,54	2,12
	O 1-5	58	2,04-2,20	2,12	262,04	2,11
	P 1-5	22	1,00-1,86	1,67	219,35	1,64
	E-P insg.	111	-	2,17	261,94	2,13

* gebildet aus den errechneten Mittelwerten der Meldebetriebe

Schlachtzeitraum:		Amtliche Preisfeststellung (4. DVO) für Schlachtrinder im Preisgebiet 02.07.-08.07.07							
		Baden-Württemberg				Nordrhein-Westfalen			
Kategorie	HdKl.	Preisspanne	Ø-Preis	Vorwo	Kg/Stk.	Preisspanne	Ø-Preis	Vorwo	Kg/Stk.
Jungbullen	R3	2,54-2,72	2,57	2,57	392,00	2,51-2,69	2,60	2,60	404,20
	O3	2,28-2,55	2,35	2,35	373,00	2,28-2,35	2,32	2,32	373,50
Kühe	R 3	2,37-2,47	2,43	2,43	361,00	2,37-2,41	2,38	2,38	349,90
	O 3	2,18-2,30	2,24	2,24	320,00	2,15-2,31	2,25	2,25	325,00
Färsen	R 3	2,68-3,21	2,79	2,79	309,00	2,51-2,97	2,68	2,68	303,10
	O 3	2,16-2,76	2,29	2,29	280,00	2,10-2,27	2,21	2,21	287,70

Quellen: für RLP und Hessen: ADD Trier; für Ba-Wü.: LLM Schwab. Gmünd; für NRW: LEJ

Erzeugerpreise für Nutzkälber ab Hof



1. u. 2. Qualität, zur Bullen- bzw. Kälbermast geeignet; Alter ab 14 Tage; ca. 40 bis 60 kg LG in €/St.; inkl. MwSt., nach allen Vermarktungsabzügen

Region	Hessen				Rheinland-Pfalz			
	02.07.-08.07.07				09.07.-15.07.07			
Woche vom:	Stk.	Preis-spanne	Ø-Preis akt. Woche	Vorw.	Stk.	Preis-spanne	Ø-Preis akt. Woche	Vorw.
Bullenkälber								
Holstein sbt.	526	72-116	92	88	293	70-110	84	82
Holstein rbt.	42	84-122	98	97	57	70-120	93	90
Kreuzungen	14	155-241	193	158	22	140-300	184	156
Fleckvieh	7	266-343	293	277	-	-	-	150
Mutterkälber								
Holstein	14	39-40	40	38	5	20-50	35	30
Kreuzungen	9	77-138	100	-	9	70-110	86	83
3. Qualität BK	-	-	-	-	7	30-70	47	41

Quelle: LLH Kassel, LWK RLP, Bad Kreuznach

Erzeugerpreise für Fleckviehkälber; bis 100 kg LG, ab Hof, in € je kg LG, o. MwSt.

Zeitraum:		02.07.-08.07.07		(Veränderungen zur Vorwoche)	
Region	Bayern	Baden-Württemberg	Südbaden		
Bullenkälber	4,12 (- 0,23)	4,10 (- 0,20)	4,12 (± 0,00)		
Mutterkälber	2,96 (± 0,00)	3,00 (± 0,00)	2,97 (- 0,11)		

Quelle: ZMP Bonn

Akt. Schlachtstättenpreise



Preise für Schlachtrinderhälften, in €/kg SG, frei Schlachtstätte, o. MwSt.

Tierart / HdKl.	10.07.2007	Vorwoche
Jungbullen R3	2,50-2,70	2,50-2,70
Kühe O3	1,90-2,20	1,90-2,20
Färsen O3	2,05-2,40	2,05-2,40

Umfrage d. LWK RLP in Schlachtst. aus RLP

Lammfleischmarkt



Amtliche Preisfeststellung für das Gebiet der Bundesrepublik Deutschland, €/kg, o. MwSt., für die Woche vom:

02.07.-08.07.07

Nach Schlachtgewicht pauschal abgerechnet

Gattung	Ø-Preis	Vorwoche
Lämmer	3,75	3,76

Nach Lebendgewicht pauschal abgerechnet

Lämmer	Ø-Preis	Vorwoche
Lämmer	1,67	1,74

Schafe: Preise für Mai 2007: 0,5280 EUR/kg

Schlachtlämmerpreise



Preise für junge, vollfleischige Schlachtlämmer, in €/kg LG inkl. MwSt., für die Woche vom:

09.07.-15.07.07

1,60-1,70 Eur/kg (Vw.: 1,60-1,70 Eur/kg)

Tendenz: verhaltene Nachfrage

Quelle: EZG Weideland, Bitburg

Pferdemarkt Hamm



Vom 11.07.2007; Auftrieb: 135 Pferde;

Schlachtpferdepreise in € / kg LG; o. MwSt.

1. Qualität **0,60**

vollfleischiges Warmblut **0,40-0,55**

geringfleischige Pferde **0,20-0,35**

Marktverlauf: freundlich, stabil

Nächster Pferdemarkt am: **25.07.2007**

Quelle: LWK NRW

Auktionstermine



Zuchtvieh		Fleischrinder	
Krefeld:	18.07.07	Krefeld:	17.10.07
Hamm:	07.08.07	Meschede:	04.11.07
Alsfeld:	08.08.07	Meschede:	30.11.07
Krefeld:	15.08.07		

Kälber		Absetzer	
Bitburg:	19.07.07	Krefeld:	22.08.07
Münster:	25.07.07	Alsfeld:	05.09.07
Biebesheim:	01.08.07	Krefeld:	19.09.07
Bitburg:	16.08.07	Alsfeld:	26.09.07

Zuchtschweine	
Limburg:	29.08.07
Limburg:	10.10.07

Ferkel	
Limburg:	25.07.07
Limburg:	15.08.07

Schafe	
Neuwied:	11.08.07
Butzbach:	27.10.07

Erzeugerpreise für Schlachtschweine frei Schlachtstätte



Amtl. Preisfeststellung (4. DVO, nach SG (80-110 kg) u. Handelsklassen) o. MwSt.

Zeitraum:	M1	E	U	E-P	E-P Vorw.
Baden-Württemberg (31 Betriebe, 39.503 Stück)					
gewogener Ø-Preis (€/kg)	0,69-1,05 0,81	1,36-1,56 1,42	1,14-1,52 1,30	- 1,39	- 1,39
Muskelfleisch-Anteil in Prozent	-	59,50	53,00	58,30	58,50
Rheinland-Pfalz (8 Betriebe, 16.500 Stück)					
gewogener Ø-Preis (€/kg)	0,83-1,05 0,84	1,42-1,53 1,43	1,15-1,32 1,31	- 1,38	- 1,37
Klassen-Anteil in Prozent	0,44	60,30	27,56	-	-
Muskelfleisch-Anteil in Prozent	-	58,37	53,00	56,18	56,02
Nordrhein-Westfalen (Süd) (9 Betriebe, 28.047 Stück)					
gewogener Ø-Preis (€/kg)	-	1,42-1,46 1,44	1,28-1,35 1,32	- 1,40	- 1,38
Muskelfleisch-Anteil in Prozent	-	58,50	53,10	56,90	56,60
Hessen (19 Betriebe, 4.422 Stück)					
gewogener Ø-Preis (€/kg)	0,79-0,90 0,85	1,37-1,58 1,46	1,20-1,36 1,31	- 1,42	- 1,41
Klassen-Anteil in Prozent	1,09	61,04	24,56	89,94	92,73
Muskelfleisch-Anteil in Prozent	-	59,06	53,03	56,96	56,92
Thüringen (6 Betriebe, 24.588 Stück)					
gewogener Ø-Preis (€/kg)	0,82-0,94 0,89	1,41-1,45 1,43	1,29-1,35 1,33	- 1,37	- 1,36
Muskelfleisch-Anteil in Prozent	-	57,80	52,90	55,20	55,60

Quellen: für RLP: ADD Trier; für Hessen: RP Gießen, für sonstige: zuständige Stellen d. Länder

Akt. Schlachtstättenpreise



Basis-Preis f. Schlachtschweine, 56 % MFA

(in €/kg/SG), frei Schlachtstätte

1. Umfrage in Schlachtstätten aus RLP vom: 10.07.2007		
Spanne:	1,41-1,47	Vorw. (1,36-1,42)
2. Umfrage LLH bei Kurhessischen Genossenschaften vom: 09.07.2007		
Spanne:	1,42-1,45	(Vorw.: 1,37-1,40)
ISN Notierung		
29.06.-05.07.07	ISN: 1,38-1,42	Median: 1,40
06.07.2007	ISW: 1,45-1,47	Median: 1,45
Quelle: ISN Tel.: 09 00 / 19 00 929		

Preisempf. f. Schlachtschweine



"Vereinigungspreis der Erzeugergemeinschaften"

56 % MFA, Euro-Referenzmaske, frei Schlachtst.

ohne QS-Aufschlag, in €/kg/SG, ohne MwSt.

Wochenpreis v. **06.07.07** (gültig 06.07.-12.07.07)

Median **1,45** (Vw.: 1,40) Spanne: **1,45 - 1,47**

Vermahlungsmenge: 142.000 (zur Vw.: - 3.200)

Wochenpreis Sauen, M1: **0,86**

Quelle: LWK Nieders. In fo: 0900/190-244, 0,69 €/Min.

Ab-Hof-Preise für Schweine



RLP-Erzeuger-Metzger-Direktverk.; **Metzgerqualität**

(Ø ca. 58-60% MFA; in €/kg, o.MwSt)

Schlachtzeitraum vom **02.07.-08.07.07**

Gemeldete Tiere: 745; Preis je kg LG: **1,30**

umg. auf SG (79 % Ausschl.): **1,65**

Empfehlung der EZG'en aus RLP f.d. Zeitraum vom

09.07.-15.07.07 **1,33 kg LG**

Quelle: LWK RLP, Bad Kreuznach bzw. **1,68 kg SG**

Ferkelpreise Hessen



Ab-Hof-Preise für Standard-Qualitätsferkel

(Basis: 28kg), €/Tier, o. MwSt., ohne Aufschläge für

Impfungen und Direktgeschäfte, inkl. aller Qualitäts-

zuschläge, nach Abzug aller Vermarktungskosten

Zeitraum: **02.07.-08.07.07**

Anzahl: **9.184** Preisspanne Ø-Preis (Vorw.)

Grundpreis¹⁾ 33,00-37,00 **35,38** (34,80)

50er Gruppe²⁾ 38,50-42,00 **41,00** (41,23)

100er Gruppe²⁾ 41,93-44,50 **43,08** (44,74)

Zuschlag bis 30 kg LG 1,00-1,30

Zuschlag > 30 kg LG 0,40-0,51

¹⁾ Ferkel o. Zu-/Abschläge, u.a. für Mengen

²⁾ mit einheitl. Genetik u. Gewicht Quelle: LLH

Ferkel Baden-Württemberg



Region Erzielte Ø-Preise Notierung

Hohenlohe der Vorwoche¹⁾ **09.07.2007**

in €/ Stück Tendenz

Ober- Spanne Ø Folgewoche

schwaben **100 Gruppe²⁾** 29,00-33,00 **31,60** **+ 0,50**

¹⁾ gew. Ø-Preise, 25kg-Ferkel, ohne Myko-

Impfung und ohne MwSt.

²⁾ Ferkel-Gruppe ca. 100 Tiere, einheitl. Gene-

tik und Gewicht, mit QS-Status frei Vermarkter

Mehrgewicht: + 1,00 EUR/kg

LLM Schwäbisch-Gmünd, Info: 0900/1810800

Ferkelpreise aus Rheinland-Pfalz / Saarland



1. Basispreise ab Hof (o. MwSt.) für Standard-Qualitätsferkel der EZ-Ringe; Ø-Gruppen-Größe: Ringf.: 30 Stk., Aufzuchtferkel: ab 60 F./Partie; z.T. als Poolpreis; ohne Abzüge für Klein- u. Zuschläge für Großgruppen; ohne Kosten für Transport u. Impfungen; mit Qualitätszuschlag

"Aufzuchtstall" für den Zeitraum von: **09.07.-15.07.07**

Die Zu- u. Abschläge für abweichende Mengen u. Qualitäten bei R-Ferkeln sind frei vereinbar!

Basis	kg	Grundpreis bzw. ± Preisveränderung zu		Zu-/Abschläge (€/kg) für	
		Spanne (€/Stück)	Vorwoche (€/Stck.)	Mehrgewicht	Mindergew.
Qualitätsringferkel (R)	25	35,50	± 0,00	bis 30 kg 1,30 bis 35 kg 0,65	1,00 -
Aufzuchtferkel (A)	8	18,04 bis 23,10	± 0,00 --- - 0,20	0,50-1,00	0,50-1,00
	30	43,80 bis 44,30	± 0,00 --- - 0,20	0,50-0,70	0,70-1,00

2. Verkaufspreismeldungen der Erzeugerringe aus der Vorwoche, vom **02.07.-08.07.07**

Basis (kg)	Anzahl Ferkel	Preis/Ferkel (€/Stck.)		± Preisveränderung zur Vorw. (€/Stck.)	Zu-/Abschläge (€/kg) für	
		Spanne	Ø-Preis		Mehrgew.	Mindergew.
(R) 25	2.105	35,50-40,75	37,45	+ 0,06	bis 1,30	bis 1,00
(A) 8	4.201	18,04-23,30	18,44	- 2,69	0,50-1,00	0,50-1,00
(A) 30	4.368	43,80-44,50	44,02	- 0,12	0,50-0,70	0,70-1,00

Zuschläge: Bei Kleingruppen, bis 60 Ferkel/Partie, wurden teils Abzüge bis 2,00 €/Tier, bei

Großgruppen, ab 100 bzw. 160 Tiere, Zuschläge von bis zu 4,00 €/Tier, vor MwSt., berechnet.

Herkünfte: Zwei-/Dreirassenkreuzungen, Hybriden, Systemferkel

Quelle: LWK RLP, Bad Kreuznach

Ferkelpreise aus Nordwest-Deutschland



Ab-Hof-Preise f. Qualitätsferkel, **100er-Gr.** o. MwSt, o. Aufschl. f. Topgenetik u. evtl. Impfung.

Zeitraum	Erzeugungsregion		
	Nordrhein-Westfalen	Niedersachsen	Niedersachsen
02.07.-08.07.07			
Datenquelle*:	VHB/EZG	VHB/EZG	EZG
Basisgewicht:	25 kg	25 kg	8 kg/Systemferkel
eingekaufte Menge in Stk.	29.056	86.329	17.865
Ø-Preis in €/ Stk.	31,50	32,00	19,50
Veränderung z. Vorwoche	-	± 0,00	- 0,40
Preisspanne €/ Stk.	29,00 - 34,00	28,00 - 35,00	17,10 - 21,50
Trend / Vorwoche (€/Stk)	- 0,25	± 0,00	-

*VHB: Genossenschaftl. u. priv. Viehhandelsbetriebe; EZG = Erzeugergemeinsch. f. Ferkel. Die not. Preise sind Grundpreise für Qualitätsferkel mit QS-Standard u. definierter Genetik. Der Ø-Preis wird als Median ermittelt. Zuschläge f. Impfungen sind nicht enthalten. Für kleinere Partien werden in der Regel Preisabschläge, für größere Partien Preisabschläge vereinbart. Gewichtsabweichungen von der Basis 25 kg werden mit bis zu 1 EUR / kg verrechnet.

Quellen: Landwirtschaftskammern Nordrhein-Westfalen und Niedersachsen

Futtermittel



Abgabepreise des Handels an die Landwirtschaft, in €/t, frei Hof/Silo (lose, ab 3 t), bzw. ab Lager (gesackt), ohne MwSt., Spannenpreise. * = Einzelmeldung

Erfassungszeitraum: Juni 2007		x = lose (> 3 t)		o = gesackt	
		Rheinland - Pfalz		Hessen	
MAT, ohne Magermilchpulveranteil	o	1.420,00-1.905,00	1.265,00-1.950,00		
MAT, Magermilchpulverant. > 35 %	o	1.880,00-2.377,50	1.506,50-2.450,00		
Ergänzfutter für Aufzuchtälber, 18% RP	x	205,00-252,00	197,50-265,00		
Milchleistungsfutter 14/15 - III	x	159,50-202,00	153,50-202,00		
Milchleistungsfutter 18 - III	x	165,50-205,00	159,50-200,00		
Ferkelaufzucht., 13,2-13,6 MJ/kg	x	247,00-321,50	298,50-345,00		
Sauenfutter, 13,0 MJ/kg	x	220,00-277,00	220,50-247,00		
Schweinemastfutter					
Vormast, 1,0-1,15% Lysin, >13,2MJ/kg	x	210,00-270,00	212,50-215,00		
Endmast, 0,9-1,0% Lysin, >12,6MJ/kg	x	199,00-243,00	210,00-230,00		
Ergänzungsfutter Mastschw., 12,6 MJ/kg;	x	265,00-327,00	230,50-287,50		
28% Rohprotein	o	420,00*	-		
Legehennenalleinfutter, 11,4 MJ/kg,	x	225,00-285,00	229,00-247,50		
0,38 % Methionin	o	380,00-425,00	-		
Broileralleinfutter, 13,4 MJ/kg	x	255,00-270,00	-		
Putenalleinfutter., Phase 6, 11,5 MJ/kg	x	237,00-245,00	-		
Sojaschrot, 43-44% Rohprotein	x	247,50-266,00	237,00-250,00		
	o	322,00-383,00	-		
Rapsschrot, ca. 34 % Rohprotein	x	145,00-175,00	144,00-157,50		
Weizenkleie (Normtyp)	o	190,00-300,00	-		
Melasseschnitzel, gepreßt	x	190,00-225,00	-		
Alleinfutter f. Mastschafämmer	o	320,00-370,00	-		
Ergänzungsfutter für Zuchtschafe	x	180,00-255,00	-		
Raufutter					
Einkaufspreise des Handels, ab Hof, in €/t, o.MwSt.					
Heu, kleine HD-Ballen, 1. Schnitt		100,00-130,00	76,00-140,00		
Heu, Rundballen, 1. Schnitt		80,00-120,00	70,00-127,00		
Heu, Quaderballen, 1. Schnitt		85,00-120,00	70,00-127,00		
Stroh, kleine HD-Ballen		70,00-90,00	60,00-80,00		
Stroh, Rundballen		60,00-80,00	35,00-55,00		
Stroh, Quaderballen		60,00-80,00	35,00-65,00		

Quelle: Landwirtschaftskammer RLP und LLH Kassel

Sauen / Ferkel Südhessen



Ring-Preis im Erzeuger-Direktgeschäft in Ableitung vom Schlachtschweinepreis in € o. MwSt

Zeitraum:	16.07.-22.07.07		
Ferkel			
Basis 25 kg, geimpft gg. Mykoplasmen, mit einheitl. Genetik u. Gewicht, Verkauf ab Hof o. Zuschläge für Mengen			48,94
Mehrgewichtszuschlag 25-33 €/kg LG			1,30
Mehrgewichtszuschlag > 33 €/kg LG			0,50
Jungsauen			
Basis mind. 95 kg LG u. 180 Lebenstage, Nettoendpreis ab Hof			255,75

Quelle: Schweine-Kontrollring Südhessen, LLH

Ferkel Rhön-Vogelsberg



Ab-Hof-Preis -ohne MwSt.- der EZG

"Qualitätsfleisch Rhön-Vogelsberg"

für den Zeitraum:	09.07.-15.07.07		
Basis 28 kg-Ferkel, €/Stück			42,00
Mehrgewicht (28-30) €/kg LG			1,28
Mehrgewicht, >30 kg:			kein Zuschlag

Quelle: EZG Qualitätsfleisch Rhön-Vogelsberg

Hybrid-Jungsauen



Basispreis: 5-10 Tiere/Lieferung; frei Hof; ab 90

kg LG (o. MwSt.); Zeitraum: 02.07.-08.07.07

Spanne: 270,50 bis 288,00 Eur / Tier

Jungsauenpreise: ohne Zu-/Abschläge bei abw.

Gruppengr., Paritäten od. div. Boni-Mali-Regel.

Quelle: Gemeldet v.: JSR; BHZP-RLP u. -Hessen, Hülsenberger Zuchtschweine

Warenterminbörsen



Hannover(RMX), Schluss-Kurse vom 10.07.2007

Schlachtschweine-Kontrakte; 8.000 ± 500 kg SG;

Cash-Settlement-Abrechn. nach "Hog Index",

56 % ± 3 % MFA, 85-100 kg, SG/Tier

Liefermonat	Umsatz	€/kg SG	€/kg SG (Vorw.)
Juli '07	22	1,489	1,424
Aug. '07	26	1,464	1,419
Sept. '07	24	1,426	1,376
Okt. '07	31	1,312	1,290
Nov. '07	18	1,304	1,295
Dez. '07	1	1,305	1,290
Jan. '08	0	1,268	1,255
Feb. '08	0	1,293	1,291

Hannover (RMX), Schluss-Kurse vom 10.07.2007

Ferkel-Kontrakte; 100 St./25 kg LG; Cash-Settle-

Abrechn. auf Basis des "RMX-Piglet-Index"

Liefermonat	Umsatz	€/St.	€/St. (Vorw.)
Juli '07	0	33,00	33,50
Aug. '07	0	34,00	34,00
Sept. '07	0	33,50	33,00
Okt. '07	0	33,80	34,30
Nov. '07	0	36,00	37,00
Dez. '07	0	38,30	38,00
Jan. '08	2	42,50	41,80
Feb. '08	2	43,00	43,00

Quelle: RMX Hannover

Eierpreise



Erzeugerpreise für Güteklasse A, lose, in Cent / St.

Rheinland - Pfalz vom: 09.07.-15.07.07
Hessen von: 02.07.-08.07.07

Gew.-Kl. Spanne Ø-Preis Spanne Ø-Preis

aus Käfighaltung, an Handel u. Großverbraucher, frei Empf., von 1 bis 15 Kisten à 360 Stück, o. MwSt.

	Rheinland - Pfalz	Hessen	Rheinland - Pfalz	Hessen
XL	10,65-15,00	12,67	10,00-14,20	11,92
L	6,95-13,00	8,80	8,45-12,00	10,27
M	6,00-11,00	7,85	7,00-10,45	8,79
S	5,50-9,00	6,94	7,00-9,75	8,17

aus Käfighaltung, an Endverbraucher, lose, inkl. MwSt

	Rheinland - Pfalz	Hessen	Rheinland - Pfalz	Hessen
XL	16,00-20,00	17,00	15,00-17,10	16,00
L	15,00-18,00	16,00	13,00-16,00	15,00
M	12,00-16,00	14,00	11,00-15,00	13,00
S	9,00-13,00	12,00	8,00-13,00	11,00

aus Bodenhaltung, an Endverbraucher, lose, inkl. MwSt.

	Rheinland - Pfalz	Hessen	Rheinland - Pfalz	Hessen
XL	17,00-23,00	20,00	17,00-22,00	20,00
L	16,00-20,00	18,00	16,00-19,00	18,00
M	14,00-18,00	16,00	15,00-18,00	16,00
S	12,00-15,00	14,00	10,00-15,00	13,00

Quelle: Landwirtschaftskammer RLP; LLH

Ladenpreise Kl. M in €/10 St., inkl. MwSt.

	Rheinland - Pfalz	Hessen	Rheinland - Pfalz	Hessen
Käfigh.	0,75-1,09	0,81	0,75-0,99	0,83
Bodenh.	0,99-2,00	1,14	0,99-1,89	1,17

Quelle: ZMP, Bonn

Eiernotierung Südwest vom

6. Juli 2007

Großhandelsabgabepreise

an den LEH, ohne MwSt und

ohne KVP, Euro/100 Stück

weißschalig

Gewichtsklasse	€/100 St.	
	03.07.07	26.06.07
XL	13,00	12,50
L	10,50	10,00
M	10,00	9,50
S	8,50	8,00

Tendenz: fest freundlich

braunschalig

Gewichtsklasse	€/100 St.	
	03.07.07	26.06.07
XL	13,00	12,50
L	10,50	10,00
M	10,00	9,50
S	8,50	8,00

Tendenz: fest freundlich

Quelle: Warenbörsen

Stuttgart / Mannheim

Verbraucher- und Erzeugerpreise für Obst und Gemüse



	Verbraucherpreise			Erzeugerpreise bei Versteigerungen*	
	ZMP RLP	ZMP Hessen	Stichprobe Rheinland-Pfalz	Großmarkt Pfalz / VOG	Centralmarkt
	inkl. MwSt. *) 10.07.2007	inkl. MwSt. *) 10.07.2007	inkl. MwSt. *) 09.07.2007	Weisenh.a.S./Ingelh. 09.07.2007	Roisdorf/Straelen 10.07.2007
OBST:					
Erdbeeren (500 g)	2,97-5,18	2,97-7,00	-	-	0,80-1,35
Süßkirschen (kg)	2,78-5,90	1,90-5,99	-	2,80-3,05	-
Sauerkirschen (kg)	-	-	-	1,90	-
Himbeeren (250 g)	-	-	1,79	1,50	0,80-1,40
Trauben blau (kg)	-	-	-	-	-
Trauben weiß (kg)	1,98-5,00	1,72-4,99	2,79	-	-
Birnen 70/80mm					
Tafelbirnen (kg)	1,49-3,00	1,49-3,00	2,49	-	-
Äpfel 70/80mm (kg)					
Elstar	1,00-1,99	0,90-2,00	-	-	-
Gala	1,39-2,00	1,46-2,50	2,49-2,99	-	-
Jonagold	1,00-1,31	0,96-2,29	-	-	-
Braeburn	1,17-2,53	1,17-2,30	2,99	-	-
Golden Delicious	1,19-2,00	1,00-2,31	2,18-2,99	-	-
GEMÜSE:				Mutterstadt	
Kopfsalat (Stk)	0,39-0,69	0,35-0,69	0,49-0,79	0,20	0,12-0,14
Eichenblattsalat (Stk)	-	-	0,69	0,22	0,12-0,16
Lollo Rossa (Stk)	-	-	0,69	0,22	0,12-0,14
Krizet (Stk)	-	-	-	-	0,12-0,14
Eissalat (Folie)	0,39-1,07	0,39-1,29	0,59-0,89	-	0,24-0,35
Fenchel (kg)	-	-	-	1,20	1,05-1,17
Weißkohl (kg)	-	-	0,99-1,99	0,20	0,15-0,22
Wirsing (kg)	-	-	0,99	-	0,25-0,44
Chinakohl (kg)	-	-	0,99-1,29	0,45	0,30-0,53
Blumenkohl (Stk)	0,66-1,99	0,56-1,99	0,99	1,64	0,80-1,66
Chicoree (kg)	-	-	0,99-1,79	-	0,96-0,97
Kohlrabi (Stk)	0,23-0,99	0,39-0,89	0,29-1,29	0,40	0,22-0,53
Broccoli (kg)	1,58-2,38	1,58-2,58	0,99-1,49	-	0,87-1,77
Gemüsepaprika (kg)	1,78-4,01	1,32-5,00	4,99	-	-
Möhren (kg)	0,49-1,35	0,55-1,99	0,49-1,29	0,38	0,40-0,48
Knollensellerie (kg)	-	-	0,90-1,39	0,40	0,35-0,49
Radieschen (Bd)	0,19-0,52	0,15-0,80	0,19-0,59	0,18	0,15-0,36
Porree (kg)	1,49-3,01	1,40-2,37	0,69	0,70	0,22-0,37
Zwiebeln (kg)	0,99-1,79	0,99-1,99	1,19-1,79	0,22	-
Zucchini (kg)	0,59-2,01	0,57-1,99	0,99-2,49	0,70	0,67-1,00
Salatgurken (Stk)	0,29-0,69	0,22-0,69	0,39-0,59	-	0,27-0,30
Rispen Tomaten (kg)	1,11-3,41	0,99-3,89	1,59-2,99	0,70-0,80	0,56-0,92

*) Handelskl. I, wenn nicht anders angegeben; Erzeuger-/Großhandelsabgabepreise in €, o. MwSt.

Quelle: LWK RLP, Bad Kreuznach, ZMP Bonn, Großmärkte in RLP u. NRW

Speise-/Frühkartoffeln



10.07.2007		RLP-Nord	RLP-Süd	Hessen
Erzeugerpreise, €/dt, ohne MwSt.	1	22,00	21,00-25,00	20,00-25,00
frei Rampe, vor Abzug Sortierkosten	2	18,00	19,00-22,00	18,00-21,00
Direktabsatz Erzeuger-Verbraucher	1	48,00-90,00	64,00-90,00	-
€/dt, inkl. MwSt., in 10 + 12,5 kg	2	40,00-90,00	56,00-80,00	40,00-65,00
Direktabsatz Erzeuger-Verbraucher	1	60,00-96,00	80,00-100,00	-
€/dt, inkl. MwSt., in 5 kg Säcken	2	50,00-96,00	68,00-88,00	-
Großhandelsabgabepreise				
€/dt, ohne MwSt., mit Sack,	1	40,00-52,00		33,00
Mindestabgabe eine Palette	2	32,00-48,00		29,00
Kleinverkaufspreise LEH, Discounter	1	55,00-120,00		-
€/dt, inkl. MwSt. in 2 bis 5 kg-Netzen	2	44,00-100,00		-

1 = festkochende Sorten, 2 = vorw. festkochende Sorten

Quelle: LWK RLP; LLH Kassel

Öko-Produkte



Ab-Hof Preise an Endverbraucher in €/kg, inkl. MwSt. vom **06.07.2007**

Produkte	von - bis	Ø
Bataviasalat (Stk)	0,85-1,60	1,17
Eichenblattsalat (kg)	0,60-1,60	1,17
Eissalat (Stk)	0,95-1,50	1,25
Kopfsalat (Stk)	0,60-1,60	1,19
Lollo rossa (Stk)	0,60-1,50	1,18
Mangold (kg)	2,40-4,90	3,63
Spinat gew. (kg)	3,80-5,90	4,72
Auberginen (kg)	4,50-5,90	5,05
Landgurken (kg)	1,80-3,90	3,19
Paprika grün (kg)	4,25-6,40	5,36
Tomaten (kg)	2,99-4,98	4,18
Stangenbohnen (kg)	4,50-7,98	6,43
Zucchini (kg)	1,60-4,25	3,07
Lauchzwiebeln (Bd)	1,00-1,90	1,50
Broccoli (kg)	2,90-5,80	4,06
Kohlrabi (Stk)	0,50-1,70	1,15
Fenchel (kg)	2,80-4,80	3,61
Rettich weiß (Stk)	1,59-2,45	1,82
Rote Bete (kg)	1,30-2,98	2,02
Bohnenkraut (Bd)	0,40-1,50	0,99
Kresse (Schale)	0,69-1,30	0,88
Basilikum (Topf)	1,50-2,50	1,99
Dill (Bd)	0,80-1,50	1,16
Himbeeren (kg)	9,00-15,96	13,57

Quelle: ZMP Bonn

Wareterminbörse



Hannover (RMX)

Liefermonat	Umsatz	Euro/t	Vorw.
-------------	--------	--------	-------

Schlussnot. für **Speisekartoffeln 10.07.2007**

Menge: 25t, vorw. festk. Sorten der Hdkl I

(Agria, Marabel, Quarta, Satina, Secura, Solara;

Cash-Settle.-Abrech.; "Table Potato-Index")

Nov. '07	0	99,00	101,00
----------	---	-------	--------

Feb. '08	0	108,00	103,00
----------	---	--------	--------

Schlussnot. f. **Veredelungskart. 10.07.2007**

Menge: 25t, Warenkorb: Bintje, Agria u.a. vergl.

Sorten; Knollengr. 40 mm+, mit mind. 60% >

50 mm (Cash-Settle.- Abrech.; "Potato-Index")

Nov. '07	0	91,00	99,00
----------	---	-------	-------

Feb. '08	0	103,00	108,00
----------	---	--------	--------

Apr. '08	114	111,00	111,00
----------	-----	--------	--------

Quelle: RMX Hannover

Bundesweite Preis-Infos



Per Anrufbeantworter (0,69 €/ Min.)

Info Eierpreise: (0900)11904 -13

Info Schlachtschweine/ZMP-Preis: -10

Info 4.DVO Schweine/Rinder: -11

Info Getreide, Ölsaaten: -12

Info Obst / Gemüse: -14

ZMP Bonn