



Landwirtschaftskammer
Rheinland-Pfalz

Markt- und Preisinformation

der LWK Rheinland-Pfalz und des Landesbetriebs Landwirtschaft Hessen (LLH), zusammengestellt von der LWK Rheinland-Pfalz. Preise und Termine ohne Gewähr.



Landesbetrieb Landwirtschaft
Hessen

Aktuelles Markttelegramm

Tierische Erzeugnisse

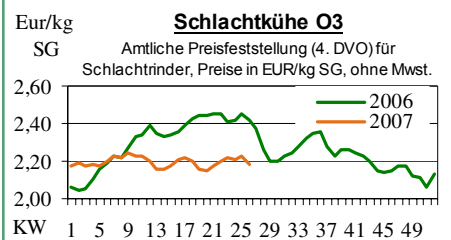
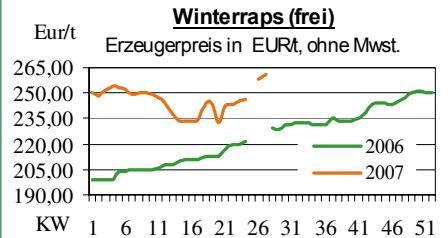
- Schlachtrinder:** Kleines Angebot, äußerst schwache Nachfrage nach Jungbullenfleisch. Preise bestenfalls behauptend, regional zum Teil auch nochmals schwächer. Unveränderte Schlachtkuhpreise. Schlachtkälberpreise fortgesetzt unter Druck; insgesamt sehr ruhige Fleischnachfrage.
- Schlachtschweine:** Überschaubares Angebot, Abverkauf von Schweinefleisch verläuft relativ flott. Durchweg behauptende Preise, nicht nur regional sondern auch überregional.
- Ferkel:** Regional steht dem unverändert großen Angebot eine noch immer vergleichsweise schwache Nachfrage gegenüber. Preise dennoch auf dem zuvor abgesenkten Preisniveau überwiegend stabil, vereinzelt auch leicht schwächer.
- Nutzkälber:** Unverändert schwache Nachfrage nach Kälbern aller Qualitätsstufen; Preise fortgesetzt deutlich unter Druck.
- Eier/Geflügel:** Fester Eiermarkt; rege Nachfrage, nicht drängendes Angebot, Preise leicht anziehend. Lebhafte Geflügelfleischabsatz; bei nicht zu reichlichem Angebot können sich die Erzeugerpreise weiter festigen.

Pflanzliche Erzeugnisse und Futtermittel

- Getreide und Ölsaaten:** Beginnende Getreide- und Rapsernte witterungsbedingt unterbrochen. Spekulationen über Erträge und Qualitäten verunsichern den Markt. Erste Druschergebnisse deuten knapp durchschnittliche Qualitäten, vor allem aber deutlich unterdurchschnittliche Mengenerträge für Wintergerste und -raps an; die genannten "Tagespreise" tendieren durchweg stetig bis zum Teil deutlich fester. Altertümige Ware kaum mehr gefragt und gehandelt.
- Futtermittel:** Infolge der durchweg fest tendierenden Getreidepreise und der hohen Preise für fast alle Einzelkomponente bleiben auch die Mischfuttermittel auf hohem Preisniveau zumindest preisstabil, zum Teil weiter anziehende Preise. Alle Mühlennachprodukte - sowie auch Trocken- und Melasseschnitzel - tendieren fest im Preis. Rapsschrotpreise stabil bis leicht fester; Sojaschrotpreise pendeln angebotsbedingt hin und her, zuletzt deutlich fester notierend.
- Kartoffeln:** Regen behindert weiterhin die Rodearbeiten, so dass trotz ruhiger Nachfrage mehr Absatz möglich wäre. Preissenkung der Frühkartoffeln gegenüber der Vorwoche durch übergebielichen Preisdruck vom Niederrhein.

Quelle: LWK RLP / ZMP Bonn / ED

Blick in den Markt



Wareterminbörsen

Hannover (RMX)

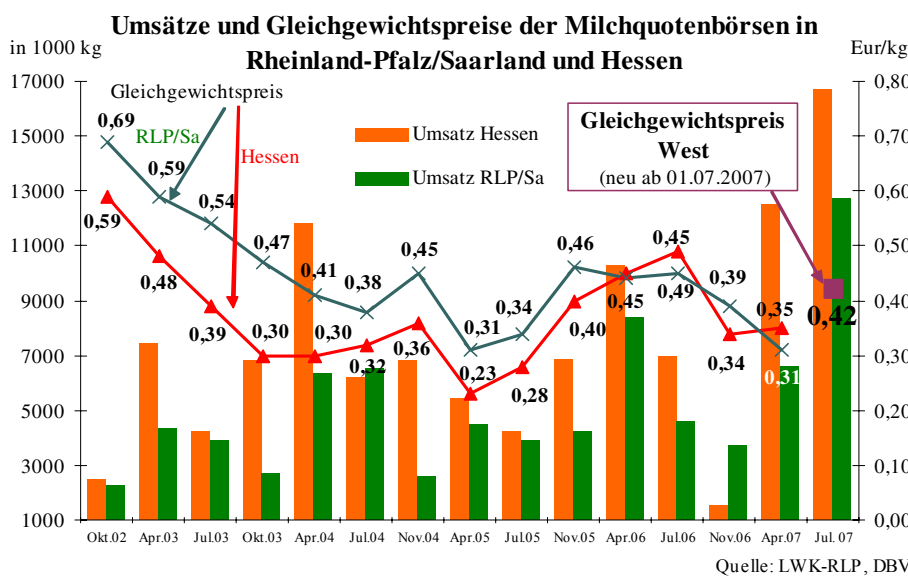
| Liefermon. | Umsatz | Euro/t | Vorwoche |
|--|--------|--------|----------|
| Schlussnotierungen für Brotweizen 03.07.2007 | | | |
| Menge: 50 t; 76kg/hl, 11%Prot., 220s. Fallz., 15% H ₂ O | | | |
| Lieferorte: u.a. fob/fca: Rhein, Main, Mosel u.a. | | | |
| Sept. '07 | 0 | 178,00 | 173,50 |
| Nov. '07 | 10 | 179,50 | 177,70 |
| Schlussnotierungen für Braugerste 03.07.2007 | | | |
| Menge: 50 t; max. 11,5 % Protein, ≥ 90 % Vollkorn, ≥ 95 % Keimenergie, ≥ 93 % sortenrein; div. Sorten u.a. Scarlett, Barke, Lieferorte: u.a. fca/fob Oberrhein/Mosel | | | |
| Sept. '07 | 0 | 222,50 | 225,00 |
| Nov. '07 | 0 | 228,00 | 230,00 |
| Feb. '08 | 0 | 235,00 | 235,00 |

Euronext Paris

| | | | |
|--|------|--------|--------|
| Schlussnotierungen für Exportweizen 03.07.2007 | | | |
| Menge: 50 t; 76 kg/hl, intervent.-fähig; Lieferort Rouen | | | |
| Sept. '07 | 0 | 180,00 | 173,50 |
| Nov. '07 | 3197 | 176,00 | 179,75 |
| Jan. '08 | 535 | 177,50 | 180,00 |
| Mrz. '08 | 219 | 178,25 | 180,25 |
| Mai '08 | 23 | 178,00 | 180,00 |
| Aug. '08 | 10 | 163,00 | 164,00 |
| Schlussnotierungen für Raps 03.07.2007 | | | |
| Menge: 50 t; div. Lieferorte in Dtschl./Frankr. | | | |
| Aug. '07 | 1126 | 288,75 | 279,75 |
| Nov. '07 | 642 | 293,75 | 285,00 |
| Feb. '08 | 220 | 286,75 | 290,00 |
| Mai '08 | 50 | 300,75 | 294,00 |
| Aug. '08 | 300 | 295,00 | 288,00 |
| Nov. '08 | 30 | 298,00 | 294,00 |
| Schlussnotierungen für Mais 03.07.2007 | | | |
| Menge: 50 t; 15% Feuchte, 4% Bruchkör./Lief. Atlantic | | | |
| Aug. '07 | 1 | 183,00 | 186,00 |
| Nov. '07 | 52 | 180,00 | 179,50 |
| Jan. '08 | 0 | 181,00 | 180,00 |

Quelle: RMX Hannover; Euronext

Aktuelle Marktgrafik



Erzeugerpreise für Getreide, Ölfrüchte und Körnerleguminosen



| Basispreise des Agrarhandels, frei Erfasser, für Standardqualität, in €/t, ohne MwSt. | | | | | | | Streckengeschäfte | | |
|---|---------------|---------------|----------|-----------------|---------------|----------|-------------------|----------|----------|
| Erfassungsdatum: 03.07.2007 | Hessen | | | Rheinland-Pfalz | | | Hessen | RLP | |
| * = Einzelpreis | Spanne | Landes-Ø | Vorwoche | Spanne | Landes-Ø | Vorwoche | Ab-Hof Ø | Ab-Hof Ø | Franko Ø |
| Qualitätsweizen (A) | - | - | 144,05 | - | - | - | - | - | - |
| Brotweizen (B) | 140,00-145,00 | 142,50 | 141,65 | 138,00-145,00 | 143,75 | 143,60 | 152,50 | 146,10 | 148,50 |
| Mahl- bzw. Brotroggen, FZ>120 | - | - | 140,45 | - | - | - | - | - | - |
| Sommerbraugerste E. '07 | - | - | - | - | - | - | - | - | - |
| Sommer-Braugerste (freie Ware) | - | - | 204,35 | 190,00-220,00 | 207,85 | 198,45 | - | - | - |
| Futtergerste >62 kg/hl | 130,00-140,00 | 137,85 | 135,05 | 135,00-145,00 | 141,15 | 138,95 | 149,75 | 143,50 | 145,90 |
| Futterweizen | 143,00-145,00 | 144,00 | 140,75 | 137,50-145,00 | 140,50 | 140,05 | 151,65 | 143,60 | 146,40 |
| Qualitätshafer >52 kg/hl | - | - | 146,95 | - | - | - | - | - | - |
| Futterhafer, >48 kg/hl | - | - | - | - | - | - | - | - | - |
| Triticale | - | - | 138,10 | - | - | - | - | - | - |
| W.-Raps food (freie Ware) | 250,00-265,00 | 255,00 | 254,10 | 250,00-270,00 | 261,35 | - | 264,50 | 264,30 | 268,40 |
| W.-Raps food E.'07 | 242,50-260,00 | 250,50 | 256,80 | 250,00-265,00 | 257,20 | 253,95 | 260,95 | - | - |

Quelle: LLH, Kassel u. LWK RLP, Bad Kreuznach

Börsennotierungen für Getreide, Ölsaaten und Futtermittel



Großhandelsabgabepreise in €/t, o. MwSt.; überwiegend frei Fuhre/Waggon bzw. Mühle/Station bei sofortiger Lieferung;

Quelle: "Warenbörsen der angegebenen Orte"

G=Geld, B=Brief, PS=Papiersack, lo=lose

| Börsen | Köln | Mannheim | Würzburg | Frankfurt | Dortmund | Paderborn |
|-------------------------------------|------------|---------------|---------------|---------------|---------------|---------------|
| Notierungen am: | 29.06.2007 | 02.07.2007 | 29.06.2007 | 28.06.2007 | 21.06.2007 | 02.07.2007 |
| Brotweizen 11,5 % 220 FZ | 175,00 | 156,00-158,00 | - | 152,00-156,00 | 160,00-163,00 | 174,00-175,00 |
| A-Weizen > 13 / 13,5 % / 250 FZ | - | - | - | - | - | - |
| E-Weizen 14,5%/50-55Sedi/250-280FZ | - | 165,00-170,00 | - | - | - | - |
| Futterweizen > 70 / 72 kg/hl | 167,00 G | 153,00-155,00 | - | 150,00-152,00 | 160,00-163,00 | 174,00-175,00 |
| Brotroggen > 120 FZ | - | - | - | - | - | 157,00-160,00 |
| Braugerste, Inland | - | - | 235,00-240,00 | - | - | - |
| Futtergerste > 62 kg/hl | 157,50 B | 141,00-145,00 | 150,00-155,00 | 147,00-150,00 | 152,00-153,00 | 168,00-169,00 |
| Qualitätshafer > 52/53 kg/hl | - | - | - | - | - | - |
| Triticale (max. 10 % Auswuchs) | - | - | - | - | 159,00-160,00 | - |
| Mais | 176,00 | 164,00-166,00 | 165,00-170,00 | - | 172,00-174,00 | 174,00-175,00 |
| Raps | 290,00 G | 290,00-291,00 | 273,00-278,00 | 271,00-273,00 | - | - |
| Milchl.futter: ESt II, 20 % RP | - | 176,00-181,00 | - | - | - | - |
| Milchl.futter: ESt III, 18 % RP | - | 182,00-184,00 | - | - | - | - |
| Ferkelstarter >13,8 MJ ME/kg, 18%RP | - | 290,00-295,00 | - | - | - | - |
| Schweinemastfutter 13 MJ, 16%RP | - | 190,00-195,00 | - | - | - | - |
| Legehennenalleinfutter: 11,4 MJ | - | 235,00-240,00 | - | - | - | - |
| Sojaschrot, 43-44 % RP | 220,00 B | 236,00-237,00 | 213,00-215,00 | - | 215,00-217,00 | 219,00 |
| Rapsschrot | 127,00 B | 128,00-131,00 | 120,00-122,00 | - | - | - |
| Weizenkleie | 130,00 B | 101,00-106,00 | 105,00 | 118,00-120,00 | - | 118,00-120,00 |
| Roggenkleie | - | 96,00-101,00 | - | - | - | - |
| Melasseschnitzel | - | - | - | - | - | - |
| Wiesenheu, 1. Schnitt, kl. Ballen | - | - | - | - | 126,00-131,00 | - |
| Wiesenheu, 1. Schnitt, Großballen | - | - | - | - | 116,00-122,00 | - |
| Weizenstroh, kleine Ballen | - | - | - | - | 90,00-95,00 | - |

Die Konditionen und Paritäten der Börsen sind z. T. sehr unterschiedlich. Die Preise sind nicht unmittelbar vergleichbar.

Preistendenzen sind jedoch im zeitl. Vergleich der jeweiligen Börsennotierungen erkennbar.

Aktuelle Preisinfos aus Rheinland-Pfalz und Hessen



Vorabinfos per Anrufbeantworter der
LWK RLP: 0671/793-1200
Montags ab 16:00 Uhr:
Ringferkelpreise, Preisempfehlung für
Schlachtschweine aus Nordw.-Deutschland
Dienstags ab 16:00 Uhr:
Schlachtstättenpreise, Erzeuger-Metzger-
Notierungen, Preise 4. DVO, Nutzkälber

Weitere Informationen der
Landwirtschaftskammer Rheinland-Pfalz
Burgenlandstraße 7
55543 Bad Kreuznach
Referat 25 Marktinformation
www.lwk-rlp.de
E-Mail: markt@lwk-rlp.de
Tel.: 0671/793-1107 (Hr. Möcklinghoff)

Weitere Informationen bei:
Landesbetrieb Landwirtschaft Hessen
Fachgebiet 24 - Marktinformation
Kölnische Straße 48-50
34117 Kassel
www.agrarberatung-hessen.de
E-Mail: marktinfo@lh-hessen.de
Tel.: 0561/7299-267 (Fr. Linker)

Erzeugerpreise für Rinder frei Schlachtstätte



Amtliche Preisfeststellung (4. DVO) für Schlachtrinder, Preisgebiet Rheinland-Pfalz und Hessen, Preise in €/kg Schlachtgewicht frei Schlachtstätte, o. MwSt. Quelle: ADD Trier

Anzahl Meldungen: 8 Stück: 1.303 Schlachtzeitraum: 25.06.-01.07.07

| Kategorie | Handelsklasse | Stück | Preisspanne* | Ø-Preis | Kg/Stück | Ø-Preis Vorw. |
|------------|---------------|------------|------------------|-------------|---------------|---------------|
| Jungbullen | U 3 | 9 | 2,52-3,00 | 2,81 | 443,52 | - |
| | U 1-5 | 23 | 2,62-3,00 | 2,75 | 409,56 | 2,83 |
| | R 2 | 29 | 2,09-2,95 | 2,74 | 340,44 | 2,76 |
| | R 3 | 33 | 2,50-2,88 | 2,68 | 388,35 | 2,53 |
| | O 2 | 21 | 2,28-2,58 | 2,36 | 336,72 | 2,41 |
| | O 3 | 40 | 2,18-2,45 | 2,29 | 358,10 | 2,38 |
| | P 1-5 | 62 | 1,85-2,15 | 2,00 | 300,92 | 2,00 |
| E-P insg. | 231 | - | 2,39 | 348,53 | 2,42 | |
| Kühe | R 3 | 19 | 2,20-2,41 | 2,28 | 342,21 | 2,26 |
| | O 2 | 42 | 2,01-2,23 | 2,08 | 296,43 | 2,08 |
| | O 3 | 200 | 2,02-2,31 | 2,18 | 324,45 | 2,23 |
| | O 4 | 72 | 2,15-2,27 | 2,21 | 354,18 | 2,22 |
| | P 1 | 311 | 1,42-1,68 | 1,54 | 230,42 | 1,55 |
| | P 2 | 109 | 1,54-1,84 | 1,77 | 260,17 | 1,75 |
| | P 3 | 93 | 1,83-2,10 | 1,91 | 278,80 | 1,89 |
| E-P insg. | 894 | - | 1,90 | 282,55 | 1,93 | |
| Färsen | R 3 | 10 | 1,82-2,81 | 2,44 | 282,42 | 2,64 |
| | O 3 | 24 | 2,00-2,40 | 2,11 | 271,63 | 2,19 |
| | O 4 | 10 | 1,82-2,19 | 2,12 | 309,29 | 2,16 |
| | O 1-5 | 43 | 1,97-2,35 | 2,11 | 281,67 | 2,15 |
| | P 1-5 | 29 | 1,53-1,89 | 1,64 | 205,42 | 1,67 |
| E-P insg. | 104 | - | 2,13 | 263,85 | 2,21 | |

* gebildet aus den errechneten Mittelwerten der Meldebetriebe

| Schlachtzeitraum: | Amtliche Preisfeststellung (4. DVO) für Schlachtrinder im Preisgebiet | | | | | | | | | |
|-------------------|---|-------|------------------|-------------|---------------------|---------|-------------|-------------|-------|---------|
| | Baden-Württemberg | | | | Nordrhein-Westfalen | | | | | |
| 25.06.-01.07.07 | Kategorie | HdKl. | Preisspanne | Ø-Preis | Vorwo | Kg/Stk. | Preisspanne | Ø-Preis | Vorwo | Kg/Stk. |
| Jungbullen | R3 | | 2,54-2,72 | 2,57 | 2,61 | 392,00 | 2,51-2,69 | 2,60 | 2,60 | 404,20 |
| | O3 | | 2,28-2,55 | 2,35 | 2,36 | 373,00 | 2,28-2,35 | 2,32 | 2,32 | 373,50 |
| Kühe | R 3 | | 2,37-2,47 | 2,43 | 2,43 | 361,00 | 2,37-2,41 | 2,38 | 2,37 | 349,90 |
| | O 3 | | 2,18-2,30 | 2,24 | 2,26 | 320,00 | 2,15-2,31 | 2,25 | 2,26 | 325,00 |
| Färsen | R 3 | | 2,68-3,21 | 2,79 | 2,79 | 309,00 | 2,51-2,97 | 2,68 | 2,64 | 303,10 |
| | O 3 | | 2,16-2,76 | 2,29 | 2,31 | 280,00 | 2,10-2,27 | 2,21 | 2,22 | 287,70 |

Quellen: für RLP und Hessen: ADD Trier; für Ba-Wü.: LLM Schwab. Gmünd; für NRW: LEJ

Erzeugerpreise für Nutzkälber ab Hof



1. u. 2. Qualität, zur Bullen- bzw. Kälbermast geeignet; Alter ab 14 Tage; ca. 40 bis 60 kg LG in €/St.; inkl. MwSt., nach allen Vermarktungsabzügen

| Region | Hessen | | | | Rheinland-Pfalz | | | |
|-----------------------|-----------------|--------------|--------------------|-------|-----------------|--------------|--------------------|-------|
| | 25.06.-01.07.07 | | | | 02.07.-08.07.07 | | | |
| Woche vom: | Stk. | Preis-spanne | Ø-Preis akt. Woche | Vorw. | Stk. | Preis-spanne | Ø-Preis akt. Woche | Vorw. |
| Bullenkälber | | | | | | | | |
| Holstein sbt. | 554 | 72-122 | 88 | 101 | 269 | 70-110 | 82 | 91 |
| Holstein rbt. | 42 | 84-124 | 97 | 110 | 51 | 70-120 | 90 | 101 |
| Kreuzungen | 22 | 133-177 | 158 | 167 | 28 | 100-300 | 156 | 182 |
| Fleckvieh | 8 | 255-332 | 277 | 281 | 2 | - | 150 | - |
| Mutterkälber | | | | | | | | |
| Holstein | 6 | 32-44 | 38 | 44 | 2 | - | 30 | 30 |
| Kreuzungen | - | - | - | 102 | 9 | 60-170 | 83 | 93 |
| 3. Qualität BK | - | - | - | - | 14 | 20-60 | 41 | 56 |

Quelle: LLH Kassel, LWK RLP, Bad Kreuznach

Erzeugerpreise für Fleckviehkälber; bis 100 kg LG, ab Hof, in € je kg LG, o. MwSt.

| Zeitraum: | 25.06.-01.07.07 | | | (Veränderungen zur Vorwoche) |
|---------------------|-----------------|-------------------|----------|------------------------------|
| Region | Bayern | Baden-Württemberg | Südbaden | |
| Bullenkälber | 4,35 (+ 0,03) | 4,30 (- 0,20) | 4,12 | |
| Mutterkälber | 2,96 (± 0,00) | 3,00 (- 0,10) | 3,08 | |

Quelle: ZMP Bonn

Akt. Schlachtstättenpreise



Preise für Schlachtrinderhälften, in €/kg SG, frei Schlachtstätte, o. MwSt.

| Tierart / HdKl. | 03.07.2007 | Vorwoche |
|-----------------|------------|-----------|
| Jungbullen R3 | 2,50-2,70 | 2,50-2,80 |
| Kühe O3 | 1,90-2,20 | 1,90-2,20 |
| Färsen O3 | 2,05-2,40 | 2,05-2,45 |

Umfrage d. LWK RLP in Schlachtst. aus RLP

Lammfleischmarkt



Amtliche Preisfeststellung für das Gebiet der Bundesrepublik Deutschland, €/kg, o. MwSt., für die Woche vom: 25.06.-01.07.07

Nach Schlachtgewicht pauschal abgerechnet

| Gattung | Ø-Preis | Vorwoche |
|---------------|-------------|----------|
| Lämmer | 3,76 | 3,91 |

Nach Lebendgewicht pauschal abgerechnet

| Lämmer | Ø-Preis | Vorwoche |
|---------------|-------------|----------|
| Lämmer | 1,74 | 1,78 |

Schafe: Preise für Mai 2007: 0,5280 EUR/kg

Schlachtlämmerpreise



Preise für junge, vollfleischige Schlachtlämmer, in €/kg LG inkl. MwSt., für die Woche vom: 02.07.-08.07.07

1,60-1,70 Eur/kg (Vw.: 1,60-1,80 Eur/kg)

Tendenz: verhaltene Nachfrage

Quelle: EZG Weideland, Bitburg

Pferdemarkt Hamm



Vom 27.06.2007; Auftrieb: 114 Pferde;

Schlachtpferdepreise in € / kg LG; o. MwSt.

1. Qualität **0,60**

vollfleischiges Warmblut **0,40-0,55**

geringfleischige Pferde **0,20-0,35**

Marktverlauf: freundlich

Nächster Pferdemarkt am: 11.07.2007

Quelle: LWK NRW

Auktionstermine



| Zuchtvieh | | Fleischrinder | |
|-------------|----------|---------------|----------|
| Alsfeld: | 11.07.07 | Krefeld: | 17.10.07 |
| Krefeld: | 18.07.07 | Meschede: | 04.11.07 |
| Hamm: | 07.08.07 | Meschede: | 30.11.07 |
| Alsfeld: | 08.08.07 | | |
| Kälber | | Absetzer | |
| Alsfeld: | 09.07.07 | Krefeld: | 22.08.07 |
| Bitburg: | 19.07.07 | Alsfeld: | 05.09.07 |
| Münster: | 25.07.07 | Krefeld: | 19.09.07 |
| Biebesheim: | 01.08.07 | Alsfeld: | 26.09.07 |

Zuchtschweine
Limburg: 11.07.07 | Limburg: 29.08.07

Ferkel
Limburg: 25.07.07 | Limburg: 15.08.07

Schafe
Neuwied: 11.08.07 | Butzbach: 27.10.07

Erzeugerpreise für Schlachtschweine frei Schlachtstätte



Amtl. Preisfeststellung (4. DVO, nach SG (80-110 kg) u. Handelsklassen) o. MwSt.

| Zeitraum: | M1 | E | U | E-P | E-P Vorw. |
|--|--------------------------|--------------------------|--------------------------|------------------|------------------|
| Baden-Württemberg (31 Betriebe, 41.079 Stück) | | | | | |
| gewogener Ø-Preis (€/kg) | 0,74-1,05 0,82 | 1,34-1,56 1,41 | 1,16-1,49 1,29 | - 1,39 | - 1,41 |
| Muskelfleisch-Anteil in Prozent | - | 59,60 | 53,10 | 58,50 | 58,40 |
| Rheinland-Pfalz (8 Betriebe, 17.261 Stück) | | | | | |
| gewogener Ø-Preis (€/kg) | 0,83-0,90 0,84 | 1,41-1,52 1,42 | 1,16-1,32 1,30 | - 1,37 | - 1,39 |
| Klassen-Anteil in Prozent | 0,56 | 59,03 | 28,53 | - | - |
| Muskelfleisch-Anteil in Prozent | - | 58,29 | 52,95 | 56,02 | 56,19 |
| Nordrhein-Westfalen (Süd) (9 Betriebe, 26.939 Stück) | | | | | |
| gewogener Ø-Preis (€/kg) | - | 1,42-1,45 1,43 | 1,28-1,32 1,30 | - 1,38 | - 1,40 |
| Muskelfleisch-Anteil in Prozent | - | 58,40 | 53,00 | 56,60 | 56,70 |
| Hessen (19 Betriebe, 4.514 Stück) | | | | | |
| gewogener Ø-Preis (€/kg) | 0,79-0,91 0,86 | 1,37-1,55 1,46 | 1,23-1,38 1,30 | - 1,41 | - 1,44 |
| Klassen-Anteil in Prozent | 1,17 | 63,82 | 23,62 | 92,73 | 91,29 |
| Muskelfleisch-Anteil in Prozent | - | 58,99 | 53,02 | 56,92 | 57,60 |
| Thüringen (6 Betriebe, 24.286 Stück) | | | | | |
| gewogener Ø-Preis (€/kg) | 0,81-0,94 0,88 | 1,39-1,43 1,41 | 1,28-1,33 1,30 | - 1,36 | - 1,38 |
| Muskelfleisch-Anteil in Prozent | - | 57,80 | 52,80 | 55,60 | 55,80 |

Quellen: für RLP: ADD Trier; für Hessen: RP Gießen, für sonstige: zuständige Stellen d. Länder

Akt. Schlachtstättenpreise



Basis-Preis f. Schlachtschweine, 56 % MFA

(in €/kg/SG), frei Schlachtstätte

| | |
|---|-------------------------------------|
| 1. Umfrage in Schlachtstätten aus RLP vom: | 03.07.2007 |
| Spanne: | 1,36-1,42 Vorw. (1,36-1,42) |
| 2. Umfrage LLH bei Kurhessischen Genossenschaften vom: | 02.07.2007 |
| Spanne: | 1,37-1,40 (Vorw.: 1,37-1,40) |

ISN Notierung

22.06.-28.06.07 ISN: **1,38-1,43** Median: **1,40**

29.06.2007 ISW: **1,39-1,41** Median: **1,40**

Quelle: ISN Tel.: 09 00 / 19 00 929

Preisempf. f. Schlachtschweine



"Vereinigungspreis der Erzeugergemeinschaften"

56 % MFA, Euro-Referenzmaske, frei Schlachtst.

ohne QS-Aufschlag, in €/kg/SG, ohne MwSt.

Wochenpreis v. 29.06.07 (gültig 29.06.-05.07.07)

Median 1,40 (Vw.: 1,40) **Spanne: 1,39-1,41**

Vermarktungsmenge: 145.200 (zur Vw.: ± 0)

Wochenpreis Sauen, M1: **0,83**

Quelle: LWK Nieders. In fo: 0900/190-244, 0,69 €/Min.

Ab-Hof-Preise für Schweine



RLP-Erzeuger-Metzger-Direktverk.; **Metzgerqualität**

(Ø ca. 58-60% MFA; in €/kg, o. MwSt)

Schlachtzeitraum vom **25.06.-01.07.07**

Gemeldete Tiere: 727; Preis je kg LG: **1,31**

umg. auf SG (79 % Ausschl.): **1,66**

Empfehlung der EZG'en aus RLP f.d. Zeitraum vom

02.07.-08.07.07 **1,30 kg LG**

Quelle: LWK RLP, Bad Kreuznach bzw. **1,65 kg SG**

Ferkelpreise Hessen



Ab-Hof-Preise für Standard-Qualitätsferkel

(Basis: 28kg), €/Tier, o. MwSt., ohne Aufschläge für

Impfungen und Direktgeschäfte, inkl. aller Qualitäts-

zuschläge, nach Abzug aller Vermarktungskosten

Zeitraum: **25.06.-01.07.07**

Anzahl: 9.374 Preisspanne **Ø-Preis (Vorw.)**

Grundpreis¹⁾ 33,00-38,00 **34,80** (35,39)

50er Gruppe²⁾ 38,00-43,00 **41,23** (42,05)

100er Gruppe²⁾ 41,00-45,50 **44,74** (45,03)

Zuschlag bis 30 kg LG 1,00-1,30

Zuschlag > 30 kg LG 0,40-0,51

¹⁾ Ferkel o. Zu-/Abschläge, u.a. für Mengen

²⁾ mit einheitl. Genetik u. Gewicht Quelle: LLH

Ferkel Baden-Württemberg



Region Erzielte Ø-Preise Notierung

Hohenlohe der Vorwoche¹⁾ **02.07.2007**

und Ober- in €/ Stück Tendenz

schwaben Spanne Ø Folgewoche

100 Gruppe²⁾ 30,00-34,00 **32,80** **- 0,50**

¹⁾ gew. Ø-Preise, 25kg-Ferkel, ohne Myko-

Impfung und ohne MwSt.

²⁾ Ferkel-Gruppe ca. 100 Tiere, einheitl. Gene-

tik und Gewicht, mit QS-Status frei Vermarkter

Mehrgewicht: + 1,00 EUR/kg

LLM Schwäbisch-Gmünd, Info: 0900/1810800

Ferkelpreise aus Rheinland-Pfalz / Saarland



1. Basispreise ab Hof (o. MwSt.) für Standard-Qualitätsferkel der EZ-Ringe; Ø-Gruppen-Größe: Ringf.: 30 Stk., Aufzuchtferkel: ab 60 F./Partie; z.T. als Poolpreis; ohne Abzüge für Klein- u. Zuschläge für Großgruppen; ohne Kosten für Transport u. Impfungen; mit Qualitätszuschlag

"Aufzuchtstall" für den Zeitraum von: **02.07.-08.07.07**

Die Zu- u. Abschläge für abweichende Mengen u. Qualitäten bei R-Ferkeln sind frei vereinbar!

| Basis | kg | Grundpreis bzw. ± Preisveränderung zu | | Zu-/Abschläge (€/kg) für | |
|-------------------------|----|---------------------------------------|--------------------|----------------------------------|------------|
| | | Spanne (€/Stück) | Vorwoche (€/Stck.) | Mehrgewicht | Mindergew. |
| Qualitätsringferkel (R) | 25 | 35,50 | ± 0,00 | bis 30 kg 1,30 bis 35 kg 0,65 | 1,00 - |
| Aufzuchtferkel (A) | 8 | 18,04 bis 23,30 | ± 0,00 --- 1,00 | 0,50-1,00 | 0,50-1,00 |
| | 30 | 43,80 bis 44,50 | ± 0,00 --- 1,40 | 0,50-0,70 | 0,70-1,00 |

2. Verkaufspreismeldungen der Erzeugerringe aus der Vorwoche, vom 25.06.-01.07.07

| Basis (kg) | Anzahl Ferkel | Preis/Ferkel (€/Stck.) | | ± Preisveränderung zur Vorw. (€/Stck.) | Zu-/Abschläge (€/kg) für | |
|------------|---------------|------------------------|--------------|--|--------------------------|------------|
| | | Spanne | Ø-Preis | | Mehrgew. | Mindergew. |
| (R) 25 | 2.095 | 35,50-40,00 | 37,39 | - 1,02 | bis 1,30 | bis 1,00 |
| (A) 8 | 4.143 | 18,04-24,30 | 21,13 | + 0,36 | 0,50-1,00 | 0,50-1,00 |
| (A) 30 | 2.862 | 43,80-45,90 | 44,15 | - 1,13 | 0,50-0,70 | 0,70-1,00 |

Zuschläge: Bei Kleingruppen, bis 60 Ferkel/Partie, wurden teils Abzüge bis 2,00 €/Tier, bei

Großgruppen, ab 100 bzw. 160 Tiere, Zuschläge von bis zu 4,00 €/Tier, vor MwSt., berechnet.

Herkünfte: Zwei-/Dreirassenkreuzungen, Hybriden, Systemferkel

Quelle: LWK RLP, Bad Kreuznach

Ferkelpreise aus Nordwest-Deutschland



Ab-Hof-Preise f. Qualitätsferkel, **100er-Gr.** o. MwSt, o. Aufschl. f. Topgenetik u. evtl. Impfung.

| Zeitraum | Erzeugungsregion | | |
|---------------------------|---------------------|---------------|-------------------|
| | Nordrhein-Westfalen | Niedersachsen | Niedersachsen |
| 25.06.-01.07.07 | | | |
| Datenquelle*: | VHB/EZG | VHB/EZG | EZG |
| Basisgewicht: | 25 kg | 25 kg | 8 kg/Systemferkel |
| eingekaufte Menge in Stk. | 80.922 | 87.387 | 20.852 |
| Ø-Preis in €/ Stk. | 34,00 | 32,00 | 19,90 |
| Veränderung z. Vorwoche | ± 0,00 | - 1,00 | - 0,40 |
| Preisspanne €/ Stk. | 29,00 - 39,00 | 28,00 - 35,00 | 17,10 - 21,50 |
| Trend / Vorwoche (€/Stk) | - | ± 0,00 | - |

*VHB: Genossenschaftl. u. priv. Viehhandelsbetriebe; EZG = Erzeugergemeinsch. f. Ferkel. Die not. Preise sind Grundpreise für Qualitätsferkel mit QS-Standard u. definierter Genetik. Der Ø-Preis wird als Median ermittelt. Zuschläge f. Impfungen sind nicht enthalten. Für kleinere Partien werden in der Regel Preisabschläge, für größere Partien Preisabschläge vereinbart. Gewichtsabweichungen von der Basis 25 kg werden mit bis zu 1 EUR / kg verrechnet.

Quellen: Landwirtschaftskammern Nordrhein-Westfalen und Niedersachsen

Futtermittel



Abgabepreise des Handels an die Landwirtschaft, in €/t, frei Hof/Silo (lose, ab 3 t), bzw. ab Lager (gesackt), ohne MwSt., Spannenpreise. * = Einzelmeldung

| Erfassungszeitraum: Juni 2007 | | x = lose (> 3 t) | | o = gesackt | |
|---|---|-------------------|-------------------|-------------|--|
| | | Rheinland - Pfalz | | Hessen | |
| MAT, ohne Magermilchpulveranteil | o | 1.420,00-1.905,00 | 1.265,00-1.950,00 | | |
| MAT, Magermilchpulverant. > 35 % | o | 1.880,00-2.377,50 | 1.506,50-2.450,00 | | |
| Ergänzfutter für Aufzuchtälber, 18% RP | x | 205,00-252,00 | 197,50-265,00 | | |
| Milchleistungsfutter 14/15 - III | x | 159,50-202,00 | 153,50-202,00 | | |
| Milchleistungsfutter 18 - III | x | 165,50-205,00 | 159,50-200,00 | | |
| Ferkelaufzucht., 13,2-13,6 MJ/kg | x | 247,00-321,50 | 298,50-345,00 | | |
| Sauenfutter, 13,0 MJ/kg | x | 220,00-277,00 | 220,50-247,00 | | |
| Schweinemastfutter | | | | | |
| Vormast, 1,0-1,15% Lysin, >13,2MJ/kg | x | 210,00-270,00 | 212,50-215,00 | | |
| Endmast, 0,9-1,0% Lysin, >12,6MJ/kg | x | 199,00-243,00 | 210,00-230,00 | | |
| Ergänzungsfutter Mastschw., 12,6 MJ/kg; | x | 265,00-327,00 | 230,50-287,50 | | |
| 28% Rohprotein | o | 420,00* | - | | |
| Legehennenalleinfutter, 11,4 MJ/kg, | x | 225,00-285,00 | 229,00-247,50 | | |
| 0,38 % Methionin | o | 380,00-425,00 | - | | |
| Broileralleinfutter, 13,4 MJ/kg | x | 255,00-270,00 | - | | |
| Putenalleinfutter., Phase 6, 11,5 MJ/kg | x | 237,00-245,00 | - | | |
| Sojaschrot, 43-44% Rohprotein | x | 247,50-266,00 | 237,00-250,00 | | |
| | o | 322,00-383,00 | - | | |
| Rapsschrot, ca. 34 % Rohprotein | x | 145,00-175,00 | 144,00-157,50 | | |
| Weizenkleie (Normtyp) | o | 190,00-300,00 | - | | |
| Melasseschnitzel, gepreßt | x | 190,00-225,00 | - | | |
| Alleinfutter f. Mastschafämmer | o | 320,00-370,00 | - | | |
| Ergänzungsfutter für Zuchtschafe | x | 180,00-255,00 | - | | |
| Raufutter | | | | | |
| Einkaufspreise des Handels, ab Hof, in €/t, o.MwSt. | | | | | |
| Heu, kleine HD-Ballen, 1. Schnitt | | 100,00-130,00 | 76,00-140,00 | | |
| Heu, Rundballen, 1. Schnitt | | 80,00-120,00 | 70,00-122,00 | | |
| Heu, Quaderballen, 1. Schnitt | | 85,00-120,00 | 70,00-122,00 | | |
| Stroh, kleine HD-Ballen | | 70,00-90,00 | 60,00-80,00 | | |
| Stroh, Rundballen | | 60,00-80,00 | 35,00-55,00 | | |
| Stroh, Quaderballen | | 60,00-80,00 | 35,00-65,00 | | |

Quelle: Landwirtschaftskammer RLP und LLH Kassel

Sauen / Ferkel Südhessen



Ring-Preis im Erzeuger-Direktgeschäft in Ableitung vom Schlachtschweinepreis in € o. MwSt

| | |
|--|------------------------|
| Zeitraum: | 09.07.-15.07.07 |
| Ferkel | |
| Basis 25 kg, geimpft gg. Mykoplasmen, mit einheitl. Genetik u. Gewicht, Verkauf ab Hof o. Zuschläge für Mengen | 47,25 |
| Mehrgewichtszuschlag 25-33 €/kg LG | 1,30 |
| Mehrgewichtszuschlag > 33 €/kg LG | 0,50 |
| Jungsauen | |
| Basis mind. 95 kg LG u. 180 Lebenstage, Nettoendpreis ab Hof | 249,00 |

Quelle: Schweine-Kontrollring Südhessen, LLH

Ferkel Rhön-Vogelsberg



Ab-Hof-Preis -ohne MwSt.- der EZG

"Qualitätsfleisch Rhön-Vogelsberg"

| | |
|-----------------------------|------------------------|
| für den Zeitraum: | 02.07.-08.07.07 |
| Basis 28 kg-Ferkel, €/Stück | 42,00 |
| Mehrgewicht (28-30) €/kg LG | 1,28 |
| Mehrgewicht, >30 kg: | kein Zuschlag |

Quelle: EZG Qualitätsfleisch Rhön-Vogelsberg

Hybrid-Jungsauen



Basispreis: 5-10 Tiere/Lieferung; frei Hof; ab 90

kg LG (o. MwSt.); Zeitraum: **25.06.-01.07.07**

Spanne: 270,50 bis 288,00 Eur / Tier

Jungsauenpreise: ohne Zu-/Abschläge bei abw.

Gruppengr., Paritäten od. div. Boni-Mali-Regel.

Quelle: Gemeldet v.: JSR; BHZP-RLP u. -Hessen, Hülsenberger Zuchtschweine

Warenterminbörsen



Hannover(RMX), Schluss-Kurse vom 03.07.2007

Schlachtschweine-Kontrakte; 8.000 ± 500 kg SG;

Cash-Settlement-Abrechn. nach "Hog Index",

56 % ± 3 % MFA, 85-100 kg, SG/Tier

| Liefermonat | Umsatz | €/kg SG | €/kg SG (Vorw.) |
|-------------|--------|---------|-----------------|
| Juli '07 | 18 | 1,424 | 1,370 |
| Aug. '07 | 4 | 1,419 | 1,370 |
| Sept. '07 | 12 | 1,376 | 1,330 |
| Okt. '07 | 2 | 1,290 | 1,255 |
| Nov. '07 | 4 | 1,295 | 1,261 |
| Dez. '07 | 2 | 1,290 | 1,269 |
| Jan. '08 | 0 | 1,255 | 1,210 |
| Feb. '08 | 0 | 1,291 | 1,276 |

Hannover (RMX), Schluss-Kurse vom 03.07.2007

Ferkel-Kontrakte; 100 St./25 kg LG; Cash-Settle-

Abrechn. auf Basis des "RMX-Piglet-Index"

| Liefermonat | Umsatz | €/St. | €/St. (Vorw.) |
|-------------|--------|-------|---------------|
| Juli '07 | 0 | 33,50 | 33,00 |
| Aug. '07 | 0 | 34,00 | 33,80 |
| Sept. '07 | 0 | 33,00 | 33,30 |
| Okt. '07 | 0 | 34,30 | 33,80 |
| Nov. '07 | 0 | 37,00 | 35,80 |
| Dez. '07 | 0 | 38,00 | 38,00 |
| Jan. '08 | 0 | 41,80 | 41,00 |
| Feb. '08 | 0 | 43,00 | - |

Quelle: RMX Hannover

Eierpreise



Erzeugerpreise für Güteklasse A, lose, in Cent / St.

Rheinland - Pfalz vom: **02.07.-08.07.07** Hessen von: **25.06.-01.07.07**

Gew.-Kl. Spanne Ø-Preis Spanne Ø-Preis

aus Käfighaltung, an Handel u. Großverbraucher, frei Empf., von 1 bis 15 Kisten à 360 Stück, o. MwSt.

| | Rheinland - Pfalz | Hessen | Rheinland - Pfalz | Hessen |
|----|-------------------|--------|-------------------|--------|
| XL | 10,65-15,00 | 12,51 | 10,00-14,10 | 11,82 |
| L | 6,75-13,00 | 8,63 | 8,25-12,00 | 10,17 |
| M | 5,83-11,00 | 7,70 | 7,00-10,15 | 8,69 |
| S | 5,40-9,00 | 6,80 | 6,90-9,45 | 8,04 |

aus Käfighaltung, an Endverbraucher, lose, inkl. MwSt

| | Rheinland - Pfalz | Hessen | Rheinland - Pfalz | Hessen |
|----|-------------------|--------|-------------------|--------|
| XL | 16,00-20,00 | 17,00 | 15,00-17,00 | 16,00 |
| L | 15,00-18,00 | 16,00 | 13,00-16,00 | 15,00 |
| M | 12,00-16,00 | 14,00 | 11,00-15,00 | 13,00 |
| S | 9,00-13,00 | 12,00 | 8,00-13,00 | 11,00 |

aus Bodenhaltung, an Endverbraucher, lose, inkl. MwSt.

| | Rheinland - Pfalz | Hessen | Rheinland - Pfalz | Hessen |
|----|-------------------|--------|-------------------|--------|
| XL | 17,00-23,00 | 20,00 | 17,00-22,00 | 20,00 |
| L | 16,00-20,00 | 18,00 | 16,00-19,00 | 18,00 |
| M | 14,00-18,00 | 16,00 | 15,00-18,00 | 16,00 |
| S | 12,00-15,00 | 14,00 | 10,00-15,00 | 12,00 |

Quelle: Landwirtschaftskammer RLP; LLH

Ladenpreise Kl. M in €/10 St., inkl. MwSt.

| | Rheinland - Pfalz | Hessen | Rheinland - Pfalz | Hessen |
|---------|-------------------|--------|-------------------|--------|
| Käfigh. | 0,75-0,99 | 0,79 | 0,75-0,99 | 0,81 |
| Bodenh. | 0,99-2,15 | 1,25 | 0,99-2,15 | 1,44 |

Quelle: ZMP, Bonn

Eiernotierung Südwest vom

29. Juni 2007

Großhandelsabgabepreise

an den LEH, ohne MwSt und

ohne KVP, Euro/100 Stück

weißschalig

| Gewichtsklasse | €/100 St. | |
|----------------|-----------------|-----------------|
| | 26.06.07 | 19.06.07 |
| XL | 12,50 | 11,50 |
| L | 10,00 | 9,50 |
| M | 9,50 | 9,00 |
| S | 8,00 | 7,50 |

Tendenz: freundlich ausgeglichen

braunschalig

| Gewichtsklasse | €/100 St. | |
|----------------|-----------------|-----------------|
| | 26.06.07 | 19.06.07 |
| XL | 12,50 | 11,50 |
| L | 10,00 | 9,50 |
| M | 9,50 | 9,00 |
| S | 8,00 | 7,50 |

Tendenz: freundlich ausgeglichen

Quelle: Warenbörsen

Stuttgart / Mannheim

Verbraucher- und Erzeugerpreise für Obst und Gemüse



| | Verbraucherpreise | | | Erzeugerpreise bei Versteigerungen* | |
|---------------------------|------------------------------|------------------------------|------------------------------|-------------------------------------|---------------------------------|
| | ZMP RLP | ZMP Hessen | Stichprobe Rheinland-Pfalz | Großmarkt Pfalz / VOG | Centralmarkt |
| | inkl. MwSt. *) 03.07.2007 | inkl. MwSt. *) 03.07.2007 | inkl. MwSt. *) 02.07.2007 | Weisenh.a.S./Ingelh. 02.07.2007 | Roisdorf/Straelen 03.07.2007 |
| OBST: | | | | | |
| Erdbeeren (500 g) | 2,45-5,98 | 2,58-5,98 | 2,99 | - | 0,80-1,30 |
| Süßkirschen (kg) | 2,50-7,60 | 2,80-6,51 | - | 2,12-3,30 | 1,50-3,00 |
| Sauerkirschen (kg) | - | - | - | 1,90-2,00 | - |
| Himbeeren (250 g) | 1,29-2,99 | 1,99-3,38 | - | 6,00 | 0,80-1,40 |
| Trauben blau (kg) | - | - | - | - | - |
| Trauben weiß (kg) | 1,98-3,99 | 1,98-4,27 | - | - | - |
| Birnen 70/80mm | | | | | |
| Tafelbirnen (kg) | 0,95-3,49 | 0,95-3,46 | - | - | - |
| Äpfel 70/80mm (kg) | | | | | |
| Elstar | 1,00-2,00 | 0,95-2,47 | - | - | - |
| Gala | 1,69-2,30 | 1,46-2,49 | 2,49-2,99 | - | - |
| Jonagold | 1,00-1,99 | 0,90-1,99 | - | - | - |
| Braeburn | 1,59-2,50 | 1,53-2,29 | 2,99 | - | - |
| Golden Delicious | 1,19-2,00 | 1,19-2,00 | 2,18-2,99 | - | - |
| GEMÜSE: | | | | Mutterstadt | |
| Kopfsalat (Stk) | 0,25-0,69 | 0,25-1,29 | 0,39-0,49 | 0,20 | 0,16-0,20 |
| Eichenblattsalat (Stk) | - | - | 0,69-0,99 | 0,22 | 0,12-0,17 |
| Lollo Rossa (Stk) | - | - | - | 0,22 | 0,12-0,21 |
| Krizet (Stk) | - | - | - | - | 0,15-0,23 |
| Eissalat (Folie) | 0,39-0,99 | 0,39-0,99 | 0,49-0,69 | - | 0,24-0,26 |
| Fenchel (kg) | - | - | - | 1,20 | 0,90-1,22 |
| Weißkohl (kg) | - | - | 0,99-1,99 | 0,20 | 0,12-0,23 |
| Wirsing (kg) | - | - | 0,99 | 0,25 | 0,20-0,33 |
| Chinakohl (kg) | - | - | 0,99-1,99 | 0,38 | 0,25-0,40 |
| Blumenkohl (Stk) | 0,59-1,19 | 0,65-1,29 | 0,99 | 1,27 | 0,35-0,95 |
| Chicoree (kg) | 1,98-2,98 | 1,98-3,58 | 0,99-1,79 | - | 0,97-1,00 |
| Kohlrabi (Stk) | 0,19-0,59 | 0,19-0,60 | 0,49-0,69 | 0,40 | 0,20-0,42 |
| Broccoli (kg) | 1,19-2,79 | 1,10-2,59 | 0,99-1,49 | - | 0,75-1,34 |
| Gemüsepaprika (kg) | 2,08-5,98 | 1,90-4,51 | 4,99 | - | - |
| Möhren (kg) | 0,46-1,49 | 0,55-1,72 | 0,59-1,29 | 0,38 | 0,64-0,75 |
| Knollensellerie (kg) | - | - | 0,99-1,39 | 0,45 | 0,34-0,47 |
| Radieschen (Bd) | 0,29-0,52 | 0,29-1,00 | 0,49 | 0,18 | 0,12-0,31 |
| Porree (kg) | 1,38-2,01 | 1,39-2,17 | 0,69-0,99 | 0,60 | 0,65-0,82 |
| Zwiebeln (kg) | 0,99-2,49 | 0,95-1,99 | 1,39-1,79 | 0,23 | - |
| Zucchini (kg) | 0,49-2,80 | 0,45-1,39 | 2,49 | 0,70 | 0,50-0,90 |
| Salatgurken (Stk) | 0,25-1,00 | 0,29-0,79 | 0,39-0,59 | - | 0,24-0,29 |
| Rispen Tomaten (kg) | 0,98-3,59 | 0,98-3,81 | 2,99 | 0,80-0,85 | 0,62-1,10 |

*) Handelskl. I, wenn nicht anders angegeben; Erzeuger-/Großhandelsabgabepreise in €, o. MwSt.

Quelle: LWK RLP, Bad Kreuznach, ZMP Bonn, Großmärkte in RLP u. NRW

Speise-/Frühkartoffeln



| 03.07.2007 | | RLP-Nord | RLP-Süd | Hessen |
|---|---|--------------|--------------|-------------|
| Erzeugerpreise, €/dt, ohne MwSt. | 1 | 22,00 | 24,00-28,00 | 22,00-27,00 |
| frei Rampe, vor Abzug Sortierkosten | 2 | 18,00 | 22,00-26,00 | 21,00-24,00 |
| Direktabsatz Erzeuger-Verbraucher | 1 | 64,00-90,00 | 64,00-80,00 | - |
| €/dt, inkl. MwSt., in 10 + 12,5 kg | 2 | 60,00-70,00 | 56,00-64,00 | - |
| Direktabsatz Erzeuger-Verbraucher | 1 | 90,00-96,00 | 80,00-100,00 | - |
| €/dt, inkl. MwSt., in 5 kg Säcken | 2 | 60,00-100,00 | 68,00-88,00 | - |
| Großhandelsabgabepreise | | | | |
| €/dt, ohne MwSt., mit Sack, | 1 | 40,00-52,00 | | 40,00-45,00 |
| Mindestabgabe eine Palette | 2 | 30,00-50,00 | | 26,00-40,00 |
| Kleinverkaufspreise LEH, Discounter | 1 | 65,00-100,00 | | - |
| €/dt, inkl. MwSt. in 2 bis 5 kg-Netzen | 2 | 50,00-100,00 | | - |

1 = festkochende Sorten, 2 = vorw. festkochende Sorten

Quelle: LWK RLP; LLH Kassel

Öko-Produkte



Ab-Hof Preise an Endverbraucher in €/kg, inkl. MwSt. vom **29.06.2007**

| Produkte | von - bis | Ø |
|-----------------------|-------------|-------|
| Bataviasalat (Stk) | 0,85-1,75 | 1,26 |
| Eichenblattsalat (kg) | 0,60-1,60 | 1,21 |
| Eissalat (Stk) | 0,95-2,30 | 1,36 |
| Kopfsalat (Stk) | 0,60-1,75 | 1,22 |
| Lollo rossa (Stk) | 0,60-1,75 | 1,26 |
| Mangold (kg) | 2,40-4,70 | 3,58 |
| Spinat gew. (kg) | 2,90-5,25 | 4,28 |
| Auberginen (kg) | 4,60-5,50 | 5,01 |
| Landgurken (kg) | 1,80-3,99 | 2,82 |
| Paprika grün (kg) | 4,25-6,00 | 5,35 |
| Tomaten (kg) | 2,99-5,60 | 4,36 |
| Stangenbohnen (kg) | 4,20-8,49 | 6,64 |
| Zuckererbsen (kg) | 6,90-11,50 | 9,46 |
| Lauchzwiebeln (Bd) | 0,70-1,99 | 1,49 |
| Broccoli (kg) | 2,90-5,99 | 4,24 |
| Kohlrabi (Stk) | 0,50-1,70 | 1,12 |
| Fenchel (kg) | 2,40-4,70 | 3,68 |
| Rettich weiß (Stk) | 1,25-1,78 | 1,99 |
| Rote Bete (kg) | 1,50-2,90 | 2,17 |
| Bohnenkraut (Bd) | 0,90-1,45 | 1,00 |
| Kräutermischbund | 0,80-2,00 | 1,35 |
| Basilikum (Topf) | 1,20-2,50 | 1,78 |
| Dill (Bd) | 0,70-1,40 | 1,03 |
| Himbeeren (kg) | 11,80-23,00 | 15,06 |

Quelle: ZMP Bonn

Wareterminbörse



Hannover (RMX)

| Liefermonat | Umsatz | Euro/t | Vorw. |
|-------------|--------|--------|-------|
|-------------|--------|--------|-------|

Schlussnot. für **Speisekartoffeln 03.07.2007**

Menge: 25t, vorw. festk. Sorten der HdKl I

(Agria, Marabel, Quarta, Satina, Secura, Solara;

Cash-Settle.-Abrech.; "Table Potato-Index")

| | | | |
|----------|---|--------|-------|
| Nov. '07 | 0 | 101,00 | 90,00 |
|----------|---|--------|-------|

| | | | |
|----------|---|--------|-------|
| Feb. '08 | 0 | 103,00 | 95,00 |
|----------|---|--------|-------|

Schlussnot. f. **Veredelungskart. 03.07.2007**

Menge: 25t, Warenkorb: Bintje, Agria u.a. vergl.

Sorten; Knollengr. 40 mm+, mit mind. 60% >

50 mm (Cash-Settle.- Abrech.; "Potato-Index")

| | | | |
|----------|---|-------|-------|
| Nov. '07 | 0 | 99,00 | 95,00 |
|----------|---|-------|-------|

| | | | |
|----------|---|--------|--------|
| Feb. '08 | 0 | 108,00 | 105,00 |
|----------|---|--------|--------|

| | | | |
|----------|----|--------|--------|
| Apr. '08 | 67 | 111,00 | 111,00 |
|----------|----|--------|--------|

Quelle: RMX Hannover

Bundesweite Preis-Infos



Per Anrufbeantworter (0,69 €/ Min.)

Info Eierpreise: (0900)11904 -13

Info Schlachtschweine/ZMP-Preis: -10

Info 4.DVO Schweine/Rinder: -11

Info Getreide, Ölsaaten: -12

Info Obst / Gemüse: -14

ZMP Bonn