



Landwirtschaftskammer
Rheinland-Pfalz

Markt- und Preisinformation

der LWK Rheinland-Pfalz und des Landesbetriebs Landwirtschaft Hessen (LLH), zusammengestellt von der LWK Rheinland-Pfalz. Preise und Termine ohne Gewähr.



Landesbetrieb Landwirtschaft
Hessen

Aktuelles Markttelegramm

Tierische Erzeugnisse

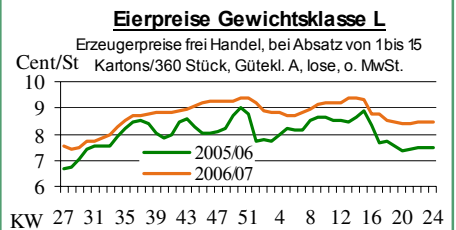
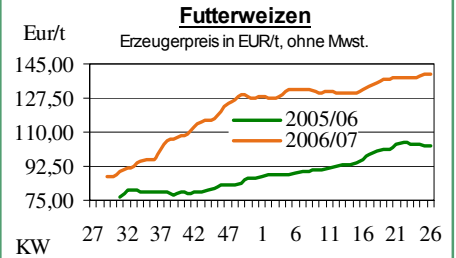
- Schlachtrinder:** Die Absatzmöglichkeiten für Rindfleisch bleiben sehr begrenzt und das Angebot, vor allem an Jungbullen, drängt. Erzeugerpreise auf niedrigem Niveau mit Stabilisierungstendenzen.
- Schlachtschweine:** Im Vorfeld der Ferien und bei der kühleren Witterung kommt der Fleischabsatz am Schlachtschweinemarkt ins Stocken; die Erzeugerpreise tendieren schwächer.
- Ferkel:** Nicht nur regional sondern auch überregional übersteigt das große Angebot die vergleichsweise geringe Nachfrage. Der Druck auf die Ferkelpreise nimmt wieder zu, die Preise tendieren bundesweit schwächer.
- Nutzkälber:** Begrenzte Nachfrage nach Kälbern für die Kälber- und Bullenmast. Preise zum Teil erneut deutlich unter Druck. Rentabilität der Mast durch hohe Futtermittelpreise und niedrige Schlachterlöse oft nicht mehr ausreichend.
- Eier/Geflügel:** Trotz rückläufiger Verbrauchernachfrage zeigt sich der regionale Eiermarkt fortgesetzt ausgeglichen. Preisstabilisierend wirken gestiegenes Kaufinteresse der Produktenindustrie und reduziertes Erzeugerangebot. Geflügelmarkt weiter freundlich.

Pflanzliche Erzeugnisse und Futtermittel

- Getreide und Ölsaaten:** Witterungsbedingt verzögert sich der Erntebeginn in weiten Landesteilen; in den Frühlingsgebieten bereits angediente Partien an Wintergerste und -raps sind nicht repräsentativ. Die Preisfindung für Brotgetreide gestaltet sich bei den sprunghaften Vorgaben der Terminmärkte schwierig, die Verarbeitungsindustrie hält sich weiter mit Geboten zurück. Futtergetreide bei guten Absatzmöglichkeiten Richtung Holland preisstabilisierend für den Gesamtmarkt. Die Notierungen für Futtergerste bestimmen momentan den festen Preistrend regional ist ein großer Teil der Ernte kontrahiert. Die Kurse für neuerntigen Raps können sich ebenfalls gut behaupten.
- Futtermittel:** Die Kurse für Sojaschrot reduzieren sich nach internationalen Vorgaben etwas, die Nachfrage von Konsum und Handel bleibt verhalten. Rapsschrot ist derzeit der günstigere Proteinträger, findet allerdings auch nur mäßiges Kaufinteresse. Ausgesprochen fest tendieren alle energiereichen Einzel- und Mischfuttermittel.
- Kartoffeln:** Das bisher verhaltene Frühkartoffelgeschäft hat sich zufriedenstellend entwickelt. Durch Regen bedingte Rodebehinderungen kann die Nachfrage nicht ganz bedient werden. Fest-schalige Ware erzielt Preisaufschläge.

Quelle: LWK RLP / ZMP Bonn / ED

Blick in den Markt



Warenergebnisse

Hannover (RMX)

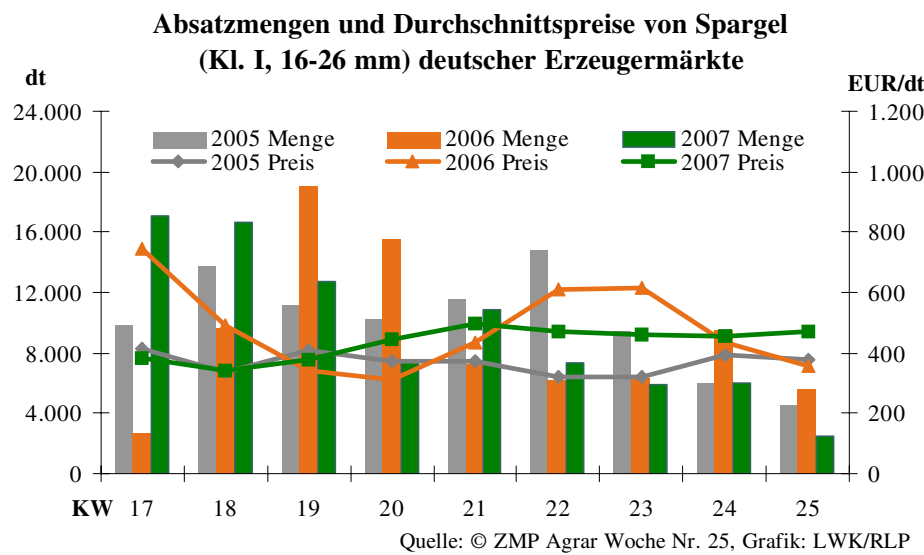
Liefermon.	Umsatz	Euro/t	Vorwoche
Schlussnotierungen für Brotweizen 26.06.2007			
Menge: 50 t; 76kg/hl, 11%Prot., 220s. Fallz., 15% H ₂ O			
Lieferorte: u.a. fob/fca: Rhein, Main, Mosel u.a.			
Sept. '07	0	173,50	173,00
Nov. '07	21	177,70	173,50
Schlussnotierungen für Braugerste 26.06.2007			
Menge: 50 t; max. 11,5 % Protein, ≥ 90 % Vollkorn, ≥ 95 % Keimenergie, ≥ 93 % sortenrein; div. Sorten u.a. Scarlett, Barke, Lieferorte: u.a. fca/fob Oberrhein/Mosel			
Sept. '07	0	225,00	225,00
Nov. '07	0	230,00	230,00
Feb. '08	0	235,00	235,00

Euronext Paris

Schlussnotierungen für Exportweizen 26.06.2007			
Menge: 50 t; 76 kg/hl, intervent.-fähig; Lieferort Rouen			
Sept. '07	0	173,50	173,75
Nov. '07	3553	179,75	174,00
Jan. '08	406	180,00	175,50
Mrz. '08	156	180,25	176,00
Mai '08	72	180,00	178,00
Aug. '08	0	164,00	160,00
Schlussnotierungen für Raps 26.06.2007			
Menge: 50 t; div. Lieferorte in Dtschl./Frankr.			
Aug. '07	659	279,75	282,25
Nov. '07	394	285,00	287,00
Feb. '08	155	290,00	291,25
Mai '08	51	294,00	294,25
Aug. '08	96	288,00	287,00
Nov. '08	0	294,00	293,00
Schlussnotierungen für Mais 26.06.2007			
Menge: 50 t; 15% Feuchte, 4% Bruchkör./Lief. Atlantic			
Aug. '07	35	186,00	191,00
Nov. '07	146	179,50	178,00
Jan. '08	15	180,00	179,50

Quelle: RMX Hannover; Euronext

Aktuelle Marktgrafik



Erzeugerpreise für Getreide, Ölfrüchte und Körnerleguminosen



Basispreise des Agrarhandels, frei Erfasser, für Standardqualität, in €/t, ohne MwSt.							Streckengeschäfte		
Erfassungsdatum: 26.06.2007	Hessen			Rheinland-Pfalz			Hessen	RLP	
* = Einzelpreis	Spanne	Landes-Ø	Vorwoche	Spanne	Landes-Ø	Vorwoche	Ab-Hof Ø	Ab-Hof Ø	Franko Ø
Qualitätsweizen (A)	140,00-148,00	144,05	143,15	-	-	144,25	150,25	-	-
Brotweizen (B)	137,50-146,00	141,65	140,80	140,00-145,00	143,60	141,25	147,65	146,00	148,50
Mahl- bzw. Brotroggen, FZ>120	135,00-144,00	140,45	139,25	-	-	-	146,90	-	-
Sommerbraugerste E. '07	-	-	-	170,00-180,00	-	-	-	-	-
Sommer-Braugerste (freie Ware)	184,00-210,00	204,35	203,00	190,00-200,00	198,45	199,65	210,55	202,40	207,50
Futtergerste >62 kg/hl	130,00-139,00	135,05	132,25	135,00-140,00	138,95	136,50	142,45	141,90	144,40
Futterweizen	137,50-145,00	140,75	139,65	137,50-142,50	140,05	140,05	-	143,30	145,00
Qualitätshafer >52 kg/hl	140,00-150,00	146,95	146,45	-	-	-	152,85	-	-
Futterhafer, >48 kg/hl	-	-	137,05	-	-	-	-	-	-
Triticale	135,00-140,00	138,10	137,10	-	-	-	142,85	-	-
W.-Raps food (freie Ware)	250,00-258,00	254,10	251,50	-	-	-	-	-	-
W.-Raps food E.'07	250,00-261,00	256,80	256,35	250,00-260,00	253,95	252,30	-	-	-

Quelle: LLH, Kassel u. LWK RLP, Bad Kreuznach

Börsennotierungen für Getreide, Ölsaaten und Futtermittel



Großhandelsabgabepreise in €/t, o. MwSt.; überwiegend frei Fuhr/Waggon bzw. Mühle/Station bei sofortiger Lieferung;

Quelle: "Warenbörsen der angegebenen Orte"

G=Geld, B=Brief, PS=Papiersack, lo=lose

Börsen	Köln	Mannheim	Würzburg	Frankfurt	Dortmund	Paderborn
Notierungen am:	22.06.2007	25.06.2007	22.06.2007	21.06.2007	21.06.2007	18.06.2007
Brotweizen 11,5 % 220 FZ	166,00	154,00-156,00	155,00-158,00	152,00-156,00	160,00-163,00	167,00-169,00
A-Weizen > 13 / 13,5 % / 250 FZ	-	159,00-161,00	156,00-160,00	-	-	-
E-Weizen 14,5%/50-55Sedi/250-280FZ	-	162,00-164,00	-	-	-	-
Futterweizen > 70 / 72 kg/hl	162,00 G	150,00-152,00	150,00-151,00	150,00-152,00	160,00-163,00	167,00-169,00
Brotroggen > 120 FZ	-	-	158,00	-	-	-
Braugerste, Inland	-	229,00-231,00	235,00-240,00	-	-	-
Futtergerste > 62 kg/hl	164,00 B	141,00-145,00	150,00-152,00	147,00-150,00	152,00-153,00	165,00-170,00
Qualitätshafer > 52/53 kg/hl	-	-	-	-	-	-
Triticale (max. 10 % Auswuchs)	-	-	-	-	159,00-160,00	163,00-164,00
Mais	176,00	164,00-166,00	165,00	-	172,00-174,00	175,00-176,00
Raps	281,00 G	272,00-274,00	270,00-272,00	271,00-273,00	-	-
Milchl.futter: ESt II, 20 % RP	-	176,00-181,00	-	-	-	-
Milchl.futter: ESt III, 18 % RP	-	182,00-184,00	-	-	-	-
Ferkelstarter >13,8 MJ ME/kg, 18%RP	-	290,00-295,00	-	-	-	-
Schweinemastfutter 13 MJ, 16%RP	-	190,00-195,00	-	-	-	-
Legehennenalleinfutter: 11,4 MJ	-	235,00-240,00	-	-	-	-
Sojaschrot, 43-44 % RP	217,00 B	220,00-221,00	216,00-218,00	-	215,00-217,00	226,00-227,00
Rapsschrot	123,00 B	125,00-127,00	120,00	-	-	123,00
Weizenkleie	126,00	109,00-111,00	110,00	118,00-120,00	-	112,00-114,00
Roggenkleie	-	104,00-106,00	-	-	-	-
Melasseschnitzel	-	-	-	-	-	-
Wiesenheu, 1. Schnitt, kl. Ballen	-	-	-	-	126,00-131,00	-
Wiesenheu, 1. Schnitt, Großballen	-	-	-	-	116,00-122,00	-
Weizenstroh, kleine Ballen	-	-	-	-	90,00-95,00	-

Die Konditionen und Paritäten der Börsen sind z. T. sehr unterschiedlich. Die Preise sind nicht unmittelbar vergleichbar.

Preistendenzen sind jedoch im zeitl. Vergleich der jeweiligen Börsennotierungen erkennbar.

Aktuelle Preisinfos aus Rheinland-Pfalz und Hessen



Vorabinfos per Anrufbeantworter der
LWK RLP: 0671/793-1200
Montags ab 16:00 Uhr:
Ringferkelpreise, Preisempfehlung für
Schlachtschweine aus Nordw.-Deutschland
Dienstags ab 16:00 Uhr:
Schlachtstättenpreise, Erzeuger-Metzger-
Notierungen, Preise 4. DVO, Nutzkälber

Weitere Informationen der
Landwirtschaftskammer Rheinland-Pfalz
Burgenlandstraße 7
55543 Bad Kreuznach
Referat 25 Marktinformation
www.lwk-rlp.de
E-Mail: markt@lwk-rlp.de
Tel.: 0671/793-1107 (Hr. Möcklinghoff)

Weitere Informationen bei:
Landesbetrieb Landwirtschaft Hessen
Fachgebiet 24 - Marktinformation
Kölnische Straße 48-50
34117 Kassel
www.agrarberatung-hessen.de
E-Mail: marktinfo@lh-hessen.de
Tel.: 0561/7299-267 (Fr. Linker)

Erzeugerpreise für Rinder frei Schlachtstätte



Amtliche Preisfeststellung (4. DVO) für Schlachtrinder, Preisgebiet Rheinland-Pfalz und Hessen, Preise in €/kg Schlachtgewicht frei Schlachtstätte, o. MwSt. Quelle: ADD Trier

Anzahl Meldungen: 8 Stück: 1.413 Schlachtzeitraum: 18.06.-24.06.07

Kategorie	Handelsklasse	Stück	Preisspanne*	Ø-Preis	Kg/Stück	Ø-Preis Vorw.
Jungbullen	U 2	20	2,40-3,06	2,88	387,82	2,87
	U 1-5	24	2,20-3,01	2,83	394,24	2,81
	R 2	17	2,13-3,00	2,76	365,06	2,86
	R 3	40	2,44-2,86	2,53	1.061,80	2,73
	O 2	20	2,08-2,80	2,41	303,37	2,34
	O 3	27	2,27-2,70	2,38	367,16	2,37
	P 1-5	65	1,92-2,19	2,00	296,21	2,08
E-P insg.	216	-	2,42	346,51	2,47	
Kühe	R 3	35	2,03-2,46	2,26	345,36	2,37
	O 2	57	1,98-2,19	2,08	292,07	2,10
	O 3	201	2,10-2,25	2,23	229,30	2,21
	O 4	100	2,09-2,25	2,22	361,10	2,24
	P 1	328	1,41-1,71	1,55	232,23	1,57
	P 2	111	1,61-1,90	1,75	259,50	1,75
	P 3	89	1,78-1,96	1,89	279,60	1,90
E-P insg.	988	-	1,93	287,03	1,95	
Färsen	R 3	15	1,90-2,90	2,64	305,86	2,71
	O 3	27	1,99-2,60	2,19	277,64	2,16
	O 4	16	2,00-2,20	2,16	307,95	2,21
	O 1-5	53	1,93-2,60	2,15	278,85	2,16
	P 1-5	29	1,45-2,00	1,67	216,83	1,73
E-P insg.	116	-	2,21	273,77	2,15	

* gebildet aus den errechneten Mittelwerten der Meldebetriebe

Schlachtzeitraum:		Amtliche Preisfeststellung (4. DVO) für Schlachtrinder im Preisgebiet 18.06.-24.06.07							
		Baden-Württemberg				Nordrhein-Westfalen			
Kategorie	HdKl.	Preisspanne	Ø-Preis	Vorwo	Kg/Stk.	Preisspanne	Ø-Preis	Vorwo	Kg/Stk.
Jungbullen	R3	2,53-2,75	2,61	2,65	395,00	2,48-2,72	2,60	2,62	408,70
	O3	2,26-2,40	2,36	2,42	368,00	2,27-2,40	2,32	2,34	376,90
Kühe	R 3	2,38-2,47	2,43	2,44	362,00	2,29-2,44	2,37	2,37	352,30
	O 3	2,18-2,32	2,26	2,28	325,00	2,21-2,32	2,26	2,26	331,30
Färsen	R 3	2,73-3,19	2,79	2,82	311,00	2,51-2,90	2,64	2,71	299,60
	O 3	2,16-2,89	2,31	2,31	283,00	2,16-2,28	2,22	2,21	290,10

Quellen: für RLP und Hessen: ADD Trier; für Ba-Wü.: LLM Schwab. Gmünd; für NRW: LEJ

Erzeugerpreise für Nutzkälber ab Hof



1. u. 2. Qualität, zur Bullen- bzw. Kälbermast geeignet; Alter ab 14 Tage; ca. 40 bis 60 kg LG in €/St.; inkl. MwSt., nach allen Vermarktungsabzügen

Region	Hessen				Rheinland-Pfalz			
	18.06.-24.06.07				25.06.-01.07.07			
Woche vom:	Stk.	Preis-spanne	Ø-Preis akt. Woche	Vorw.	Stk.	Preis-spanne	Ø-Preis akt. Woche	Vorw.
Bullenkälber								
Holstein sbt.	568	72-122	101	119	296	80-130	91	102
Holstein rbt.	35	89-124	110	124	32	80-110	101	110
Kreuzungen	12	144-180	167	201	31	100-300	182	186
Fleckvieh	15	255-332	281	293	-	-	-	-
Mutterkälber								
Holstein	25	33-55	44	50	6	25-35	30	34
Kreuzungen	4	101-105	102	125	24	70-200	93	115
3. Qualität BK	-	-	-	-	11	50-70	56	40

Quelle: LLH Kassel, LWK RLP, Bad Kreuznach

Erzeugerpreise für Fleckviehkälber; bis 100 kg LG, ab Hof, in € je kg LG, o. MwSt.

Zeitraum:		18.06.-24.06.07		(Veränderungen zur Vorwoche)	
Region	Bayern	Baden-Württemberg	Südbaden		
Bullenkälber	4,32 (- 0,06)	4,50	keine		
Mutterkälber	2,96 (+ 0,02)	3,10	Notierung		

Quelle: ZMP Bonn

Akt. Schlachtstättenpreise



Preise für Schlachtrinderhälften, in €/kg SG, frei Schlachtstätte, o. MwSt.

Tierart / HdKl.	26.06.2007	Vorwoche
Jungbullen R3	2,50-2,80	2,50-2,95
Kühe O3	1,90-2,20	1,90-2,20
Färsen O3	2,05-2,45	2,00-2,50

Umfrage d. LWK RLP in Schlachtst. aus RLP

Lammfleischmarkt



Amtliche Preisfeststellung für das Gebiet der Bundesrepublik Deutschland, €/kg, o. MwSt., für die Woche vom: **18.06.-24.06.07**

Nach Schlachtgewicht pauschal abgerechnet

Gattung	Ø-Preis	Vorwoche
Lämmer	4,11	3,98

Nach Lebendgewicht pauschal abgerechnet

Lämmer	Ø-Preis	Vorwoche
Lämmer	1,84	1,77

Schafe: Preise für Mai 2007: 0,5280 EUR/kg

Schlachtlämmerpreise



Preise für junge, vollfleischige Schlachtlämmer, in €/kg LG inkl. MwSt., für die Woche vom: **25.06.-01.07.07**

1,60-1,70 Eur/kg (Vw.: 1,60-1,80 Eur/kg)

Tendenz: verhaltene Nachfrage

Quelle: EZG Weideland, Bitburg

Pferdemarkt Hamm



Vom 27.06.2007; Auftrieb: 114 Pferde;

Schlachtpferdepreise in € / kg LG; o. MwSt.

1. Qualität **0,60**

vollfleischiges Warmblut **0,40-0,55**

geringfleischige Pferde **0,20-0,35**

Marktverlauf: freundlich

Nächster Pferdemarkt am: **11.07.2007**

Quelle: LWK NRW

Auktionstermine



Zuchtvieh		Fleischrinder	
Hamm:	03.07.07	Krefeld:	17.10.07
Alsfeld:	11.07.07	Meschede:	04.11.07
Krefeld:	18.07.07	Meschede:	30.11.07
Hamm:	07.08.07		
Kälber		Absetzer	
Alsfeld:	09.07.07	Krefeld:	22.08.07
Bitburg:	19.07.07	Alsfeld:	05.09.07
Münster:	25.07.07	Krefeld:	19.09.07
Biebesheim:	01.08.07	Alsfeld:	26.09.07

Zuchtschweine
Limburg: 11.07.07 | Limburg: 15.08.07

Ferkel
Limburg: 04.07.07 | Limburg: 25.07.07

Schafe
Neuwied: 11.08.07 | Butzbach: 27.10.07

Erzeugerpreise für Schlachtschweine frei Schlachtstätte



Amtl. Preisfeststellung (4. DVO, nach SG (80-110 kg) u. Handelsklassen) o. MwSt.

Zeitraum:	18.06.-24.06.07	M1	E	U	E-P	E-P Vorw.
Baden-Württemberg						
(31 Betriebe, 42.590 Stück)	0,76-1,02	1,37-1,59	1,21-1,47	-	-	-
gewogener Ø-Preis (€/kg)	0,82	1,44	1,31	1,41	1,40	1,40
Muskelfleisch-Anteil in Prozent	-	59,50	53,10	58,40	58,50	58,50
Rheinland-Pfalz						
(8 Betriebe, 17.885 Stück)	0,85-1,00	1,43-1,55	1,17-1,33	-	-	-
gewogener Ø-Preis (€/kg)	0,90	1,45	1,32	1,39	1,38	1,38
Klassen-Anteil in Prozent	0,52	59,64	26,61	-	-	-
Muskelfleisch-Anteil in Prozent	-	58,48	52,94	56,19	56,00	56,00
Nordrhein-Westfalen (Süd)						
(9 Betriebe, 29.526 Stück)	-	1,44-1,47	1,31-1,34	-	-	-
gewogener Ø-Preis (€/kg)	-	1,45	1,33	1,40	1,39	1,39
Muskelfleisch-Anteil in Prozent	-	58,40	53,10	56,70	56,60	56,60
Hessen						
(19 Betriebe, 4.398 Stück)	0,79-0,89	1,39-1,58	1,21-1,37	-	-	-
gewogener Ø-Preis (€/kg)	0,86	1,48	1,32	1,44	1,39	1,39
Klassen-Anteil in Prozent	1,16	68,08	19,62	91,29	91,67	91,67
Muskelfleisch-Anteil in Prozent	-	59,31	53,14	57,60	56,78	56,78
Thüringen						
(6 Betriebe, 24.573 Stück)	0,84-0,94	1,41-1,46	1,30-1,34	-	-	-
gewogener Ø-Preis (€/kg)	0,89	1,43	1,32	1,38	1,38	1,38
Muskelfleisch-Anteil in Prozent	-	57,90	53,00	55,80	56,00	56,00

Quellen: für RLP: ADD Trier; für Hessen: RP Gießen, für sonstige: zuständige Stellen d. Länder

Akt. Schlachtstättenpreise



Basis-Preis f. Schlachtschweine, 56 % MFA

(in €/kg/SG), frei Schlachtstätte

1. Umfrage in Schlachtstätten	
aus RLP vom:	26.06.2007
Spanne:	1,36-1,42 Vorw. (1,38-1,45)
2. Umfrage LLH bei Kurhessischen	
Genossenschaften vom:	25.06.2007
Spanne:	1,37-1,40 (Vorw.: 1,40-1,43)

ISN Notierung

15.06.-21.06.07 ISN: **1,41-1,43** Median: **1,43**

22.06.2007 ISW: **1,40-1,43** Median: **1,40**

Quelle: ISN Tel.: 09 00 / 19 00 929

Preisempf. f. Schlachtschweine



"Vereinigungspreis der Erzeugergemeinschaften"

56 % MFA, Euro-Referenzmaske, frei Schlachtst.

ohne QS-Aufschlag, in €/kg/SG, ohne MwSt.

Wochenpreis v. 22.06.07 (gültig 22.06.-28.06.07)

Median 1,40 (Vw.: 1,43) **Spanne: 1,40-1,43**

Vermahlungsmenge: 145.200 (zur Vw.: - 500)

Wochenpreis Sauen, M1: **0,83**

Quelle: LWK Nieders. In fo: 0900/190-244, 0,69 €/Min.

Ab-Hof-Preise für Schweine



RLP-Erzeuger-Metzger-Direktverk.; **Metzgerqualität**

(Ø ca. 58-60% MFA; in €/kg, o. MwSt)

Schlachtzeitraum vom **18.06.-24.06.07**

Gemeldete Tiere: 701; Preis je kg LG: **1,32**

umg. auf SG (79 % Ausschl.): **1,67**

Empfehlung der EZG'en aus RLP f.d. Zeitraum vom

25.06.-01.07.07 **1,32 kg LG**

Quelle: LWK RLP, Bad Kreuznach bzw. **1,67 kg SG**

Ferkelpreise Hessen



Ab-Hof-Preise für Standard-Qualitätsferkel

(Basis: 28kg), €/Tier, o. MwSt., ohne Aufschläge für

Impfungen und Direktgeschäfte, inkl. aller Qualitäts-

zuschläge, nach Abzug aller Vermarktungskosten

Zeitraum: **18.06.-24.06.07**

Anzahl: 9.377 Preisspanne **Ø-Preis (Vorw.)**

Grundpreis¹⁾ 34,50-38,50 **35,39** (35,76)

50er Gruppe²⁾ 39,00-44,44 **42,05** (42,00)

100er Gruppe²⁾ 43,00-46,44 **45,03** (45,16)

Zuschlag bis 30 kg LG 1,00-1,30

Zuschlag > 30 kg LG 0,40-0,51

¹⁾ Ferkel o. Zu-/Abschläge, u.a. für Mengen

²⁾ mit einheitl. Genetik u. Gewicht Quelle: LLH

Ferkel Baden-Württemberg



Region Erzielte Ø-Preise Notierung

Hohenlohe der Vorwoche¹⁾ **25.06.2007**

und Ober- in €/ Stück Tendenz

schwaben Spanne Ø Folgewoche

100 Gruppe²⁾ 32,00-35,00 **34,00** **- 0,30**

¹⁾ gew. Ø-Preise, 25kg-Ferkel, ohne Myko-

Impfung und ohne MwSt.

²⁾ Ferkel-Gruppe ca. 100 Tiere, einheitl. Gene-

tik und Gewicht, mit QS-Status frei Vermarkter

Mehrgewicht: + 1,00 EUR/kg

LLM Schwäbisch-Gmünd, Info: 0900/1810800

Ferkelpreise aus Rheinland-Pfalz / Saarland



1. Basispreise ab Hof (o. MwSt.) für Standard-Qualitätsferkel der EZ-Ringe; Ø-Gruppen-Größe: Ringf.: 30 Stk., Aufzuchtferkel: ab 60 F./Partie; z.T. als Poolpreis; ohne Abzüge für Klein- u. Zuschläge für Großgruppen; ohne Kosten für Transport u. Impfungen; mit Qualitätszuschlag

"Aufzuchtstall" für den Zeitraum von: **25.06.-01.07.07**

Die Zu- u. Abschläge für abweichende Mengen u. Qualitäten bei R-Ferkeln sind frei vereinbar!

Basis	kg	Grundpreis bzw. ± Preisveränderung zu		Zu-/Abschläge (€/kg) für	
		Spanne (€/Stück)	Vorwoche (€/Stück.)	Mehrgewicht	Mindergew.
Qualitätsringferkel (R)	25	35,50	- 1,00	bis 30 kg 1,30 bis 35 kg 0,65	1,00 -
Aufzuchtferkel (A)	8	18,04 bis 24,30	- 0,80 --- - 0,70	0,50-1,00	0,50-1,00
	30	43,80 bis 45,90	- 1,00 --- - 0,80	0,50-0,70	0,70-1,00

2. Verkaufspreismeldungen der Erzeugerringe aus der Vorwoche, vom 18.06.-24.06.07

Basis (kg)	Anzahl Ferkel	Preis/Ferkel (€/Stck.)		± Preisveränderung zur Vorw. (€/Stck.)	Zu-/Abschläge (€/kg) für	
		Spanne	Ø-Preis		Mehrgew.	Mindergew.
(R) 25	1.906	36,50-42,75	38,41	- 0,08	bis 1,30	bis 1,00
(A) 8	3.060	18,84-25,00	20,77	+ 0,68	0,50-1,00	0,50-1,00
(A) 30	4.868	44,80-46,70	45,28	+ 0,29	0,50-0,70	0,70-1,00

Zuschläge: Bei Kleingruppen, bis 60 Ferkel/Partie, wurden teils Abzüge bis 2,00 €/Tier, bei

Großgruppen, ab 100 bzw. 160 Tiere, Zuschläge von bis zu 4,00 €/Tier, vor MwSt., berechnet.

Herkünfte: Zwei-/Dreirassenkreuzungen, Hybriden, Systemferkel

Quelle: LWK RLP, Bad Kreuznach

Ferkelpreise aus Nordwest-Deutschland



Ab-Hof-Preise f. Qualitätsferkel, **100er-Gr.** o. MwSt, o. Aufschl. f. Topgenetik u. evtl. Impfung.

Zeitraum	Erzeugungsregion		
	Nordrhein-Westfalen	Niedersachsen	Niedersachsen
18.06.-24.06.07			
Datenquelle*:	VHB/EZG	VHB/EZG	EZG
Basisgewicht:	25 kg	25 kg	8 kg/Systemferkel
eingekaufte Menge in Stk.	82.280	87.377	18.596
Ø-Preis in €/ Stk.	34,00	33,00	20,30
Veränderung z. Vorwoche	- 1,00	- 0,50	- 0,70
Preisspanne €/ Stk.	30,00 - 40,00	28,00 - 36,50	18,00 - 24,60
Trend / Vorwoche (€/Stk)	- 1,00	- 1,00	-

*VHB: Genossenschaftl. u. priv. Viehhandelsbetriebe; EZG = Erzeugergemeinsch. f. Ferkel. Die not. Preise sind Grundpreise für Qualitätsferkel mit QS-Standard u. definierter Genetik. Der Ø-Preis wird als Median ermittelt. Zuschläge f. Impfungen sind nicht enthalten. Für kleinere Partien werden in der Regel Preisabschläge, für größere Partien Preisabschläge vereinbart. Gewichtsabweichungen von der Basis 25 kg werden mit bis zu 1 EUR / kg verrechnet.

Quellen: Landwirtschaftskammern Nordrhein-Westfalen und Niedersachsen

Futtermittel



Abgabepreise des Handels an die Landwirtschaft, in €/t, frei Hof/Silo (lose, ab 3 t), bzw. ab Lager (gesackt), ohne MwSt., Spannenpreise. * = Einzelmeldung

Erfassungszeitraum: Juni 2007		x = lose (> 3 t)		o = gesackt	
		Rheinland - Pfalz		Hessen	
MAT, ohne Magermilchpulveranteil	o	1.420,00-1.905,00	1.265,00-1.950,00		
MAT, Magermilchpulverant. > 35 %	o	1.880,00-2.377,50	1.506,50-2.450,00		
Ergänzfutter für Aufzuchtälber, 18% RP	x	205,00-252,00	197,50-265,00		
Milchleistungsfutter 14/15 - III	x	159,50-202,00	153,50-202,00		
Milchleistungsfutter 18 - III	x	165,50-205,00	159,50-200,00		
Ferkelaufzucht., 13,2-13,6 MJ/kg	x	247,00-321,50	298,50-345,00		
Sauenfutter, 13,0 MJ/kg	x	220,00-277,00	220,50-247,00		
Schweinemastfutter					
Vormast, 1,0-1,15% Lysin, >13,2MJ/kg	x	210,00-270,00	212,50-215,00		
Endmast, 0,9-1,0% Lysin, >12,6MJ/kg	x	199,00-243,00	210,00-230,00		
Ergänzungsfutter Mastschw., 12,6 MJ/kg;	x	265,00-327,00	230,50-287,50		
28% Rohprotein	o	420,00*	-		
Legehennenalleinfutter, 11,4 MJ/kg,	x	225,00-285,00	229,00-247,50		
0,38 % Methionin	o	380,00-425,00	-		
Broileralleinfutter, 13,4 MJ/kg	x	255,00-270,00	-		
Putenalleinfutter., Phase 6, 11,5 MJ/kg	x	237,00-245,00	-		
Sojaschrot, 43-44% Rohprotein	x	247,50-266,00	237,00-250,00		
	o	322,00-383,00	-		
Rapsschrot, ca. 34 % Rohprotein	x	145,00-175,00	144,00-157,50		
Weizenkleie (Normtyp)	o	190,00-300,00	-		
Melasseschnitzel, gepreßt	x	190,00-225,00	-		
Alleinfutter f. Mastschafälmer	o	320,00-370,00	-		
Ergänzungsfutter für Zuchtschafe	x	180,00-255,00	-		
Raufutter					
Einkaufspreise des Handels, ab Hof, in €/t, o.MwSt.					
Heu, kleine HD-Ballen, 1. Schnitt		80,00-95,00	76,00-140,00		
Heu, Rundballen, 1. Schnitt		65,00-75,00	70,00-122,00		
Heu, Quaderballen, 1. Schnitt		70,00-80,00	70,00-122,00		
Stroh, kleine HD-Ballen		50,00-60,00	60,00-80,00		
Stroh, Rundballen		40,00-50,00	35,00-55,00		
Stroh, Quaderballen		45,00-55,00	35,00-65,00		

Quelle: Landwirtschaftskammer RLP und LLH Kassel

Sauen / Ferkel Südhessen



Ring-Preis im Erzeuger-Direktgeschäft in Ableitung vom Schlachtschweinepreis in € o. MwSt
Zeitraum: **02.07.-08.07.07**

Ferkel		
Basis 25 kg, geimpft gg. Mykoplasmen, mit einheitl. Genetik u. Gewicht, Verkauf ab Hof o. Zuschläge für Mengen		47,25
Mehrgewichtszuschlag 25-33 €/kg LG		1,30
Mehrgewichtszuschlag > 33 €/kg LG		0,50
Jungsauen		
Basis mind. 95 kg LG u. 180 Lebenstage, Nettoendpreis ab Hof		249,00

Quelle: Schweine-Kontrollring Südhessen, LLH

Ferkel Rhön-Vogelsberg



Ab-Hof-Preis -ohne MwSt.- der EZG
"Qualitätsfleisch Rhön-Vogelsberg"

für den Zeitraum: 25.06.-01.07.07	
Basis 28 kg-Ferkel, €/Stück	46,00
Mehrgewicht (28-30) €/kg LG	1,28
Mehrgewicht, >30 kg:	kein Zuschlag

Quelle: EZG Qualitätsfleisch Rhön-Vogelsberg

Hybrid-Jungsauen



Basispreis: 5-10 Tiere/Lieferung; frei Hof; ab 90 kg LG (o. MwSt.); Zeitraum: **18.06.-24.06.07**

Spanne: 271,30 bis 283,00 Eur / Tier	
Jungsauenpreise: ohne Zu-/Abschläge bei abw. Gruppengr., Paritäten od. div. Boni-Mali-Regel.	
Quelle: Gemeldet v.: JSR; BHZP-RLP u. -Hessen, Hülsenberger Zuchtschweine	

Warenterminbörsen



Hannover(RMX), Schluss-Kurse vom 26.06.2007
Schlachtschweine-Kontrakte; 8.000 ± 500 kg SG;
Cash-Settlement-Abrechn. nach "Hog Index",
56 % ± 3 % MFA, 85-100 kg, SG/Tier

Liefermonat	Umsatz	€/kg SG	€/kg SG (Vorw.)
Juli '07	4	1,370	1,369
Aug. '07	4	1,370	1,364
Sept. '07	4	1,330	1,330
Okt. '07	0	1,255	1,244
Nov. '07	0	1,261	1,260
Dez. '07	0	1,269	1,263
Jan. '08	0	1,210	1,198
Feb. '08	0	1,276	1,301

Hannover (RMX), Schluss-Kurse vom 26.06.2007
Ferkel-Kontrakte; 100 St./25 kg LG; Cash-Settle.-
Abrechn. auf Basis des "RMX-Piglet-Index"

Liefermonat	Umsatz	€/St.	€/St. (Vorw.)
Juni '07	0	34,60	35,00
Juli '07	0	33,00	34,30
Aug. '07	0	33,80	35,00
Sept. '07	0	33,30	34,50
Okt. '07	0	33,80	34,50
Nov. '07	0	35,80	36,80
Dez. '07	16	38,00	39,50
Jan. '08	0	41,00	42,80

Quelle: RMX Hannover

Eierpreise



Erzeugerpreise für Güteklasse A, lose, in Cent / St.

Rheinland - Pfalz vom: **25.06.-01.07.07**
Hessen von: **18.06.-24.06.07**

Gew.-Kl. Spanne Ø-Preis Spanne Ø-Preis

aus Käfighaltung, an Handel u. Großverbraucher, frei Empf., von 1 bis 15 Kisten à 360 Stück, o. MwSt.

	Spanne	Ø-Preis	Spanne	Ø-Preis
XL	10,65-15,00	12,47	10,00-14,10	11,81
L	6,55-13,00	8,54	8,05-12,00	10,12
M	5,65-11,00	7,61	7,00-10,15	8,67
S	5,30-9,00	6,72	6,80-9,45	8,03

aus Käfighaltung, an Endverbraucher, lose, inkl. MwSt

	Spanne	Ø-Preis	Spanne	Ø-Preis
XL	16,00-20,00	17,00	15,00-17,00	16,00
L	15,00-18,00	16,00	13,00-16,00	15,00
M	12,00-16,00	14,00	11,00-15,00	13,00
S	9,00-13,00	12,00	8,00-13,00	11,00

aus Bodenhaltung, an Endverbraucher, lose, inkl. MwSt.

	Spanne	Ø-Preis	Spanne	Ø-Preis
XL	17,00-23,00	20,00	17,00-22,00	20,00
L	16,00-20,00	18,00	15,00-19,00	18,00
M	14,00-18,00	16,00	15,00-18,00	16,00
S	12,00-15,00	14,00	10,00-15,00	12,00

Quelle: Landwirtschaftskammer RLP; LLH

Ladenpreise Kl. M in €/10 St., inkl. MwSt.

	Spanne	Ø-Preis	Spanne	Ø-Preis
Käfigh.	0,75-0,99	0,80	0,75-0,99	0,80
Bodenh.	0,99-2,29	1,25	0,99-1,89	1,20

Quelle: ZMP, Bonn

Eiernotierung Südwest vom

22. Juni 2007

Großhandelsabgabepreise an den LEH, ohne MwSt und ohne KVP, Euro/100 Stück

weißschalig		
Gewichts-klasse	€/100 St.	€/100 St.
	19.06.07	12.06.07
XL	11,50	11,50
L	9,50	9,50
M	9,00	9,00
S	7,50	7,50

Tendenz: ausgeglichen ausgeglichen

braunschalig		
Gewichts-klasse	€/100 St.	€/100 St.
	19.06.07	12.06.07
XL	11,50	11,50
L	9,50	9,50
M	9,00	9,00
S	7,50	7,50

Tendenz: ausgeglichen ausgeglichen

Quelle: Warenbörsen

Stuttgart / Mannheim

Verbraucher- und Erzeugerpreise für Obst und Gemüse



	Verbraucherpreise			Erzeugerpreise bei Versteigerungen*	
	ZMP RLP	ZMP Hessen	Stichprobe Rheinland-Pfalz	Großmarkt Pfalz / VOG	Centralmarkt
	inkl. MwSt. *)	inkl. MwSt. *)	inkl. MwSt. *)	Weisenh.a.S./Ingelsh.	Roisdorf/Straelen
	26.06.2007	26.06.2007	25.06.2007	25.06.2007	26.06.2007
OBST:					
Erdbeeren (500 g)	1,77-5,00	1,89-4,92	0,99-1,99	-	0,60-1,25
Süßkirschen (kg)	2,90-6,90	2,98-6,89	-	1,70-2,20	2,00-3,00
Sauerkirschen (kg)	-	-	-	2,00	-
Himbeeren (250 g)	-	-	-	6,00	1,00-1,20
Trauben blau (kg)	-	2,49-4,98	-	-	-
Trauben weiß (kg)	3,00-5,00	2,59-4,98	-	-	-
Birnen 70/80mm					
Tafelbirnen (kg)	0,99-2,49	0,95-3,11	-	-	-
Äpfel 70/80mm (kg)					
Elstar	-	0,99-2,36	2,49	-	-
Gala	1,18-2,49	1,48-2,28	2,49	-	-
Jonagold	0,99-1,49	0,99-1,99	-	-	-
Braeburn	1,41-2,49	1,41-2,50	1,69-2,49	-	-
Golden Delicious	1,00-1,99	1,09-2,00	2,08-2,49	-	-
GEMÜSE:				Mutterstadt	
Kopfsalat (Stk)	0,29-0,90	0,39-0,69	0,19-0,39	0,20	0,12-0,20
Eichenblattsalat (Stk)	-	-	-	0,15	0,10-0,14
Lollo Rossa (Stk)	-	-	-	0,15	0,10-0,14
Bataviasalat (Stk)	-	-	-	-	-
Eissalat (Folie)	0,39-1,00	0,39-0,99	0,79	-	0,19-0,25
Fenchel (kg)	-	-	-	0,75	0,65-0,92
Weißkohl (kg)	-	-	0,99	0,20	0,10-0,19
Wirsing (kg)	-	-	0,99-1,39	0,25	0,18-0,24
Chinakohl (kg)	-	-	0,69-1,99	0,22	0,20-0,21
Blumenkohl (Stk)	0,69-1,10	0,59-0,99	0,69-0,99	0,35	0,20-0,30
Chicoree (kg)	-	-	0,99	-	0,96
Kohlrabi (Stk)	0,09-0,75	0,09-0,59	0,25-0,69	0,30	0,13-0,16
Broccoli (kg)	1,58-2,38	1,98-2,98	0,99	-	0,55-0,98
Gemüsepaprika (kg)	1,99-3,99	0,54-5,00	2,59-2,99	-	-
Möhren (kg)	0,49-1,49	0,55-1,80	0,59-1,29	0,30	0,50-0,56
Knollensellerie (kg)	-	-	-	0,45	0,40-0,52
Radieschen (Bd)	0,25-0,80	0,25-0,60	0,39-0,59	0,18	0,15-0,30
Porree (kg)	1,49-2,01	1,57-3,00	0,99	0,70	0,70-0,83
Zwiebeln (kg)	0,99-1,99	1,13-1,99	1,39	0,25	-
Zucchini (kg)	0,55-2,50	0,55-2,00	0,89-0,99	0,40	-
Salatgurken (Stk)	0,26-0,89	0,27-0,79	0,59-0,99	-	0,26-0,28
Rispen Tomaten (kg)	0,99-4,10	0,98-4,00	1,49-2,49	-	0,65-0,94

*) Handelskl. I, wenn nicht anders angegeben; Erzeuger-/Großhandelsabgabepreise in €, o. MwSt.

Quelle: LWK RLP, Bad Kreuznach, ZMP Bonn, Großmärkte in RLP u. NRW

Speise-/Frühkartoffeln



26.06.2007		RLP-Nord	RLP-Süd	Hessen
Erzeugerpreise, €/dt, ohne MwSt.	1	33,00	27,00-32,00	25,00-31,00
frei Rampe, vor Abzug Sortierkosten	2	31,00	25,00-29,00	24,00-27,00
Direktabsatz Erzeuger-Verbraucher	1	80,00-90,00	64,00-80,00	-
€/dt, inkl. MwSt., in 10 + 12,5 kg	2	60,00-70,00	64,00-72,00	70,00-72,20
Direktabsatz Erzeuger-Verbraucher	1	90,00-96,00	80,00-112,00	-
€/dt, inkl. MwSt., in 5 kg Säcken	2	60,00-100,00	80,00-96,00	-
Großhandelsabgabepreise				
€/dt, ohne MwSt., mit Sack,	1	40,00-60,00	-	-
Mindestabgabe eine Palette	2	32,00-57,00	-	-
Kleinverkaufspreise LEH, Discounter	1	70,00-100,00	-	-
€/dt, inkl. MwSt. in 2 bis 5 kg-Netzen	2	56,00-100,00	-	-

1 = festkochende Sorten, 2 = vorw. festkochende Sorten

Quelle: LWK RLP; LLH Kassel

Öko-Produkte



Ab-Hof Preise an Endverbraucher in €/kg, inkl. MwSt. vom 22.06.2007

Produkte	von - bis	Ø
Bataviasalat (Stk)	0,85-1,60	1,28
Eichenblattsalat (kg)	0,85-1,60	1,25
Eissalat (Stk)	0,90-1,80	1,35
Kopfsalat (Stk)	0,95-1,60	1,25
Lollo rossa (Stk)	0,85-1,50	1,29
Mangold (kg)	2,25-4,90	3,75
Spinat gew. (kg)	3,50-5,25	4,20
Auberginen (kg)	4,49-5,50	4,99
Landgurken (kg)	2,65-3,99	3,47
Paprika grün (kg)	4,50-5,98	5,32
Tomaten (kg)	2,70-5,60	4,40
Stangenbohnen (kg)	4,20-8,49	7,26
Zuckererbsen (kg)	6,00-16,00	9,32
Lauchzwiebeln (Bd)	0,70-1,99	1,50
Broccoli (kg)	2,90-5,99	4,44
Kohlrabi (Stk)	0,90-1,60	1,14
Fenchel (kg)	3,00-4,70	3,91
Rettich weiß (Stk)	1,25-2,45	1,99
Rote Bete (kg)	1,00-2,98	1,78
Bohnenkraut (Bd)	0,90-1,45	1,02
Kräutermischbund	1,00-2,50	1,54
Basilikum (Topf)	1,20-2,50	1,78
Dill (Bd)	0,70-1,25	1,02
Äpfel Ø aller Sorten (kg)	1,80-3,60	2,86

Quelle: ZMP Bonn

Wareterminbörse



Hannover (RMX)

Liefermonat	Umsatz	Euro/t	Vorw.
Schlussnot. für Speisekartoffeln 26.06.2007			
Menge: 25t, vorw. festk. Sorten der HdKl I			
(Agria, Marabel, Quarta, Satina, Secura, Solara; Cash-Settle.-Abrech.; "Table Potato-Index")			
Nov. '07	0	90,00	85,00
Feb. '08	0	95,00	90,00

Schlussnot. f. **Veredelungskart. 26.06.2007**

Menge: 25t, Warenkorb: Bintje, Agria u.a. vergl.

Sorten; Knollengr. 40 mm+, mit mind. 60% >

50 mm (Cash-Settle.- Abrech.; "Potato-Index")

Nov. '07	0	95,00	100,00
Feb. '08	0	105,00	105,00
Apr. '08	146	111,00	111,00

Quelle: RMX Hannover

Bundesweite Preis-Infos



Per Anrufbeantworter (0,69 €/ Min.)

Info Eierpreise: (0900)11904 -13

Info Schlachtschweine/ZMP-Preis: -10

Info 4.DVO Schweine/Rinder: -11

Info Getreide, Ölsaaten: -12

Info Obst / Gemüse: -14

ZMP Bonn