



Landwirtschaftskammer  
Rheinland-Pfalz

# Markt- und Preisinformation

der LWK Rheinland-Pfalz und des Landesbetriebs Landwirtschaft Hessen (LLH), zusammengestellt von der LWK Rheinland-Pfalz. Preise und Termine ohne Gewähr.



Landesbetrieb Landwirtschaft  
Hessen

## Aktuelles Markttelegramm

### Tierische Erzeugnisse

- Schlachtrinder:** Der Angebotsdruck durch die Absatzflaute am regionalen Schlachtrindermarkt hat Bestand. Die Erzeugerpreise, vor allem für Jungbullen, brechen weiter ein, liegen teilweise unter Kuhpreisniveau und sind nicht mehr kostendeckend. Schlachtkälberpreise unter Druck.
- Schlachtschweine:** Stetiger Fleischabsatz über das Grillsortiment bedingt nochmals befestigte Erzeugerpreise am Schlachtschweinemarkt.
- Ferkel:** Dem regional großen Ferkelangebot steht noch immer eine nur vergleichsweise geringe Nachfrage seitens der Mäster gegenüber. Dem Bundestrend folgend können sich die Preise zumindest behaupten, zum Teil auch wieder leicht festigen.
- Nutzkälber:** Kälbermarkt unter massivem Druck. Vergleichsweise starke Preisrücknahmen für alle Kategorien; abfallende Qualitäten dabei oft nur noch über hohe Preiszugeständnisse vermarktbar.
- Eier/Geflügel:** Problemloser Absatz der laufenden Produktion bedingt ausgeglichene Verhältnisse am regionalen Eiermarkt; die Erzeugerpreise tendieren fortgesetzt fest. Die Preistendenz am Geflügelmarkt zeigt bei knappem Angebot auf allen Vermarktungsstufen nach oben.

### Pflanzliche Erzeugnisse und Futtermittel

- Getreide und Ölsaaten:** Weiter gedrosselte Ertragsersparung für die globale Getreideernte beflügelt die Kurse an den internationalen Terminmärkten und im Großhandel. Regional reagiert der Handel eher verhalten, da die Verarbeiter für Brotgetreide keine höheren Forderungen akzeptieren. Futtergetreide hingegen mit Nachfrageimpulsen aus den Niederlanden auf deutlich angehobener Preisbasis für Wintergerste. Erste Druschergebnisse von frühen, trockenen Standorten zeigen ein schwaches, jedoch nicht repräsentatives Ertrags- und Qualitätsniveau. Braugerste und Winterraps werden kaum besprochen, Vorkontraktpreisefür die neue Ernte fortgesetzt fest.
- Futtermittel:** Die Kurse für Sojaschrot haben sich auf angehobener Basis eingependelt; Nachfrage nur für prompte Ware. Rapsschrotkurse leicht befestigt, reduziertes Angebot findet stetigen Absatz. Mischfutterpreise tendieren fortgesetzt fest, besonders Milchleistungsfutter nach Auslaufen der alten Lieferkontrakte im Mai sprunghaft verteuert.
- Kartoffeln:** Marktversorgung überwiegend durch Pfälzer Kartoffeln, Absatz bleibt etwas hinter den Erwartungen zurück. Nachfrage auch bei Direktvermarktern zum Teil nur mäßig.

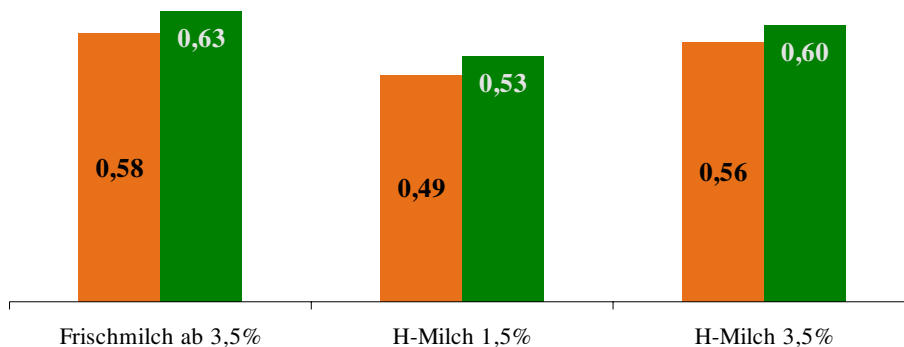
Quelle: LWK RLP / ZMP Bonn / ED

## Aktuelle Marktgrafik

### Verbraucherpreise für ausgewählte Milchprodukte

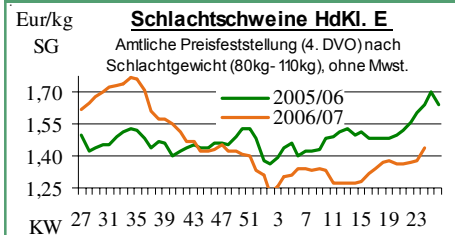
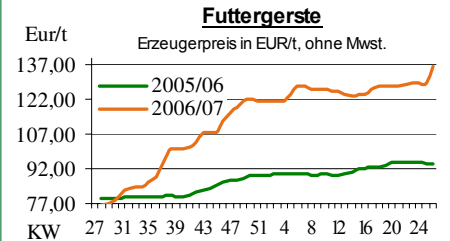
in der 22. und 23. Woche 2007, (Preise in ct/kg Milch)

■ Woche 22/2007 ■ Woche 23/2007



Quelle: Verbraucherpreisspiegel der ZMP auf Basis des GfK-Haushaltspanels 14.06.07 ZMP-Milch  
Grafik: LWK/RLP

## Blick in den Markt



## Warenerterminbörsen

### Hannover (RMX)

Liefermon.	Umsatz	Euro/t	Vorwoche
<b>Schlussnotierungen für Brotweizen 19.06.2007</b>			
Menge: 50 t; 76kg/hl, 11%Prot., 220s. Fallz., 15% H <sub>2</sub> O			
Lieferorte: u.a. fob/fca.: Rhein, Main, Mosel u.a.			
Sept. '07	0	173,00	169,00
Nov. '07	167	173,50	171,70
<b>Schlussnotierungen für Braugerste 19.06.2007</b>			
Menge: 50 t; max. 11,5 % Protein, ≥ 90 % Vollkorn, ≥ 95 % Keimenergie, ≥ 93 % sortenrein; div. Sorten u.a.			
Scarlett, Barke, Lieferorte: u.a. fca/fob Oberrhein/Mosel			
Sept. '07	0	225,00	222,00
Nov. '07	0	230,00	227,00
Feb. '08	0	235,00	231,00

### Euronext Paris

<b>Schlussnotierungen für Exportweizen 19.06.2007</b>			
Menge: 50 t; 76 kg/hl, intervent.-fähig; Lieferort Rouen			
Sept. '07	0	173,75	168,00
Nov. '07	3212	174,00	172,00
Jan. '08	520	175,50	172,50
Mrz. '08	89	176,00	173,50
Mai '08	20	178,00	174,00
Aug. '08	5	160,00	156,00
<b>Schlussnotierungen für Raps 19.06.2007</b>			
Menge: 50 t; div. Lieferorte in Dtschl./Frankr.			
Aug. '07	557	282,25	278,25
Nov. '07	876	287,00	283,50
Feb. '08	21	291,25	287,25
Mai '08	89	294,25	289,75
Aug. '08	109	287,00	279,75
Nov. '08	0	293,00	284,75
<b>Schlussnotierungen für Mais 19.06.2007</b>			
Menge: 50 t; 15% Feuchte, 4% Bruchkör./Lief. Atlantic			
Aug. '07	180	191,00	187,00
Nov. '07	52	178,00	177,00
Jan. '08	6	179,50	178,00

Quelle: RMX Hannover; Euronext

## Erzeugerpreise für Getreide, Ölfrüchte und Körnerleguminosen



Basispreise des Agrarhandels, frei Erfasser, für Standardqualität, in €/t, ohne MwSt.							Streckengeschäfte		
Erfassungsdatum: 19.06.2007	Hessen			Rheinland-Pfalz			Hessen	RLP	
* = Einzelpreis	Spanne	Landes-Ø	Vorwoche	Spanne	Landes-Ø	Vorwoche	Ab-Hof Ø	Ab-Hof Ø	Franko Ø
Qualitätsweizen (A)	140,00-148,00	<b>144,55</b>	143,15	142,50-145,00	<b>144,25</b>	142,05	150,10	146,30	148,50
Brotweizen (B)	137,50-146,00	<b>142,05</b>	140,80	138,00-145,00	<b>141,25</b>	140,05	148,25	144,20	147,30
Mahl- bzw. Brotroggen, FZ>120	135,00-143,00	<b>139,80</b>	139,25	-	-	139,35	146,50	-	-
Sommerbraugerste E. '07	-	-	-	160,00-180,00	-	-	-	-	-
Sommer-Braugerste (freie Ware)	189,00-210,00	<b>204,40</b>	203,00	190,00-210,00	<b>199,65</b>	201,05	210,45	204,10	207,50
Futtergerste >62 kg/hl	130,00-138,00	<b>134,05</b>	132,25	127,50-140,00	<b>136,50</b>	129,50	139,35	138,90	142,50
Futterweizen	137,00-144,00	<b>140,20</b>	139,65	138,00-142,50	<b>140,05</b>	138,40	147,55	143,20	145,75
Qualitätshafer >52 kg/hl	139,00-150,00	<b>146,90</b>	146,45	-	-	-	153,25	-	-
Futterhafer, >48 kg/hl	130,00-143,00	<b>138,65</b>	137,05	-	-	-	-	-	-
Triticale	134,00-140,00	<b>137,55</b>	137,10	-	-	135,30	142,00	-	-
W.-Raps food (freie Ware)	250,00-261,00	<b>254,25</b>	251,50	-	-	245,85	262,00	-	250,30
W.-Raps food E.'07	250,00-261,00	<b>256,00</b>	256,35	245,00-257,50	<b>252,30</b>	250,45	263,00	-	-

Quelle: LLH, Kassel u. LWK RLP, Bad Kreuznach

## Börsennotierungen für Getreide, Ölsaaten und Futtermittel



Großhandelsabgabepreise in €/t, o. MwSt.; überwiegend frei Fuhr/Waggon bzw. Mühle/Station bei sofortiger Lieferung;

Quelle: "Warenbörsen der angegebenen Orte"

G=Geld, B=Brief, PS=Papiersack, lo=lose

Börsen	Köln	Mannheim	Würzburg	Frankfurt	Dortmund	Paderborn
Notierungen am:	15.06.2007	18.06.2007	11.05.2007	14.06.2007	31.05.2007	04.06.2007
Brotweizen 11,5 % 220 FZ	160,00	152,00-154,00	150,00-151,00	150,00-154,00	160,00-163,00	161,00-163,00
A-Weizen > 13 / 13,5 % / 250 FZ	-	157,00-158,00	151,00-152,00	-	-	-
E-Weizen 14,5%/50-55Sedi/250-280FZ	-	161,00-163,00	-	-	-	-
Futterweizen > 70 / 72 kg/hl	-	148,00-150,00	150,00-151,00	147,00-148,00	160,00-163,00	161,00-163,00
Brotroggen > 120 FZ	-	-	158,00	-	-	156,00-158,00
Braugerste, Inland	-	228,00-230,00	235,00-238,00	-	-	-
Futtergerste > 62 kg/hl	-	141,00-143,00	143,00-150,00	135,00-138,00	152,00-153,00	153,00-154,00
Qualitätshafer > 52/53 kg/hl	-	-	-	-	-	175,00-178,00
Triticale (max. 10 % Auswuchs)	-	-	-	-	159,00-160,00	158,00-159,00
Mais	-	164,00-165,00	163,00-165,00	-	172,00-174,00	172,00-173,00
Raps	280,00 G	274,00-175,00	256,00-258,00	270,00-271,00	-	-
Milchl.futter: ESt II, 20 % RP	-	176,00-181,00	-	-	-	-
Milchl.futter: ESt III, 18 % RP	-	182,00-184,00	-	-	-	-
Ferkelstarter >13,8 MJ ME/kg, 18%RP	-	290,00-295,00	-	-	-	-
Schweinemastfutter 13 MJ, 16%RP	-	190,00-195,00	-	-	-	-
Legehennenalleinfutter: 11,4 MJ	-	235,00-240,00	-	-	-	-
Sojaschrot, 43-44 % RP	221,00 B	234,00-236,00	210,00-212,00	-	-	211,00-212,00
Rapsschrot	120,00 B	126,00-128,00	118,00-120,00	-	-	118,00
Weizenkleie	126,00	107,00-109,00	110,00	110,00-113,00	-	118,00-120,00
Roggenkleie	-	102,00-104,00	-	-	-	-
Melasseschnitzel	-	160,00-162,00	-	-	-	-
Wiesenheu, 1. Schnitt, kl. Ballen	-	-	-	-	126,00-131,00	-
Wiesenheu, 1. Schnitt, Großballen	-	-	-	-	116,00-122,00	-
Weizenstroh, kleine Ballen	-	-	-	-	90,00-95,00	-

Die Konditionen und Paritäten der Börsen sind z. T. sehr unterschiedlich. Die Preise sind nicht unmittelbar vergleichbar.

Preistendenzen sind jedoch im zeitl. Vergleich der jeweiligen Börsennotierungen erkennbar.

## Aktuelle Preisinfos aus Rheinland-Pfalz und Hessen



Vorabinfos per Anrufbeantworter der  
LWK RLP: 0671/793-1200  
Montags ab 16:00 Uhr:  
Ringferkelpreise, Preisempfehlung für  
Schlachtschweine aus Nordw.-Deutschland  
Dienstags ab 16:00 Uhr:  
Schlachtstättenpreise, Erzeuger-Metzger-  
Notierungen, Preise 4. DVO, Nutzkälber

Weitere Informationen der  
Landwirtschaftskammer Rheinland-Pfalz  
Burgenlandstraße 7  
55543 Bad Kreuznach  
Referat 25 Marktinformation  
www.lwk-rlp.de  
E-Mail: markt@lwk-rlp.de  
Tel.: 0671/793-1107 (Hr. Möcklinghoff)

Weitere Informationen bei:  
Landesbetrieb Landwirtschaft Hessen  
Fachgebiet 24 - Marktinformation  
Kölnische Straße 48-50  
34117 Kassel  
www.agrarberatung-hessen.de  
E-Mail: marktinfo@lh-hessen.de  
Tel.: 0561/7299-267 (Fr. Linker)

## Erzeugerpreise für Rinder frei Schlachtstätte



Amtliche Preisfeststellung (4. DVO) für Schlachtrinder, Preisgebiet Rheinland-Pfalz und Hessen, Preise in €/kg Schlachtgewicht frei Schlachtstätte, o. MwSt. Quelle: ADD Trier

Anzahl Meldungen: 8 Stück: 1.372 Schlachtzeitraum: 11.06.-17.06.07

Kategorie	Handelsklasse	Stück	Preisspanne*	Ø-Preis	Kg/Stück	Ø-Preis Vorw.
Jungbullen	U 3	10	2,72-3,02	2,87	427,64	2,96
	U 1-5	30	2,15-3,07	2,81	420,09	2,96
	R 2	10	2,50-3,04	2,86	366,18	2,81
	<b>R 3</b>	<b>51</b>	<b>2,49-2,97</b>	<b>2,73</b>	<b>393,35</b>	<b>2,78</b>
	O 2	18	2,00-2,87	2,34	307,56	2,60
	O 3	38	2,22-2,59	2,37	359,64	2,48
	P 1-5	60	1,78-2,23	2,08	296,75	2,09
E-P insg.	236	-	2,47	358,58	2,60	
Kühe	R 3	34	2,30-2,45	2,37	355,53	2,34
	O 2	65	2,00-2,25	2,10	296,60	2,09
	<b>O 3</b>	<b>208</b>	<b>2,10-2,27</b>	<b>2,21</b>	<b>328,66</b>	<b>2,22</b>
	O 4	73	1,90-2,28	2,24	357,34	2,24
	P 1	300	1,37-1,77	1,57	233,56	1,64
	P 2	88	1,60-1,85	1,75	262,56	1,79
	P 3	82	1,63-1,95	1,90	281,02	1,93
E-P insg.	924	-	1,95	288,78	2,01	
Färsen	R 3	12	2,66-2,75	2,71	284,46	2,57
	<b>O 3</b>	<b>21</b>	<b>2,08-2,58</b>	<b>2,16</b>	<b>284,41</b>	<b>2,19</b>
	O 4	16	2,11-2,25	2,21	309,09	2,18
	O 1-5	54	2,02-2,34	2,16	281,67	2,18
	P 1-5	29	1,59-1,97	1,73	224,13	1,73
E-P insg.	106	-	2,15	267,25	2,17	

\* gebildet aus den errechneten Mittelwerten der Meldebetriebe

Schlachtzeitraum:	Amtliche Preisfeststellung (4. DVO) für Schlachtrinder im Preisgebiet									
	Baden-Württemberg				Nordrhein-Westfalen					
11.06.-17.06.07	Kategorie	HdKl.	Preisspanne	Ø-Preis	Vorwo	Kg/Stk.	Preisspanne	Ø-Preis	Vorwo	Kg/Stk.
Jungbullen	<b>R3</b>		2,55-2,84	<b>2,65</b>	2,70	400,00	2,54-2,81	<b>2,62</b>	2,66	405,70
	O3		2,35-2,65	2,42	2,45	375,00	2,32-2,41	2,34	2,39	375,20
Kühe	R 3		2,38-2,49	2,44	2,46	362,00	2,34-2,42	2,37	2,38	351,00
	<b>O 3</b>		<b>2,16-2,33</b>	<b>2,28</b>	2,27	328,00	<b>2,22-2,30</b>	<b>2,26</b>	2,28	329,20
Färsen	R 3		2,77-3,03	2,82	2,83	308,00	2,52-3,04	2,71	2,72	300,70
	<b>O 3</b>		<b>2,16-2,73</b>	<b>2,31</b>	2,33	285,00	<b>2,08-2,25</b>	<b>2,21</b>	2,23	288,40

Quellen: für RLP und Hessen: ADD Trier; für Ba-Wü.: LLM Schwab. Gmünd; für NRW: LEJ

## Erzeugerpreise für Nutzkälber ab Hof



1. u. 2. Qualität, zur Bullen- bzw. Kälbermast geeignet; Alter ab 14 Tage; ca. 40 bis 60 kg LG in €/St.; inkl. MwSt., nach allen Vermarktungsabzügen

Region	Hessen				Rheinland-Pfalz					
	11.06.-17.06.07				18.06.-24.06.07					
Woche vom:	Stk.	Preis-spanne	Ø-Preis	akt. Woche	Vorw.	Stk.	Preis-spanne	Ø-Preis	akt. Woche	Vorw.
<b>Bullenkälber</b>										
Holstein sbt.	525	83-133	119	131	325	80-130	102	119		
Holstein rbt.	38	109-143	124	134	54	80-130	110	126		
Kreuzungen	15	194-210	201	212	27	100-320	186	196		
Fleckvieh	9	277-321	293	299	-	-	-	130		
<b>Mutterkälber</b>										
Holstein	44	48-66	50	65	17	25-55	34	44		
Kreuzungen	8	111-130	125	141	14	80-170	115	121		
<b>3. Qualität BK</b>	-	-	-	-	15	10-75	40	60		

Quelle: LLH Kassel, LWK RLP, Bad Kreuznach

Erzeugerpreise für Fleckviehkälber; bis 100 kg LG, ab Hof, in € je kg LG, o. MwSt.

Zeitraum:	11.06.-17.06.07			(Veränderungen zur Vorwoche)		
Region	Bayern	Baden-Württemberg	Südbaden	Bayern	Baden-Württemberg	Südbaden
<b>Bullenkälber</b>	4,38 (- 0,33)	keine	4,11 (- 0,84)			
<b>Mutterkälber</b>	2,94 (- 0,06)	Notierung	3,09 (+ 0,02)			

Quelle: ZMP Bonn

## Akt. Schlachtstättenpreise



Preise für Schlachtrinderhälften, in €/kg SG, frei Schlachtstätte, o. MwSt.

Tierart / HdKl.	19.06.2007	Vorwoche
Jungbullen R3	2,50-2,95	2,60-2,97
Kühe O3	1,90-2,20	1,95-2,22
Färsen O3	2,00-2,50	2,05-2,55

Umfrage d. LWK RLP in Schlachtst. aus RLP

## Lammfleischmarkt



Amtliche Preisfeststellung für das Gebiet der Bundesrepublik Deutschland, €/kg, o. MwSt., für die Woche vom:

**04.06.-10.06.07**

Nach Schlachtgewicht pauschal abgerechnet

Gattung	Ø-Preis	Vorwoche
<b>Lämmer</b>	<b>3,98</b>	4,02

Nach Lebendgewicht pauschal abgerechnet

Lämmer	Ø-Preis	Vorwoche
<b>Lämmer</b>	<b>1,77</b>	1,80

Schafe: Preise für Mai 2007: 0,5280 EUR/kg

## Schlachtlämmerpreise



Preise für junge, vollfleischige Schlachtlämmer, in €/kg LG inkl. MwSt., für die Woche vom:

**18.06.-24.06.07**

**1,60-1,70 Eur/kg** (Vw.: 1,60-1,80 Eur/kg)

Tendenz: verhaltene Nachfrage

Quelle: EZG Weideland, Bitburg

## Pferdemarkt Hamm



Vom 13.06.2007; Auftrieb: 110 Pferde;

Schlachtpferdepreise in € / kg LG; o. MwSt.

1. Qualität **0,60**

vollfleischiges Warmblut **0,40-0,55**

geringfleischige Pferde **0,20-0,35**

Marktverlauf: ruhig

Nächster Pferdemarkt am: **27.06.2007**

Quelle: LWK NRW

## Auktionstermine



Zuchtvieh		Fleischrinder	
Hamm:	03.07.07	Krefeld:	17.10.07
Alsfeld:	11.07.07	Meschede:	04.11.07
Krefeld:	18.07.07	Meschede:	30.11.07
Hamm:	07.08.07		

Kälber		Absetzer	
Alsfeld:	09.07.07	Krefeld:	22.08.07
Bitburg:	19.07.07	Alsfeld:	05.09.07
Münster:	25.07.07	Krefeld:	19.09.07
Biebesheim:	01.08.07	Alsfeld:	26.09.07

Zuchtschweine	
Limburg:	11.07.07   Limburg: 15.08.07

Ferkel	
Limburg:	04.07.07   Limburg: 25.07.07

Schafe	
Neuwied:	11.08.07   Butzbach: 27.10.07

### Erzeugerpreise für Schlachtschweine frei Schlachtstätte



Amtl. Preisfeststellung (4. DVO, nach SG (80-110 kg) u. Handelsklassen) o. MwSt.

Zeitraum:	M1	E	U	E-P	E-P Vorw.
<b>Baden-Württemberg</b> (31 Betriebe, 43.993 Stück)					
gewogener Ø-Preis (€/kg)	0,75-1,07 <b>0,83</b>	1,37-1,55 <b>1,42</b>	1,19-1,47 <b>1,30</b>	- <b>1,40</b>	- <b>1,35</b>
Muskelfleisch-Anteil in Prozent	-	59,70	53,10	58,50	58,60
<b>Rheinland-Pfalz</b> (8 Betriebe, 16.982 Stück)					
gewogener Ø-Preis (€/kg)	0,84-1,08 <b>0,88</b>	1,43-1,53 <b>1,44</b>	1,15-1,32 <b>1,31</b>	- <b>1,38</b>	- <b>1,33</b>
Klassen-Anteil in Prozent	0,39	58,47	28,88	-	-
Muskelfleisch-Anteil in Prozent	-	58,26	52,96	56,00	56,29
<b>Nordrhein-Westfalen (Süd)</b> (9 Betriebe, 26.656 Stück)					
gewogener Ø-Preis (€/kg)	-	1,40-1,46 <b>1,44</b>	1,27-1,33 <b>1,32</b>	- <b>1,39</b>	- <b>1,36</b>
Muskelfleisch-Anteil in Prozent	-	58,40	53,10	56,60	56,80
<b>Hessen</b> (19 Betriebe, 4.540 Stück)					
gewogener Ø-Preis (€/kg)	0,82-0,96 <b>0,86</b>	1,36-1,54 <b>1,45</b>	1,18-1,32 <b>1,29</b>	- <b>1,39</b>	- <b>1,37</b>
Klassen-Anteil in Prozent	1,08	61,43	24,74	91,67	92,42
Muskelfleisch-Anteil in Prozent	-	59,02	53,02	56,78	57,31
<b>Thüringen</b> (6 Betriebe, 26.995 Stück)					
gewogener Ø-Preis (€/kg)	0,85-0,94 <b>0,90</b>	1,41-1,44 <b>1,43</b>	1,30-1,35 <b>1,33</b>	- <b>1,38</b>	- <b>1,34</b>
Muskelfleisch-Anteil in Prozent	-	58,10	53,00	56,00	55,80

Quellen: für RLP: ADD Trier; für Hessen: RP Gießen, für sonstige: zuständige Stellen d. Länder

### Ferkelpreise aus Rheinland-Pfalz / Saarland



**1. Basispreise ab Hof** (o. MwSt.) für Standard-Qualitätsferkel der EZ-Ringe; Ø-Gruppen-Größe: Ringf.: 30 Stk., Aufzuchtferkel: ab 60 F./Partie; z.T. als Poolpreis; ohne Abzüge für Klein- u. Zuschläge für Großgruppen; ohne Kosten für Transport u. Impfungen; mit Qualitätszuschlag "Aufzuchtstall" für den Zeitraum von: **18.06.-24.06.07**

Basis	kg	Grundpreis bzw. ± Preisveränderung zu		Zu-/Abschläge (€/kg) für	
		Spanne (€/Stück)	Vorwoche (€/Stück)	Mehrgewicht	Mindertgew.
Qualitätsringferkel (R)	25	<b>36,50</b>	<b>± 0,00</b>	bis 30 kg 1,30 bis 35 kg 0,65	1,00
Aufzuchtferkel (A)	8	18,84 bis 25,00	± 0,00 --- + 0,80	0,50-1,00	0,50-1,00
	30	44,80 bis 46,70	± 0,00 --- + 1,10	0,50-0,70	0,70-1,00

### 2. Verkaufspreisermittlungen der Erzeugerringe aus der Vorwoche, vom 11.06.-17.06.07

Basis (kg)	Anzahl Ferkel	Preis/Ferkel (€/Stück) Spanne   Ø-Preis	± Preisveränderung zur Vorw. (€/Stück)	Zu-/Abschläge (€/kg) für Mehrgew.   Mindertgew.
(R) 25	2.293	<b>36,50-42,75</b>   <b>38,49</b>	- 0,88	bis 1,30   bis 1,00
(A) 8	5.000	18,84-24,20   20,09	- 0,88	0,50-1,00   0,50-1,00
(A) 30	2.972	44,80-45,60   44,99	- 0,89	0,50-0,70   0,70-1,00

**Zuschläge:** Bei Kleingruppen, bis 60 Ferkel/Partie, wurden teils Abzüge bis 2,00 €/Tier, bei Großgruppen, ab 100 bzw. 160 Tiere, Zuschläge von bis zu 4,00 €/Tier, vor MwSt., berechnet.

**Herkünfte:** Zwei-/Dreirassenkreuzungen, Hybriden, Systemferkel

Quelle: LWK RLP, Bad Kreuznach

### Ferkelpreise aus Nordwest-Deutschland



Ab-Hof-Preise f. Qualitätsferkel, 100er-Gr. o. MwSt, o. Aufschl. f. Topgenetik u. evtl. Impfungszuschl.

Zeitraum	Erzeugungsregion		
	Nordrhein-Westfalen	Niedersachsen	Niedersachsen
Datenquelle*:	VHB/EZG	VHB/EZG	EZG
Basisgewicht:	25 kg	25 kg	8 kg/Systemferkel
eingekaufte Menge in Stk.	70.247	91.842	21.733
Ø-Preis in € / Stk.	<b>35,00</b>	<b>33,50</b>	<b>21,00</b>
Veränderung z. Vorwoche	<b>± 0,00</b>	<b>- 0,50</b>	<b>- 0,50</b>
Preisspanne € / Stk.	30,00 - 40,00	28,00 - 37,50	18,80 - 24,60
Trend / Vorwoche (€/Stk)	<b>- 0,75</b>	<b>± 0,00</b>	-

\*VHB: Genossenschaftl. u. priv. Viehhandelsbetriebe; EZG = Erzeugergemeinschaft f. Ferkel. Die not. Preise sind Grundpreise für Qualitätsferkel mit QS-Standard u. definierter Genetik. Der Ø-Preis wird als Median ermittelt. Zuschläge f. Impfungen sind nicht enthalten. Für kleinere Partien werden in der Regel Preisabschläge, für größere Partien Preisabschläge vereinbart. Gewichtsabweichungen von der Basis 25 kg werden mit bis zu 1 EUR / kg verrechnet.

Quellen: Landwirtschaftskammern Nordrhein-Westfalen und Niedersachsen

### Akt. Schlachtstättenpreise



Basis-Preis f. Schlachtschweine, 56 % MFA

(in €/kg/SG), frei Schlachtstätte

1. Umfrage in Schlachtstätten aus RLP vom: <b>19.06.2007</b>		
<b>Spanne:</b>	<b>1,38-1,45</b>	<b>Vorw. (1,34-1,41)</b>
2. Umfrage LLH bei Kurhessischen Genossenschaften vom: <b>18.06.2007</b>		
<b>Spanne:</b>	<b>1,40-1,43</b>	<b>(Vorw.: 1,38-1,41)</b>
<b>ISN Notierung</b>		
<b>08.06.-14.06.07</b>	<b>ISN: 1,40-1,43</b>	<b>Median: 1,41</b>
<b>15.06.2007</b>	<b>ISW: 1,41-1,44</b>	<b>Median: 1,43</b>
Quelle: ISN Tel.: 09 00 / 19 00 929		

### Preisempf. f. Schlachtschweine



"Vereinigungspreis der Erzeugergemeinschaften"

56 % MFA, Euro-Referenzmaske, frei Schlachtst.

ohne QS-Aufschlag, in €/kg/SG, ohne MwSt.

**Wochenpreis v. 15.06.07** (gültig 15.06.-21.06.07)

**Median 1,43** (Vw.: 1,41) **Spanne: 1,41 - 1,44**

Vermarktungsmenge: 145.700 (zur Vw.: + 4.000)

**Wochenpreis Sauen, M1: 0,85**

Quelle: LWK Nieders. In fo: 09001/190-244, 0,69 €/Min.

### Ab-Hof-Preise für Schweine



RLP-Erzeuger-Metzger-Direktverh.; **Metzgerqualität**

(Ø ca. 58-60% MFA; in €/kg, o. MwSt)

**Schlachtzeitraum vom 11.06.-17.06.07**

Gemeldete Tiere: 692; Preis je kg LG: **1,31**  
umg. auf SG (79 % Ausschl.): **1,66**

Empfehlung der EZG'en aus RLP f.d. Zeitraum vom **18.06.-24.06.07** **1,32 kg LG**

Quelle: LWK RLP, Bad Kreuznach **bzw. 1,67 kg SG**

### Ferkelpreise Hessen



Ab-Hof-Preise für Standard-Qualitätsferkel

(Basis: 28kg), €/Tier, o. MwSt., ohne Aufschläge für Impfungen und Direktgeschäfte, inkl. aller Qualitätszuschläge, nach Abzug aller Vermarktungskosten

**Zeitraum: 11.06.-17.06.07**

Anzahl:	Preisspanne	Ø-Preis (Vorw.)
<b>10.521</b>		
<b>Grundpreis<sup>1)</sup></b>	34,00-40,00	<b>35,76</b> (35,74)
<b>50er Gruppe<sup>2)</sup></b>	39,00-44,34	<b>42,00</b> (41,13)
<b>100er Gruppe<sup>2)</sup></b>	43,00-46,80	<b>45,16</b> (44,67)
Zuschlag bis 30 kg LG		1,00-1,30
Zuschlag > 30 kg LG		0,40-0,51

<sup>1)</sup> Ferkel o. Zu-/Abschläge, u.a. für Mengen

<sup>2)</sup> mit einheitl. Genetik u. Gewicht Quelle: LLH

### Ferkel Baden-Württemberg



Region	Erzielte Ø-Preise der Vorwoche <sup>1)</sup>		Notierung
	in € / Stück	Spanne   Ø	
Hohenlohe und Oberschwaben			<b>18.06.2007</b>
<b>100 Gruppe<sup>2)</sup></b>	<b>32,00-35,00</b>	<b>33,50</b>	<b>+ 1,00</b>

<sup>1)</sup> gew. Ø-Preise, 25kg-Ferkel, ohne Myko-Impfung und ohne MwSt.

<sup>2)</sup> Ferkel-Gruppe ca. 100 Tiere, einheitl. Genetik und Gewicht, mit QS-Status frei Vermarkter

Mehrgewicht: + 1,00 EUR/kg

LLM Schwäbisch-Gmünd, In fo: 0900/1810800



## Verbraucher- und Erzeugerpreise für Obst und Gemüse



	Verbraucherpreise			Erzeugerpreise bei Versteigerungen*)	
	ZMP RLP	ZMP Hessen	Stichprobe Rheinland-Pfalz	Großmarkt Pfalz / VOG	Centralmarkt
	inkl. MwSt. *) 19.06.2007	inkl. MwSt. *) 19.06.2007	inkl. MwSt. *) 18.06.2007	Weisenh.a.S./Ingelh. 18.06.2007	Roisdorf/Straelen 19.06.2007
<b>OBST:</b>					
<b>Erdbeeren (500 g)</b>	1,97-4,40	1,54-3,99	0,99-1,99	-	0,60-1,05
<b>Süßkirschen (kg)</b>	3,50-6,90	2,90-9,00	-	4,80-5,15	2,50-3,50
Trauben blau (kg)	2,98-4,58	2,78-3,98	-	-	-
Trauben weiß (kg)	3,33-4,98	2,98-5,40	-	-	-
<b>Birnen 70/80mm</b>					
Tafelbirnen (kg)	1,49-3,00	1,39-2,99	-	-	-
<b>Äpfel 70/80mm (kg)</b>					
Elstar	1,00-2,49	0,90-2,00	2,49	-	-
Gala	1,49-2,61	1,33-1,99	2,49	-	-
Jonagold	0,80-1,98	0,75-2,29	-	-	-
Braeburn	1,41-2,29	1,58-2,50	1,69-2,49	-	-
Golden Delicious	0,85-2,19	1,04-1,99	2,08-2,49	-	-
<b>SPARGEL (kg):</b>					
Spargel weiß I 16/26	3,33-7,65	3,01-7,98	2,49	4,50	3,70-4,00
Spargel weiß II 16/26	-	-	-	3,50	2,80-3,10
Grünspargel I 12/20	-	-	-	-	-
Grünspargel I 10/12	-	-	-	4,00	-
<b>GEMÜSE:</b>				<b>Mutterstadt</b>	
Kopfsalat (Stk)	0,15-0,59	0,15-0,69	0,19-0,39	0,20	0,10-0,16
Eissalat (Folie)	0,44-1,19	0,44-0,99	0,79	-	0,23-0,25
Feldsalat (kg)	-	-	0,99-1,29	3,50	-
Weißkohl (kg)	-	-	0,99	0,25	0,10-0,16
Wirsing (kg)	-	-	0,99-1,39	0,30	0,18-0,23
Chinakohl (kg)	-	-	0,69-1,99	0,22	0,18-0,23
Blumenkohl (Stk)	0,65-1,49	0,60-1,59	0,69-0,99	0,30	0,21-0,34
Chicoree (kg)	-	-	0,99	-	0,95-0,96
Kohlrabi (Stk)	0,19-0,50	0,25-0,49	0,25-0,69	0,16	0,12-0,18
Broccoli (kg)	1,98	1,98-3,18	0,99	-	0,65-0,73
Gemüsepaprika (kg)	1,90-4,00	1,66-4,00	2,59-2,99	-	-
Möhren (kg)	0,59-1,80	0,55-1,49	0,59-1,29	0,30	0,41-0,47
Knollensellerie (kg)	-	-	-	0,45	0,72
Radieschen (Bd)	0,29-0,60	0,29-1,00	0,39-0,59	0,20	0,18-0,23
Porree (kg)	1,57-2,46	1,41-2,48	0,99	0,70	0,50-0,88
Zwiebeln (kg)	0,99-1,99	0,99-1,99	1,39	0,24	-
Zucchini (kg)	0,88-2,49	0,98-3,50	0,89-0,99	0,60	-
Salatgurken (Stk)	0,39-1,32	0,33-0,99	0,59-0,99	-	0,20-0,26
Rispen Tomaten (kg)	0,65-3,00	0,88-3,32	1,49-2,49	-	0,64-0,94

\*) Handelskl. I, wenn nicht anders angegeben; Erzeuger-/Großhandelsabgabepreise in €, o. MwSt.

Quelle: LWK RLP, Bad Kreuznach, ZMP Bonn, Großmärkte in RLP u. NRW

## Öko-Produkte



Ab-Hof Preise an Endverbraucher in €/kg, inkl. MwSt. vom **15.06.2007**

Produkte	von - bis	Ø
Bataviasalat (Stk)	1,00-1,80	1,32
Eichenblattsalat (kg)	0,60-1,60	1,27
Eissalat (Stk)	0,90-1,80	1,40
Kopfsalat (Stk)	0,60-1,60	1,28
Lollo rossa (Stk)	0,60-1,50	1,27
Mangold (kg)	2,90-4,80	3,81
Spinat gew. (kg)	3,50-5,00	4,25
Rucola lose (kg)	13,50-16,80	15,77
Rhabarber (kg)	1,70-4,80	3,24
Spargel grün 12mm+ (kg)	9,00-13,00	11,47
Spargel weiß 14-18mm (kg)	5,00-11,99	9,28
Tomaten (kg)	2,70-5,95	4,47
Zucchini (kg)	2,40-5,50	3,63
Kohlrabi (Stk)	0,60-1,60	1,13
Zwiebeln (kg)	1,60-2,95	2,20
Fenchel (kg)	3,30-4,70	4,06
Rote Bete (kg)	0,99-2,98	1,78
Radieschen (Bd)	1,00-1,79	1,36
Rettich rot (Bd)	1,50-2,98	2,34
Rucola (Bd.)	0,80-1,49	1,14
Schnittlauch (Bd)	0,60-1,50	1,08
Basilikum (Topf)	1,50-2,50	1,90
Dill (Bd)	0,85-1,40	1,08
Äpfel Ø aller Sorten (kg)	1,80-3,60	2,80

Quelle: ZMP Bonn

## Wareterminbörse



### Hannover (RMX)

Liefermonat	Umsatz	Euro/t	Vorw.
-------------	--------	--------	-------

Schlussnot. für **Speisekartoffeln 19.06.2007**

Menge: 25t, vorw. festk. Sorten der HdKl I

(Agria, Marabel, Quarta, Satina, Secura, Solara;

Cash-Settle.-Abrech.; "Table Potato-Index")

Nov. '07	0	85,00	90,00
----------	---	-------	-------

Feb. '08	0	90,00	95,00
----------	---	-------	-------

Schlussnot. f. **Veredelungskart. 19.06.2007**

Menge: 25t, Warenkorb: Bintje, Agria u.a. vergl.

Sorten; Knollengr. 40 mm+, mit mind. 60% >

50 mm (Cash-Settle.- Abrech.; "Potato-Index")

Nov. '07	0	100,00	108,00
----------	---	--------	--------

Feb. '08	0	105,00	113,00
----------	---	--------	--------

Apr. '08	283	111,00	119,00
----------	-----	--------	--------

Quelle: RMX Hannover

## Bundesweite Preis-Infos



Per Anrufbeantworter (0,69 €/ Min.)

**Info Eierpreise:** (0900)11904 -13

**Info Schlachtschweine/ZMP-Preis:** -10

**Info 4.DVO Schweine/Rinder:** -11

**Info Getreide, Ölsaaten:** -12

**Info Obst / Gemüse:** -14

ZMP Bonn

## Speise-/Frühkartoffeln



19.06.2007		RLP-Nord	RLP-Süd	Hessen
<b>Erzeugerpreise, €/dt, ohne MwSt.</b>	1	33,00	33,00	30,00-31,00
frei Rampe, vor Abzug Sortierkosten	2	31,00	31,00	-
<b>Direktabsatz Erzeuger-Verbraucher</b>	1	90,00-95,00	80,00	-
<b>€/dt, inkl. MwSt., in 10 + 12,5 kg</b>	2	60,00-85,00	72,00-80,00	70,00-72,20
<b>Direktabsatz Erzeuger-Verbraucher</b>	1	90,00-100,00	96,00-112,00	-
<b>€/dt, inkl. MwSt., in 5 kg Säcken</b>	2	60,00-100,00	90,00-100,00	-
<b>Großhandelsabgabepreise</b>				
<b>€/dt, ohne MwSt., mit Sack,</b>	1	40,00-60,00	-	-
Mindestabgabe eine Palette	2	32,00-57,00	-	-
<b>Kleinverkaufspreise LEH, Discounter</b>	1	-	-	-
<b>€/dt, inkl. MwSt. in 2 bis 5 kg-Netzen</b>	2	50,00-100,00	-	-

1 = festkochende Sorten, 2 = vorw. festkochende Sorten

Quelle: LWK RLP; LLH Kassel