



Landwirtschaftskammer
Rheinland-Pfalz

Markt- und Preisinformation

der LWK Rheinland-Pfalz und des Landesbetriebs Landwirtschaft Hessen (LLH), zusammengestellt von der LWK Rheinland-Pfalz. Preise und Termine ohne Gewähr.



Landesbetrieb Landwirtschaft
Hessen

Aktuelles Markttelegramm

Tierische Erzeugnisse

- Schlachtrinder:** Die Absatzmöglichkeiten am Schlachtrindermarkt bleiben mehr als beschränkt. Die Auszahlungspreise für weibliche Kategorien lassen sich über Angebotsreduzierung stabilisieren, Jungbullen weiter unter Preisdruck. Schlachtkälberpreise leicht abgeschwächt.
- Schlachtschweine:** Über den flotten Absatz an Grillartikeln wird Nachfrage am Schlachtschweinemarkt generiert, die durch das reduzierte Angebot kaum gedeckt wird. Die Erzeugerpreise ziehen deutlich an.
- Ferkel:** Trotz gestiegener Schweinepreise bleibt der Ferkelmarkt unter Druck. Der verhaltenen Einstallbereitschaft der Mäster steht - regional wie auch überregional - ein vergleichsweise großes Ferkelangebot gegenüber.
- Nutzkälber:** Das Kaufinteresse der Kälber- und Bullenmäster hat nachgelassen. Die Preise tendieren bestenfalls unverändert, oft auch nachgebend.
- Eier/Geflügel:** Witterungsbedingt schwächt sich die Nachfrage am Eiermarkt über den LEH etwas ab. Bei reduziertem Angebot können sich die Erzeugerpreise jedoch auf erreichter Basis behaupten.

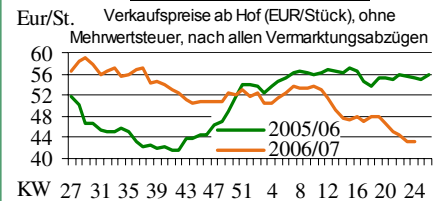
Pflanzliche Erzeugnisse und Futtermittel

- Getreide und Ölsaaten:** Gedrosselte Ernterwartungen nach dem aktuellen USDA Bericht bedingen Turbulenzen an den internationalen Getreidemärkten. Die Kurse für Brot- und Futtergetreide der neuen Ernte werden deutlich fester bewertet. Alternetige Ware bleibt von dieser Entwicklung unbeachtet; die nominellen Preise können sich zwar gut behaupten, aber die Nachfrage bleibt schwach. Für Braugerste gibt es kaum Absatzmöglichkeiten, Vorkontrakte der neuen Ernte, trotz gehobener Preisbasis, für Erzeuger wenig attraktiv. Rapskurse der neuen Ernte nach festen Vorgaben der Pflanzenölmärkte weiter fest, alternetige Ware kaum noch aufgerufen.
- Futtermittel:** Die Mischfutterhersteller haben deutliche Preissteigerungen bei energiehaltigen Misch- und Einzelfuttermitteln durchgesetzt. Die Kurse für Sojaschrot tendieren nach internationalen Vorgaben ebenfalls fest, die Nachfrage beschränkt sich auf den vorderen Bedarf. Rapschrot gewinnt bei weiter fallenden Kursen an Attraktivität, die Käufer halten sich jedoch weiter zurück.
- Kartoffeln:** Anteil heimischer Frühkartoffeln im LEH wächst, auch Discounter haben nun deutsche Ware im Angebot. Ausgeglichene Marktverhältnisse bei bisher überwiegend stabilen Preisen.

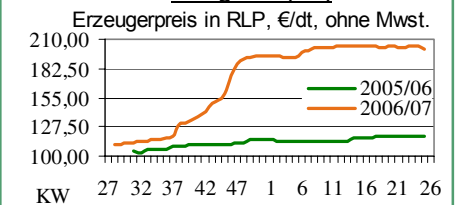
Quelle: LWK RLP / ZMP Bonn / ED

Blick in den Markt

Qualitätsringferkel 25 kg



Braugerste (frei)



Warenerminbörsen

Hannover (RMX)

Liefermon.	Umsatz	Euro/t	Vorwoche
Schlussnotierungen für Brotweizen 12.06.2007			
Menge: 50 t; 76kg/hl, 11%Prot., 220s. Fallz., 15% H ₂ O			
Lieferorte: u.a. fob/fca.: Rhein, Main, Mosel u.a.			
Sept. '07	1	169,00	160,50
Nov. '07	6	171,70	163,00
Schlussnotierungen für Braugerste 12.06.2007			
Menge: 50 t; max. 11,5 % Protein, ≥ 90 % Vollkorn, ≥ 95 % Keimenergie, ≥ 93 % sortenrein; div. Sorten u.a. Scarlett, Barke, Lieferorte: u.a. fca/fob Oberrhein/Mosel			
Sept. '07	0	222,00	216,00
Nov. '07	0	227,00	221,00
Feb. '08	0	231,00	225,00

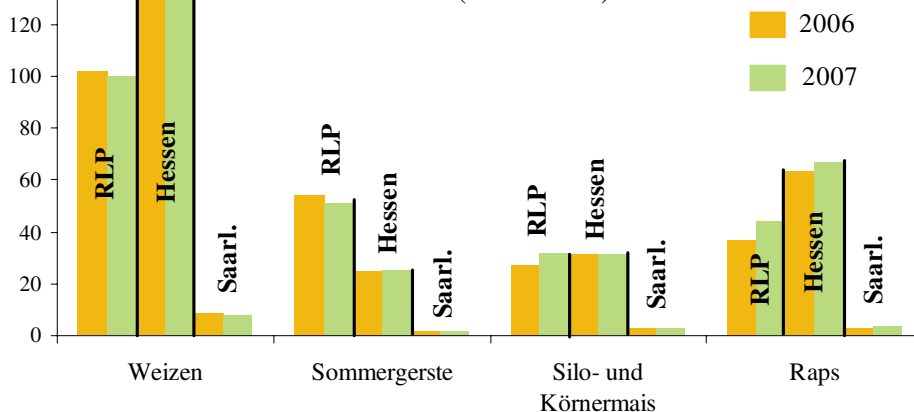
Euronext Paris

Schlussnotierungen für Exportweizen 12.06.2007			
Menge: 50 t; 76 kg/hl, intervent.-fähig; Lieferort Rouen			
Sept. '07	45	168,00	159,25
Nov. '07	4445	172,00	162,75
Jan. '08	395	172,50	164,00
Mrz. '08	58	173,50	165,00
Mai '08	43	174,00	165,50
Aug. '08	10	156,00	148,00
Schlussnotierungen für Raps 12.06.2007			
Menge: 50 t; div. Lieferorte in Dtschl./Frankr.			
Aug. '07	612	278,25	278,75
Nov. '07	244	283,50	284,50
Feb. '08	21	287,25	287,50
Mai '08	5	289,75	290,00
Aug. '08	37	279,75	280,00
Nov. '08	0	284,75	284,00
Schlussnotierungen für Mais 12.06.2007			
Menge: 50 t; 15% Feuchte, 4% Bruchkör./Lief. Atlantic			
Aug. '07	117	187,00	175,00
Nov. '07	310	177,00	165,50
Jan. '08	3	178,00	-

Quelle: RMX Hannover; Euronext

Aktuelle Marktgrafik

Vorläufiger Feldfruchtanbau im Vergleich zum endgültigen Vorjahresergebnis (in 1000 ha)



Quelle: statistisches Bundesamt Wiesbaden zit. ZMP 01. Juni 2007 Grafik LWK/RLP

Erzeugerpreise für Getreide, Ölfrüchte und Körnerleguminosen



Basispreise des Agrarhandels, frei Erfasser, für Standardqualität, in €/t, ohne MwSt.							Streckengeschäfte		
Erfassungsdatum: 12.06.2007	Hessen			Rheinland-Pfalz			Hessen	RLP	
* = Einzelpreis	Spanne	Landes-Ø	Vorwoche	Spanne	Landes-Ø	Vorwoche	Ab-Hof Ø	Ab-Hof Ø	Franko Ø
Qualitätsweizen (A)	140,00-147,00	143,15	143,10	140,00-145,00	142,05	142,00	149,60	145,90	147,90
Brotweizen (B)	137,50-145,00	140,80	140,80	137,50-142,50	140,05	140,00	146,55	143,50	145,60
Mahl- bzw. Brotroggen, FZ>120	134,00-143,00	139,25	139,25	137,50-142,50	139,35	138,45	144,65	140,40	142,00
Sommerbraugerste E. '07	-	-	-	160,00-170,00	-	-	-	-	-
Sommer-Braugerste (freie Ware)	189,00-210,00	203,00	203,00	190,00-215,00	201,05	203,25	209,60	205,00	208,80
Futtergerste >62 kg/hl	130,00-136,00	132,25	132,15	124,00-132,50	129,50	129,30	138,60	132,40	135,90
Futterweizen	137,00-144,00	139,65	139,55	135,00-140,00	138,40	138,30	146,65	142,40	143,90
Qualitätshafer >52 kg/hl	139,00-150,00	146,45	146,50	-	-	-	152,50	-	-
Futterhafer, >48 kg/hl	130,00-142,50	137,05	136,90	-	-	136,90	142,75	-	-
Triticale	134,00-140,00	137,10	136,65	132,50-138,00	135,30	135,30	141,50	138,85	-
W.-Raps food (freie Ware)	245,00-260,00	251,50	251,20	240,00-250,00	245,85	244,80	261,25	247,90	250,30
W.-Raps food E.'07	250,00-260,00	256,35	256,65	245,00-255,00	250,45	249,05	262,25	-	-

Quelle: LLH, Kassel u. LWK RLP, Bad Kreuznach

Börsennotierungen für Getreide, Ölsaaten und Futtermittel



Großhandelsabgabepreise in €/t, o. MwSt.; überwiegend frei Fuhr/Waggon bzw. Mühle/Station bei sofortiger Lieferung;

Quelle: "Warenbörsen der angegebenen Orte"

G=Geld, B=Brief, PS=Papiersack, lo=lose

Börsen	Köln	Mannheim	Würzburg	Frankfurt	Dortmund	Paderborn
Notierungen am:	01.06.2007	11.06.2007	11.05.2007	31.05.2007	31.05.2007	04.06.2007
Brotweizen 11,5 % 220 FZ	160,00	150,00-152,00	150,00-151,00	148,00-150,00	160,00-163,00	161,00-163,00
A-Weizen > 13 / 13,5 % / 250 FZ	-	154,00-156,00	151,00-152,00	150,00-152,00	-	-
E-Weizen 14,5%/50-55Sedi/250-280FZ	-	160,00-161,00	-	-	-	-
Futterweizen > 70 / 72 kg/hl	-	148,00-150,00	150,00-151,00	148,00-150,00	160,00-163,00	161,00-163,00
Brotroggen > 120 FZ	163,00	-	158,00	158,00-160,00	-	156,00-158,00
Braugerste, Inland	-	229,00-231,00	235,00-238,00	-	-	-
Futtergerste > 62 kg/hl	-	141,00-142,00	143,00-150,00	134,00-137,00	152,00-153,00	153,00-154,00
Qualitätshafer > 52/53 kg/hl	-	-	-	-	-	175,00-178,00
Triticale (max. 10 % Auswuchs)	-	140,00-142,00	-	-	159,00-160,00	158,00-159,00
Mais	172,00	163,00-164,00	163,00-165,00	-	172,00-174,00	172,00-173,00
Raps	279,00 G	270,00-271,00	256,00-258,00	272,00-273,00	-	-
Milchl.futter: ESt II, 20 % RP	-	176,00-181,00	-	-	-	-
Milchl.futter: ESt III, 18 % RP	-	182,00-184,00	-	-	-	-
Ferkelstarter >13,8 MJ ME/kg, 18%RP	-	290,00-295,00	-	-	-	-
Schweinemastfutter 13 MJ, 16%RP	-	190,00-195,00	-	-	-	-
Legehennenalleinfutter: 11,4 MJ	-	235,00-240,00	-	-	-	-
Sojaschrot, 43-44 % RP	213,00 B	227,00-228,00	210,00-212,00	-	-	211,00-212,00
Rapsschrot	118,00 B	118,00-120,00	118,00-120,00	-	-	118,00
Weizenkleie	130,00 B	106,00-108,00	110,00	103,00-105,00	-	118,00-120,00
Roggenkleie	-	101,00-103,00	-	-	-	-
Melasseschnitzel	183,00	160,00-162,00	-	-	-	-
Wiesenheu, 1. Schnitt, kl. Ballen	-	-	-	-	126,00-131,00	-
Wiesenheu, 1. Schnitt, Großballen	-	-	-	-	116,00-122,00	-
Weizenstroh, kleine Ballen	-	-	-	-	90,00-95,00	-

Die Konditionen und Paritäten der Börsen sind z. T. sehr unterschiedlich. Die Preise sind nicht unmittelbar vergleichbar.

Preistendenzen sind jedoch im zeitl. Vergleich der jeweiligen Börsennotierungen erkennbar.

Aktuelle Preisinfos aus Rheinland-Pfalz und Hessen



Vorabinfos per Anrufbeantworter der
LWK RLP: 0671/793-1200
Montags ab 16:00 Uhr:
Ringferkelpreise, Preisempfehlung für
Schlachtschweine aus Nordw.-Deutschland
Dienstags ab 16:00 Uhr:
Schlachtstättenpreise, Erzeuger-Metzger-
Notierungen, Preise 4. DVO, Nutzkälber

Weitere Informationen der
Landwirtschaftskammer Rheinland-Pfalz
Burgenlandstraße 7
55543 Bad Kreuznach
Referat 25 Marktinformation
www.lwk-rlp.de
E-Mail: markt@lwk-rlp.de
Tel.: 0671/793-1107 (Hr. Möcklinghoff)

Weitere Informationen bei:
Landesbetrieb Landwirtschaft Hessen
Fachgebiet 24 - Marktinformation
Kölnische Straße 48-50
34117 Kassel
www.agrarberatung-hessen.de
E-Mail: marktinfo@lh-hessen.de
Tel.: 0561/7299-267 (Fr. Linker)

Erzeugerpreise für Rinder frei Schlachtstätte



Amtliche Preisfeststellung (4. DVO) für Schlachtrinder, Preisgebiet Rheinland-Pfalz und Hessen, Preise in €/kg Schlachtgewicht frei Schlachtstätte, o. MwSt. Quelle: ADD Trier

Anzahl Meldungen: 7 Stück: 860 Schlachtzeitraum: 04.06.-10.06.07

Kategorie	Handelsklasse	Stück	Preisspanne*	Ø-Preis	Kg/Stück	Ø-Preis Vorw.
Jungbullen	U 3	14	2,70-3,02	2,96	415,80	2,97
	U 1-5	33	2,70-3,05	2,96	400,94	2,93
	R 2	8	2,70-3,02	2,81	374,59	2,92
	R 3	27	1,70-2,95	2,78	392,57	2,84
	O 2	15	2,38-2,80	2,60	327,96	2,40
	O 3	28	2,28-2,80	2,48	371,49	2,49
	P 1-5	34	2,01-2,29	2,09	291,26	2,11
E-P insg.	161	-	2,60	355,74	2,59	
Kühe	R 3	23	2,28-2,50	2,34	344,20	2,40
	O 2	32	1,96-2,23	2,09	289,78	2,12
	O 3	135	2,05-2,29	2,22	328,19	2,20
	O 4	33	2,23-2,26	2,24	355,51	2,18
	P 1	166	1,57-1,77	1,64	237,25	1,60
	P 2	49	1,60-1,91	1,79	248,38	1,82
	P 3	45	1,67-1,99	1,93	281,54	1,90
	E-P insg.	542	-	2,01	293,00	1,95
Färsen	R 3	11	2,20-2,77	2,57	308,94	2,76
	O 3	19	2,13-2,31	2,19	277,38	2,26
	O 4	15	2,08-2,22	2,18	301,42	2,22
	O 1-5	37	2,08-2,30	2,18	285,99	2,21
	P 1-5	26	1,55-1,89	1,73	232,23	1,80
	E-P insg.	85	-	2,17	274,77	2,31

* gebildet aus den errechneten Mittelwerten der Meldebetriebe

Schlachtzeitraum: 04.06.-10.06.07 Amtliche Preisfeststellung (4. DVO) für Schlachtrinder im Preisgebiet

Kategorie	HdKl.	Baden-Württemberg				Nordrhein-Westfalen			
		Preisspanne	Ø-Preis	Vorwo	Kg/Stk.	Preisspanne	Ø-Preis	Vorwo	Kg/Stk.
Jungbullen	R3	2,62-2,87	2,70	2,74	401,00	2,61-2,86	2,66	2,71	408,50
	O3	2,41-2,48	2,45	2,48	378,00	2,36-2,43	2,39	2,43	374,00
Kühe	R 3	2,42-2,49	2,46	2,46	363,00	2,34-2,44	2,38	2,40	359,30
	O 3	2,18-2,32	2,27	2,28	323,00	2,25-2,32	2,28	2,27	328,20
Färsen	R 3	2,77-3,14	2,83	2,83	311,00	2,55-2,89	2,72	2,78	299,50
	O 3	2,20-2,77	2,33	2,34	293,00	2,11-2,25	2,23	2,21	285,50

Quellen: für RLP und Hessen: ADD Trier; für Ba-Wü.: LLM Schwab. Gmünd; für NRW: LEJ

Erzeugerpreise für Nutzkälber ab Hof



1. u. 2. Qualität, zur Bullen- bzw. Kälbermast geeignet; Alter ab 14 Tage; ca. 40 bis 60 kg LG in €/St.; inkl. MwSt., nach allen Vermarktungsabzügen

Region	Hessen				Rheinland-Pfalz			
	Woche vom:	04.06.-10.06.07			11.06.-17.06.07			
	Stk.	Preis-spanne	akt. Woche	Ø-Preis Vorw.	Stk.	Preis-spanne	akt. Woche	Ø-Preis Vorw.
Bullenkälber								
Holstein sbt.	451	83-150	131	130	305	90-145	119	124
Holstein rbt.	42	115-161	134	131	54	90-150	126	133
Kreuzungen	10	200-240	212	232	26	150-300	196	206
Fleckvieh	11	277-322	299	321	1	-	130	150
Mutterkälber								
Holstein	40	59-71	65	66	12	30-50	44	50
Kreuzungen	8	127-150	141	138	12	100-150	121	145
3. Qualität BK	-	-	-	-	5	40-80	60	60

Quelle: LLH Kassel, LWK RLP, Bad Kreuznach

Erzeugerpreise für Fleckviehkälber; bis 100 kg LG, ab Hof, in € je kg LG, o. MwSt.

Zeitraum: 04.06.-10.06.07 (Veränderungen zur Vorwoche)

Region	Bayern	Baden-Württemberg	Südbaden
Bullenkälber	4,71 (- 0,01)	4,74 (- 0,03)	4,95 (+ 0,20)
Mutterkälber	3,00 (+ 0,01)	3,11 (+ 0,03)	3,07 (- 0,06)

Quelle: ZMP Bonn

Akt. Schlachtstättenpreise



Preise für Schlachtrinderhälften, in €/kg SG, frei Schlachtstätte, o. MwSt.

Tierart / HdKl.	12.06.2007	Vorwoche
Jungbullen R3	2,60-2,97	2,60-2,97
Kühe O3	1,95-2,22	1,95-2,21
Färsen O3	2,05-2,55	2,05-2,60

Umfrage d. LWK RLP in Schlachtst. aus RLP

Lammfleischmarkt



Amtliche Preisfeststellung für das Gebiet der Bundesrepublik Deutschland, €/kg, o. MwSt., für die Woche vom: 28.05.-03.06.07

Nach Schlachtgewicht pauschal abgerechnet

Gattung	Ø-Preis	Vorwoche
Lämmer	4,02	3,91

Nach Lebendgewicht pauschal abgerechnet

Lämmer	1,80	1,89
---------------	-------------	------

Schafe: Preise für Mai 2007: 0,5163 EUR/kg

Schlachtlämmerpreise



Preise für junge, vollfleischige Schlachtlämmer, in €/kg LG inkl. MwSt., für die Woche vom: 11.06.-17.06.07

1,60-1,80 Eur/kg (Vw.: 1,60-1,80 Eur/kg)

Tendenz: verhaltene Nachfrage, ausr. Angebot

Quelle: EZG Weideland, Bitburg

Pferdemarkt Hamm



Vom 13.06.2007; Auftrieb: 110 Pferde;

Schlachtpferdepreise in € / kg LG; o. MwSt.

1. Qualität **0,60**

vollfleischiges Warmblut **0,40-0,55**

geringfleischige Pferde **0,20-0,35**

Marktverlauf: ruhig

Nächster Pferdemarkt am: 27.06.2007

Quelle: LWK NRW

Auktionstermine



Zuchtvieh		Fleischrinder	
Bitburg:	21.06.07	Krefeld:	17.10.07
Krefeld:	20.06.07	Meschede:	04.11.07
Hamm:	03.07.07	Meschede:	30.11.07
Alsfeld:	11.07.07		

Kälber		Absetzer	
Bitburg:	21.06.07	Krefeld:	22.08.07
Münster:	20.06.07	Alsfeld:	05.09.07
Biebesheim:	20.06.07	Krefeld:	19.09.07
Alsfeld:	09.07.07	Alsfeld:	26.09.07

Zuchtschweine	
Limburg:	11.07.07 Limburg: 15.08.07

Ferkel	
Limburg:	04.07.07 Limburg: 25.07.07

Schafe	
Neuwied:	11.08.07 Butzbach: 27.10.07

Erzeugerpreise für Schlachtschweine frei Schlachtstätte



Amtl. Preisfeststellung (4. DVO, nach SG (80-110 kg) u. Handelsklassen) o. MwSt.

Zeitraum:	M1	E	U	E-P	E-P Vorw.
Baden-Württemberg (31 Betriebe, 42.209 Stück)					
gewogener Ø-Preis (€/kg)	0,75-1,07 0,86	1,30-1,54 1,37	1,13-1,45 1,25	- 1,35	- 1,33
Muskelfleisch-Anteil in Prozent	-	59,80	53,10	58,60	58,50
Rheinland-Pfalz (7 Betriebe, 14.732 Stück)					
gewogener Ø-Preis (€/kg)	0,82-0,90 0,84	1,38-1,48 1,38	1,14-1,27 1,26	- 1,33	- 1,31
Klassen-Anteil in Prozent	0,64	61,72	26,54	-	-
Muskelfleisch-Anteil in Prozent	-	58,39	53,00	56,29	56,07
Nordrhein-Westfalen (Süd) (9 Betriebe, 26.377 Stück)					
gewogener Ø-Preis (€/kg)	-	1,38-1,43 1,40	1,25-1,30 1,28	- 1,36	- 1,33
Muskelfleisch-Anteil in Prozent	-	58,40	53,10	56,80	56,60
Hessen (19 Betriebe, 4.393 Stück)					
gewogener Ø-Preis (€/kg)	0,74-1,00 0,85	1,34-1,52 1,42	1,16-1,34 1,25	- 1,37	- 1,36
Klassen-Anteil in Prozent	0,89	66,17	22,49	92,42	91,51
Muskelfleisch-Anteil in Prozent	-	59,18	53,10	57,31	57,57
Thüringen (6 Betriebe, 28.621 Stück)					
gewogener Ø-Preis (€/kg)	0,82-0,99 0,89	1,37-1,41 1,39	1,25-1,32 1,29	- 1,34	- 1,31
Muskelfleisch-Anteil in Prozent	-	57,90	53,00	55,80	55,70

Quellen: für RLP: ADD Trier; für Hessen: RP Gießen, für sonstige: zuständige Stellen d. Länder

Akt. Schlachtstättenpreise



Basis-Preis f. Schlachtschweine, 56 % MFA

(in €/kg/SG), frei Schlachtstätte

1. Umfrage in Schlachtstätten aus RLP vom: 12.06.2007		
Spanne:	1,34-1,41	Vorw. (1,29-1,38)
2. Umfrage LLH bei Kurhessischen Genossenschaften vom: 11.06.2007		
Spanne:	1,38-1,41	(Vorw.: 1,33-1,38)
ISN Notierung		
01.06.-07.06.07	ISN: 1,35-1,36	Median: 1,36
08.06.2007	ISW: 1,41-1,44	Median: 1,41
Quelle: ISN Tel.: 09 00 / 19 00 929		

Preisempf. f. Schlachtschweine



"Vereinigungspreis der Erzeugergemeinschaften"

56 % MFA, Euro-Referenzmaske, frei Schlachtst.

ohne QS-Aufschlag, in €/kg/SG, ohne MwSt.

Wochenpreis v. 08.06.07 (gültig 08.06.-14.06.07)

Median 1,41 (Vw.: 1,36) **Spanne: 1,41-1,44**

Vermarktungsmenge: 141.700 (zur Vw.: - 5.100)

Wochenpreis Sauen, M1: **0,85**

Quelle: LWK Nieders. In fo: 0900/190-244, 0,69 €/Min.

Ab-Hof-Preise für Schweine



RLP-Erzeuger-Metzger-Direktverk.; **Metzgerqualität**

(Ø ca. 58-60% MFA; in €/kg, o. MwSt)

Schlachtzeitraum vom **04.06.-10.06.07**

Gemeldete Tiere: 725; Preis je kg LG: **1,28**

umg. auf SG (79 % Ausschl.): **1,62**

Empfehlung der EZG'en aus RLP f.d. Zeitraum vom

11.06.-17.06.07 **1,31 kg LG**

Quelle: LWK RLP, Bad Kreuznach bzw. **1,66 kg SG**

Ferkelpreise Hessen



Ab-Hof-Preise für Standard-Qualitätsferkel

(Basis: 28kg), €/Tier, o. MwSt., ohne Aufschläge für

Impfungen und Direktgeschäfte, inkl. aller Qualitäts-

zuschläge, nach Abzug aller Vermarktungskosten

Zeitraum: 04.06.-10.06.07

Anzahl: 8.620 Preisspanne **Ø-Preis (Vorw.)**

Grundpreis¹⁾ 34,00-38,50 **35,74** (36,80)

50er Gruppe²⁾ 40,00-42,00 **41,13** (41,91)

100er Gruppe²⁾ 43,52-47,90 **44,67** (45,96)

Zuschlag bis 30 kg LG 1,00-1,30

Zuschlag > 30 kg LG 0,40-0,51

¹⁾ Ferkel o. Zu-/Abschläge, u.a. für Mengen

²⁾ mit einheitl. Genetik u. Gewicht Quelle: LLH

Ferkel Baden-Württemberg



Region Erzielte Ø-Preise Notierung

Hohenlohe der Vorwoche¹⁾ **11.06.2007**

und Ober- in €/ Stück Tendenz

schwaben Spanne Ø Folgewoche

100 Gruppe²⁾ 33,00-35,00 **33,40** ± 0,00

¹⁾ gew. Ø-Preise, 25kg-Ferkel, ohne Myko-

Impfung und ohne MwSt.

²⁾ Ferkel-Gruppe ca. 100 Tiere, einheitl. Gene-

tik und Gewicht, mit QS-Status frei Vermarkter

Mehrgewicht: + 1,00 EUR/kg

LLM Schwäbisch-Gmünd, Info: 0900/1810800

Ferkelpreise aus Rheinland-Pfalz / Saarland



1. Basispreise ab Hof (o. MwSt.) für Standard-Qualitätsferkel der EZ-Ringe; Ø-Gruppen-Größe: Ringf.: 30 Stk., Aufzuchtferkel: ab 60 F./Partie; z.T. als Poolpreis; ohne Abzüge für Klein- u. Zuschläge für Großgruppen; ohne Kosten für Transport u. Impfungen; mit Qualitätszuschlag

"Aufzuchtstall" für den Zeitraum von: **11.06.-17.06.07**

Die Zu- u. Abschläge für abweichende Mengen u. Qualitäten bei R-Ferkeln sind frei vereinbar!

Basis	kg	Grundpreis bzw. ± Preisveränderung zu		Zu-/Abschläge (€/kg) für	
		Spanne (€/Stück)	Vorwoche (€/Stück.)	Mehrgewicht	Mindergew.
Qualitätsringferkel (R)	25	36,50	- 0,50	bis 30 kg 1,30 bis 35 kg 0,65	1,00 -
Aufzuchtferkel (A)	8	18,84 bis 24,20	- 0,80 --- - 0,50	0,50-1,00	0,50-1,00
	30	44,80 bis 45,60	- 1,00 --- - 0,50	0,50-0,70	0,70-1,00

2. Verkaufspreismeldungen der Erzeugerringe aus der Vorwoche, vom 04.06.-10.06.07

Basis (kg)	Anzahl Ferkel	Preis/Ferkel (€/Stck.)		± Preisveränderung zur Vorw. (€/Stck.)	Zu-/Abschläge (€/kg) für	
		Spanne	Ø-Preis		Mehrgew.	Mindergew.
(R) 25	2.294	37,00-42,25	39,37	- 0,20	bis 1,30	bis 1,00
(A) 8	3.837	19,64-24,70	20,97	+ 0,33	0,50-1,00	0,50-1,00
(A) 30	2.460	45,80-46,10	45,88	- 0,71	0,50-0,70	0,70-1,00

Zuschläge: Bei Kleingruppen, bis 60 Ferkel/Partie, wurden teils Abzüge bis 2,00 €/Tier, bei

Großgruppen, ab 100 bzw. 160 Tiere, Zuschläge von bis zu 4,00 €/Tier, vor MwSt., berechnet.

Herkünfte: Zwei-/Dreirassenkreuzungen, Hybriden, Systemferkel

Quelle: LWK RLP, Bad Kreuznach

Ferkelpreise aus Nordwest-Deutschland



Ab-Hof-Preise f. Qualitätsferkel, **100er-Gr.** o. MwSt, o. Aufschl. f. Topgenetik u. evtl. Impfung.

Zeitraum	Erzeugungsregion		
	Nordrhein-Westfalen	Niedersachsen	Niedersachsen
04.06.-10.06.07			
Datenquelle*:	VHB/EZG	VHB/EZG	EZG
Basisgewicht:	25 kg	25 kg	8 kg/Systemferkel
eingekaufte Menge in Stk.	69.586	89.815	20.338
Ø-Preis in €/ Stk.	35,00	34,00	21,50
Veränderung z. Vorwoche	- 2,50	- 1,00	- 1,00
Preisspanne €/ Stk.	30,00 - 40,50	30,00 - 39,30	19,10 - 24,60
Trend / Vorwoche (€/Stk)	- 1,50	- 1,00	-

*VHB: Genossenschaftl. u. priv. Viehhandelsbetriebe; EZG = Erzeugergemeinsch. f. Ferkel. Die not. Preise sind Grundpreise für Qualitätsferkel mit QS-Standard u. definierter Genetik. Der Ø-Preis wird als Median ermittelt. Zuschläge f. Impfungen sind nicht enthalten. Für kleinere Partien werden in der Regel Preisabschläge, für größere Partien Preisabschläge vereinbart. Gewichtsabweichungen von der Basis 25 kg werden mit bis zu 1 EUR / kg verrechnet.

Quellen: Landwirtschaftskammern Nordrhein-Westfalen und Niedersachsen

Futtermittel



Abgabepreise des Handels an die Landwirtschaft, in €/t, frei Hof/Silo (lose, ab 3 t), bzw. ab Lager (gesackt), ohne MwSt., Spannenpreise. * = Einzelmeldung

Erfassungszeitraum: Juni 2007		x = lose (> 3 t)		o = gesackt	
		Rheinland - Pfalz		Hessen	
MAT, ohne Magermilchpulveranteil	o	1.420,00-1.905,00	1.265,00-1.900,00		
MAT, Magermilchpulverant. > 35 %	o	1.880,00-2.377,50	1.500,00-2.250,00		
Ergänzfutter für Aufzuchtälber, 18% RP	x	205,00-252,00	195,00-253,00		
Milchleistungsfutter 14/15 - III	x	159,50-202,00	151,00-186,00		
Milchleistungsfutter 18 - III	x	165,50-205,00	157,00-185,00		
Ferkelaufzucht., 13,2-13,6 MJ/kg	x	247,00-321,50	298,50-345,00		
Sauenfutter, 13,0 MJ/kg	x	220,00-277,00	220,50-245,00		
Schweinemastfutter					
Vormast, 1,0-1,15% Lysin, >13,2MJ/kg	x	210,00-270,00	211,50-230,00		
Endmast, 0,9-1,0% Lysin, >12,6MJ/kg	x	199,00-243,00	210,00-216,00		
Ergänzungsfutter Mastschw., 12,6 MJ/kg;	x	265,00-327,00	230,50-282,50		
28% Rohprotein	o	420,00*	-		
Legehennenalleinfutter, 11,4 MJ/kg,	x	225,00-285,00	225,00-267,50		
0,38 % Methionin	o	380,00-425,00	-		
Broileralleinfutter, 13,4 MJ/kg	x	255,00-270,00	-		
Putenalleinfutter., Phase 6, 11,5 MJ/kg	x	237,00-245,00	-		
Sojaschrot, 43-44% Rohprotein	x	247,50-266,00	232,50-240,00		
	o	322,00-383,00	-		
Rapsschrot, ca. 34 % Rohprotein	x	145,00-175,00	149,00-155,00		
Weizenkleie (Normtyp)	o	190,00-300,00	-		
Melasseschnitzel, gepreßt	x	190,00-225,00	-		
Alleinfutter f. Mastschafämmer	o	320,00-370,00	-		
Ergänzungsfutter für Zuchtschafe	x	180,00-255,00	-		
Raufutter					
Einkaufspreise des Handels, ab Hof, in €/t, o. MwSt.					
Heu, kleine HD-Ballen, 1. Schnitt		80,00-95,00	76,00-140,00		
Heu, Rundballen, 1. Schnitt		65,00-75,00	70,00-122,00		
Heu, Quaderballen, 1. Schnitt		70,00-80,00	70,00-122,00		
Stroh, kleine HD-Ballen		50,00-60,00	60,00-80,00		
Stroh, Rundballen		40,00-50,00	35,00-55,00		
Stroh, Quaderballen		45,00-55,00	35,00-65,00		

Quelle: Landwirtschaftskammer RLP und LLH Kassel

Sauen / Ferkel Südhessen



Ring-Preis im Erzeuger-Direktgeschäft in Ableitung vom Schlachtschweinepreis in € o. MwSt

Zeitraum:	18.06.-24.06.07
Ferkel	
Basis 25 kg, geimpft gg. Mykoplasmen, mit einheitl. Genetik u. Gewicht, Verkauf ab Hof o. Zuschläge für Mengen	47,59
Mehrgewichtszuschlag 25-33 €/kg LG	1,30
Mehrgewichtszuschlag > 33 €/kg LG	0,50
Jungsauen	
Basis mind. 95 kg LG u. 180 Lebenstage, Nettoendpreis ab Hof	250,35

Quelle: Schweine-Kontrollring Südhessen, LLH

Ferkel Rhön-Vogelsberg



Ab-Hof-Preis -ohne MwSt.- der EZG "Qualitätsfleisch Rhön-Vogelsberg"

für den Zeitraum:	04.06.07-10.06.07
Basis 28 kg-Ferkel, €/Stück	46,00
Mehrgewicht (28-30) €/kg LG	1,28
Mehrgewicht, >30 kg:	kein Zuschlag

Quelle: EZG Qualitätsfleisch Rhön-Vogelsberg

Hybrid-Jungsauen



Basispreis: 5-10 Tiere/Lieferung; frei Hof; ab 90 kg LG (o. MwSt.); Zeitraum: **04.06.-10.06.07**

Spanne: 272,72 bis 291,00 Eur / Tier
Jungsauenpreise: ohne Zu-/Abschläge bei abw. Gruppengr., Paritäten od. div. Boni-Mali-Regel.
Quelle: Gemeldet v.: JSR; BHZP-RLP u. -Hessen, Hülsenberger Zuchtschweine

Warenterminbörsen



Hannover(RMX), Schluss-Kurse vom 12.06.2007
Schlachtschweine-Kontrakte; 8.000 ± 500 kg SG;
 Cash-Settlement-Abrechn. nach "Hog Index",
 56 % ± 3 % MFA, 85-100 kg, SG/Tier

Liefermonat	Umsatz	€/kg SG	€/kg SG (Vorw.)
Juni '07	11	1,417	1,382
Juli '07	16	1,390	1,380
Aug. '07	9	1,380	1,385
Sept. '07	6	1,350	1,340
Okt. '07	3	1,275	1,240
Nov. '07	1	1,275	1,255
Dez. '07	1	1,275	1,258
Jan. '08	3	1,232	1,200

Hannover (RMX), Schluss-Kurse vom 12.06.2007
Ferkel-Kontrakte; 100 St./25 kg LG; Cash-Settle.-
 Abrechn. auf Basis des "RMX-Piglet-Index"

Liefermonat	Umsatz	€/St.	€/St. (Vorw.)
Juni '07	0	35,00	34,50
Juli '07	0	34,50	34,00
Aug. '07	0	35,00	34,00
Sept. '07	0	35,00	34,00
Okt. '07	0	35,00	34,10
Nov. '07	0	36,80	36,30
Dez. '07	0	39,50	38,50
Jan. '08	0	41,50	-

Quelle: RMX Hannover

Eierpreise



Erzeugerpreise für Güteklasse A, lose, in Cent / St.

Rheinland - Pfalz vom: **11.06.-17.06.07** Hessen von: **04.06.-10.06.07**

Gew.-Kl. Spanne Ø-Preis Spanne Ø-Preis

aus Käfighaltung, an Handel u. Großverbraucher, frei Empf., von 1 bis 15 Kisten à 360 Stück, o. MwSt.

	Rheinland - Pfalz	Hessen
XL	10,65-15,00	12,45
L	6,40-13,00	8,48
M	5,55-11,00	7,60
S	5,25-9,00	6,72

aus Käfighaltung, an Endverbraucher, lose, inkl. MwSt

	Rheinland - Pfalz	Hessen
XL	16,00-20,00	17,00
L	15,00-18,00	16,00
M	12,00-16,00	14,00
S	9,00-13,00	12,00

aus Bodenhaltung, an Endverbraucher, lose, inkl. MwSt.

	Rheinland - Pfalz	Hessen
XL	17,00-23,00	20,00
L	16,00-20,00	18,00
M	14,00-18,00	16,00
S	12,00-15,00	14,00

Quelle: Landwirtschaftskammer RLP; LLH

Ladenpreise Kl. M in €/10 St., inkl. MwSt.

	Rheinland - Pfalz	Hessen
Käfigh.	0,75-1,50	0,82
Bodenh.	0,99-2,29	1,20

Quelle: ZMP, Bonn

Eiernotierung Südwest vom **8. Juni 2007**

Großhandelsabgabepreise an den LEH, ohne MwSt und ohne KVP, Euro/100 Stück

weißschalig		
Gewichts-klasse	€/100 St.	€/100 St.
	05.06.07	22.05.07
XL	11,50	11,50
L	9,50	9,50
M	9,00	9,00
S	7,50	7,50

Tendenz: stetig freundlich

braunschalig		
Gewichts-klasse	€/100 St.	€/100 St.
	05.06.07	22.05.07
XL	11,50	11,50
L	9,50	9,50
M	9,00	9,00
S	7,50	7,50

Tendenz: stetig freundlich

Quelle: Warenbörsen

Stuttgart / Mannheim

Verbraucher- und Erzeugerpreise für Obst und Gemüse



	Verbraucherpreise			Erzeugerpreise bei Versteigerungen*	
	ZMP RLP inkl. MwSt. *) 12.06.2007	ZMP Hessen inkl. MwSt. *) 12.06.2007	Stichprobe Rheinland-Pfalz inkl. MwSt. *) 11.06.2007	Großmarkt Pfalz / VOG Weisenh.a.S./Ingelh. 11.06.2007	Centralmarkt Roisdorf/Straelen 12.06.2007
OBST:					
Erdbeeren (500 g)	1,54-3,98	1,53-4,01	0,99-1,99	-	0,50-0,60
Süßkirschen (kg)	3,98-6,98	3,98-7,00	-	5,00-5,50	-
Trauben blau (kg)	1,98-3,58	2,58-4,98	-	-	-
Trauben weiß (kg)	-	3,58-4,38	-	-	-
Birnen 70/80mm					
Tafelbirnen (kg)	1,49-2,60	1,49-2,99	2,49	-	-
Äpfel 70/80mm (kg)					
Elstar	-	0,85-2,67	2,49	-	-
Gala	1,28-1,99	1,33-3,60	2,49	-	-
Jonagold	0,85-1,79	0,85-2,29	-	-	-
Braeburn	1,06-2,29	1,46-2,92	1,69-2,49	-	-
Golden Delicious	1,04-2,48	1,04-2,15	2,18-2,49	-	-
SPARGEL (kg):					
Spargel weiß I 16/26	3,43-7,00	3,15-8,00	2,59-2,99	4,30-5,00	2,30-3,30
Spargel weiß II 16/26	-	-	-	3,50	-
Grüenspargel I 12/20	-	-	-	5,00	-
Grüenspargel I 10/12	-	-	-	4,00	-
GEMÜSE:				Mutterstadt	
Kopfsalat (Stk)	0,29-1,20	0,29-0,69	0,39-0,99	0,20	0,10-0,12
Eissalat (Folie)	0,49-0,79	0,39-1,53	0,59-0,79	-	0,24-0,26
Feldsalat (kg)	-	4,95-9,91	0,99-1,29	-	3,30-3,80
Weißkohl (kg)	-	0,64-1,00	0,99	0,35	0,15
Wirsing (kg)	-	-	0,99-1,39	0,40	0,25
Chinakohl (kg)	0,68-1,08	-	0,69-1,99	0,22	0,18-0,22
Blumenkohl (Stk)	0,49-1,49	0,49-1,79	0,99-1,79	0,40	0,20-0,39
Chicoree (kg)	-	1,98-4,89	0,89-1,59	-	0,75-1,02
Kohlrabi (Stk)	0,29-0,59	0,22-0,60	0,36-0,69	0,15	0,10-0,17
Broccoli (kg)	1,38-2,49	1,38-3,00	0,99-1,29	-	0,65-0,78
Gemüsepaprika (kg)	2,10-4,98	1,94-4,58	4,99-5,99	-	-
Möhren (kg)	0,59-1,50	0,55-1,31	0,69-1,29	0,40	0,40-0,45
Knollensellerie (kg)	-	-	0,99-1,69	0,50	0,67-0,69
Radieschen (Bd)	0,29-0,65	0,29-0,99	0,49-1,59	0,22	0,10-0,23
Porree (kg)	1,05-2,50	1,16-2,77	0,69-0,99	0,95	0,72-0,78
Zwiebeln (kg)	0,99-1,49	0,99-1,99	1,19	0,24	-
Zucchini (kg)	0,98-2,00	0,83-3,00	0,99	-	-
Salatgurken (Stk)	0,39-0,89	0,33-0,99	0,39-0,99	-	0,24-0,27
Rispen Tomaten (kg)	0,88-4,00	0,88-3,32	1,59-2,49	-	0,58-0,95

*) Handelskl. I, wenn nicht anders angegeben; Erzeuger-/Großhandelsabgabepreise in €, o. MwSt.

Quelle: LWK RLP, Bad Kreuznach, ZMP Bonn, Großmärkte in RLP u. NRW

Öko-Produkte



Ab-Hof Preise an Endverbraucher in €/kg,
inkl. MwSt. vom **08.06.2007**

Produkte	von - bis	Ø
Bataviasalat (Stk)	0,95-2,25	1,35
Eichenblattsalat (kg)	0,60-1,70	1,27
Eissalat (Stk)	0,95-1,80	1,43
Kopfsalat (Stk)	0,60-1,70	1,27
Lollo rossa (Stk)	0,60-1,50	1,35
Mangold (kg)	0,60-1,50	1,26
Spinat gew. (kg)	2,90-5,00	4,15
Rucola lose (kg)	13,50-19,90	16,40
Rhabarber (kg)	1,95-5,20	3,29
Spargel grün 12mm+ (kg)	9,00-13,00	11,37
Spargel weiß 16mm+ (kg)	7,95-12,50	10,02
Tomaten (kg)	2,80-5,95	4,58
Zucchini (kg)	2,50-5,50	3,56
Kohlrabi (Stk)	0,60-1,50	1,12
Zwiebeln (kg)	1,30-2,95	1,89
Fenchel (kg)	2,95-4,70	4,06
Rote Bete (kg)	0,99-2,98	1,72
Radieschen (Bd)	0,99-1,70	1,34
Rettich rot (Bd)	1,50-2,98	2,30
Knollensellerie (kg)	0,90-2,95	2,23
Schnittlauch (Bd)	0,60-1,50	1,70
Basilikum (Topf)	1,50-2,50	1,94
Dill (Bd)	0,60-1,50	1,07
Äpfel Ø aller Sorten (kg)	1,80-3,99	2,94

Quelle: ZMP Bonn

Wareterminbörse



Hannover (RMX)

Liefermonat	Umsatz	Euro/t	Vorw.
Nov. '07	0	90,00	95,00
Feb. '08	0	95,00	100,00

Schlussnot. für **Speisekartoffeln 12.06.2007**

Menge: 25t, vorw. festk. Sorten der HdKl I

(Agria, Marabel, Quarta, Satina, Secura, Solara;

Cash-Settle.-Abrech.; "Table Potato-Index")

Nov. '07 0 90,00 95,00

Feb. '08 0 95,00 100,00

Schlussnot. f. **Veredelungskart. 12.06.2007**

Menge: 25t, Warenkorb: Bintje, Agria u.a. vergl.

Sorten; Knollengr. 40 mm+, mit mind. 60% >

50 mm (Cash-Settle.- Abrech.; "Potato-Index")

Nov. '07 0 108,00 108,00

Feb. '08 0 113,00 115,00

Apr. '08 89 119,00 130,00

Quelle: RMX Hannover

Bundesweite Preis-Infos



Per Anrufbeantworter (0,69 €/ Min.)

Info Eierpreise: (0900)11904 -13

Info Schlachtschweine/ZMP-Preis: -10

Info 4.DVO Schweine/Rinder: -11

Info Getreide, Ölsaaten: -12

Info Obst / Gemüse: -14

ZMP Bonn

Speise-/Frühkartoffeln



12.06.2007		RLP-Nord	RLP-Süd	Hessen
Erzeugerpreise, €/dt, ohne MwSt. lose, frei Rampe, vor Abzug Sortierkosten	1	-	38,00	-
	2	-	36,00	34,00-36,00
Direktabsatz Erzeuger-Verbraucher €/dt, inkl. MwSt., in 10 + 12,5 kg	1	95,00	80,00	-
	2	85,00	64,00-80,00	-
Direktabsatz Erzeuger-Verbraucher €/dt, inkl. MwSt., in 5 kg Säcken	1	90,00-100,00	100,00-112,00	-
	2	90,00-100,00	90,00-100,00	-
Großhandelsabgabepreise €/dt, ohne MwSt., mit Sack, Mindestabgabe eine Palette	1	30,00-34,00	-	-
	2	26,00-32,00	-	-
Kleinverkaufspreise LEH, Discounter €/dt, inkl. MwSt. in 2 bis 5 kg-Netzen	1	-	-	-
	2	68,00-100,00	-	-

1 = festkochende Sorten, 2 = vorw. festkochende Sorten

Quelle: LWK RLP; LLH Kassel