



Landwirtschaftskammer  
Rheinland-Pfalz

# Markt- und Preisinformation

der LWK Rheinland-Pfalz und des Landesbetriebs Landwirtschaft Hessen (LLH), zusammengestellt von der LWK Rheinland-Pfalz. Preise und Termine ohne Gewähr.



Landesbetrieb Landwirtschaft  
Hessen

## Aktuelles Markttelegramm

### Tierische Erzeugnisse

- Schlachtrinder:** Selbst für das reduzierte Jungbullenangebot zeigt sich der Schlachtrindermarkt derzeit nicht aufnahmefähig; Erzeugerpreise nochmals herabgesetzt. Weibliche Kategorien können sich jedoch behaupten. Schlachtkälbermarkt mit stabilen Tendenzen.
- Schlachtschweine:** Im Rahmen der Grillsaison belebte Nachfrage nach Schweinefleisch. Erzeugerpreise bei knapp ausreichendem Angebot befestigt.
- Ferkel:** Regional steht einem besonders großen Angebot nur eine geringe Nachfrage gegenüber. Preise fortgesetzt unter Druck, dem Bundestrend folgend.
- Nutzkälber:** Das eher knappere Angebot findet zügig Käufer. Die Preise ziehen erneut leicht an.
- Eier/Geflügel:** Fortgesetzt stabiler Absatz am Eiermarkt bedingt bei angepasstem Angebot behauptende Erzeugerpreise. Schlachtgeflügel im Grillsortiment rege nachgefragt, die Preise tendieren stabil bis fest.

### Pflanzliche Erzeugnisse und Futtermittel

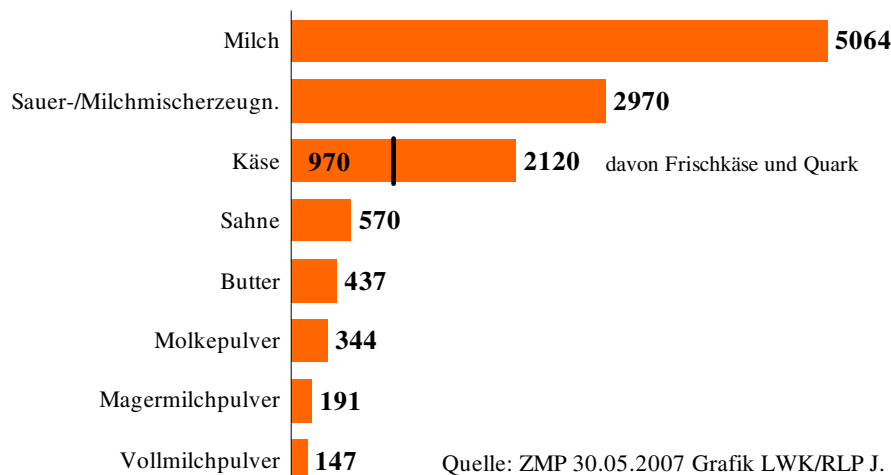
- Getreide und Ölsaaten:** Internationale Vorgaben stützen die festen Preisvorgaben am regionalen Getreidemarkt. Bei Brotgetreide haben die Notierungen nominellen Charakter, vereinzelte Deckungskäufe der Mühlen bestätigen jedoch die feste Preistendenz. Die Nachfrage nach Futtergetreide flacht etwas ab, die Preise können sich jedoch behaupten. Die Kurse für Wintertraps der neuen Ernte werden nach Terminmarktvorgaben fester bewertet, altertümige Ware nicht besprochen. Insgesamt gehen die physischen Umsätze weiter zurück, vereinzelt angebotene Restmengen lassen sich jedoch schlank am Markt unterbringen.
- Futtermittel:** Regional bleibt das Angebot an Sojaschrot begrenzt, die Kurse verharren nach Vorgaben der CBoT auf hohem Niveau. Das Geschäft mit Rapsschrot bleibt bei unverändertem Preisniveau weitestgehend vernachlässigt. Zuckerschnitzel und andere energiehaltige Futtermittel werden nach Vorgaben der Getreidemärkte fortgesetzt fest bewertet.
- Kartoffeln:** Nach regenbedingter Rodepause Erntearbeiten in der Pfalz zum Wochenbeginn wieder aufgenommen. Auch im Norden beginnt Frühkartoffelernte. Gute Qualitäten mit hohem Unterwassergewicht, zum Teil aber geringer Knollenansatz mit einem hohen Anteil großer Knollen. Erste "Pfälzer Frühe" im LEH.

Quelle: LWK RLP / ZMP Bonn / ED

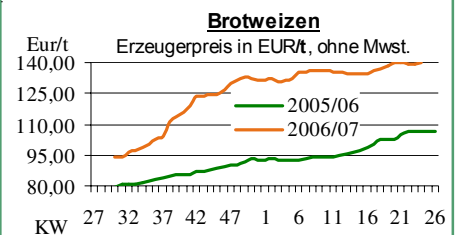
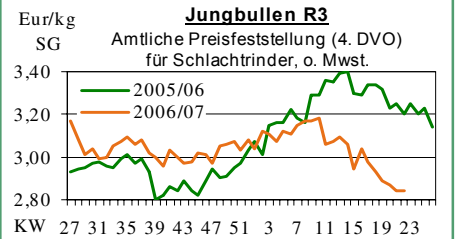
## Aktuelle Marktgrafik

### Was wird aus der Kuhmilch?

2006 stellten die Molkereien in Deutschland her (in 1.000 Tonnen):



## Blick in den Markt



## Warenterminbörsen

### Hannover (RMX)

Liefermon.	Umsatz	Euro/t	Vorwoche
<b>Schlussnotierungen für Brotweizen 04.06.2007</b>			
Menge: 50 t; 76kg/hl, 11%Prot., 220s. Fallz., 15% H <sub>2</sub> O			
Lieferorte: u.a. fob/fca.: Rhein, Main, Mosel u.a.			
Sept. '07	0	160,50	156,00
Nov. '07	12	163,00	160,00
<b>Schlussnotierungen für Braugerste 04.06.2007</b>			
Menge: 50 t; max. 11,5 % Protein, ≥ 90 % Vollkorn, ≥ 95 % Keimenergie, ≥ 93 % sortenrein; div. Sorten u.a.			
Scarlett, Barke, Lieferorte: u.a. fca/fob Oberrhein/Mosel			
Sept. '07	0	216,00	208,00
Nov. '07	0	221,00	213,00
Feb. '08	0	225,00	217,00

### Euronext Paris

<b>Schlussnotierungen für Exportweizen 04.06.2007</b>			
Menge: 50 t; 76 kg/hl, intervent.-fähig; Lieferort Rouen			
Sept. '07	127	159,25	155,00
Nov. '07	2635	162,75	157,50
Jan. '08	480	164,00	159,00
Mrz. '08	118	165,00	160,00
Mai '08	20	165,50	160,75
Aug. '08	0	148,00	142,50
<b>Schlussnotierungen für Raps 04.06.2007</b>			
Menge: 50 t; div. Lieferorte in Dtschl./Frankr.			
Aug. '07	602	278,75	275,00
Nov. '07	814	284,50	281,50
Feb. '08	34	287,50	284,50
Mai '08	35	290,00	287,00
Aug. '08	35	280,00	280,00
Nov. '08	0	284,00	284,50
<b>Schlussnotierungen für Mais 04.06.2007</b>			
Menge: 50 t; 15% Feuchte, 4% Bruchkör./Lief. Atlantic			
Juni '07	124	172,00	171,25
Aug. '07	77	175,00	173,00
Nov. '07	55	165,50	163,75

Quelle: RMX Hannover; Euronext

## Erzeugerpreise für Getreide, Ölfrüchte und Körnerleguminosen



Basispreise des Agrarhandels, frei Erfasser, für Standardqualität, in €/t, ohne MwSt.							Streckengeschäfte		
Erfassungsdatum: 05.06.2007	Hessen			Rheinland-Pfalz			Hessen	RLP	
* = Einzelpreis	Spanne	Landes-Ø	Vorwoche	Spanne	Landes-Ø	Vorwoche	Ab-Hof Ø	Ab-Hof Ø	Franko Ø
Qualitätsweizen (A)	140,00-147,00	<b>143,10</b>	143,35	140,00-145,00	<b>142,00</b>	141,60	149,20	145,55	147,90
Brotweizen (B)	137,50-145,00	<b>140,80</b>	141,20	137,50-142,50	<b>140,00</b>	139,50	146,85	143,35	145,60
Mahl- bzw. Brotroggen, FZ>120	134,00-142,00	<b>139,25</b>	140,00	137,50-142,50	<b>138,45</b>	136,65	144,75	140,25	142,00
Sommerbraugerste E. '07	-	-	-	155,00-165,00	-	-	-	-	-
Sommer-Braugerste (freie Ware)	189,00-210,00	<b>203,00</b>	205,00	190,00-220,00	<b>203,25</b>	203,25	209,60	206,00	211,80
Futtergerste >62 kg/hl	130,00-135,00	<b>132,15</b>	133,90	124,00-132,50	<b>129,30</b>	129,05	138,60	132,55	135,90
Futterweizen	137,00-142,50	<b>139,55</b>	140,15	135,00-140,00	<b>138,30</b>	138,05	145,65	141,20	142,80
Qualitätshafer >52 kg/hl	139,00-150,00	<b>146,50</b>	147,10	-	-	-	152,20	-	-
Futterhafer, >48 kg/hl	130,00-140,00	<b>136,90</b>	137,80	130,00-142,50	<b>136,90</b>	136,65	141,35	139,00	-
Triticale	134,00-140,00	<b>136,65</b>	137,15	132,50-138,00	<b>135,30</b>	135,30	141,00	138,85	-
W.-Raps food (freie Ware)	245,00-260,00	<b>251,20</b>	248,90	240,00-247,50	<b>244,80</b>	243,20	259,15	247,90	250,30
W.-Raps food E.'07	255,00-260,00	<b>256,65</b>	251,95	245,00-255,00	<b>249,05</b>	244,00	262,50	-	-

Quelle: LLH, Kassel u. LWK RLP, Bad Kreuznach

## Börsennotierungen für Getreide, Ölsaaten und Futtermittel



Großhandelsabgabepreise in €/t, o. MwSt.; überwiegend frei Fuhr/Waggon bzw. Mühle/Station bei sofortiger Lieferung;

Quelle: "Warenbörsen der angegebenen Orte"

G=Geld, B=Brief, PS=Papiersack, lo=lose

Börsen	Köln	Mannheim	Würzburg	Frankfurt	Dortmund	Paderborn
Notierungen am:	01.06.2007	04.06.2007	11.05.2007	31.05.2007	31.05.2007	04.06.2007
Brotweizen 11,5 % 220 FZ	160,00	150,00-152,00	150,00-151,00	148,00-150,00	160,00-163,00	161,00-163,00
A-Weizen > 13 / 13,5 % / 250 FZ	-	154,00-156,00	151,00-152,00	150,00-152,00	-	-
E-Weizen 14,5%/50-55Sedi/250-280FZ	-	160,00-162,00	-	-	-	-
Futterweizen > 70 / 72 kg/hl	-	149,00-151,00	150,00-151,00	148,00-150,00	160,00-163,00	161,00-163,00
Brotroggen > 120 FZ	163,00	158,00-159,00	158,00	158,00-160,00	-	156,00-158,00
Braugerste, Inland	-	232,00-235,00	235,00-238,00	-	-	-
Futtergerste > 62 kg/hl	-	140,00-142,00	143,00-150,00	134,00-137,00	152,00-153,00	153,00-154,00
Qualitätshafer > 52/53 kg/hl	-	-	-	-	-	175,00-178,00
Triticale (max. 10 % Auswuchs)	-	140,00-142,00	-	-	159,00-160,00	158,00-159,00
Mais	172,00	163,00-164,00	163,00-165,00	-	172,00-174,00	172,00-173,00
Raps	279,00 G	273,00-275,00	256,00-258,00	272,00-273,00	-	-
Milchl.futter: ESt II, 20 % RP	-	176,00-181,00	-	-	-	-
Milchl.futter: ESt III, 18 % RP	-	182,00-184,00	-	-	-	-
Ferkelstarter >13,8 MJ ME/kg, 18%RP	-	290,00-295,00	-	-	-	-
Schweinemastfutter 13 MJ, 16%RP	-	190,00-195,00	-	-	-	-
Legehennenalleinfutter: 11,4 MJ	-	235,00-240,00	-	-	-	-
Sojaschrot, 43-44 % RP	213,00 B	227,00-228,00	210,00-212,00	-	-	211,00-212,00
Rapsschrot	118,00 B	118,00-120,00	118,00-120,00	-	-	118,00
Weizenkleie	130,00 B	106,00-108,00	110,00	103,00-105,00	-	118,00-120,00
Roggenkleie	-	101,00-103,00	-	-	-	-
Melasseschnitzel	183,00	160,00-162,00	-	-	-	-
Wiesenheu, 1. Schnitt, kl. Ballen	-	-	-	-	126,00-131,00	-
Wiesenheu, 1. Schnitt, Großballen	-	-	-	-	116,00-122,00	-
Weizenstroh, kleine Ballen	-	-	-	-	90,00-95,00	-

Die Konditionen und Paritäten der Börsen sind z. T. sehr unterschiedlich. Die Preise sind nicht unmittelbar vergleichbar.

Preistendenzen sind jedoch im zeitl. Vergleich der jeweiligen Börsennotierungen erkennbar.

## Aktuelle Preisinfos aus Rheinland-Pfalz und Hessen



Vorabinfos per Anrufbeantworter der

LWK RLP: 0671/793-1200

Montags ab 16:00 Uhr:

Ringferkelpreise, Preisempfehlung für

Schlachtschweine aus Nordw.-Deutschland

Dienstags ab 16:00 Uhr:

Schlachtstättenpreise, Erzeuger-Metzger-

Notierungen, Preise 4. DVO, Nutzkälber

Weitere Informationen der

Landwirtschaftskammer Rheinland-Pfalz

Burgenlandstraße 7

55543 Bad Kreuznach

Referat 25 Marktinformation

www.lwk-rlp.de

E-Mail: markt@lwk-rlp.de

Tel.: 0671/793-1107 (Hr. Möcklinghoff)

Weitere Informationen bei:

Landesbetrieb Landwirtschaft Hessen

Fachgebiet 24 - Marktinformation

Kölnische Straße 48-50

34117 Kassel

www.agrarberatung-hessen.de

E-Mail: marktinfo@lh-hessen.de

Tel.: 0561/7299-267 (Fr. Linker)

## Erzeugerpreise für Rinder frei Schlachtstätte



Amtliche Preisfeststellung (4. DVO) für Schlachtrinder, Preisgebiet Rheinland-Pfalz und Hessen, Preise in €/kg Schlachtgewicht frei Schlachtstätte, o. MwSt. Quelle: ADD Trier

Anzahl Meldungen: 8 Stück: 1.188 Schlachtzeitraum: 28.05.07-03.06.07

Kategorie	Handelsklasse	Stück	Preisspanne*	Ø-Preis	Kg/Stück	Ø-Preis Vorw.
Jungbullen	U 3	7	2,75-3,09	2,97	443,03	2,96
	U 1-5	26	2,73-3,09	2,93	425,73	2,97
	R 2	34	2,70-3,10	2,92	355,42	3,01
	<b>R 3</b>	<b>31</b>	<b>2,70-3,00</b>	<b>2,84</b>	<b>392,50</b>	<b>2,84</b>
	O 2	20	2,30-2,88	2,40	336,51	2,58
	O 3	29	2,38-2,93	2,49	376,15	2,49
	P 1-5	58	2,08-2,30	2,11	299,80	2,08
E-P insg.	219	-	2,59	357,55	2,62	
Kühe	R 3	20	2,30-2,48	2,40	363,89	2,39
	O 2	32	1,95-2,16	2,12	296,24	2,06
	<b>O 3</b>	<b>189</b>	<b>2,06-2,23</b>	<b>2,20</b>	<b>326,70</b>	<b>2,17</b>
	O 4	41	2,01-2,25	2,18	355,28	2,17
	P 1	236	1,50-1,71	1,60	232,48	1,57
	P 2	121	1,76-1,88	1,82	262,39	1,76
	P 3	78	1,77-2,00	1,90	276,38	1,89
E-P insg.	766	-	1,95	284,48	1,94	
Färsen	R 3	16	2,71-2,86	2,76	300,25	2,70
	<b>O 3</b>	<b>17</b>	<b>2,07-2,60</b>	<b>2,26</b>	<b>279,02</b>	<b>2,23</b>
	O 4	18	2,13-2,38	2,22	337,83	2,11
	O 1-5	44	2,16-2,60	2,21	302,49	2,21
	P 1-5	24	1,69-1,91	1,80	231,02	1,78
E-P insg.	103	-	2,31	281,63	2,23	

\* gebildet aus den errechneten Mittelwerten der Meldebetriebe

Schlachtzeitraum:		Amtliche Preisfeststellung (4. DVO) für Schlachtrinder im Preisgebiet							
28.05.07-03.06.07		Baden-Württemberg				Nordrhein-Westfalen			
Kategorie	HdKl.	Preisspanne	Ø-Preis	Vorwo	Kg/Stk.	Preisspanne	Ø-Preis	Vorwo	Kg/Stk.
Jungbullen	<b>R3</b>	2,66-2,88	<b>2,74</b>	2,76	399,00	2,61-2,88	<b>2,71</b>	2,72	407,00
	O3	2,41-2,50	2,48	2,49	375,00	2,40-2,46	2,43	2,45	373,40
Kühe	R 3	2,39-2,48	2,46	2,45	365,00	2,35-2,48	2,40	2,38	352,50
	<b>O 3</b>	<b>2,17-2,32</b>	<b>2,28</b>	2,27	326,00	2,21-2,31	<b>2,27</b>	2,26	324,80
Färsen	R 3	2,76-3,21	2,83	2,83	313,00	2,65-3,09	2,78	2,73	298,40
	<b>O 3</b>	<b>2,15-2,88</b>	<b>2,34</b>	2,31	282,00	2,12-2,24	<b>2,21</b>	2,19	277,00

Quellen: für RLP und Hessen: ADD Trier; für Ba-Wü.: LLM Schwab. Gmünd; für NRW: LEJ

## Erzeugerpreise für Nutzkälber ab Hof



1. u. 2. Qualität, zur Bullen- bzw. Kälbermast geeignet; Alter ab 14 Tage; ca. 40 bis 60 kg LG in €/St.; inkl. MwSt., nach allen Vermarktungsabzügen

Region	Hessen				Rheinland-Pfalz			
	Woche vom:	28.05.07-03.06.07			04.06.07-10.06.07			
	Stk.	Preis-spanne	Ø-Preis akt. Woche	Vorw.	Stk.	Preis-spanne	Ø-Preis akt. Woche	Vorw.
<b>Bullenkälber</b>								
Holstein sbt.	458	83-176	130	121	312	90-175	124	121
Holstein rbt.	31	115-155	131	129	47	100-160	133	129
Kreuzungen	10	200-297	232	232	27	150-320	206	201
Fleckvieh	8	277-343	321	-	1	-	150	-
<b>Mutterkälber</b>								
Holstein	41	59-72	66	62	19	40-60	50	47
Kreuzungen	10	133-140	138	130	11	100-210	145	111
<b>3. Qualität BK</b>	-	-	-	-	5	30-80	60	-

Quelle: LLH Kassel, LWK RLP, Bad Kreuznach

Erzeugerpreise für Fleckviehkälber; bis 100 kg LG, ab Hof, in € je kg LG, o. MwSt.

Zeitraum:		21.05.07-27.05.07		(Veränderungen zur Vorwoche)	
Region	Bayern	Baden-Württemberg	Südbaden		
<b>Bullenkälber</b>	4,62 (+ 0,24)	4,72 (+ 0,35)	4,65 (+ 0,61)		
<b>Mutterkälber</b>	2,98 (- 0,01)	3,06 (+ 0,10)	3,05 (+ 0,10)		

Quelle: ZMP Bonn

## Akt. Schlachtstättenpreise



Preise für Schlachtrinderhälften, in €/kg SG, frei Schlachtstätte, o. MwSt.

Tierart / HdKl.	05.06.2007	Vorwoche
Jungbullen R3	2,60-2,97	2,70-2,98
Kühe O3	1,95-2,21	1,90-2,24
Färsen O3	2,05-2,60	2,05-2,60

Umfrage d. LWK RLP in Schlachtst. aus RLP

## Lammfleischmarkt



Amtliche Preisfeststellung für das Gebiet der Bundesrepublik Deutschland, €/kg, o. MwSt., für die Woche vom:

**28.05.07-03.06.**

Nach Schlachtgewicht pauschal abgerechnet

Gattung	Ø-Preis	Vorwoche
<b>Lämmer</b>	<b>3,91</b>	4,11

Nach Lebendgewicht pauschal abgerechnet

Lämmer	1,89	1,84
--------	------	------

Schafe: Preise für April 2007: 0,5251 EUR/kg

## Schlachtlämmerpreise



Preise für junge, vollfleischige Schlachtlämmer, in €/kg LG inkl. MwSt., für die Woche vom:

**04.06.07-10.06.07**

**1,60-1,80 Eur/kg** (Vw.: 1,60-1,80 Eur/kg)

Tendenz: verhaltene Nachfrage, ausr. Angebot

Quelle: EZG Weideland, Bitburg

## Pferdemarkt Hamm



Vom 30.05.2007; Auftrieb: 110 Pferde;

Schlachtpferdepreise in € / kg LG; o. MwSt.

1. Qualität **0,60**

vollfleischiges Warmblut **0,40-0,55**

geringfleischige Pferde **0,20-0,35**

Marktverlauf: freundlich

Nächster Pferdemarkt am: **13.06.2007**

Quelle: LWK NRW

## Auktionstermine



Zuchtvieh		Fleischrinder	
Bitburg:	21.06.07	Krefeld:	17.10.07
Krefeld:	20.06.07	Meschede:	04.11.07
Hamm:	03.07.07	Meschede:	30.11.07
Alsfeld:	11.07.07		
Kälber		Absetzer	
Bitburg:	21.06.07	Krefeld:	22.08.07
Münster:	20.06.07	Alsfeld:	05.09.07
Biebesheim:	20.06.07	Krefeld:	19.09.07
Alsfeld:	09.07.07	Alsfeld:	26.09.07

**Zuchtschweine**  
Limburg: 11.07.07 | Limburg: 15.08.07

**Ferkel**  
Limburg: 13.06.07 | Limburg: 04.07.07

**Schafe**  
Neuwied: 11.08.07 | Butzbach: 27.10.07

## Erzeugerpreise für Schlachtschweine frei Schlachtstätte



Amtl. Preisfeststellung (4. DVO, nach SG (80-110 kg) u. Handelsklassen) o. MwSt.

Zeitraum:	M1	E	U	E-P	E-P Vorw.
<b>Baden-Württemberg</b> (31 Betriebe, 40.413 Stück)					
gewogener Ø-Preis (€/kg)	0,75-1,06 <b>0,81</b>	1,28-1,52 <b>1,36</b>	1,09-1,48 <b>1,23</b>	- <b>1,33</b>	- <b>1,33</b>
Muskelfleisch-Anteil in Prozent	-	59,70	53,10	58,50	58,60
<b>Rheinland-Pfalz</b> (8 Betriebe, 14.885 Stück)					
gewogener Ø-Preis (€/kg)	0,82-0,95 <b>0,91</b>	1,36-1,46 <b>1,37</b>	1,09-1,28 <b>1,24</b>	- <b>1,31</b>	- <b>1,31</b>
Klassen-Anteil in Prozent	0,79	60,07	27,23	-	-
Muskelfleisch-Anteil in Prozent	-	58,29	52,98	56,07	56,05
<b>Nordrhein-Westfalen (Süd)</b> (9 Betriebe, 25.412 Stück)					
gewogener Ø-Preis (€/kg)	-	1,36-1,39 <b>1,37</b>	1,22-1,26 <b>1,25</b>	- <b>1,33</b>	- <b>1,33</b>
Muskelfleisch-Anteil in Prozent	-	58,40	53,10	56,60	56,90
<b>Hessen</b> (19 Betriebe, 4.051 Stück)					
gewogener Ø-Preis (€/kg)	0,79-1,00 <b>0,89</b>	1,31-1,50 <b>1,39</b>	1,14-1,30 <b>1,23</b>	- <b>1,36</b>	- <b>1,35</b>
Klassen-Anteil in Prozent	1,51	68,28	19,35	91,51	89,72
Muskelfleisch-Anteil in Prozent	-	59,31	52,98	57,57	57,76
<b>Thüringen</b> (6 Betriebe, 24.914 Stück)					
gewogener Ø-Preis (€/kg)	0,81-0,93 <b>0,86</b>	1,34-1,38 <b>1,36</b>	1,23-1,29 <b>1,26</b>	- <b>1,31</b>	- <b>1,31</b>
Muskelfleisch-Anteil in Prozent	-	57,90	53,00	55,70	55,90

Quellen: für RLP: ADD Trier; für Hessen: RP Gießen, für sonstige: zuständige Stellen d. Länder

## Akt. Schlachtstättenpreise



Basis-Preis f. Schlachtschweine, 56 % MFA

(in €/kg/SG), frei Schlachtstätte

1. Umfrage in Schlachtstätten aus RLP vom:	<b>05.06.2007</b>
<b>Spanne:</b>	<b>1,29-1,38</b> Vorw. (1,26-1,36)
2. Umfrage LLH bei Kurhessischen Genossenschaften vom:	<b>04.06.2007</b>
<b>Spanne:</b>	<b>1,33-1,36</b> (Vorw.: 1,31-1,34)

### ISN Notierung

25.05.-31.05.07 ISN: **1,34-1,35** Median: **1,34**

01.06.2007 ISW: **1,34-1,37** Median: **1,36**

Quelle: ISN Tel.: 09 00 / 19 00 929

## Preisempf. f. Schlachtschweine



"Vereinigungspreis der Erzeugergemeinschaften"

56 % MFA, Euro-Referenzmaske, frei Schlachtst.

ohne QS-Aufschlag, in €/kg/SG, ohne MwSt.

**Wochenpreis v. 01.06.07** (gültig 01.06.-07.06.07)

**Median 1,36** (Vw.: 1,34) **Spanne: 1,34 - 1,37**

Vermarktungsmenge: 146.800 (zur Vw.: + 3.100)

Wochenpreis Sauen, M1: **0,82**

Quelle: LWK Nieders. In fo: 0900/190-244, 0,69 €/Min.

## Ab-Hof-Preise für Schweine



RLP-Erzeuger-Metzger-Direktverk.; **Metzgerqualität**

(Ø ca. 58-60% MFA; in €/kg, o. MwSt)

Schlachtzeitraum vom **28.05.07-03.06.07**

Gemeldete Tiere: 703; Preis je kg LG: **1,27**

umg. auf SG (79 % Ausschl.): **1,61**

Empfehlung der EZG'en aus RLP f.d. Zeitraum vom

**04.06.07-10.06.07** **1,28 kg LG**

Quelle: LWK RLP, Bad Kreuznach bzw. **1,62 kg SG**

## Ferkelpreise Hessen



Ab-Hof-Preise für Standard-Qualitätsferkel

(Basis: 28kg), €/Tier, o. MwSt., ohne Aufschläge für

Impfungen und Direktgeschäfte, inkl. aller Qualitäts-

zuschläge, nach Abzug aller Vermarktungskosten

**Zeitraum:** **28.05.07-03.06.07**

**Anzahl: 9.366** Preisspanne **Ø-Preis (Vorw.)**

**Grundpreis<sup>1)</sup>** 35,00-39,00 **36,80** (40,28)

**50er Gruppe<sup>2)</sup>** 40,00-42,70 **41,91** (43,20)

**100er Gruppe<sup>2)</sup>** 44,52-48,80 **45,96** (47,37)

Zuschlag bis 30 kg LG 1,00-1,30

Zuschlag > 30 kg LG 0,40-0,51

<sup>1)</sup> Ferkel o. Zu-/Abschläge, u.a. für Mengen

<sup>2)</sup> mit einheitl. Genetik u. Gewicht Quelle: LLH

## Ferkel Baden-Württemberg



**Region** Erzielte Ø-Preise Notierung

Hohenlohe der Vorwoche<sup>1)</sup> **04.06.2007**

und Ober- in €/ Stück Tendenz

schwaben Spanne Ø Folgewoche

**100 Gruppe<sup>2)</sup>** 32,00-35,00 **33,60** ± 0,00

<sup>1)</sup> gew. Ø-Preise, 25kg-Ferkel, ohne Myko-

Impfung und ohne MwSt.

<sup>2)</sup> Ferkel-Gruppe ca. 100 Tiere, einheitl. Gene-

tik und Gewicht, mit QS-Status frei Vermarkter

Mehrgewicht: + 1,00 EUR/kg

LLM Schwäbisch-Gmünd, Info: 0900/1810800

## Ferkelpreise aus Rheinland-Pfalz / Saarland



**1. Basispreise ab Hof** (o. MwSt.) für Standard-Qualitätsferkel der EZ-Ringe; Ø-Gruppen-Größe: Ringf.: 30 Stk., Aufzuchtferkel: ab 60 F./Partie; z.T. als Poolpreis; ohne Abzüge für Klein- u. Zuschläge für Großgruppen; ohne Kosten für Transport u. Impfungen; mit Qualitätszuschlag

"Aufzuchtstall" für den Zeitraum von: **04.06.07-10.06.07**

Die Zu- u. Abschläge für abweichende Mengen u. Qualitäten bei R-Ferkeln sind frei vereinbar!

Basis	kg	Grundpreis bzw. ± Preisveränderung zu		Zu-/Abschläge (€/kg) für	
		Spanne (€/Stück)	Vorwoche (€/Stück.)	Mehrgewicht	Mindergew.
Qualitätsringferkel (R)	25	<b>37,00</b>	<b>- 0,50</b>	bis 30 kg 1,30 bis 35 kg 0,65	1,00 -
Aufzuchtferkel (A)	8	19,64 bis 24,70	- 0,80 --- ± 0,00	0,50-1,00	0,50-1,00
	30	45,80 bis 46,10	- 1,00 --- ± 0,00	0,50-0,70	0,70-1,00

**2. Verkaufspreismeldungen der Erzeugerringe aus der Vorwoche, vom 28.05.07-03.06.07**

Basis (kg)	Anzahl Ferkel	Preis/Ferkel (€/Stck.)		± Preisveränderung zur Vorw. (€/Stck.)	Zu-/Abschläge (€/kg) für	
		Spanne	Ø-Preis		Mehrgew.	Mindergew.
(R) 25	2.513	<b>37,50-42,50</b>	<b>39,57</b>	- 0,97	bis 1,30	bis 1,00
(A) 8	6.323	20,44-24,70	20,64	- 0,94	0,50-1,00	0,50-1,00
(A) 30	3.394	46,10-46,80	46,59	- 1,08	0,50-0,70	0,70-1,00

**Zuschläge:** Bei Kleingruppen, bis 60 Ferkel/Partie, wurden teils Abzüge bis 2,00 €/Tier, bei

Großgruppen, ab 100 bzw. 160 Tiere, Zuschläge von bis zu 4,00 €/Tier, vor MwSt., berechnet.

**Herkünfte:** Zwei-/Dreirassenkreuzungen, Hybriden, Systemferkel

Quelle: LWK RLP, Bad Kreuznach

## Ferkelpreise aus Nordwest-Deutschland



Ab-Hof-Preise f. Qualitätsferkel, **100er-Gr.** o. MwSt, o. Aufschl. f. Topgenetik u. evtl. Impfung.

Zeitraum	Erzeugungsregion		
	Nordrhein-Westfalen	Niedersachsen	Niedersachsen
28.05.07-03.06.07			
Datenquelle*:	VHB/EZG	VHB/EZG	EZG
Basisgewicht:	25 kg	25 kg	8 kg/Systemferkel
eingekaufte Menge in Stk.	73.420	87.156	25.800
Ø-Preis in €/ Stk.	37,50	<b>35,00</b>	<b>22,50</b>
Veränderung z. Vorwoche	- 0,50	<b>- 2,00</b>	<b>- 1,00</b>
Preisspanne €/ Stk.	32,00 - 42,50	31,10 - 40,50	19,10 - 26,00
Trend / Vorwoche (€/Stk)	<b>- 1,50</b>	<b>- 1,00</b>	-

\*VHB: Genossenschaftl. u. priv. Viehhandelsbetriebe; EZG = Erzeugergemeinsch. f. Ferkel. Die not. Preise sind Grundpreise für Qualitätsferkel mit QS-Standard u. definierter Genetik. Der Ø-Preis wird als Median ermittelt. Zuschläge f. Impfungen sind nicht enthalten. Für kleinere Partien werden in der Regel Preisabschläge, für größere Partien Preisabschläge vereinbart. Gewichtsabweichungen von der Basis 25 kg werden mit bis zu 1 EUR / kg verrechnet.

Quellen: Landwirtschaftskammern Nordrhein-Westfalen und Niedersachsen



## Futtermittel



Abgabepreise des Handels an die Landwirtschaft, in €/t, frei Hof/Silo (lose, ab 3 t), bzw. ab Lager (gesackt), ohne MwSt., Spannenpreise. \* = Einzelmeldung

Erfassungszeitraum: <b>Mai 2007</b>		<b>x = lose (&gt; 3 t)</b>		<b>o = gesackt</b>
		<b>Rheinland - Pfalz</b>	<b>Hessen</b>	
MAT, ohne Magermilchpulveranteil	o	1.260,00-1.905,00	1.265,00-1.900,00	
MAT, Magermilchpulverant. > 35 %	o	1.920,00-2.377,50	1.500,00-2.250,00	
Ergänzfutter für Aufzuchtälber, 18% RP	x	205,00-244,50	195,00-253,00	
Milchleistungsfutter 14/15 - III	x	149,50-200,00	151,00-186,00	
Milchleistungsfutter 18 - III	x	154,50-205,00	157,00-185,00	
Ferkelaufzucht., 13,2-13,6 MJ/kg	x	242,00-316,50	298,50-345,00	
Sauenfutter, 13,0 MJ/kg	x	220,00-277,00	220,50-245,00	
Schweinemastfutter				
Vormast, 1,0-1,15% Lysin, >13,2MJ/kg	x	205,00-270,00	211,50-230,00	
Endmast, 0,9-1,0% Lysin, >12,6MJ/kg	x	189,00-240,00	210,00-216,00	
Ergänzungsfutter Mastschw., 12,6 MJ/kg;	x	265,00-317,00	230,50-282,50	
28% Rohprotein	o	420,00*	-	
Legehennenalleinfutter, 11,4 MJ/kg,	x	225,00-275,00	225,00-267,50	
0,38 % Methionin	o	345,00-444,80	-	
Broileralleinfutter, 13,4 MJ/kg	x	250,00-278,00	-	
Putenalleinfutter., Phase 6, 11,5 MJ/kg	x	230,00-242,00	-	
Sojaschrot, 43-44% Rohprotein	x	232,50-257,50	232,50-240,00	
	o	307,00-379,00	-	
Rapsschrot, ca. 34 % Rohprotein	x	147,50-197,50	149,00-155,00	
Weizenkleie (Normtyp)	o	210,00-220,00	-	
Melasseschnitzel, gepreßt	x	202,00-243,00	-	
Alleinfutter f. Mastschafämmer	o	320,00-360,00	-	
Ergänzungsfutter für Zuchtschafe	x	173,50-245,00	-	
<b>Raufutter</b>				
Einkaufspreise des Handels, ab Hof, in €/t, o.MwSt.				
Heu, kleine HD-Ballen, 1. Schnitt		80,00-95,00	76,00-140,00	
Heu, Rundballen, 1. Schnitt		65,00-75,00	70,00-122,00	
Heu, Quaderballen, 1. Schnitt		70,00-80,00	70,00-122,00	
Stroh, kleine HD-Ballen		50,00-60,00	60,00-80,00	
Stroh, Rundballen		40,00-50,00	35,00-55,00	
Stroh, Quaderballen		45,00-55,00	35,00-65,00	

Quelle: Landwirtschaftskammer RLP und LLH Kassel

## Sauen / Ferkel Südhessen



Ring-Preis im Erzeuger-Direktgeschäft in Ableitung vom Schlachtschweinepreis in € o. MwSt

Zeitraum:	<b>11.06.07-17.06.07</b>
<b>Ferkel</b>	
Basis 25 kg, geimpft gg. Mykoplasmen, mit einheitl. Genetik u. Gewicht, Verkauf ab Hof o. Zuschläge für Mengen	<b>45,90</b>
Mehrgewichtszuschlag 25-33 €/kg LG	<b>1,30</b>
Mehrgewichtszuschlag > 33 €/kg LG	<b>0,50</b>
<b>Jungsauen</b>	
Basis mind. 95 kg LG u. 180 Lebenstage, Nettoendpreis ab Hof	<b>243,60</b>
Quelle: Schweine-Kontrollring Südhessen, LLH	

## Ferkel Rhön-Vogelsberg



Ab-Hof-Preis -ohne MwSt.- der EZG

"Qualitätsfleisch Rhön-Vogelsberg"

für den Zeitraum: **04.06.07-10.06.07**

Basis 28 kg-Ferkel, €/Stück **46,00**

Mehrgewicht (28-30) €/kg LG **1,28**

Mehrgewicht, >30 kg: **kein Zuschlag**

Quelle: EZG Qualitätsfleisch Rhön-Vogelsberg

## Hybrid-Jungsauen



Basispreis: 5-10 Tiere/Lieferung; frei Hof; ab 90

kg LG (o. MwSt.); Zeitraum: **28.05.07-03.06.07**

**Spanne: 269,59 bis 297,00 Eur / Tier**

Jungsauenpreise: ohne Zu-/Abschläge bei abw.

Gruppengr., Paritäten od. div. Boni-Mali-Regel.

Quelle: Gemeldet v.: JSR; BHZP-RLP u. -Hessen,

Hilsenberger Zuchtschweine

## Warenterminbörsen



**Hannover(RMX), Schluss-Kurse vom 04.06.2007**

**Schlachtschweine-Kontrakte; 8.000 ± 500 kg SG;**

Cash-Settlement-Abrechn. nach "Hog Index",

56 % ± 3 % MFA, 85-100 kg, SG/Tier

Liefermonat	Umsatz	€/kg SG	€/kg SG (Vorw.)
Juni '07	0	1,382	1,365
Juli '07	3	1,380	1,357
Aug. '07	0	1,385	1,360
Sept. '07	0	1,340	1,320
Okt. '07	2	1,240	1,260
Nov. '07	0	1,255	1,260
Dez. '07	0	1,258	1,265
Jan. '08	1	1,200	1,225

**Hannover (RMX), Schluss-Kurse vom 04.06.2007**

**Ferkel-Kontrakte; 100 St./25 kg LG; Cash-Settle.-**

Abrechn. auf Basis des "RMX-Piglet-Index"

Liefermonat	Umsatz	€/St.	€/St. (Vorw.)
Mai '07	0	37,00	37,00
Juni '07	0	34,50	34,50
Juli '07	0	34,00	34,30
Aug. '07	0	34,00	34,50
Sept. '07	0	34,00	34,00
Okt. '07	0	34,10	35,30
Nov. '07	0	36,30	38,00
Dez. '07	5	38,50	39,30

Quelle: RMX Hannover

## Eierpreise



**Erzeugerpreise für Güteklasse A, lose, in Cent / St.**

**Rheinland - Pfalz vom: 04.06.07-10.06.07**

**Hessen von: 28.05.07-03.06.07**

Gew.-Kl. Spanne Ø-Preis Spanne Ø-Preis

**aus Käfighaltung**, an Handel u. Großverbraucher, frei Empf., von 1 bis 15 Kisten à 360 Stück, o. MwSt.

	Rheinland - Pfalz	Hessen	Rheinland - Pfalz	Hessen
XL	10,65-15,00	12,41	10,00-13,85	11,75
L	6,40-13,00	8,46	7,90-12,00	10,09
M	5,55-11,00	7,58	7,00-10,15	8,63
S	5,20-9,00	6,72	6,70-9,45	8,03

**aus Käfighaltung**, an Endverbraucher, lose, inkl. MwSt

	Rheinland - Pfalz	Hessen	Rheinland - Pfalz	Hessen
XL	16,00-20,00	17,00	15,00-17,00	16,00
L	15,00-18,00	16,00	13,00-16,00	15,00
M	12,00-16,00	14,00	11,00-15,00	13,00
S	9,00-13,00	12,00	8,00-13,00	11,00

**aus Bodenhaltung**, an Endverbraucher, lose, inkl. MwSt.

	Rheinland - Pfalz	Hessen	Rheinland - Pfalz	Hessen
XL	17,00-23,00	20,00	17,00-21,00	20,00
L	16,00-20,00	18,00	15,00-19,00	17,00
M	14,00-18,00	16,00	15,00-18,00	16,00
S	12,00-15,00	14,00	10,00-15,00	12,00

Quelle: Landwirtschaftskammer RLP; LLH

**Ladenpreise Kl. M in €/10 St., inkl. MwSt.**

	Rheinland - Pfalz	Hessen	Rheinland - Pfalz	Hessen
Käfigh.	0,75-1,19	0,83	0,75-0,99	0,82
Bodenh.	0,99-1,99	1,18	0,75-2,00	1,27

Quelle: ZMP, Bonn

**Eiernotierung Südwest vom**

**1. Juni 2007**

Großhandelsabgabepreise

an den LEH, ohne MwSt und

ohne KVP, Euro/100 Stück

**weißschalig**

Gewichtsklasse	€/100 St.	
	22.05.07	22.05.07
XL	11,50	11,50
L	9,50	9,50
M	9,00	9,00
S	7,50	7,50

Tendenz: freundlich freundlich

**braunschalig**

Gewichtsklasse	€/100 St.	
	22.05.07	22.05.07
XL	11,50	11,50
L	9,50	9,50
M	9,00	9,00
S	7,50	7,50

Tendenz: freundlich freundlich

Quelle: Warenbörsen

Stuttgart / Mannheim

## Verbraucher- und Erzeugerpreise für Obst und Gemüse



	Verbraucherpreise			Erzeugerpreise bei Versteigerungen*	
	ZMP RLP	ZMP Hessen	Stichprobe Rheinland-Pfalz	Großmarkt Pfalz / VOG	Centralmarkt
	inkl. MwSt. *) 05.06.2007	inkl. MwSt. *) 05.06.2007	inkl. MwSt. *) 04.06.2007	Weisenh.a.S./Ingelh. 04.06.2007	Roisdorf/Straelen 05.06.2007
<b>OBST:</b>					
<b>Erdbeeren (500 g)</b>	1,53-4,06	1,54-5,00	0,99-1,99	0,80-2,70	0,70-0,80
<b>Süßkirschen (kg)</b>	3,98-8,79	2,91-9,90	-	2,50-3,50	-
Trauben blau (kg)	2,59-3,58	0,67-3,98	-	-	-
Trauben weiß (kg)	1,98-5,26	1,78-5,60	-	-	-
<b>Birnen 70/80mm</b>					
Tafelbirnen (kg)	1,33-2,99	1,08-3,53	2,49	-	-
<b>Äpfel 70/80mm (kg)</b>					
Elstar	0,99-1,99	0,85-2,00	2,49	-	-
Gala	1,15-2,20	1,33-2,00	2,49	-	-
Jonagold	1,00-1,49	0,89-1,20	-	-	-
Braeburn	0,99-2,20	0,99-2,29	1,69-2,49	-	-
Golden Delicious	0,99-2,00	0,99-2,33	2,18-2,49	-	-
<b>SPARGEL (kg):</b>					
Spargel weiß I 16/26	2,60-8,10	2,90-8,00	2,99	4,25-4,75	3,60-3,70
Spargel weiß II 16/26	-	-	-	2,50-3,00	3,00
Grünspargel I 12/20	-	-	-	5,00	-
Grünspargel I 10/12	-	-	3,98-6,00	4,00	-
<b>GEMÜSE:</b>				<b>Mutterstadt</b>	
Kopfsalat (Stk)	0,15-0,80	0,15-0,79	0,39-0,69	0,20	0,10-0,15
Eissalat (Folie)	0,39-1,14	0,39-1,14	0,49-0,79	-	0,23-0,28
Feldsalat (kg)	-	-	0,99-1,29	-	2,60-3,50
Weißkohl (kg)	-	-	0,99	0,40	0,25-0,28
Wirsing (kg)	-	-	0,99-1,39	0,40	0,25-0,42
Chinakohl (kg)	-	-	0,79-1,99	0,25	0,20-0,21
Blumenkohl (Stk)	0,65-1,49	0,65-1,49	1,29-1,79	0,60	0,55-0,65
Chicoree (kg)	-	-	0,89-1,59	-	1,02-1,15
Kohlrabi (Stk)	0,29-0,59	0,25-0,59	0,39-0,59	0,15	0,08-0,14
Broccoli (kg)	1,18-1,98	1,18-2,98	0,99-1,39	-	0,65-1,10
Gemüsepaprika (kg)	2,57-5,00	2,10-5,00	4,99-5,99	-	-
Möhren (kg)	0,59-1,49	0,50-1,48	0,69-1,29	0,55	-
Knollensellerie (kg)	-	-	1,69-1,99	0,60	0,65-0,67
Radieschen (Bd)	0,29-0,90	0,28-0,60	0,49-0,59	0,20	0,15-0,26
Porree (kg)	1,16-2,40	1,16-4,00	0,69-0,99	-	0,65-0,71
Zwiebeln (kg)	0,99-1,59	0,95-1,99	1,19-1,79	0,22	-
Zucchini (kg)	0,75-2,49	0,99-2,99	0,99	-	-
Salatgurken (Stk)	0,29-1,15	0,29-0,79	0,59-0,99	-	0,41-0,46
Rispen Tomaten (kg)	0,99-2,99	0,94-3,73	1,59-1,99	-	0,76-0,86

\*) Handelskl. I, wenn nicht anders angegeben; Erzeuger-/Großhandelsabgabepreise in €, o. MwSt.

Quelle: LWK RLP, Bad Kreuznach, ZMP Bonn, Großmärkte in RLP u. NRW

## Öko-Produkte



Ab-Hof Preise an Endverbraucher in €/kg, inkl. MwSt. vom **01.06.2007**

Produkte	von - bis	Ø
Bataviasalat (Stk)	0,90-2,25	1,38
Chicoree lose (kg)	6,00-6,98	6,65
Eichenblattsalat (kg)	0,90-1,70	1,31
Eissalat (Stk)	1,00-2,30	1,51
Kopfsalat (Stk)	0,90-1,80	1,32
Lollo rossa (Stk)	0,90-1,75	1,35
Mangold (kg)	2,40-4,75	3,55
Spinat gew. (kg)	2,70-5,00	4,08
Rucola lose (kg)	12,00-17,00	14,99
Rhabarber (kg)	2,00-5,20	3,50
Spargel grün 12mm+ (kg)	6,98-13,00	11,27
Spargel weiß 16mm+ (kg)	7,95-12,50	10,43
Zucchini (kg)	3,20-5,50	3,87
Kohlrabi (Stk)	0,60-1,60	1,20
Zwiebeln (kg)	1,30-2,95	1,79
Fenchel (kg)	2,95-4,98	3,98
Rote Bete (kg)	0,99-2,50	1,64
Radieschen (Bd)	0,80-1,70	1,34
Rettich rot (Bd)	1,75-2,98	2,35
Knollensellerie (kg)	0,90-3,00	2,41
Schnittlauch (Bd)	0,60-1,50	1,06
Basilikum (Topf)	1,09-2,50	1,84
Dill (Bd)	0,60-1,40	1,09
Äpfel Ø aller Sorten (kg)	2,20-3,99	2,92

Quelle: ZMP Bonn

## Wareterminbörse



### Hannover (RMX)

Liefermonat	Umsatz	Euro/t	Vorw.
Nov. '07	0	95,00	95,00
Feb. '08	0	100,00	100,00

Schlussnot. für **Speisekartoffeln 04.06.2007**

Menge: 25t, vorw. festk. Sorten der HdKl I

(Agria, Marabel, Quarta, Satina, Secura, Solara;

Cash-Settle.-Abrech.; "Table Potato-Index")

Nov. '07 0 95,00 95,00

Feb. '08 0 100,00 100,00

Schlussnot. f. **Veredelungskart. 04.06.2007**

Menge: 25t, Warenkorb: Bintje, Agria u.a. vergl.

Sorten; Knollengr. 40 mm+, mit mind. 60% >

50 mm (Cash-Settle.- Abrech.; "Potato-Index")

Nov. '07 0 108,00 100,00

Feb. '08 0 115,00 115,00

Apr. '08 85 130,00 124,00

Quelle: RMX Hannover

## Bundesweite Preis-Infos



Per Anrufbeantworter (0,69 €/ Min.)

**Info Eierpreise:** (0900)11904 -13

**Info Schlachtschweine/ZMP-Preis:** -10

**Info 4.DVO Schweine/Rinder:** -11

**Info Getreide, Ölsaaten:** -12

**Info Obst / Gemüse:** -14

ZMP Bonn

## Speise-/Frühkartoffeln



05.06.2007		RLP-Nord	RLP-Süd	Hessen
<b>Erzeugerpreise, €/dt, ohne MwSt. lose, frei Rampe, vor Abzug Sortierkosten</b>	1	-	41,00	-
	2	-	36,00	34,00-36,00
<b>Direktabsatz Erzeuger-Verbraucher €/dt, inkl. MwSt., in 10 + 12,5 kg</b>	1	-	-	-
	2	-	64,00-80,00	-
<b>Direktabsatz Erzeuger-Verbraucher €/dt, inkl. MwSt., in 5 kg Säcken</b>	1	-	112,00	-
	2	100,00-120,00	90,00-100,00	-
<b>Großhandelsabgabepreise €/dt, ohne MwSt., mit Sack, Mindestabgabe eine Palette</b>	1	30,00-34,00	-	-
	2	26,00-32,00	-	-
<b>Kleinverkaufspreise LEH, Discounter €/dt, inkl. MwSt. in 2 bis 5 kg-Netzen</b>	1	-	-	-
	2	160,00	-	-

1 = festkochende Sorten, 2 = vorw. festkochende Sorten

Quelle: LWK RLP; LLH Kassel