



Landwirtschaftskammer
Rheinland-Pfalz

Markt- und Preisinformation

der LWK Rheinland-Pfalz und des Landesbetriebs Landwirtschaft Hessen (LLH), zusammengestellt von der LWK Rheinland-Pfalz. Preise und Termine ohne Gewähr.



Landesbetrieb Landwirtschaft
Hessen

Aktuelles Markttelegramm

Tierische Erzeugnisse

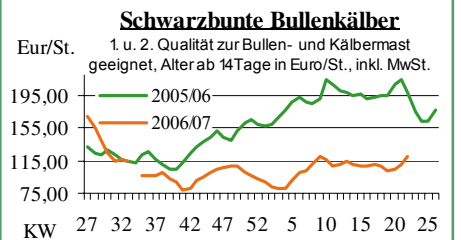
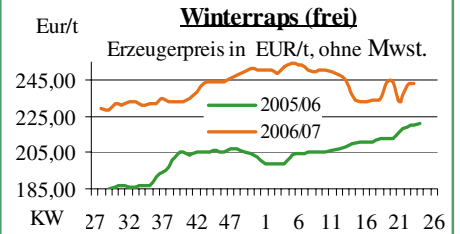
- Schlachtrinder:** Der Preisdruck am Schlachtrindermarkt lässt sich derzeit lediglich über Angebotsreduzierung auf Erzeugerseite abfangen. Weibliche Kategorien deshalb leicht befestigt; Jungbullen bei fortgesetzt hohem Angebot weiter unter Druck. Schlachtkälberpreise fest.
- Schlachtschweine:** Ausgeglichene Verhältnisse am regionalen Schlachtschweinemarkt; Erzeugerpreise auf erreichter Basis behauptend.
- Ferkel:** Regional wie auch überregional besteht ein gewisser Angebotsdruck an Ferkeln. Die Preise tendieren erneut geringfügig schwächer.
- Nutzkälber:** Der Nutzkälbermarkt ist bei stetigen Absatzmöglichkeiten von stabilen Preistendenzen geprägt; schwächere Qualitäten lassen sich jedoch nur mit Preiszugeständnissen absetzen.
- Eier/Geflügel:** Stetige Nachfrage des LEH und Absatzmöglichkeiten Richtung Produktenindustrie und Export bedingen eine freundliche Grundstimmung am Eiermarkt; Erzeugerpreise tendieren bei angepasstem Angebot stabil. Geflügelmarkt mit fortwährend festen Notierungen.

Pflanzliche Erzeugnisse und Futtermittel

- Getreide und Ölsaaten:** Die Geschäftstätigkeit am regionalen Getreidemarkt bleibt weiter verhalten, Erzeugerläger sind weitestgehend geräumt. Die Nachfrage nach Brotgetreide beschränkt sich auf Einzelpartien, die Preise tendieren durchaus fest. Futtergetreide zu behauptenden Kursen, bei stetiger Nachfrage der Mischfutterindustrie. Vorkontrakte für Braugerste und Winterraps finden, trotz preislich interessanter Offerten des Handels, wenig Resonanz bei den Erzeugern.
- Futtermittel:** Die Kurse für Sojaschrot tendieren nach internationalen Vorgaben auf hohem Niveau stabil. Nachfrage entsprechend schwach und auf vordere Termine beschränkt. Bei guter Deckung von Konsum und Handel flacht die Nachfrage nach Rapsschrot ab, Notierungen unverändert. Das Preisniveau für energiehaltige Futtermittel tendiert nach Vorgaben der Getreidemärkte fortgesetzt fest.
- Kartoffeln:** Eröffnung der Frühkartoffelsaison in der letzten Woche in der Pfalz. Erntebeginn der Frühkartoffeln etwa 10-14 Tage früher, bei noch geringem Vermarktungsumfang mit gesackter Ware an Großmärkten. Erste lose Lieferung ab KW 22, in größerem Ausmaß voraussichtlich ab KW 23. Qualitäten werden gut beurteilt mit überdurchschnittlichem Unterwassergewicht.

Quelle: LWK RLP / ZMP Bonn / ED

Blick in den Markt



Warenterminbörsen

Hannover (RMX)

Liefermon.	Umsatz	Euro/t	Vorwoche
Schlussnotierungen für EU Weizen 29.05.2007			
Menge: 50 t; 76kg/hl, 11%Prot., 220s. Fallz., 15% H ₂ O			
Lieferpunkte: Mittellandkanal, Main, Mosel			
Sept. '07	0	156,00	153,00
Nov. '07	0	160,00	155,80
Schlussnotierungen für Braugerste 29.05.2007			
Menge: 50 t; max. 11,5 % Protein, ≥ 90 % Vollkorn, ≥ 95 % Keimenergie, ≥ 93 % sortenrein; div. Sorten u.a. Scarlett, Barke, Lieferorte: u.a. fca/fob Oberrhein/Mosel			
Sept. '07	0	208,00	208,00
Nov. '07	0	213,00	213,00
Feb. '08	0	217,00	217,00

Euronext Paris

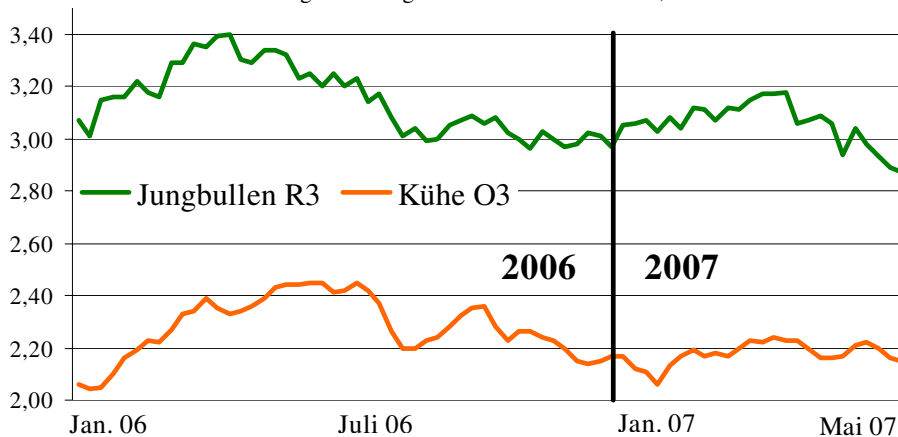
Schlussnotierungen für Exportweizen 29.05.2007			
Menge: 50 t; 76 kg/hl, intervent.-fähig; Lieferort Rouen			
Sept. '07	0	155,00	152,75
Nov. '07	1277	157,50	154,25
Jan. '08	186	159,00	155,50
Mrz. '08	20	160,00	156,50
Mai '08	96	160,75	157,25
Aug. '08	0	142,50	141,25
Schlussnotierungen für Raps 29.05.2007			
Menge: 50 t; div. Lieferorte in Dtschl./Frankr.			
Aug. '07	348	275,00	270,50
Nov. '07	317	281,50	276,25
Feb. '08	49	284,50	280,00
Mai '08	10	287,00	283,50
Aug. '08	21	280,00	276,00
Nov. '08	0	284,50	278,00
Schlussnotierungen für Mais 29.05.2007			
Menge: 50 t; 15% Feuchte, 4% Bruchkör./Lief. Atlantic			
Juni '07	3	171,25	168,00
Aug. '07	1	173,00	169,50
Nov. '07	24	163,75	159,00

Quelle: RMX Hannover; Euronext

Aktuelle Marktgrafik

Erzeugerpreise Rinder frei Schlachtstätte

Amtliche Preisfeststellung (4. DVO) für Schlachtrinder (Rheinland-Pfalz und Hessen)
Preise in €/kg Schlachtgewicht frei Schlachtstätte, o. MwSt.



Quelle: ADD Trier Grafik LWK/RLP J.P.

Erzeugerpreise für Getreide, Ölfrüchte und Körnerleguminosen



Basispreise des Agrarhandels, frei Erfasser, für Standardqualität, in €/t, ohne MwSt.							Streckengeschäfte		
Erfassungsdatum: 29.05.2007	Hessen			Rheinland-Pfalz			Hessen	RLP	
* = Einzelpreis	Spanne	Landes-Ø	Vorwoche	Spanne	Landes-Ø	Vorwoche	Ab-Hof Ø	Ab-Hof Ø	Franko Ø
Qualitätsweizen (A)	140,00-147,00	143,35	143,55	137,00-145,00	141,60	141,60	149,20	145,25	147,50
Brotweizen (B)	137,50-145,00	141,20	141,05	135,00-142,50	139,50	139,35	147,10	143,20	145,60
Mahl- bzw. Brotroggen, FZ>120	135,00-142,00	140,00	140,15	135,00-142,50	136,65	136,60	146,70	140,25	142,00
Sommerbraugerste E. '07	-	-	-	155,00-165,00	-	-	-	-	-
Sommer-Braugerste (freie Ware)	195,00-210,00	205,00	204,25	190,00-220,00	203,25	201,70	-	206,00	211,80
Futtergerste >62 kg/hl	128,00-139,00	133,90	133,90	124,00-132,50	129,05	128,65	140,00	132,40	135,85
Futterweizen	137,50-143,00	140,15	140,25	135,00-140,00	138,05	137,90	147,50	140,90	142,70
Qualitätshafer >52 kg/hl	141,00-150,00	147,10	146,95	-	-	148,60	152,90	-	-
Futterhafer, >48 kg/hl	130,00-142,00	137,80	137,25	125,00-142,50	136,65	137,60	-	139,00	-
Triticale	132,50-140,00	137,15	137,15	132,50-138,00	135,30	134,70	141,75	138,85	-
W.-Raps food (freie Ware)	245,00-260,00	248,90	245,30	240,00-245,00	243,20	241,92	254,00	246,10	248,75
W.-Raps food E.'07	242,50-260,00	251,95	246,65	238,00-250,00	244,00	241,35	-	-	-

Quelle: LLH, Kassel u. LWK RLP, Bad Kreuznach

Börsennotierungen für Getreide, Ölsaaten und Futtermittel



Großhandelsabgabepreise in €/t, o. MwSt.; überwiegend frei Fuhr/Waggon bzw. Mühle/Station bei sofortiger Lieferung;

Quelle: "Warenbörsen der angegebenen Orte"

G=Geld, B=Brief, PS=Papiersack, lo=lose

Börsen	Köln	Mannheim	Würzburg	Frankfurt	Dortmund	Paderborn
Notierungen am:	25.05.2007	21.05.2007	11.05.2007	24.05.2007	03.05.2007	14.04.2007
Brotweizen 11,5 % 220 FZ	160,00	151,00-154,00	150,00-151,00	148,00-150,00	158,00-159,00	161,00-163,00
A-Weizen > 13 / 13,5 % / 250 FZ	-	155,00-157,00	151,00-152,00	150,00-152,00	-	-
E-Weizen 14,5%/50-55Sedi/250-280FZ	-	160,00-161,00	-	-	-	-
Futterweizen > 70 / 72 kg/hl	160,00	150,00-152,00	150,00-151,00	150,00-152,00	158,00-159,00	161,00-163,00
Brotroggen > 120 FZ	163,00	158,00-159,00	158,00	158,00-160,00	-	158,00-160,00
Braugerste, Inland	-	233,00-238,00	235,00-238,00	-	-	-
Futtergerste > 62 kg/hl	147,00-148,00	140,00-142,00	143,00-150,00	136,00-138,00	150,00-151,00	152,00-153,00
Qualitätshafer > 52/53 kg/hl	-	-	-	-	-	180,00-182,00
Triticale (max. 10 % Auswuchs)	158,00	142,00-143,00	-	-	154,00-155,00	156,00-158,00
Mais	172,00	163,00-164,00	163,00-165,00	160,00-162,00	170,00-171,00	172,00-173,00
Raps	274,00 G	264,00-265,00	256,00-258,00	268,00-270,00	-	260,00-262,00
Milchl.futter: ESt II, 20 % RP	-	176,00-181,00	-	-	-	-
Milchl.futter: ESt III, 18 % RP	-	182,00-184,00	-	-	-	-
Ferkelstarter >13,8 MJ ME/kg, 18%RP	-	290,00-295,00	-	-	-	-
Schweinemastfutter 13 MJ, 16%RP	-	190,00-195,00	-	-	-	-
Legehennenalleinfutter: 11,4 MJ	-	235,00-240,00	-	-	-	-
Sojaschrot, 43-44 % RP	218,00 B	220,00-222,00	210,00-212,00	-	205,00-206,00	205,00-206,00
Rapsschrot	119,00 B	123,00-125,00	118,00-120,00	-	132,00	121,00
Weizenkleie	130,00 B	104,00-107,00	110,00	103,00-105,00	112,50	115,00-120,00
Roggenkleie	-	99,00-102,00	-	-	-	-
Melasseschnitzel	180,00	160,00-162,00	-	-	-	-
Wiesenheu, 1. Schnitt, kl. Ballen	-	-	-	-	126,00-131,00	-
Wiesenheu, 1. Schnitt, Großballen	-	-	-	-	116,00-122,00	-
Weizenstroh, kleine Ballen	-	-	-	-	90,00-95,00	-

Die Konditionen und Paritäten der Börsen sind z. T. sehr unterschiedlich. Die Preise sind nicht unmittelbar vergleichbar.

Preistendenzen sind jedoch im zeitl. Vergleich der jeweiligen Börsennotierungen erkennbar.

Aktuelle Preisinfos aus Rheinland-Pfalz und Hessen



Vorabinfos per Anrufbeantworter der
LWK RLP: 0671/793-1200
Montags ab 16:00 Uhr:
Ringferkelpreise, Preisempfehlung für
Schlachtschweine aus Nordw.-Deutschland
Dienstags ab 16:00 Uhr:
Schlachtstättenpreise, Erzeuger-Metzger-
Notierungen, Preise 4. DVO, Nutzkälber

Weitere Informationen der
Landwirtschaftskammer Rheinland-Pfalz
Burgenlandstraße 7
55543 Bad Kreuznach
Referat 25 Marktinformation
www.lwk-rlp.de
E-Mail: markt@lwk-rlp.de
Tel.: 0671/793-1107 (Hr. Möcklinghoff)

Weitere Informationen bei:
Landesbetrieb Landwirtschaft Hessen
Fachgebiet 24 - Marktinformation
Kölnische Straße 48-50
34117 Kassel
www.agrarberatung-hessen.de
E-Mail: marktinfo@lh-hessen.de
Tel.: 0561/7299-267 (Fr. Linker)

Erzeugerpreise für Rinder frei Schlachtstätte



Amtliche Preisfeststellung (4. DVO) für Schlachtrinder, Preisgebiet Rheinland-Pfalz und Hessen, Preise in €/kg Schlachtgewicht frei Schlachtstätte, o. MwSt. Quelle: ADD Trier

Anzahl Meldungen: 8 Stück: 1.241 Schlachtzeitraum: 21.05.07-27.05.07

Kategorie	Handelsklasse	Stück	Preisspanne*	Ø-Preis	Kg/Stück	Ø-Preis Vorw.
Jungbullen	U 3	19	2,73-3,03	2,96	425,48	3,01
	U 1-5	38	2,76-3,15	2,97	426,85	2,96
	R 2	23	2,70-3,38	3,01	360,71	2,79
	R 3	37	2,70-3,05	2,84	393,38	2,87
	O 2	17	2,39-4,10	2,58	342,06	2,48
	O 3	33	2,40-3,03	2,49	371,21	2,44
	P 1-5	44	1,60-2,22	2,08	303,58	2,08
E-P insg.	220	-	2,62	368,48	2,57	
Kühe	R 3	37	2,30-2,47	2,39	347,51	2,36
	O 2	79	1,97-2,16	2,06	292,13	2,08
	O 3	152	2,08-2,22	2,17	321,18	2,15
	O 4	67	1,98-2,24	2,17	356,86	2,17
	P 1	259	1,49-1,70	1,57	227,50	1,58
	P 2	95	1,43-2,35	1,76	255,22	1,77
	P 3	65	1,67-1,98	1,89	284,32	1,87
E-P insg.	826	-	1,94	283,83	1,94	
Färsen	R 3	17	2,40-2,75	2,70	314,02	2,67
	O 3	28	2,14-2,27	2,23	281,11	2,22
	O 4	11	1,67-2,20	2,11	295,54	2,18
	O 1-5	47	2,01-2,50	2,21	279,72	2,21
	P 1-5	31	1,64-2,00	1,78	232,83	1,75
E-P insg.	105	-	2,23	273,21	2,30	

* gebildet aus den errechneten Mittelwerten der Meldebetriebe

Schlachtzeitraum: Amtliche Preisfeststellung (4. DVO) für Schlachtrinder im Preisgebiet

Kategorie	HdKl.	Baden-Württemberg				Nordrhein-Westfalen			
		Preisspanne	Ø-Preis	Vorwo	Kg/Stk.	Preisspanne	Ø-Preis	Vorwo	Kg/Stk.
Jungbullen	R3	2,71-2,89	2,76	2,76	397,00	2,67-2,89	2,72	2,72	407,10
	O3	2,41-2,52	2,49	2,50	370,00	2,40-2,52	2,45	2,43	375,90
Kühe	R 3	2,38-2,47	2,45	2,43	361,00	2,30-2,43	2,38	2,37	360,20
	O 3	2,19-2,31	2,27	2,23	326,00	2,19-2,29	2,26	2,23	327,20
Färsen	R 3	2,77-3,11	2,83	2,84	311,00	2,58-2,96	2,73	2,69	306,90
	O 3	2,13-3,12	2,31	2,29	283,00	2,13-2,22	2,19	2,20	287,90

Quellen: für RLP und Hessen: ADD Trier; für Ba-Wü.: LLM Schwab. Gmünd; für NRW: LEJ

Erzeugerpreise für Nutzkälber ab Hof



1. u. 2. Qualität, zur Bullen- bzw. Kälbermast geeignet; Alter ab 14 Tage; ca. 40 bis 60 kg LG in €/St.; inkl. MwSt., nach allen Vermarktungsabzügen

Region	Hessen				Rheinland-Pfalz			
	Woche vom:	21.05.07-27.05.07			28.05.07-03.06.07			
	Stk.	Preis-spanne	Ø-Preis akt. Woche	Vorw.	Stk.	Preis-spanne	Ø-Preis akt. Woche	Vorw.
Bullenkälber								
Holstein sbt.	460	89-138	121	108	245	80-150	121	110
Holstein rbt.	29	115-153	129	117	58	90-160	129	117
Kreuzungen	11	200-323	232	233	22	150-320	201	210
Fleckvieh	-	-	-	292	-	-	-	-
Mutterkälber								
Holstein	42	51-77	62	58	11	40-50	47	41
Kreuzungen	5	127-133	130	113	15	80-160	111	106
3. Qualität BK	-	-	-	-	0	0	0	67

Quelle: LLH Kassel, LWK RLP, Bad Kreuznach

Erzeugerpreise für Fleckviehkälber; bis 100 kg LG, ab Hof, in € je kg LG, o. MwSt.

Region	Bayern	Baden-Württemberg	Südbaden
Bullenkälber	4,62 (+ 0,24)	4,72 (+ 0,35)	4,65 (+ 0,61)
Mutterkälber	2,98 (- 0,01)	3,06 (+ 0,10)	3,05 (+ 0,10)

Quelle: ZMP Bonn

Akt. Schlachtstättenpreise



Preise für Schlachtrinderhälften, in €/kg SG, frei Schlachtstätte, o. MwSt.

Tierart / HdKl.	29.05.2007	Vorwoche
Jungbullen R3	2,70-2,98	2,70-2,99
Kühe O3	1,90-2,24	1,90-2,25
Färsen O3	2,05-2,60	2,05-2,58

Umfrage d. LWK RLP in Schlachtst. aus RLP

Lammfleischmarkt



Amtliche Preisfeststellung für das Gebiet der Bundesrepublik Deutschland, €/kg, o. MwSt., für die Woche vom: 21.05.07-27.05.

Nach Schlachtgewicht pauschal abgerechnet

Gattung	Ø-Preis	Vorwoche
Lämmer	4,11	4,07

Nach Lebendgewicht pauschal abgerechnet

Lämmer	1,84	1,91
---------------	-------------	------

Schafe: Preise für April 2007: 0,5251 EUR/kg

Schlachtlämmerpreise



Preise für junge, vollfleischige Schlachtlämmer, in €/kg LG inkl. MwSt., für die Woche vom: 28.05.07-03.06.07

1,60-1,80 Eur/kg (Vw.: 1,70-1,90 Eur/kg)

Tendenz: unveränderte Marktsituation

Quelle: EZG Weideland, Bitburg

Pferdemarkt Hamm



Vom 30.05.2007; Auftrieb: 110 Pferde;

Schlachtpferdepreise in € / kg LG; o. MwSt.

1. Qualität **0,60**

vollfleischiges Warmblut **0,40-0,55**

geringfleischige Pferde **0,20-0,35**

Marktverlauf: freundlich

Nächster Pferdemarkt am: 13.06.2007

Quelle: LWK NRW

Auktionstermine



Zuchtvieh		Fleischrinder	
Hamm:	05.06.07	Krefeld:	17.10.07
Alsfeld:	06.06.07	Meschede:	04.11.07
Bitburg:	14.06.07	Meschede:	30.11.07
Krefeld:	20.06.07		

Kälber		Absetzer	
Bitburg:	14.06.07	Krefeld:	22.08.07
Münster:	20.06.07	Alsfeld:	05.09.07
Biebesheim:	20.06.07	Krefeld:	19.09.07
Alsfeld:	09.07.07	Alsfeld:	26.09.07

Zuchtschweine	
Limburg:	06.06.07 Limburg: 11.07.07

Ferkel	
Limburg:	13.06.07 Limburg: 04.07.06

Schafe	
Neuwied:	11.08.07 Butzbach: 27.10.07

Erzeugerpreise für Schlachtschweine frei Schlachtstätte



Amtl. Preisfeststellung (4. DVO, nach SG (80-110 kg) u. Handelsklassen) o. MwSt.

Zeitraum:	M1	E	U	E-P	E-P Vorw.
Baden-Württemberg (31 Betriebe, 45.397 Stück)					
gewogener Ø-Preis (€/kg)	0,78-1,07	1,29-1,51	1,08-1,42	-	-
Muskelfleisch-Anteil in Prozent	0,82	1,36	1,23	1,33	1,34
	-	59,80	53,00	58,60	58,50
Rheinland-Pfalz (7 Betriebe, 16.668 Stück)					
gewogener Ø-Preis (€/kg)	0,84-1,03	1,35-1,45	1,10-1,26	-	-
Klassen-Anteil in Prozent	0,95	1,36	1,24	1,31	1,31
Muskelfleisch-Anteil in Prozent	0,90	59,56	26,28	-	-
	-	58,30	52,95	56,05	56,49
Nordrhein-Westfalen (Süd) (9 Betriebe, 29.827 Stück)					
gewogener Ø-Preis (€/kg)	-	1,35-1,39	1,22-1,26	-	-
Muskelfleisch-Anteil in Prozent	-	1,37	1,25	1,33	1,33
	-	58,50	53,10	56,90	56,90
Hessen (19 Betriebe, 4.953 Stück)					
gewogener Ø-Preis (€/kg)	0,83-0,94	1,29-1,48	1,09-1,33	-	-
Klassen-Anteil in Prozent	0,91	1,39	1,22	1,35	1,36
Muskelfleisch-Anteil in Prozent	0,83	68,81	16,96	89,72	93,49
	-	59,42	53,02	57,76	57,79
Thüringen (6 Betriebe, 30.721 Stück)					
gewogener Ø-Preis (€/kg)	0,82-0,96	1,34-1,37	1,24-1,28	-	-
Muskelfleisch-Anteil in Prozent	0,90	1,36	1,25	1,31	1,30
	-	58,10	53,00	55,90	55,70

Quellen: für RLP: ADD Trier; für Hessen: RP Gießen, für sonstige: zuständige Stellen d. Länder

Akt. Schlachtstättenpreise



Basis-Preis f. Schlachtschweine, 56 % MFA

(in €/kg/SG), frei Schlachtstätte

1. Umfrage in Schlachtstätten aus RLP vom: 29.05.2007		
Spanne:	1,26-1,36	Vorw. (1,26-1,36)
2. Umfrage LLH bei Kurhessischen Genossenschaften vom: 28.05.2007		
Spanne:	1,31-1,34	(Vorw.: 1,31-1,34)
ISN Notierung		
18.05.-24.05.07	ISN: 1,34-1,34	Median: 1,34
25.05.2007	ISW: 1,34-1,37	Median: 1,34
Quelle: ISN Tel.: 09 00 / 19 00 929		

Preisempf. f. Schlachtschweine



"Vereinigungspreis der Erzeugergemeinschaften"

56 % MFA, Euro-Referenzmaske, frei Schlachtst.

ohne QS-Aufschlag, in €/kg/SG, ohne MwSt.

Wochenpreis v. 25.05.07 (gültig 25.05.-31.05.07)

Median 1,34 (Vw.: 1,34) **Spanne: 1,34 - 1,37**

Vermarktungsmenge: 143.700 (zur Vw.: - 2.500)

Wochenpreis Sauen, M1: 0,82

Quelle: LWK Nieders. In fo: 0900/190-244, 0,69 €/Min.

Ab-Hof-Preise für Schweine



RLP-Erzeuger-Metzger-Direktverk.; **Metzgerqualität**

(Ø ca. 58-60% MFA; in €/kg, o. MwSt)

Schlachtzeitraum vom **21.05.07-27.05.07**

Gemeldete Tiere: 717; Preis je kg LG: **1,27**

umg. auf SG (79 % Ausschl.): **1,61**

Empfehlung der EZG'en aus RLP f.d. Zeitraum vom

28.05.07-03.06.07 **1,27 kg LG**

Quelle: LWK RLP, Bad Kreuznach bzw. **1,61 kg SG**

Ferkelpreise Hessen



Ab-Hof-Preise für Standard-Qualitätsferkel

(Basis: 28kg), €/Tier, o. MwSt., ohne Aufschläge für

Impfungen und Direktgeschäfte, inkl. aller Qualitäts-

zuschläge, nach Abzug aller Vermarktungskosten

Zeitraum: 21.05.07-27.05.07

Anzahl: 9.267 Preisspanne **Ø-Preis (Vorw.)**

Grundpreis¹⁾ 36,00-43,00 **40,28** (38,24)

50er Gruppe²⁾ 41,00-44,00 **43,20** (46,31)

100er Gruppe²⁾ 45,52-49,20 **47,37** (49,63)

Zuschlag bis 30 kg LG 1,00-1,30

Zuschlag > 30 kg LG 0,40-0,51

¹⁾ Ferkel o. Zu-/Abschläge, u.a. für Mengen

²⁾ mit einheitl. Genetik u. Gewicht Quelle: LLH

Ferkel Baden-Württemberg



Region	Erzielte Ø-Preise der Vorwoche ¹⁾	Notierung
Hohenlohe und Oberschwaben	in €/ Stück Spanne Ø	Tendenz Folgewoche
100 Gruppe²⁾	32,00-39,00	34,30 ± 0,00

¹⁾ gew. Ø-Preise, 25kg-Ferkel, ohne Myko-Impfung und ohne MwSt.

²⁾ Ferkel-Gruppe ca. 100 Tiere, einheitl. Genetik und Gewicht, mit QS-Status frei Vermarkter

Mehrgewicht: + 1,00 EUR/kg

LLM Schwäbisch-Gmünd, Info: 0900/1810800

Ferkelpreise aus Rheinland-Pfalz / Saarland



1. Basispreise ab Hof (o. MwSt.) für Standard-Qualitätsferkel der EZ-Ringe; Ø-Gruppen-Größe: Ringf.: 30 Stk., Aufzuchtferkel: ab 60 F./Partie; z.T. als Poolpreis; ohne Abzüge für Klein- u. Zuschläge für Großgruppen; ohne Kosten für Transport u. Impfungen; mit Qualitätszuschlag

"Aufzuchtstall" für den Zeitraum von: **28.05.07-03.06.07**

Die Zu- u. Abschläge für abweichende Mengen u. Qualitäten bei R-Ferkeln sind frei vereinbar!

Basis	kg	Grundpreis bzw. ± Preisveränderung zu		Zu-/Abschläge (€/kg) für	
		Spanne (€/Stück)	Vorwoche (€/Stck.)	Mehrgewicht	Mindergew.
Qualitätsringferkel (R)	25	37,50	- 1,00	bis 30 kg 1,30 bis 35 kg 0,65	1,00 -
Aufzuchtferkel (A)	8	20,44 bis 24,70	- 0,80 --- - 0,60	0,50-1,00	0,50-1,00
	30	46,10 bis 46,80	- 1,00 --- - 1,00	0,50-0,70	0,70-1,00

2. Verkaufspreismeldungen der Erzeugerringe aus der Vorwoche, vom 21.05.07-27.05.07

Basis (kg)	Anzahl Ferkel	Preis/Ferkel (€/Stck.)		± Preisveränderung zur Vorw. (€/Stck.)	Zu-/Abschläge (€/kg) für	
		Spanne	Ø-Preis		Mehrgew.	Mindergew.
(R) 25	2.134	38,50-43,50	40,54	- 1,01	bis 1,30	bis 1,00
(A) 8	2.511	21,24-25,30	21,58	- 0,89	0,50-1,00	0,50-1,00
(A) 30	2.856	47,10-47,80	47,67	- 1,06	0,50-0,70	0,70-1,00

Zuschläge: Bei Kleingruppen, bis 60 Ferkel/Partie, wurden teils Abzüge bis 2,00 €/Tier, bei Großgruppen, ab 100 bzw. 160 Tiere, Zuschläge von bis zu 4,00 €/Tier, vor MwSt., berechnet.

Herkünfte: Zwei-/Dreirassenkreuzungen, Hybriden, Systemferkel

Quelle: LWK RLP, Bad Kreuznach

Ferkelpreise aus Nordwest-Deutschland



Ab-Hof-Preise f. Qualitätsferkel, **100er-Gr.** o. MwSt, o. Aufschl. f. Topgenetik u. evtl. Imp fzuschl.

Zeitraum	Erzeugungsregion		
	Nordrhein-Westfalen	Niedersachsen	Niedersachsen
21.05.07-27.05.07			
Datenquelle*:	VHB/EZG	VHB/EZG	EZG
Basisgewicht:	25 kg	25 kg	8 kg/Systemferkel
eingekaufte Menge in Stk.	75.224	86.386	20.081
Ø-Preis in €/ Stk.	38,00	37,00	23,50
Veränderung z. Vorwoche	- 2,00	- 1,00	- 1,50
Preisspanne €/ Stk.	33,50 - 45,00	33,00 - 42,00	20,00 - 26,80
Trend / Vorwoche (€/Stk)	- 1,50	- 1,00	-

*VHB: Genossenschaftl. u. priv. Viehhandelsbetriebe; EZG = Erzeugergemeinschaft f. Ferkel. Die not. Preise sind Grundpreise für Qualitätsferkel mit QS-Standard u. definierter Genetik. Der Ø-Preis wird als Median ermittelt. Zuschläge f. Impfungen sind nicht enthalten. Für kleinere Partien werden in der Regel Preisabschläge, für größere Partien Preisabschläge vereinbart. Gewichtsabweichungen von der Basis 25 kg werden mit bis zu 1 EUR / kg verrechnet.

Quellen: Landwirtschaftskammern Nordrhein-Westfalen und Niedersachsen

Futtermittel



Abgabepreise des Handels an die Landwirtschaft, in €/t, frei Hof/Silo (lose, ab 3 t), bzw. ab Lager (gesackt), ohne MwSt., Spannenpreise. * = Einzelmeldung

Erfassungszeitraum: Mai 2007		x = lose (> 3 t)		o = gesackt
		Rheinland - Pfalz	Hessen	
MAT, ohne Magermilchpulveranteil	o	1.260,00-1.905,00	1.265,00-1.900,00	
MAT, Magermilchpulverant. > 35 %	o	1.920,00-2.377,50	1.500,00-2.250,00	
Ergänzfutter für Aufzuchtälber, 18% RP	x	205,00-244,50	195,00-253,00	
Milchleistungsfutter 14/15 - III	x	149,50-200,00	151,00-186,00	
Milchleistungsfutter 18 - III	x	154,50-205,00	157,00-185,00	
Ferkelaufzuchtff., 13,2-13,6 MJ/kg	x	242,00-316,50	298,50-345,00	
Sauenfutter, 13,0 MJ/kg	x	220,00-277,00	220,50-245,00	
Schweinemastfutter				
Vormast, 1,0-1,15% Lysin, >13,2MJ/kg	x	205,00-270,00	211,50-230,00	
Endmast, 0,9-1,0% Lysin, >12,6MJ/kg	x	189,00-240,00	210,00-216,00	
Ergänzungsfutter Mastschw., 12,6 MJ/kg;	x	265,00-317,00	230,50-282,50	
28% Rohprotein	o	420,00*	-	
Legehennenalleinfutter, 11,4 MJ/kg,	x	225,00-275,00	225,00-267,50	
0,38 % Methionin	o	345,00-444,80	-	
Broileralleinfutter, 13,4 MJ/kg	x	250,00-278,00	-	
Putenalleinfutter., Phase 6, 11,5 MJ/kg	x	230,00-242,00	-	
Sojaschrot, 43-44% Rohprotein	x	232,50-257,50	232,50-240,00	
	o	307,00-379,00	-	
Rapsschrot, ca. 34 % Rohprotein	x	147,50-197,50	149,00-155,00	
Weizenkleie (Normtyp)	o	210,00-220,00	-	
Melasseschnitzel, gepreßt	x	202,00-243,00	-	
Alleinfutter f. Mastschafämmer	o	320,00-360,00	-	
Ergänzungsfutter für Zuchtschafe	x	173,50-245,00	-	
Raufutter				
Einkaufspreise des Handels, ab Hof, in €/t, o.MwSt.				
Heu, kleine HD-Ballen, 1. Schnitt		80,00-95,00	76,00-140,00	
Heu, Rundballen, 1. Schnitt		65,00-75,00	70,00-122,00	
Heu, Quaderballen, 1. Schnitt		70,00-80,00	70,00-122,00	
Stroh, kleine HD-Ballen		50,00-60,00	60,00-80,00	
Stroh, Rundballen		40,00-50,00	35,00-55,00	
Stroh, Quaderballen		45,00-55,00	35,00-65,00	

Quelle: Landwirtschaftskammer RLP und LLH Kassel

Sauen / Ferkel Südhessen



Ring-Preis im Erzeuger-Direktgeschäft in Ableitung vom Schlachtschweinepreis in € o. MwSt

Zeitraum:	04.06.07-10.06.07
Ferkel	
Basis 25 kg, geimpft gg. Mykoplasmen, mit einheitl. Genetik u. Gewicht, Verkauf ab Hof o. Zuschläge für Mengen	45,23
Mehrgewichtszuschlag 25-33 €/kg LG	1,30
Mehrgewichtszuschlag > 33 €/kg LG	0,50
Jungsauen	
Basis mind. 95 kg LG u. 180 Lebenstage, Nettoendpreis ab Hof	240,90
Quelle: Schweine-Kontrollring Südhessen, LLH	

Ferkel Rhön-Vogelsberg



Ab-Hof-Preis -ohne MwSt.- der EZG

"Qualitätsfleisch Rhön-Vogelsberg"

für den Zeitraum:	28.05.07-03.06.07
Basis 28 kg-Ferkel, €/Stück	47,00
Mehrgewicht (28-30) €/kg LG	1,28
Mehrgewicht, >30 kg:	kein Zuschlag
Quelle: EZG Qualitätsfleisch Rhön-Vogelsberg	

Hybrid-Jungsauen



Basispreis: 5-10 Tiere/Lieferung; frei Hof; ab 90 kg LG (o. MwSt.); Zeitraum: **21.05.07-27.05.07**

Spanne: 269,42 bis 291,00 Eur / Tier

Jungsauenpreise: ohne Zu-/Abschläge bei abw.

Gruppengr., Paritäten od. div. Boni-Mali-Regel.

Quelle: Gemeldet v.: JSR; BHZP-RLP u. -Hessen, Hülsenberger Zuchtschweine

Warenterminbörsen



Hannover(RMX), Schluss-Kurse vom 29.05.2007
Schlachtschweine-Kontrakte; 8.000 ± 500 kg SG;
 Cash-Settlement-Abrechn. nach "Hog Index",
 56 % ± 3 % MFA, 85-100 kg, SG/Tier

Liefermonat	Umsatz	€/kg SG	€/kg SG (Vorw.)
Juni '07	1	1,365	1,359
Juli '07	0	1,357	1,352
Aug. '07	4	1,360	1,362
Sept. '07	14	1,320	1,345
Okt. '07	0	1,260	1,300
Nov. '07	0	1,260	1,280
Dez. '07	0	1,265	1,280
Jan. '08	0	1,225	-

Hannover (RMX), Schluss-Kurse vom 29.05.2007
Ferkel-Kontrakte; 100 St./25 kg LG; Cash-Settle.-
 Abrechn. auf Basis des "RMX-Piglet-Index"

Liefermonat	Umsatz	€/St.	€/St. (Vorw.)
Mai '07	0	37,00	36,00
Juni '07	0	34,50	36,80
Juli '07	0	34,30	34,80
Aug. '07	0	34,50	34,50
Sept. '07	0	34,00	34,00
Okt. '07	0	35,30	35,00
Nov. '07	0	38,00	37,50
Dez. '07	0	39,30	38,30

Quelle: RMX Hannover

Eierpreise



Erzeugerpreise für Güteklasse A, lose, in Cent / St.

Rheinland - Pfalz vom: 28.05.07-03.06.07

Hessen von: 21.05.07-27.05.07

Gew.-Kl. Spanne Ø-Preis Spanne Ø-Preis

aus Käfighaltung, an Handel u. Großverbraucher, frei Empf., von 1 bis 15 Kisten à 360 Stück, o. MwSt.

	Rheinland - Pfalz	Hessen	Rheinland - Pfalz	Hessen
XL	10,65-15,00	12,15	10,00-13,60	11,69
L	6,30-13,00	8,39	7,80-12,00	10,08
M	5,48-11,00	7,51	7,00-10,15	8,63
S	5,20-9,00	6,76	6,70-9,45	8,03

aus Käfighaltung, an Endverbraucher, lose, inkl. MwSt

	Rheinland - Pfalz	Hessen	Rheinland - Pfalz	Hessen
XL	16,00-20,00	17,00	15,00-17,00	16,00
L	15,00-18,00	16,00	13,00-16,00	15,00
M	12,00-16,00	14,00	11,00-15,00	13,00
S	9,00-13,00	12,00	8,00-13,00	11,00

aus Bodenhaltung, an Endverbraucher, lose, inkl. MwSt.

	Rheinland - Pfalz	Hessen	Rheinland - Pfalz	Hessen
XL	17,00-23,00	20,00	17,00-21,00	20,00
L	16,00-20,00	18,00	15,00-19,00	17,00
M	14,00-18,00	16,00	14,00-18,00	16,00
S	12,00-15,00	14,00	10,00-15,00	12,00

Quelle: Landwirtschaftskammer RLP; LLH

Ladenpreise Kl. M in €/10 St., inkl. MwSt.

	Rheinland - Pfalz	Hessen	Rheinland - Pfalz	Hessen
Käfigh.	0,75-1,29	0,82	0,75-0,99	0,84
Bodenh.	0,99-2,29	1,42	0,99-2,15	1,30

Quelle: ZMP, Bonn

Eiernotierung Südwest vom 25. Mai 2007

Großhandelsabgabepreise an den LEH, ohne MwSt und ohne KVP, Euro/100 Stück

weißschalig		
Gewichts-klasse	€/100 St.	€/100 St.
	22.05.07	15.05.07
XL	11,50	11,50
L	9,50	9,50
M	9,00	9,00
S	7,50	7,50

Tendenz: freundlich ausgeglichen

braunschalig		
Gewichts-klasse	€/100 St.	€/100 St.
	22.05.07	15.05.07
XL	11,50	11,50
L	9,50	9,50
M	9,00	9,00
S	7,50	7,50

Tendenz: freundlich ausgeglichen

Quelle: Warenbörsen

Stuttgart / Mannheim

Verbraucher- und Erzeugerpreise für Obst und Gemüse



	Verbraucherpreise			Erzeugerpreise bei Versteigerungen*	
	ZMP RLP	ZMP Hessen	Stichprobe Rheinland-Pfalz	Großmarkt Pfalz / VOG	Centralmarkt
	inkl. MwSt. *)	inkl. MwSt. *)	inkl. MwSt. *)	Weisenh.a.S./Ingelh.	Roisdorf/Straelen
	29.05.2007	29.05.2007	28.05.2007	28.05.2007	29.05.2007
OBST:					
Erdbeeren (500 g)	2,48-4,98	2,58-5,00	1,98	1,60-1,90	0,80-1,00
Süßkirschen (kg)	4,91-8,80	3,98-10,00	-	2,20	-
Trauben blau (kg)	1,99-3,99	1,99-3,98	-	-	-
Trauben weiß (kg)	2,19-3,58	1,98-3,99	-	-	-
Birnen 70/80mm					
Tafelbirnen (kg)	1,33-3,00	1,29-3,00	2,49	-	-
Äpfel 70/80mm (kg)					
Elstar	1,00-2,49	0,85-2,00	2,49	-	-
Gala	1,49-2,00	1,30-2,02	2,49	-	-
Jonagold	0,99-1,79	0,85-1,99	-	-	-
Braeburn	0,99-2,62	0,99-3,95	1,69-2,49	-	-
Golden Delicious	0,87-1,99	1,00-2,01	2,18-2,49	-	-
SPARGEL (kg):					
Spargel weiß I 16/26	3,01-8,99	2,98-7,96	3,98	2,00	2,90-3,50
Spargel weiß II 16/26	-	-	-	4,50	2,60-2,90
Grünspargel I 12/20	-	-	-	5,50	-
Grünspargel I 10/12	-	-	3,98-6,00	5,00	-
GEMÜSE:					
Kopfsalat (Stk)	0,15-1,00	0,15-0,80	0,19-0,69	0,18	0,12-0,13
Eissalat (Folie)	0,35-1,29	0,35-1,34	0,59-0,79	-	0,24-0,29
Feldsalat (kg)	1,72-6,60	4,95-6,60	-	-	2,50-3,70
Weißkohl (kg)	-	-	0,99	0,40	0,27-0,32
Wirsing (kg)	-	-	0,99-1,39	0,40	0,30-0,36
Chinakohl (kg)	-	-	0,79-1,99	0,25	0,25-0,29
Blumenkohl (Stk)	0,99-1,49	0,69-1,99	1,29-1,79	0,60	0,43-0,64
Chicoree (kg)	1,70-2,12	1,98-2,98	0,89-1,59	-	1,06-1,16
Kohlrabi (Stk)	0,35-0,50	0,29-0,79	0,35-0,59	0,15	0,17-0,21
Broccoli (kg)	1,18-1,98	1,18-1,98	0,99	-	0,58-1,50
Gemüsepaprika (kg)	2,78-6,02	2,18-5,92	4,99-5,99	-	-
Möhren (kg)	0,59-2,00	0,50-1,19	0,69-1,29	0,45	-
Knollensellerie (kg)	-	-	1,69-1,99	0,60	0,40-0,49
Radieschen (Bd)	0,25-0,59	0,25-1,00	0,49	0,18	0,16-0,27
Porree (kg)	0,69-2,93	0,70-2,79	0,69	-	0,41-0,75
Zwiebeln (kg)	0,99-1,79	0,99-1,99	1,15-1,79	0,23	-
Zucchini (kg)	0,98-2,99	0,98-3,00	0,99-2,99	-	-
Salatgurken (Stk)	0,49-1,29	0,36-0,99	0,59-0,79	-	0,11-0,39
Rispen Tomaten (kg)	0,79-3,32	0,79-3,32	1,59-1,69	-	0,66-0,94

*) Handelskl. I, wenn nicht anders angegeben; Erzeuger-/Großhandelsabgabepreise in €, o. MwSt.

Quelle: LWK RLP, Bad Kreuznach, ZMP Bonn, Großmärkte in RLP u. NRW

Öko-Produkte



Ab-Hof Preise an Endverbraucher in €/kg, inkl. MwSt. vom 25.05.2007

Produkte	von - bis	Ø
Bataviasalat (Stk)	0,90-2,25	1,46
Chicoree lose (kg)	5,99-7,00	6,81
Eichenblattsalat (kg)	0,90-2,25	1,46
Eissalat (Stk)	1,20-1,80	1,52
Kopfsalat (Stk)	0,90-3,20	1,44
Lollo rossa (Stk)	0,90-1,65	1,41
Mangold (kg)	2,40-4,75	3,60
Spinat gew. (kg)	2,70-5,00	4,19
Rucola lose (kg)	12,00-17,00	15,34
Rhabarber (kg)	2,20-5,40	3,59
Spargel grün 12mm+ (kg)	6,98-11,98	10,76
Spargel weiß 16mm+ (kg)	7,95-13,80	10,81
Zucchini (kg)	3,20-5,50	4,15
Kohlrabi (Stk)	0,89-1,80	1,29
Zwiebeln (kg)	1,30-3,20	1,98
Pastinaken gew. (kg)	2,40-3,40	3,00
Rote Bete (kg)	0,99-2,90	1,91
Radieschen (Bd)	0,80-1,70	1,35
Rettich rot (Bd)	1,90-2,98	2,35
Knollensellerie (kg)	1,80-2,98	2,35
Schnittlauch (Bd)	0,60-1,50	1,10
Basilikum (Topf)	1,09-2,50	1,84
Dill (Bd)	0,60-1,40	1,10
Äpfel Ø aller Sorten (kg)	2,20-3,99	2,91

Quelle: ZMP Bonn

Wareterminbörse



Hannover (RMX)

Liefermonat	Umsatz	Euro/t	Vorw.
-------------	--------	--------	-------

Schlussnot. für **Speisekartoffeln 29.05.2007**

Menge: 25t, vorw. festk. Sorten der HdKl I

(Agria, Marabel, Quarta, Satina, Secura, Solara;

Cash-Settle.-Abrech.; "Table Potato-Index")

Nov. '07	0	95,00	106,00
----------	---	-------	--------

Feb. '08	1	100,00	115,00
----------	---	--------	--------

Schlussnot. f. **Veredelungskart. 29.05.2007**

Menge: 25t, Warenkorb: Bintje, Agria u.a. vergl.

Sorten; Knollengr. 40 mm+, mit mind. 60% >

50 mm (Cash-Settle.- Abrech.; "Potato-Index")

Nov. '07	0	100,00	100,00
----------	---	--------	--------

Feb. '08	0	115,00	115,00
----------	---	--------	--------

Apr. '08	117	124,00	-
----------	-----	--------	---

Quelle: RMX Hannover

Bundesweite Preis-Infos



Per Anrufbeantworter (0,69 €/ / Min.)

Info Eierpreise: (0900)11904 -13

Info Schlachtschweine/ZMP-Preis: -10

Info 4.DVO Schweine/Rinder: -11

Info Getreide, Ölsaaten: -12

Info Obst / Gemüse: -14

ZMP Bonn

Speise-/Frühkartoffeln



29.05.2007		RLP-Nord	RLP-Süd	Hessen
Erzeugerpreise, €/dt, ohne MwSt. lose, frei Rampe, vor Abzug Sortierkosten	1	-	-	-
	2	-	-	35,00-36,00
Direktabsatz Erzeuger-Verbraucher €/dt, inkl. MwSt., in 10 + 12,5 kg	1	48,00-70,00	48,00-64,00	-
	2	48,00-60,00	48,00-56,00	-
Direktabsatz Erzeuger-Verbraucher €/dt, inkl. MwSt., in 5 kg Säcken	1	60,00-80,00	60,00-80,00	-
	2	60,00-70,00	60,00-70,00	-
Großhandelsabgabepreise				
€/dt, ohne MwSt., mit Sack,	1	34,00-40,00		-
Mindestabgabe eine Palette	2	30,00-36,00		-
Kleinverkaufspreise LEH, Discounter €/dt, inkl. MwSt. in 2 bis 5 kg-Netzen	1	100,00		-
	2	100,00		-

1 = festkochende Sorten, 2 = vorw. festkochende Sorten

Quelle: LWK RLP; LLH Kassel