



Landwirtschaftskammer
Rheinland-Pfalz

Markt- und Preisinformation

der LWK Rheinland-Pfalz und des Landesbetriebs Landwirtschaft Hessen (LLH), zusammengestellt von der LWK Rheinland-Pfalz. Preise und Termine ohne Gewähr.



Landesbetrieb Landwirtschaft
Hessen

Aktuelles Markttelegramm

Tierische Erzeugnisse

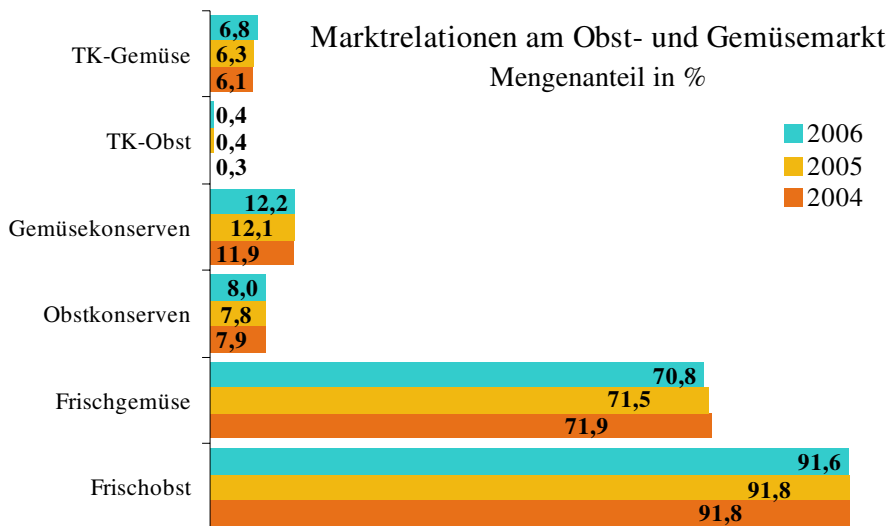
- Schlachtrinder:** Die erhoffte Entlastung am Schlachtrindermarkt bleibt aus. Das umfangreiche, teils überständige Angebot lässt sich nur mit Preiszugeständnissen am gesättigten Markt unterbringen. Schlachtkälbermarkt unverändert.
- Schlachtschweine:** Trotz Absatzschwierigkeiten in Teilbereichen ist die Preisentwicklung am Schlachtschweinemarkt, bei bedarfsgerechtem Angebot, stabil.
- Ferkel:** Am regionalen Markt steht dem vergleichsweise großen Angebot noch immer eine geringe Nachfrage gegenüber. Die Preise tendieren erneut schwächer, dem Bundestrend folgend.
- Nutzkälber:** Das nicht zu umfangreiche Angebot wird stetig nachgefragt. Tendenziell ansteigende Preise für alle Kategorien.
- Eier/Geflügel:** Freundliche Grundtendenz am Eiermarkt, das Angebot ist überschaubar und die Nachfrage stetig. Trotzdem konnten sich die Erzeugerpreise bislang kaum befestigen. Die Preisentwicklung am Geflügelmarkt ist fortgesetzt fest.

Pflanzliche Erzeugnisse und Futtermittel

- Getreide und Ölsaaten:** Fortgesetzt ruhiger Geschäftsverlauf am regionalen Getreidemarkt. Die Nachfrage der Verarbeiter nach Brotgetreide ist schwach, die Erzeugerpreise, bei erhöhter Abgabebereitschaft für die Restbestände, schwächer tendierend. Futtergetreide mit stetigem Absatz sowohl an die inländische Mischfutterindustrie, als auch Richtung BeNeLux; Erzeugerpreise befestigt, Futterweizen auf Brotweizenniveau. Kursentwicklungen am Rapsmarkt unübersichtlich, nach festen Tendenzen im Vorfeld zuletzt wieder schwächer bewertet.
- Futtermittel:** Sojaschrotkurse im Auf und Ab der internationalen Börsennotierungen, im Schnitt jedoch deutlich befestigt. Rapsschrot hat sich bei ausgeglichenen Marktverhältnissen im Preis stabilisiert. Die Preise für energetische Misch- und Einzelfuttermittel zeigen eine feste Grundtendenz.
- Kartoffeln:** Der Markt wird jetzt überwiegend mit Importware versorgt. Auch bei Direktvermarktern auslaufendes Sortiment an Lagerkartoffeln. Erste Pfälzer Frühkartoffeln überregional verladen. Auch im Norden erste Proberodungen.

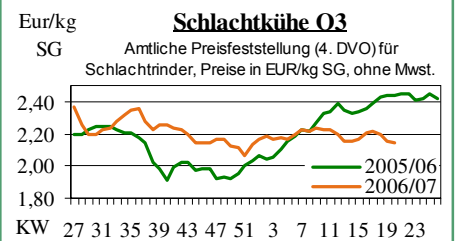
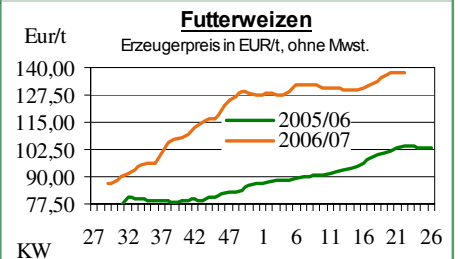
Quelle: LWK RLP / ZMP Bonn / ED

Aktuelle Marktgrafik



Quelle: ZMP auf Basis GfK-Haushaltspanel 19.05.07 Grafi: LWK/RLP

Blick in den Markt



Warenerterminbörsen

Hannover (RMX)

Liefermon.	Umsatz	Euro/t	Vorwoche
Schlussnotierungen für EU Weizen 22.05.2007			
Menge: 50 t; 76kg/hl, 11%Prot., 220s. Fallz., 15% H ₂ O			
Lieferpunkte: Mittellandkanal, Main, Mosel			
Sept. '07	0	153,00	152,50
Nov. '07	0	155,80	154,30
Schlussnotierungen für Braugerste 22.05.2007			
Menge: 50 t; max. 11,5 % Protein, ≥ 90 % Vollkorn, ≥ 95 % Keimenergie, ≥ 93 % sortenrein; div. Sorten u.a. Scarlett, Barke, Lieferorte: u.a. fca/fob Oberrhein/Mosel			
Sept. '07	0	208,00	205,00
Nov. '07	0	213,00	210,00
Feb. '08	0	217,00	214,00

Euronext Paris

Schlussnotierungen für Exportweizen 22.05.2007			
Menge: 50 t; 76 kg/hl, intervent.-fähig; Lieferort Rouen			
Sept. '07	0	152,75	154,00
Nov. '07	2351	154,25	155,25
Jan. '08	234	155,50	156,50
Mrz. '08	32	156,50	158,50
Mai '08	2	157,25	160,00
Aug. '08	0	141,25	137,75
Schlussnotierungen für Raps 22.05.2007			
Menge: 50 t; div. Lieferorte in Dtschl./Frankr.			
Aug. '07	310	270,50	269,00
Nov. '07	766	276,25	274,25
Feb. '08	51	280,00	279,00
Mai '08	0	283,50	283,50
Aug. '08	11	276,00	275,50
Nov. '08	0	278,00	279,00
Schlussnotierungen für Mais 22.05.2007			
Menge: 50 t; 15% Feuchte, 4% Bruchkör./Lief. Atlantic			
Juni '07	494	168,00	167,00
Aug. '07	210	169,50	168,00
Nov. '07	47	159,00	159,50

Quelle: RMX Hannover; Euronext

Erzeugerpreise für Getreide, Ölfrüchte und Körnerleguminosen



Basispreise des Agrarhandels, frei Erfasser, für Standardqualität, in €/t, ohne MwSt.							Streckengeschäfte		
Erfassungsdatum: 22.05.2007	Hessen			Rheinland-Pfalz			Hessen	RLP	
* = Einzelpreis	Spanne	Landes-Ø	Vorwoche	Spanne	Landes-Ø	Vorwoche	Ab-Hof Ø	Ab-Hof Ø	Franko Ø
Qualitätsweizen (A)	140,00-147,00	143,55	143,05	137,00-145,00	141,60	142,80	149,60	145,15	147,90
Brotweizen (B)	137,50-145,00	141,05	140,85	135,00-142,50	139,35	140,15	147,20	142,90	145,30
Mahl- bzw. Brotroggen, FZ>120	137,00-142,50	140,15	139,65	134,00-142,50	136,60	136,50	146,20	140,00	142,00
Sommerbraugerste E. '07	-	-	-	155,00-165,00	-	-	-	-	-
Sommer-Braugerste (freie Ware)	190,00-210,00	204,25	203,90	190,00-220,00	201,70	202,10	-	230,50	206,80
Futtergerste >62 kg/hl	128,00-139,00	133,90	132,20	124,00-132,50	128,65	127,95	139,90	131,65	134,60
Futterweizen	137,50-144,00	140,25	139,60	133,00-140,00	137,90	137,35	147,75	140,50	142,50
Qualitätshafer >52 kg/hl	141,00-150,00	146,95	146,80	148,00-150,00	148,60	148,35	152,00	151,30	-
Futterhafer, >48 kg/hl	130,00-142,00	137,25	135,55	130,00-142,50	137,60	138,90	-	-	-
Körnermais	-	-	-	-	-	-	-	-	-
Triticale	132,50-140,50	137,15	136,60	132,50-137,50	134,70	135,00	141,50	137,90	-
W.-Raps food (freie Ware)	240,00-250,00	245,30	243,75	237,50-245,00	241,92	241,05	251,15	244,80	247,15
W.-Raps food E.'07	238,00-250,00	246,65	245,70	237,50-245,00	241,35	239,45	-	-	-

Quelle: LLH, Kassel u. LWK RLP, Bad Kreuznach

Börsennotierungen für Getreide, Ölsaaten und Futtermittel



Großhandelsabgabepreise in €/t, o. MwSt.; überwiegend frei Fuhre/Waggon bzw. Mühle/Station bei sofortiger Lieferung;

Quelle: "Warenbörsen der angegebenen Orte"

G=Geld, B=Brief, PS=Papiersack, lo=lose

Börsen	Köln	Mannheim	Würzburg	Frankfurt	Dortmund	Paderborn
Notierungen am:	11.05.2007	21.05.2007	11.05.2007	10.05.2007	03.05.2007	14.04.2007
Brotweizen 11,5 % 220 FZ	160,00	151,00-154,00	150,00-151,00	157,00-160,00	158,00-159,00	161,00-163,00
A-Weizen > 13 / 13,5 % / 250 FZ	-	155,00-157,00	151,00-152,00	159,00-163,00	-	-
E-Weizen 14,5%/50-55Sedi/250-280FZ	-	160,00-161,00	-	-	-	-
Futterweizen > 70 / 72 kg/hl	160,00	150,00-152,00	150,00-151,00	157,00-160,00	158,00-159,00	161,00-163,00
Brotroggen > 120 FZ	-	158,00-159,00	158,00	158,00-160,00	-	158,00-160,00
Braugerste, Inland	-	233,00-238,00	235,00-238,00	-	-	-
Futtergerste > 62 kg/hl	148,00	140,00-142,00	143,00-150,00	138,00-140,00	150,00-151,00	152,00-153,00
Qualitätshafer > 52/53 kg/hl	-	-	-	-	-	180,00-182,00
Triticale (max. 10 % Auswuchs)	-	142,00-143,00	-	-	154,00-155,00	156,00-158,00
Mais	-	163,00-164,00	163,00-165,00	163,00-165,00	170,00-171,00	172,00-173,00
Raps	263,00 G	264,00-265,00	256,00-258,00	270,00-314,00	-	260,00-262,00
Milchl.futter: Est II, 20 % RP	-	176,00-181,00	-	-	-	-
Milchl.futter: Est III, 18 % RP	-	182,00-184,00	-	-	-	-
Ferkelstarter >13,8 MJ ME/kg, 18%RP	-	290,00-295,00	-	-	-	-
Schweinemastfutter 13 MJ, 16%RP	-	190,00-195,00	-	-	-	-
Legehennenalleinfutter: 11,4 MJ	-	235,00-240,00	-	-	-	-
Sojaschrot, 43-44 % RP	210,00 B	220,00-222,00	210,00-212,00	-	205,00-206,00	205,00-206,00
Rapsschrot	120,00 B	123,00-125,00	118,00-120,00	-	132,00	121,00
Weizenkleie	128,00 B	104,00-107,00	110,00	108,00-113,00	112,50	115,00-120,00
Roggenkleie	-	99,00-102,00	-	-	-	-
Melasseschnitzel	180,00	160,00-162,00	-	-	-	-
Wiesenheu, 1. Schnitt, kl. Ballen	-	-	-	-	126,00-131,00	-
Wiesenheu, 1. Schnitt, Großballen	-	-	-	-	116,00-122,00	-
Weizenstroh, kleine Ballen	-	-	-	-	90,00-95,00	-

Die Konditionen und Paritäten der Börsen sind z. T. sehr unterschiedlich. Die Preise sind nicht unmittelbar vergleichbar.

Preistendenzen sind jedoch im zeitl. Vergleich der jeweiligen Börsennotierungen erkennbar.

Aktuelle Preisinfos aus Rheinland-Pfalz und Hessen



Vorabinfos per Anrufbeantworter der

LWK RLP: 0671/793-1200

Montags ab 16:00 Uhr:

Ringferkelpreise, Preisempfehlung für

Schlachtschweine aus Nordw.-Deutschland

Dienstags ab 16:00 Uhr:

Schlachtstättenpreise, Erzeuger-Metzger-

Notierungen, Preise 4. DVO, Nutzkälber

Weitere Informationen der

Landwirtschaftskammer Rheinland-Pfalz

Burgenlandstraße 7

55543 Bad Kreuznach

Referat 25 Marktinformation

www.lwk-rlp.de

E-Mail: markt@lwk-rlp.de

Tel.: 0671/793-1107 (Hr. Möcklinghoff)

Weitere Informationen bei:

Landesbetrieb Landwirtschaft Hessen

Fachgebiet 24 - Marktinformation

Kölnische Straße 48-50

34117 Kassel

www.agrarberatung-hessen.de

E-Mail: marktinfo@lh-hessen.de

Tel.: 0561/7299-267 (Fr. Linker)

Erzeugerpreise für Rinder frei Schlachtstätte



Amtliche Preisfeststellung (4. DVO) für Schlachtrinder, Preisgebiet Rheinland-Pfalz und Hessen, Preise in €/kg Schlachtgewicht frei Schlachtstätte, o. MwSt. Quelle: ADD Trier

Anzahl Meldungen: 8		Stück: 1.109		Schlachtzeitraum: 14.05.07-20.05.07			
Kategorie	Handelsklasse	Stück	Preisspanne*	Ø-Preis	Kg/Stück	Ø-Preis Vorw.	
Jungbullen	U 3	14	2,82-3,20	3,01	440,94	3,02	
	U 1-5	28	2,00-3,17	2,96	436,70	3,02	
	R 2	22	2,35-3,10	2,79	361,76	2,97	
	R 3	30	2,20-3,03	2,87	390,82	2,89	
	O 2	17	2,26-2,63	2,48	316,72	2,50	
	O 3	39	2,37-3,10	2,44	359,21	2,43	
	P 1-5	38	1,87-2,38	2,08	306,48	2,09	
	E-P insg.	195	-	2,57	362,29	2,57	
Kühe	R 3	29	2,25-2,48	2,36	354,01	2,33	
	O 2	39	2,03-2,22	2,08	294,95	2,08	
	O 3	151	1,90-2,21	2,15	324,66	2,16	
	O 4	77	1,98-2,23	2,17	353,68	2,17	
	P 1	193	1,36-1,71	1,58	233,21	1,61	
	P 2	92	1,63-1,90	1,77	261,55	1,79	
	P 3	51	1,78-1,94	1,87	276,68	1,92	
	E-P insg.	707	-	1,94	290,02	1,95	
Färsen	R 3	18	2,40-2,77	2,67	286,89	2,68	
	O 3	32	2,14-2,40	2,22	275,84	2,16	
	O 4	10	2,06-2,24	2,18	306,32	2,18	
	O 1-5	47	2,09-3,50	2,21	274,48	2,17	
	P 1-5	22	1,65-2,02	1,75	221,82	1,77	
	E-P insg.	113	-	2,30	273,94	2,30	

* gebildet aus den errechneten Mittelwerten der Meldebetriebe

Schlachtzeitraum: 14.05.07-20.05.07		Amtliche Preisfeststellung (4. DVO) für Schlachtrinder im Preisgebiet							
		Baden-Württemberg				Nordrhein-Westfalen			
Kategorie	HdKl.	Preisspanne	Ø-Preis	Vorwo	Kg/Stk.	Preisspanne	Ø-Preis	Vorwo	Kg/Stk.
Jungbullen	R3	2,70-2,88	2,76	2,74	396,00	2,66-2,78	2,72	2,75	406,60
	O3	2,35-2,65	2,50	2,49	374,00	2,39-2,52	2,43	2,41	377,30
Kühe	R 3	2,41-2,46	2,43	2,41	365,00	2,34-2,40	2,37	2,33	353,40
	O 3	2,13-2,26	2,23	2,23	323,00	2,18-2,27	2,23	2,21	327,60
Färsen	R 3	2,74-3,22	2,84	2,81	302,00	2,64-2,98	2,69	2,73	300,50
	O 3	2,19-2,75	2,29	2,28	287,00	2,13-2,23	2,20	2,16	295,90

Quellen: für RLP und Hessen: ADD Trier; für Ba-Wü.: LLM Schwab. Gmünd; für NRW: LEJ

Erzeugerpreise für Nutzkälber ab Hof



1. u. 2. Qualität, zur Bullen- bzw. Kälbermast geeignet; Alter ab 14 Tage; ca. 40 bis 60 kg LG in €/St.; inkl. MwSt., nach allen Vermarktungsabzügen

Region	Hessen				Rheinland-Pfalz			
	Woche vom:	14.05.07-20.05.07			21.05.07-27.05.07			
	Stk.	Preis-spanne	Ø-Preis akt. Woche	Vorw.	Stk.	Preis-spanne	Ø-Preis akt. Woche	Vorw.
Bullenkälber								
Holstein sbt.	501	72-133	108	104	271	90-145	110	104
Holstein rbt.	55	97-154	117	107	44	90-140	117	115
Kreuzungen	13	220-262	233	235	24	120-310	210	182
Fleckvieh	6	266-343	292	304	-	-	-	-
Mutterkälber								
Holstein	17	50-71	58	60	8	20-55	41	65
Kreuzungen	7	111-115	113	114	16	80-150	106	98
3. Qualität BK	-	-	-	-	10	40-95	67	64

Quelle: LLH Kassel, LWK RLP, Bad Kreuznach

Erzeugerpreise für **Fleckviehkälber**; bis 100 kg LG, ab Hof, in € je kg LG, o. MwSt.

Zeitraum: 14.05.07-20.05.07		(Veränderungen zur Vorwoche)	
Region	Bayern	Baden-Württemberg	Südbaden
Bullenkälber	4,38 (- 0,04)	4,37 (- 0,15)	4,04 (- 0,32)
Mutterkälber	2,99 (- 0,14)	2,96 (- 0,17)	2,95 (- 0,09)

Quelle: ZMP Bonn

Akt. Schlachtstättenpreise



Preise für Schlachtrinderhälften, in €/kg SG, frei Schlachtstätte, o. MwSt.

Tierart / HdKl.	22.05.2007	Vorwoche
Jungbullen R3	2,70-2,99	2,70-3,03
Kühe O3	1,90-2,25	1,90-2,24
Färsen O3	2,05-2,58	2,05-2,60

Umfrage d. LWK RLP in Schlachtst. aus RLP

Lammfleischmarkt



Amtliche Preisfeststellung für das Gebiet der Bundesrepublik Deutschland, €/kg, o. MwSt., für die Woche vom: **14.05.07-20.05.**

Nach Schlachtgewicht pauschal abgerechnet

Gattung	Ø-Preis	Vorwoche
Lämmer	4,07	4,01

Nach Lebendgewicht pauschal abgerechnet

Lämmer	1,91	1,84
---------------	-------------	------

Schafe: Preise für April 2007: 0,5251 EUR/kg

Schlachtlämmerpreise



Preise für junge, vollfleischige Schlachtlämmer, in €/kg LG inkl. MwSt., für die Woche vom: **21.05.07-27.05.07**

1,70-1,90 Eur/kg (Vw.: 1,70-1,90 Eur/kg)

Tendenz: unveränderte Marktsituation

Quelle: EZG Weideland, Bitburg

Pferdemarkt Hamm



Vom **16.05.2007**; Auftrieb: **115 Pferde**;

Schlachtpferdepreise in € / kg LG; o. MwSt.

1. Qualität **0,60**

vollfleischiges Warmblut **0,40-0,55**

geringfleischige Pferde **0,20-0,35**

Marktverlauf: freundlich

Nächster Pferdemarkt am: **30.05.2007**

Quelle: LWK NRW

Auktionstermine



Zuchtvieh		Fleischrinder	
Hamm:	05.06.07	Krefeld:	17.10.07
Alsfeld:	06.06.07	Meschede:	04.11.07
Bitburg:	14.06.07	Meschede:	30.11.07
Krefeld:	20.06.07		

Kälber		Absetzer	
Alsfeld:	30.05.07	Krefeld:	22.08.07
Bitburg:	14.06.07	Alsfeld:	05.09.07
Münster:	20.06.07	Krefeld:	19.09.07
Biebesheim:	20.06.07	Alsfeld:	26.09.07

Zuchtschweine	
Limburg:	06.06.07 Limburg: 11.07.07

Ferkel	
Limburg:	13.06.07 Limburg: 04.07.06

Schafe	
Neuwied:	11.08.07 Butzbach: 27.10.07

Erzeugerpreise für Schlachtschweine frei Schlachtstätte



Amtl. Preisfeststellung (4. DVO, nach SG (80-110 kg) u. Handelsklassen) o. MwSt.

Zeitraum:	M1	E	U	E-P	E-P Vorw.
Baden-Württemberg					
(31 Betriebe, 41.059 Stück)	0,66-1,10	1,30-1,52	1,11-1,38	-	-
gewogener Ø-Preis (€/kg)	0,80	1,36	1,23	1,34	1,35
Muskelfleisch-Anteil in Prozent	-	59,70	53,10	58,50	58,50
Rheinland-Pfalz					
(89 Betriebe, 14.997 Stück)	0,86-1,08	1,36-1,47	1,11-1,27	-	-
gewogener Ø-Preis (€/kg)	0,97	1,36	1,24	1,31	1,32
Klassen-Anteil in Prozent	0,85	64,25	23,60	-	-
Muskelfleisch-Anteil in Prozent	-	58,39	53,04	56,49	55,90
Nordrhein-Westfalen (Süd)					
(9 Betriebe, 27.100 Stück)	0,96-1,04	1,35-1,40	1,23-1,26	-	-
gewogener Ø-Preis (€/kg)	1,01	1,37	1,24	1,33	1,34
Muskelfleisch-Anteil in Prozent	-	58,50	53,10	56,90	56,90
Hessen					
(19 Betriebe, 4.089 Stück)	0,73-1,02	1,30-1,49	1,12-1,33	-	-
gewogener Ø-Preis (€/kg)	0,94	1,40	1,22	1,36	1,37
Klassen-Anteil in Prozent	1,03	70,41	18,27	93,49	91,55
Muskelfleisch-Anteil in Prozent	-	59,45	53,15	57,79	57,85
Thüringen					
(6 Betriebe, 26.163 Stück)	0,85-0,98	1,34-1,37	1,23-1,25	-	-
gewogener Ø-Preis (€/kg)	0,91	1,36	1,24	1,30	1,32
Muskelfleisch-Anteil in Prozent	-	57,90	53,00	55,70	55,80

Quellen: für RLP: ADD Trier; für Hessen: RP Gießen, für sonstige: zuständige Stellen d. Länder

Ferkelpreise aus Rheinland-Pfalz / Saarland



1. Basispreise ab Hof (o. MwSt.) für Standard-Qualitätsferkel der EZ-Ringe; Ø-Gruppen-Größe: Ringf.: 30 Stk., Aufzuchtferkel: ab 60 F./Partie; z.T. als Poolpreis; ohne Abzüge für Klein- u. Zuschläge für Großgruppen; ohne Kosten für Transport u. Impfungen; mit Qualitätszuschlag

"Aufzuchtstall" für den Zeitraum vom: **21.05.07-27.05.07**

Die Zu- u. Abschläge für abweichende Mengen u. Qualitäten bei R-Ferkeln sind frei vereinbar!

Basis	kg	Grundpreis bzw. ± Preisveränderung zu		Zu-/Abschläge (€/kg) für	
		Spanne (€/Stück)	Vorwoche (€/Stück)	Mehrgewicht	Mindergew.
Qualitätsringferkel (R)	25	38,50	- 1,00	bis 30 kg 1,30 bis 35 kg 0,65	1,00 -
Aufzuchtferkel (A)	8 30	21,24 bis 25,30 47,10 bis 47,80	- 0,80 --- - 1,05 - 1,30 --- - 1,00	0,50-1,00 0,50-0,70	0,50-1,00 0,70-1,00

2. Verkaufspreismeldungen der Erzeugerringe aus der Vorwoche, vom 14.05.07-20.05.07

Basis (kg)	Anzahl Ferkel	Preis/Ferkel (€/Stück)		± Preisveränderung zur Vorw. (€/Stück)	Zu-/Abschläge (€/kg) für	
		Spanne	Ø-Preis		Mehrgew.	Mindergew.
(R) 25	2.029	39,50-43,50	41,55	- 1,62	bis 1,30	bis 1,00
(A) 8	3.221	22,04-26,35	22,47	- 1,94	0,50-1,00	0,50-1,00
(A) 30	2.972	48,40-48,80	48,73	- 2,36	0,50-0,70	0,70-1,00

Zuschläge: Bei Kleingruppen, bis 60 Ferkel/Partie, wurden teils Abzüge bis 2,00 €/Tier, bei Großgruppen, ab 100 bzw. 160 Tiere, Zuschläge von bis zu 4,00 €/Tier, vor MwSt., berechnet.

Herkünfte: Zwei-/Dreirassenkreuzungen, Hybriden, Systemferkel

Quelle: LWK RLP, Bad Kreuznach

Ferkelpreise aus Nordwest-Deutschland



Ab-Hof-Preise f. Qualitätsferkel, **100er-Gr.** o. MwSt, o. Aufschl. f. Topgenetik u. evtl. Impfbonus.

Zeitraum	Erzeugungsregion		
	Nordrhein-Westfalen	Niedersachsen	Niedersachsen
14.05.07-20.05.07			
Datenquelle*:	VHB/EZG	VHB/EZG	EZG
Basisgewicht:	25 kg	25 kg	8 kg/Systemferkel
eingekaufte Menge in Stk.	73.284	86.542	19.743
Ø-Preis in €/ Stk.	40,00	38,00	25,00
Veränderung z. Vorwoche	- 2,00	- 2,00	- 1,20
Preisspanne €/ Stk.	36,00 - 45,00	35,00 - 44,50	18,80 - 28,70
Trend / Vorwoche (€/Stk)	- 2,00	- 1,00	-

*VHB: Genossenschaftl. u. priv. Viehhandelsbetriebe; EZG = Erzeugergemeinschaft f. Ferkel. Die not. Preise sind Grundpreise für Qualitätsferkel mit QS-Standard u. definierter Genetik. Der Ø-Preis wird als Median ermittelt. Zuschläge f. Impfungen sind nicht enthalten. Für kleinere Partien werden in der Regel Preisabschläge, für größere Partien Preisabschläge vereinbart. Gewichtsabweichungen von der Basis 25 kg werden mit bis zu 1 EUR / kg verrechnet.

Quellen: Landwirtschaftskammern Nordrhein-Westfalen und Niedersachsen

Akt. Schlachtstättenpreise



Basis-Preis f. Schlachtschweine, 56 % MFA

(in €/kg/SG), frei Schlachtstätte

1. Umfrage in Schlachtstätten	
aus RLP vom:	22.05.2007
Spanne:	1,26-1,36 Vorw. (1,26-1,36)
2. Umfrage LLH bei Kurhessischen	
Genossenschaften vom:	21.05.2007
Spanne:	1,31-1,34 (Vorw.: 1,31-1,34)

ISN Notierung

11.05.-17.05.07 ISN: **1,33-1,34** Median: **1,34**

18.05.2007 ISW: **1,34-1,35** Median: **1,34**

Quelle: ISN Tel.: 09 00 / 19 00 929

Preisempf. f. Schlachtschweine



"Vereinigungspreis der Erzeugergemeinschaften"

56 % MFA, Euro-Referenzmaske, frei Schlachtst.

ohne QS-Aufschlag, in €/kg/SG, ohne MwSt.

Wochenpreis v. 18.05.07 (gültig 18.05.-24.05.07)

Median 1,34 (Vw.: 1,34) **Spanne: 1,34-1,35**

Vermarktungsmenge: 146.200 (zur Vw.: + 1.200)

Wochenpreis Sauen, M1: 0,84

Quelle: LWK Nieders. Info: 0900/190-244, 0,69 €/Min.

Ab-Hof-Preise für Schweine



RLP-Erzeuger-Metzger-Direktverk.; **Metzgerqualität**

(Ø ca. 58-60% MFA; in €/kg, o.MwSt)

Schlachtzeitraum vom **14.05.07-20.05.07**

Gemeldete Tiere: 782; Preis je kg LG: **1,27**

umg. auf SG (79 % Ausschl.): **1,61**

Empfehlung der EZG'en aus RLP f.d. Zeitraum vom

21.05.07-27.05.07 **1,27 kg LG**

Quelle: LWK RLP, Bad Kreuznach bzw. **1,61 kg SG**

Ferkelpreise Hessen



Ab-Hof-Preise für Standard-Qualitätsferkel

(Basis: **28kg**), €/Tier, o. MwSt., ohne Aufschläge für

Impfungen und Direktgeschäfte, inkl. aller Qualitäts-

zuschläge, nach Abzug aller Vermarktungskosten

Zeitraum: **14.05.07-20.05.07**

Anzahl: 8.293 Preisspanne **Ø-Preis (Vorw.)**

Grundpreis¹⁾ 37,00-43,00 **38,24** (39,06)

50er Gruppe²⁾ 42,00-48,35 **46,31** (46,93)

100er Gruppe²⁾ 48,70-51,00 **49,63** (50,73)

Zuschlag bis 30 kg LG 1,00-1,30

Zuschlag > 30 kg LG 0,40-0,51

¹⁾ Ferkel o. Zu-/Abschläge, u.a. für Mengen

²⁾ mit einheitl. Genetik u. Gewicht Quelle: LLH

Ferkel Baden-Württemberg



Region	Erzielte Ø-Preise der Vorwoche ¹⁾		Notierung
	in €/ Stück	Spanne	
Hohenlohe und Oberschwaben			21.05.2007
			Tendenz Folgewoche
100 Gruppe²⁾	34,00-39,00	35,90	-1,00

¹⁾ gew. Ø-Preise, 25kg-Ferkel, ohne Myko-Impfung und ohne MwSt.

²⁾ Ferkel-Gruppe ca. 100 Tiere, einheitl. Genetik und Gewicht, mit QS-Status frei Vermarkter

Mehrgewicht: + 1,00 EUR/kg

LLM Schwäbisch-Gmünd, Info: 0900/1810800

Futtermittel



Abgabepreise des Handels an die Landwirtschaft, in €/t, frei Hof/Silo (lose, ab 3 t), bzw. ab Lager (gesackt), ohne MwSt., Spannpreise. * = Einzelmeldung

Erfassungszeitraum: Mai 2007		x = lose (> 3 t)		o = gesackt	
		Rheinland - Pfalz		Hessen	
MAT, ohne Magermilchpulveranteil	o	1.260,00-1.905,00	1.265,00-1.900,00		
MAT, Magermilchpulverant. > 35 %	o	1.920,00-2.377,50	1.500,00-2.250,00		
Ergänzfutter für Aufzuchtälber, 18% RP	x	205,00-244,50	195,00-253,00		
Milchleistungsfutter 14/15 - III	x	149,50-200,00	151,00-186,00		
Milchleistungsfutter 18 - III	x	154,50-205,00	157,00-185,00		
Ferkelaufzucht., 13,2-13,6 MJ/kg	x	242,00-316,50	298,50-345,00		
Sauenfutter, 13,0 MJ/kg	x	220,00-277,00	220,50-245,00		
Schweinemastfutter					
Vormast, 1,0-1,15% Lysin, >13,2MJ/kg	x	205,00-270,00	211,50-230,00		
Endmast, 0,9-1,0% Lysin, >12,6MJ/kg	x	189,00-240,00	210,00-216,00		
Ergänzungsfutter Mastschw., 12,6 MJ/kg; 28% Rohprotein	x	265,00-317,00	230,50-282,50		
	o	420,00*	-		
Legehennenalleinfutter, 11,4 MJ/kg, 0,38 % Methionin	x	225,00-275,00	225,00-267,50		
	o	345,00-444,80	-		
Broileralleinfutter, 13,4 MJ/kg	x	250,00-278,00	-		
Putenalleinfutter., Phase 6, 11,5 MJ/kg	x	230,00-242,00	-		
Sojaschrot, 43-44% Rohprotein	x	232,50-257,50	232,50-240,00		
	o	307,00-379,00	-		
Rapsschrot, ca. 34 % Rohprotein	x	147,50-197,50	149,00-155,00		
Weizenkleie (Normtyp)	o	210,00-220,00	-		
Melasseschnitzel, gepreßt	x	202,00-243,00	-		
Alleinfutter f. Mastschafflämmer	o	320,00-360,00	-		
Ergänzungsfutter für Zuchtschafe	x	173,50-245,00	-		
Raufutter					
Einkaufspreise des Handels, ab Hof, in €/t, o.MwSt.					
Heu, kleine HD-Ballen, 1. Schnitt		80,00-95,00	76,00-140,00		
Heu, Rundballen, 1. Schnitt		65,00-75,00	70,00-122,00		
Heu, Quaderballen, 1. Schnitt		70,00-80,00	70,00-122,00		
Stroh, kleine HD-Ballen		50,00-60,00	60,00-80,00		
Stroh, Rundballen		40,00-50,00	35,00-55,00		
Stroh, Quaderballen		45,00-55,00	35,00-65,00		

Quelle: Landwirtschaftskammer RLP und LLH Kassel

Sauen / Ferkel Südhessen



Ring-Preis im Erzeuger-Direktgeschäft in Ableitung vom Schlachtschweinepreis in € o. MwSt

Zeitraum:	28.05.07-03.06.07		
Ferkel			
Basis 25 kg, geimpft gg. Mykoplasmen, mit einheitl. Genetik u. Gewicht, Verkauf ab Hof o. Zuschläge für Mengen			45,23
Mehrgewichtszuschlag 25-33 €/kg LG			1,30
Mehrgewichtszuschlag > 33 €/kg LG			0,50
Jungsauen			
Basis mind. 95 kg LG u. 180 Lebenstage, Nettoendpreis ab Hof			240,90

Quelle: Schweine-Kontrollring Südhessen, LLH

Ferkel Rhön-Vogelsberg



Ab-Hof-Preis -ohne MwSt.- der EZG

"Qualitätsfleisch Rhön-Vogelsberg"

für den Zeitraum:	21.05.07-27.05.07		
Basis 28 kg-Ferkel, €/Stück			48,00
Mehrgewicht (28-30) €/kg LG			1,28
Mehrgewicht, >30 kg:			kein Zuschlag

Quelle: EZG Qualitätsfleisch Rhön-Vogelsberg

Hybrid-Jungsauen



Basispreis: 5-10 Tiere/Lieferung; frei Hof; ab 90

kg LG (o. MwSt.); Zeitraum: **14.05.07-20.05.07**

Spanne: 270,60 bis 301,00 Eur / Tier

Jungsauenpreise: ohne Zu-/Abschläge bei abw.

Gruppengr., Paritäten od. div. Boni-Mali-Regel.

Quelle: Gemeldet v.: JSR; BHZP-RLP u. -Hessen, Hülsenberger Zuchtschweine

Warenterminbörsen



Hannover(RMX), Schluss-Kurse vom 22.05.2007

Schlachtschweine-Kontrakte; 8.000 ± 500 kg SG;

Cash-Settlement-Abrechn. nach "Hog Index",

56 % ± 3 % MFA, 85-100 kg, SG/Tier

Liefermonat	Umsatz	€/kg SG	€/kg SG (Vorw.)
Juni '07	4	1,383	1,359
Juli '07	0	1,370	1,352
Aug. '07	0	1,385	1,362
Sept. '07	0	1,360	1,345
Okt. '07	0	1,285	1,300
Nov. '07	0	1,280	1,280
Dez. '07	0	1,280	1,280
Jan. '08	0	1,250	-

Hannover (RMX), Schluss-Kurse vom 22.05.2007

Ferkel-Kontrakte; 100 St./25 kg LG; Cash-Settle.-

Abrechn. auf Basis des "RMX-Piglet-Index"

Liefermonat	Umsatz	€/St.	€/St. (Vorw.)
Mai '07	0	36,00	36,00
Juni '07	0	36,70	36,80
Juli '07	0	34,80	34,80
Aug. '07	0	36,00	34,50
Sept. '07	0	35,00	34,00
Okt. '07	0	34,80	35,00
Nov. '07	0	38,30	37,50
Dez. '07	0	38,30	38,30

Quelle: RMX Hannover

Eierpreise



Erzeugerpreise für Güteklasse A, lose, in Cent / St.

Rheinland - Pfalz vom: 21.05.07-27.05.07

Hessen von: 14.05.07-20.05.07

Gew.-Kl. Spanne Ø-Preis Spanne Ø-Preis

aus Käfighaltung, an Handel u. Großverbraucher, frei Empf., von 1 bis 15 Kisten à 360 Stück, o. MwSt.

XL	9,40-15,00	12,00	10,00-13,40	11,61
L	6,33-13,00	8,38	7,75-12,00	10,05
M	5,45-11,00	7,50	6,95-10,00	8,60
S	5,00-9,00	6,74	6,70-9,25	7,99

aus Käfighaltung, an Endverbraucher, lose, inkl. MwSt

XL	16,00-20,00	17,00	15,00-17,00	16,00
L	15,00-18,00	16,00	13,00-16,00	15,00
M	12,00-16,00	14,00	11,00-15,00	13,00
S	9,00-13,00	12,00	8,00-13,00	11,00

aus Bodenhaltung, an Endverbraucher, lose, inkl. MwSt.

XL	17,00-23,00	20,00	17,00-21,00	20,00
L	16,00-20,00	18,00	15,00-19,00	17,00
M	14,00-18,00	16,00	14,00-18,00	16,00
S	12,00-15,00	14,00	10,00-15,00	12,00

Quelle: Landwirtschaftskammer RLP; LLH

Ladenpreise Kl. M in €/10 St., inkl. MwSt.

Käfigh.	0,75-1,19	0,82	0,75-1,19	0,83
Bodenh.	0,99-1,79	1,13	0,75-2,10	1,21

Quelle: ZMP, Bonn

Eiernotierung Südwest vom

18. Mai 2007

Großhandelsabgabepreise

an den LEH, ohne MwSt und

ohne KVP, Euro/100 Stück

weißschalig

Gewichtsklasse	€/100 St.	€/100 St.
	15.05.07	08.05.07

XL	11,50	11,50
L	9,50	9,50
M	9,00	9,00
S	7,50	7,50

Tendenz: ausgeglichen ausgeglichen

braunschalig

Gewichtsklasse	€/100 St.	€/100 St.
	15.05.07	08.05.07

XL	11,50	11,50
L	9,50	9,50
M	9,00	9,00
S	7,50	7,50

Tendenz: ausgeglichen ausgeglichen

Quelle: Warenbörsen

Stuttgart / Mannheim

Verbraucher- und Erzeugerpreise für Obst und Gemüse



	Verbraucherpreise			Erzeugerpreise bei Versteigerungen*	
	ZMP RLP	ZMP Hessen	Stichprobe Rheinland-Pfalz	Großmarkt Pfalz / VOG	Centralmarkt
	inkl. MwSt. *) 22.05.2007	inkl. MwSt. *) 22.05.2007	inkl. MwSt. *) 21.05.2007	Weisenh.a.S./Ingelh. 21.05.2007	Roisdorf/Straelen 22.05.2007
OBST:					
Erdbeeren (500 g)	1,98-5,00	2,80-5,90	1,99-2,49	1,70-2,00	0,80-1,10
Rhabarber (kg)	-	-	-	-	0,30
Trauben blau (kg)	1,98-3,38	1,79-2,99	-	-	-
Trauben weiß (kg)	1,98-4,58	1,79-4,14	-	-	-
Birnen 70/80mm					
Tafelbirnen (kg)	0,95-2,99	1,19-3,10	-	-	-
Äpfel 70/80mm (kg)					
Elstar	1,00-1,99	0,93-2,00	2,49	-	-
Gala	1,39-2,45	1,00-2,00	2,49	-	-
Jonagold	0,99-2,46	0,85-1,99	-	-	-
Braeburn	0,99-2,59	0,99-2,05	1,69-2,49	-	-
Golden Delicious	1,00-2,00	1,00-2,03	1,98-2,49	-	-
SPARGEL (kg):					
Spargel weiß I 16/26	2,94-8,00	3,40-8,00	6,00	5,00 - 5,50	3,40-4,30
Spargel weiß II 16/26	-	-	-	3,50 - 4,00	2,60-3,10
Grünpargel I 12/20	-	-	-	5,50	-
Grünpargel I 10/12	-	-	3,00	4,50	-
GEMÜSE:				Mutterstadt	
Kopfsalat (Stk)	0,25-1,20	0,18-0,99	0,79-0,99	0,22	0,14-0,19
Eissalat (Folie)	0,49-1,30	0,49-1,59	1,39-1,59	-	0,24-0,36
Feldsalat (kg)	3,27-8,91	4,95-15,00	-	-	2,50
Weißkohl (kg)	-	-	0,99	0,50	0,35-0,53
Wirsing (kg)	-	-	0,99-1,39	0,65	0,35-0,39
Chinakohl (kg)	-	-	1,99	0,40	0,25-0,36
Blumenkohl (Stk)	0,69-1,49	0,68-0,99	0,99-1,69	0,50	0,45-0,71
Chicoree (kg)	0,98-1,98	1,49-2,98	1,59	-	1,12-1,20
Kohlrabi (Stk)	0,25-0,57	0,25-1,00	0,49-0,69	0,29	0,17-0,21
Broccoli (kg)	0,98-1,58	1,118-3,89	0,99	-	0,60-0,67
Gemüsepaprika (kg)	2,78-5,86	2,38-6,24	4,99-6,99	-	-
Möhren (kg)	0,59-1,50	0,59-1,32	0,79-1,29	-	-
Knollensellerie (kg)	-	-	1,69-1,99	-	0,65
Radieschen (Bd)	0,29-0,60	0,29-0,60	0,59	0,18	0,13-0,31
Porree (kg)	0,99-2,00	0,76-2,13	0,69-0,99	-	0,60-0,80
Zwiebeln (kg)	0,89-1,69	0,99-1,99	1,79	0,22	-
Zucchini (kg)	0,75-2,00	0,85-2,00	2,99	-	-
Salatgurken (Stk)	0,39-0,99	0,39-0,79	0,59-0,79	-	0,14-0,47
Rispen Tomaten (kg)	1,09-2,99	1,11-4,00	2,59-2,99	-	0,75-1,18

*) Handelskl. I, wenn nicht anders angegeben; Erzeuger-/Großhandelsabgabepreise in €, o. MwSt.

Quelle: LWK RLP, Bad Kreuznach, ZMP Bonn, Großmärkte in RLP u. NRW

Öko-Produkte



Ab-Hof Preise an Endverbraucher in €/kg, inkl. MwSt. vom 18.05.2007

Produkte	von - bis	Ø
Bataviasalat (Stk)	1,20-2,25	1,59
Chicoree lose (kg)	5,99-7,00	6,79
Eichenblattsalat (kg)	1,10-2,25	1,56
Eissalat (Stk)	1,20-2,49	1,81
Kopfsalat (Stk)	1,00-2,20	1,53
Lollo rossa (Stk)	1,30-1,89	1,59
Mangold (kg)	1,99-4,95	3,33
Spinat gew. (kg)	3,00-5,00	4,20
Rucola lose (kg)	11,50-22,00	17,03
Rhabarber (kg)	2,49-4,80	3,51
Salatgurken (500g) Stk	1,50-2,60	1,89
Porree (kg)	2,50-4,30	3,29
Lauchzwiebeln (Bd)	0,99-2,20	1,62
Kohlrabi (Stk)	1,00-1,50	1,27
Pastinaken gew. (kg)	2,40-3,30	2,85
Möhren gew. (kg)	1,27-1,99	1,61
Rote Bete (kg)	0,99-2,50	1,73
Knollensellerie (kg)	1,80-2,98	2,52
Rettich rot (Bd)	1,20-2,98	2,15
Basilikum (Topf)	1,50-2,20	1,78
Kresse (Schale)	0,69-1,25	0,88
Petersilie (Bd)	0,59-1,50	1,06
Schnittlauch (Bd)	0,60-1,65	1,11
Äpfel Ø aller Sorten (kg)	2,20-3,99	2,87

Quelle: ZMP Bonn

Wareterminbörse



Hannover (RMX)

Liefermonat	Umsatz	Euro/t	Vorw.
Schlussnot. für Speisekartoffeln 22.05.2007			
Menge: 25t, vorw. festk. Sorten der HdKl I			
(Agria, Marabel, Quarta, Satina, Secura, Solara; Cash-Settle.-Abrech.; "Table Potato-Index")			
Nov. '07	0	106,00	106,00
Feb. '08	0	115,00	111,00

Schlussnot. f. **Veredelungskart. 22.05.2007**

Menge: 25t, Warenkorb: Bintje, Agria u.a. vergl.

Sorten; Knollengr. 40 mm+, mit mind. 60% >

50 mm (Cash-Settle.- Abrech.; "Potato-Index")

Mai '07	48	217,00	247,00
Nov. '07	0	100,00	105,00
Feb. '08	0	115,00	120,00

Quelle: RMX Hannover

Bundesweite Preis-Infos



Per Anrufbeantworter (0,69 €/ Min.)

Info Eierpreise: (0900)11904 -13

Info Schlachtschweine/ZMP-Preis: -10

Info 4.DVO Schweine/Rinder: -11

Info Getreide, Ölsaaten: -12

Info Obst / Gemüse: -14

ZMP Bonn

Speisekartoffeln



Preise vom: 22.05.07		RLP-Nord	RLP-Süd	Hessen
Erzeugerpreise, €/dt, ohne MwSt. lose, frei Rampe, vor Abzug Sortierkosten	1	18,00	-	Ver-
	2	15,00	-	marktung
Direktabsatz Erzeuger-Verbraucher €/dt, inkl. MwSt., in 10 + 12,5 kg	1	48,00-70,00	48,00-64,00	der Ernte
	2	48,00-60,00	48,00-56,00	2006
Direktabsatz Erzeuger-Verbraucher €/dt, inkl. MwSt., in 5 kg Säcken	1	60,00-80,00	60,00-80,00	ausgelaufen
	2	60,00-70,00	60,00-70,00	-
Großhandelsabgabepreise				
€/dt, ohne MwSt., mit Sack,	1	34,00-40,00	-	-
Mindestabgabe eine Palette	2	30,00-36,00	-	-
Kleinverkaufspreise LEH, Discounter	1	100,00	-	-
€/dt, inkl. MwSt. in 2 bis 5 kg-Netzen	2	100,00	-	-

1 = festkochende Sorten, 2 = vorw. festkochende Sorten

Quelle: LWK RLP; LLH Kassel