



Landwirtschaftskammer  
Rheinland-Pfalz

# Markt- und Preisinformation

der LWK Rheinland-Pfalz und des Landesbetriebs Landwirtschaft Hessen (LLH), zusammengestellt von der LWK Rheinland-Pfalz. Preise und Termine ohne Gewähr.



Landesbetrieb Landwirtschaft  
Hessen

## Aktuelles Markttelegramm



### Tierische Erzeugnisse

- Schlachtrinder:** Mit Wetterumschwung scheint sich der Markt zu stabilisieren, die Nachfrage zieht leicht an, der Angebotsdruck lässt nach. Preise für Jungbullen, aber auch für Kühe, können sich auf dem zuvor ermäßigten Preisniveau behaupten; unveränderte Schlachtkälberpreise.
- Schlacht-schweine:** Bezogen auf verhaltene Nachfrage noch immer zu großes Angebot; Preise leicht fallend; ernormer Preisdruck bei Schlachtsauen.
- Ferkel:** Gedrückte Stimmung am Ferkelmarkt. Der geringen Aufstallbereitschaft der Mäster steht ein vergleichsweise großes Angebot gegenüber. Die Preise tendieren bundesweit deutlich schwächer.
- Nutzkälber:** In Rheinland-Pfalz können sich die Preise in etwa auf dem Niveau der Vorwoche behaupten, das Angebot entspricht der bestehenden Nachfrage. In Hessen stehen dagegen die Preise weiter unter Druck.
- Eier/Geflügel:** Freundlicher Eiermarkt. Über den LEH wird zügig Ware geordert. Angebot und Nachfrage halten sich die Waage; stabile Preise. Geflügelmarkt profitiert von der frühsummerlichen Witterung, Hähnchen- und Putenfleisch finden rasch Abnehmer. Erzeugerpreise fest.

### Pflanzliche Erzeugnisse und Futtermittel

- Getreide und Ölsaaten:** Nach dem Regen hat sich der Getreidemarkt beruhigt und sortiert sich neu. Bei kleinem Angebot können sich die bisher gezahlten Preise zumeist behaupten; prompte Ware wird zum Teil auch etwas schwächer bewertet. Mühlen, Mälzereien und die Futtermittelindustrie sind zurzeit wenig aktiv, es wird von einer ausreichenden Versorgungslage bis zur Ernte 2007 berichtet. Geschäft mit Rapssaat aus alter und neuer Ernte läuft in ruhigen Bahnen; es kommt immer wieder zu kleineren Abschlüssen. Die Preise bewegen sich auf und ab, den aktuellen Vorgaben der Warenterminmarktnotierungen folgend.
- Futtermittel:** Stetiger Absatz an Mischfuttermitteln, Preise geringfügig fester. Deutliche Preisbefestigungen vor allem bei Melasseschnitzeln und Milchaustauschern; dagegen nachgebende Notierungen insbesondere bei Soja- und Rapsschrot.
- Kartoffeln:** Umstellung auf Frühkartoffeln im LEH ist fast vollständig abgeschlossen. Nur noch vereinzelt Angebote mit deutscher Lagerware. Erste Frühkartoffelrodungen in der Pfalz für den Verkauf in der Erzeuger-Direktvermarktung.

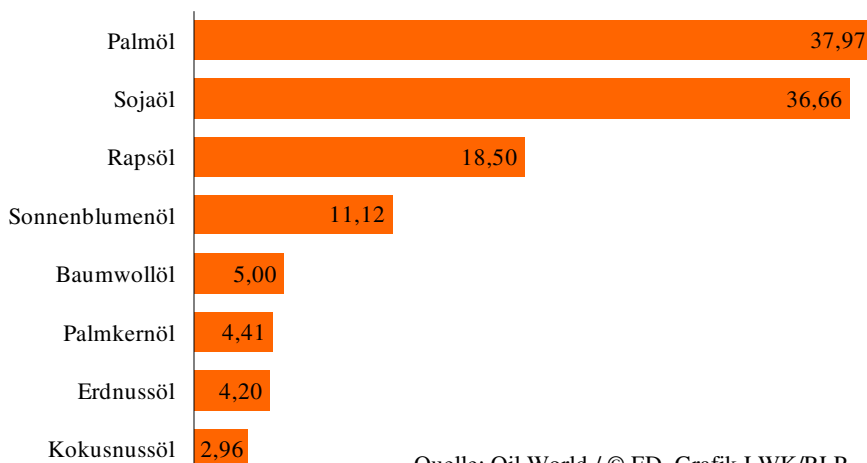
Quelle: LWK RLP / ZMP Bonn / ED

## Aktuelle Marktgrafik



### Herkunft pflanzlicher Öle

Weltweite Produktion wichtiger Pflanzenöle 2006/07 in Mio. T

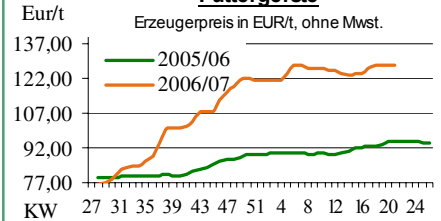


Quelle: Oil World / © ED, Grafik LWK/RLP

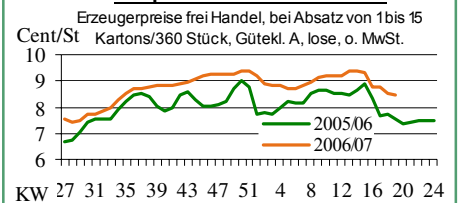
## Blick in den Markt



### Futtergerste



### Eierpreise Gewichtsklasse L



## Warenterminbörsen



### Hannover (RMX)

Liefermon.	Umsatz	Euro/t	Vorwoche
<b>Schlussnotierungen für EU Weizen 14.05.2007</b>			
Menge: 50 t; 76kg/hl, 11%Prot., 220s. Fallz., 15% H <sub>2</sub> O			
Lieferpunkte: Mittellandkanal, Main, Mosel			
Sept. '07	0	152,50	140,00
Nov. '07	30	154,30	144,00
<b>Schlussnotierungen für Braugerste 14.05.2007</b>			
Menge: 50 t; max. 11,5 % Protein, ≥ 90 % Vollkorn, ≥ 95 % Keimenergie, ≥ 93 % sortenrein; div. Sorten u.a. Scarlett, Barke, Lieferorte: u.a. fca/fob Oberrhein/Mosel			
Sept. '07	0	205,00	177,00
Nov. '07	0	210,00	180,00
Feb. '08	0	214,00	183,00

### Euronext Paris

<b>Schlussnotierungen für Exportweizen 14.05.2007</b>			
Menge: 50 t; 76 kg/hl, intervent.-fähig; Lieferort Rouen			
Sept. '07	94	154,00	140,50
Nov. '07	3948	155,25	144,75
Jan. '08	521	156,50	146,50
Mrz. '08	243	158,50	147,00
Mai '08	44	160,00	147,25
Aug. '08	0	137,75	125,25
<b>Schlussnotierungen für Raps 14.05.2007</b>			
Menge: 50 t; div. Lieferorte in Dtschl./Frankr.			
Aug. '07	550	550,00	269,00
Nov. '07	743	274,25	268,75
Feb. '08	68	279,00	272,50
Mai '08	1	283,50	274,50
Aug. '08	0	275,50	266,50
Nov. '08	0	279,00	270,00
<b>Schlussnotierungen für Mais 14.05.2007</b>			
Menge: 50 t; 15% Feuchte, 4% Bruchkör./Lief. Atlantic			
Juni '07	142	167,00	164,00
Aug. '07	95	168,00	166,00
Nov. '07	31	159,50	151,50

Quelle: RMX Hannover; Euronext

## Erzeugerpreise für Getreide, Ölfrüchte und Körnerleguminosen



Basispreise des Agrarhandels, frei Erfasser, für Standardqualität, in €/t, ohne MwSt.							Streckengeschäfte		
Erfassungsdatum: 15.05.2007	Hessen			Rheinland-Pfalz			Hessen	RLP	
* = Einzelpreis	Spanne	Landes-Ø	Vorwoche	Spanne	Landes-Ø	Vorwoche	Ab-Hof Ø	Ab-Hof Ø	Franko Ø
Qualitätsweizen (A)	140,00-147,00	<b>143,05</b>	142,85	137,50-145,00	<b>142,80</b>	142,75	149,00	146,00	148,40
Brotweizen (B)	137,50-145,00	<b>140,85</b>	140,85	135,00-143,00	<b>140,15</b>	140,25	147,80	143,05	146,00
Mahl- bzw. Brotroggen, FZ>120	137,50-142,00	<b>139,65</b>	140,45	134,00-142,50	<b>136,50</b>	136,65	144,60	141,20	145,00
Sommerbraugerste E. '07	-	-	-	150,00-165,00	-	-	-	-	-
Sommer-Braugerste (freie Ware)	190,00-210,00	<b>203,90</b>	203,15	190,00-220,00	<b>202,10</b>	203,05	208,75	202,50	210,35
Futtergerste >62 kg/hl	128,00-138,00	<b>132,20</b>	132,05	124,00-132,00	<b>127,95</b>	128,05	138,50	131,55	134,75
Futterweizen	135,00-143,00	<b>139,60</b>	139,70	130,00-140,00	<b>137,35</b>	137,50	145,85	140,05	143,10
Qualitätshafer >52 kg/hl	142,00-150,00	<b>146,80</b>	146,75	148,00-150,00	<b>148,35</b>	148,60	150,80	151,00	-
Futterhafer, >48 kg/hl	130,00-142,50	<b>135,55</b>	137,45	122,00-142,50	<b>138,90</b>	137,80	-	-	-
Körnermais	-	-	-	-	-	-	-	-	-
Triticale	132,50-140,00	<b>136,60</b>	136,50	130,00-137,50	<b>135,00</b>	135,30	141,30	137,50	-
W.-Raps food (freie Ware)	237,50-250,00	<b>243,75</b>	243,90	237,00-243,00	<b>241,05</b>	243,65	250,00	244,15	246,50
W.-Raps food E.'07	235,00-250,00	<b>245,70</b>	245,25	235,00-244,00	<b>239,45</b>	241,45	-	-	-

Quelle: LLH, Kassel u. LWK RLP, Bad Kreuznach

## Börsennotierungen für Getreide, Ölsaaten und Futtermittel



Großhandelsabgabepreise in €/t, o. MwSt.; überwiegend frei Fuhre/Waggon bzw. Mühle/Station bei sofortiger Lieferung;

Quelle: "Warenbörsen der angegebenen Orte"

G=Geld, B=Brief, PS=Papiersack, lo=lose

Börsen	Köln	Mannheim	Würzburg	Frankfurt	Dortmund	Paderborn
Notierungen am:	11.05.2007	14.05.2007	11.05.2007	10.05.2007	03.05.2007	30.04.2007
Brotweizen 11,5 % 220 FZ	160,00	153,00-156,00	150,00-151,00	157,00-160,00	158,00-159,00	165,00-166,00
A-Weizen > 13 / 13,5 % / 250 FZ	-	156,00-159,00	151,00-152,00	159,00-163,00	-	-
E-Weizen 14,5%/50-55Sedi/250-280FZ	-	-	-	-	-	-
Futterweizen > 70 / 72 kg/hl	160,00	151,00-153,00	150,00-151,00	157,00-160,00	158,00-159,00	165,00-166,00
Brotroggen > 120 FZ	-	159,00-160,00	158,00	158,00-160,00	-	159,00-165,00
Braugerste, Inland	-	235,00-240,00	235,00-238,00	-	-	-
Futtergerste > 62 kg/hl	148,00	142,00-144,00	143,00-150,00	138,00-140,00	150,00-151,00	152,00-154,00
Qualitätshafer > 52/53 kg/hl	-	-	-	-	-	180,00-182,00
Triticale (max. 10 % Auswuchs)	-	142,00-144,00	-	-	154,00-155,00	159,00-160,00
Mais	-	162,00-163,00	163,00-165,00	163,00-165,00	170,00-171,00	170,00-171,00
Raps	263,00 G	261,00-263,00	256,00-258,00	270,00-314,00	-	262,00-263,00
Milchl.futter: Est II, 20 % RP	-	174,00-179,00	-	-	-	-
Milchl.futter: Est III, 18 % RP	-	177,00-179,00	-	-	-	-
Ferkelstarter >13,8 MJ ME/kg, 18%RP	-	290,00-295,00	-	-	-	-
Schweinemastfutter 13 MJ, 16%RP	-	190,00-195,00	-	-	-	-
Legehennenalleinfutter: 11,4 MJ	-	235,00-240,00	-	-	-	-
Sojaschrot, 43-44 % RP	210,00 B	218,00-219,00	210,00-212,00	-	205,00-206,00	202,00-210,00
Rapsschrot	120,00 B	123,00-125,00	118,00-120,00	-	132,00	130,00-132,00
Weizenkleie	128,00 B	106,00-109,00	110,00	108,00-113,00	112,50	110,00-120,00
Roggenkleie	-	101,00-104,00	-	-	-	-
Melasseschnitzel	180,00	149,00-152,00	-	-	-	-
Wiesenheu, 1. Schnitt, kl. Ballen	-	-	-	-	126,00-131,00	-
Wiesenheu, 1. Schnitt, Großballen	-	-	-	-	116,00-122,00	-
Weizenstroh, kleine Ballen	-	-	-	-	90,00-95,00	-

Die Konditionen und Paritäten der Börsen sind z. T. sehr unterschiedlich. Die Preise sind nicht unmittelbar vergleichbar.

Preistendenzen sind jedoch im zeitl. Vergleich der jeweiligen Börsennotierungen erkennbar.

## Aktuelle Preisinfos aus Rheinland-Pfalz und Hessen



Vorabinfos per Anrufbeantworter der

LWK RLP: 0671/793-1200

Montags ab 16:00 Uhr:

Ringferkelpreise, Preisempfehlung für

Schlachtschweine aus Nordw.-Deutschland

Dienstags ab 16:00 Uhr:

Schlachtstättenpreise, Erzeuger-Metzger-

Notierungen, Preise 4. DVO, Nutzkälber

Weitere Informationen der

Landwirtschaftskammer Rheinland-Pfalz

Burgenlandstraße 7

55543 Bad Kreuznach

Referat 25 Marktinformation

www.lwk-rlp.de

E-Mail: markt@lwk-rlp.de

Tel.: 0671/793-1107 (Hr. Möcklinghoff)

Weitere Informationen bei:

Landesbetrieb Landwirtschaft Hessen

Fachgebiet 24 - Marktinformation

Kölnische Straße 48-50

34117 Kassel

www.agrarberatung-hessen.de

E-Mail: marktinfo@lh-hessen.de

Tel.: 0561/7299-267 (Fr. Linker)

## Erzeugerpreise für Rinder frei Schlachtstätte



Amtliche Preisfeststellung (4. DVO) für Schlachtrinder, Preisgebiet Rheinland-Pfalz und Hessen, Preise in €/kg Schlachtgewicht frei Schlachtstätte, o. MwSt. Quelle: ADD Trier

Anzahl Meldungen: 7 Stück: 1.370 Schlachtzeitraum: 07.05.-13.05.07

Kategorie	Handelsklasse	Stück	Preisspanne*	Ø-Preis	Kg/Stück	Ø-Preis Vorw.
Jungbullen	U 3	7	2,75-3,20	3,02	419,06	3,08
	U 1-5	18	2,73-3,20	3,02	417,30	3,05
	R 2	24	2,88-3,15	2,97	337,97	2,96
	<b>R 3</b>	<b>26</b>	<b>2,70-3,08</b>	<b>2,89</b>	<b>389,58</b>	<b>2,93</b>
	O 2	23	2,30-2,67	2,50	316,46	2,55
	O 3	34	2,33-2,49	2,43	363,61	2,49
	P 1-5	41	1,94-2,19	2,09	303,47	2,17
E-P insg.	192	-	2,57	352,59	2,65	
Kühe	R 3	45	2,19-2,52	2,33	345,75	2,36
	O 2	64	1,92-2,70	2,08	295,03	2,12
	<b>O 3</b>	<b>191</b>	<b>2,08-2,22</b>	<b>2,16</b>	<b>321,27</b>	<b>2,20</b>
	O 4	78	2,12-2,22	2,17	351,33	2,26
	P 1	149	1,44-1,65	1,61	225,51	1,60
	P 2	99	1,40-1,90	1,79	258,11	1,80
	P 3	103	1,79-2,04	1,92	285,30	1,95
E-P insg.	953	-	1,95	288,77	2,01	
Färsen	R 3	23	2,55-2,76	2,68	301,76	2,70
	<b>O 3</b>	<b>32</b>	<b>2,09-2,35</b>	<b>2,16</b>	<b>273,94</b>	<b>2,22</b>
	O 4	20	2,15-2,21	2,18	320,30	2,18
	O 1-5	65	2,09-2,36	2,17	283,94	2,19
	P 1-5	26	1,56-2,50	1,77	231,60	1,75
E-P insg.	145	-	2,30	283,33	2,25	

\* gebildet aus den errechneten Mittelwerten der Meldebetriebe

Schlachtzeitraum:	Amtliche Preisfeststellung (4. DVO) für Schlachtrinder im Preisgebiet								
	Baden-Württemberg				Nordrhein-Westfalen				
07.05.-13.05.07	HdKl.	Preisspanne	Ø-Preis	Vorwo	Kg/Stk.	Preisspanne	Ø-Preis	Vorwo	Kg/Stk.
Jungbullen	<b>R3</b>	2,68-2,86	<b>2,74</b>	2,80	396,00	2,64-2,91	<b>2,75</b>	2,79	406,90
	O3	2,42-2,58	2,49	2,51	372,00	2,38-2,44	2,41	2,44	374,30
Kühe	R 3	2,28-2,45	2,41	2,47	361,00	2,30-2,42	2,33	2,37	356,20
	<b>O 3</b>	<b>2,16-2,26</b>	<b>2,23</b>	2,27	327,00	<b>2,16-2,23</b>	<b>2,21</b>	2,26	327,70
Färsen	R 3	2,74-3,10	2,81	2,82	311,00	2,59-2,92	2,73	2,71	303,90
	<b>O 3</b>	<b>2,08-2,58</b>	<b>2,28</b>	2,28	287,00	<b>2,13-2,23</b>	<b>2,16</b>	2,24	285,20

Quellen: für RLP und Hessen: ADD Trier; für Ba-Wü.: LLM Schwab. Gmünd; für NRW: LEJ

## Erzeugerpreise für Nutzkälber ab Hof



1. u. 2. Qualität, zur Bullen- bzw. Kälbermast geeignet; Alter ab 14 Tage; ca. 40 bis 60 kg LG in €/St.; inkl. MwSt., nach allen Vermarktungsabzügen

Region	Hessen				Rheinland-Pfalz			
	Woche vom: 07.05.-13.05.07				14.05.-20.05.07			
	Stk.	Preis-spanne	Ø-Preis akt. Woche	Vorw.	Stk.	Preis-spanne	Ø-Preis akt. Woche	Vorw.
<b>Bullenkälber</b>								
Holstein sbt.	496	72-129	104	115	258	90-130	104	103
Holstein rbt.	42	93-138	107	120	50	90-140	115	114
Kreuzungen	23	220-247	235	223	26	120-300	182	165
Fleckvieh	6	277-343	304	293	-	-	-	-
<b>Mutterkälber</b>								
Holstein	12	50-72	60	56	16	35-110	65	56
Kreuzungen	4	111-115	114	132	9	80-130	98	98
<b>3. Qualität BK</b>	-	-	-	-	10	40-80	64	67

Quelle: LLH Kassel, LWK RLP, Bad Kreuznach

Erzeugerpreise für Fleckviehkälber; bis 100 kg LG, ab Hof, in € je kg LG, o. MwSt.

Zeitraum:	30.04.-06.05.07			(Veränderungen zur Vorwoche)
Region	Bayern	Baden-Württemberg	Südbaden	
<b>Bullenkälber</b>	4,42 (- 0,19)	4,52 (± 0,00)	4,36	
<b>Mutterkälber</b>	3,13 (- 0,09)	3,13 (- 0,16)	3,04	

Quelle: ZMP Bonn

## Akt. Schlachtstättenpreise



Preise für Schlachtrinderhälften, in €/kg SG, frei Schlachtstätte, o. MwSt.

Tierart / HdKl.	15.05.2007	Vorwoche
Jungbullen R3	2,70-3,03	2,70-3,06
Kühe O3	1,90-2,24	1,85-2,30
Färsen O3	2,05-2,60	2,00-2,65

Umfrage d. LWK RLP in Schlachtst. aus RLP

## Lammfleischmarkt



Amtliche Preisfeststellung für das Gebiet der Bundesrepublik Deutschland, €/kg, o. MwSt., für die Woche vom:

07.05.-13.05.07

Nach Schlachtgewicht pauschal abgerechnet

Gattung	Ø-Preis	Vorwoche
<b>Lämmer</b>	<b>4,01</b>	4,03

Nach Lebendgewicht pauschal abgerechnet

<b>Lämmer</b>	<b>1,84</b>	1,85
---------------	-------------	------

Schafe: Preise für März 2007: 0,5094 EUR/kg

## Schlachtlämmerpreise



Preise für junge, vollfleischige Schlachtlämmer, in €/kg LG inkl. MwSt., für die Woche vom:

14.05.-20.05.07

1,70-1,90 Eur/kg (Vw.: 1,70-1,90 Eur/kg)

Tendenz: unveränderte Marktsituation

Quelle: EZG Weideland, Bitburg

## Pferdemarkt Hamm



Vom		
Sch		
1. C		60
vol		55
ger		35
Ma		
Nä		07
Que		

Die Ergebnisse des Pferdemarktes lagen zum vorverlegten Redaktionsschluss noch nicht vor.

## Auktionstermine



Zuchtvieh		Fleischrinder	
Krefeld:	23.05.07	Krefeld:	17.10.07
Hamm:	05.06.07	Meschede:	04.11.07
Alsfeld:	06.06.07	Meschede:	30.11.07
Bitburg:	14.06.07		
Kälber		Absetzer	
Münster:	23.05.07	Krefeld:	22.08.07
Alsfeld:	30.05.07	Alsfeld:	05.09.07
Bitburg:	14.06.07	Krefeld:	19.09.07
Münster:	20.06.07	Alsfeld:	26.09.07

Zuchtschweine	
Limburg:	06.06.07   Limburg: 11.07.07

Ferkel	
Limburg:	23.05.07   Limburg: 13.06.07

Schafe	
Neuwied:	11.08.07   Butzbach: 27.10.07

## Erzeugerpreise für Schlachtschweine frei Schlachtstätte



Amtl. Preisfeststellung (4. DVO, nach SG (80-110 kg) u. Handelsklassen) o. MwSt.

Zeitraum:	M1	E	U	E-P	E-P Vorw.
<b>Baden-Württemberg</b> (31 Betriebe, 45.888 Stück)					
gewogener Ø-Preis (€/kg)	0,86-1,05 <b>0,92</b>	1,31-1,53 <b>1,37</b>	1,10-1,46 <b>1,25</b>	- <b>1,35</b>	- <b>1,34</b>
Muskelfleisch-Anteil in Prozent	-	59,70	53,10	58,50	58,60
<b>Rheinland-Pfalz</b> (8 Betriebe, 17.490 Stück)					
gewogener Ø-Preis (€/kg)	0,80-1,10 <b>0,99</b>	1,36-1,49 <b>1,38</b>	1,13-1,26 <b>1,25</b>	- <b>1,32</b>	- <b>1,31</b>
Klassen-Anteil in Prozent	0,46	59,29	28,52	-	-
Muskelfleisch-Anteil in Prozent	-	58,15	52,96	55,90	56,26
<b>Nordrhein-Westfalen (Süd)</b> (9 Betriebe, 30.875 Stück)					
gewogener Ø-Preis (€/kg)	-	1,36-1,40 <b>1,38</b>	1,25-1,27 <b>1,26</b>	- <b>1,34</b>	- <b>1,33</b>
Muskelfleisch-Anteil in Prozent	-	58,50	53,10	56,90	56,70
<b>Hessen</b> (19 Betriebe, 4.651 Stück)					
gewogener Ø-Preis (€/kg)	0,89-1,09 <b>1,04</b>	1,32-1,50 <b>1,41</b>	1,16-1,32 <b>1,26</b>	- <b>1,37</b>	- <b>1,35</b>
Klassen-Anteil in Prozent	1,48	71,81	16,47	91,55	88,51
Muskelfleisch-Anteil in Prozent	-	59,30	53,19	57,85	57,90
<b>Thüringen</b> (6 Betriebe, 29.639 Stück)					
gewogener Ø-Preis (€/kg)	0,97-1,07 <b>1,01</b>	1,36-1,39 <b>1,37</b>	1,26-1,29 <b>1,27</b>	- <b>1,32</b>	- <b>1,32</b>
Muskelfleisch-Anteil in Prozent	-	57,90	53,10	55,80	55,80

Quellen: für RLP: ADD Trier; für Hessen: RP Gießen, für sonstige: zuständige Stellen d. Länder

## Akt. Schlachtstättenpreise



Basis-Preis f. Schlachtschweine, 56 % MFA

(in €/kg/SG), frei Schlachtstätte

1. Umfrage in Schlachtstätten aus RLP vom:	<b>15.05.2007</b>
<b>Spanne:</b>	<b>1,26-1,36 Vorw. (1,31-1,38)</b>
2. Umfrage LLH bei Kurhessischen Genossenschaften vom:	<b>14.05.2007</b>
<b>Spanne:</b>	<b>1,31-1,34 (Vorw.: 1,33-1,36)</b>

### ISN Notierung

04.05.-10.05.07 ISN: **1,34-1,38** Median: **1,36**

11.05.2007 ISW: **1,34-1,36** Median: **1,34**

Quelle: ISN Tel.: 09 00 / 19 00 929

## Preisempf. f. Schlachtschweine



"Vereinigungspreis der Erzeugergemeinschaften"

56 % MFA, Euro-Referenzmaske, frei Schlachtst.

ohne QS-Aufschlag, in €/kg/SG, ohne MwSt.

**Wochenpreis v. 11.05.07** (gültig 11.05.-17.05.07)

**Median 1,34** (Vw.: 1,36) **Spanne: 1,34-1,36**

Vermarktungsmenge: 145.000 (zur Vw.: -2.000)

Wochenpreis Sauen, M1: **0,86**

Quelle: LWK Nieders. In fo: 0900/190-244, 0,69 €/Min.

## Ab-Hof-Preise für Schweine



RLP-Erzeuger-Metzger-Direktverk.; **Metzgerqualität**

(Ø ca. 58-60% MFA; in €/kg, o. MwSt)

Schlachtzeitraum vom **07.05.-13.05.07**

Gemeldete Tiere: 723; Preis je kg LG: **1,28**

umg. auf SG (79 % Ausschl.): **1,62**

Empfehlung der EZG'en aus RLP f.d. Zeitraum vom

**14.05.-20.05.07** **1,28 kg LG**

Quelle: LWK RLP, Bad Kreuznach bzw. **1,62kg SG**

## Ferkelpreise Hessen



Ab-Hof-Preise für Standard-Qualitätsferkel

(Basis: 28kg), €/Tier, o. MwSt., ohne Aufschläge für

Impfungen und Direktgeschäfte, inkl. aller Qualitäts-

zuschläge, nach Abzug aller Vermarktungskosten

**Zeitraum: 07.05.-13.05.07**

**Anzahl: 8.236** Preisspanne **Ø-Preis (Vorw.)**

**Grundpreis<sup>1)</sup>** 38,00-43,00 **39,06** (39,41)

**50er Gruppe<sup>2)</sup>** 44,30-51,00 **46,93** (47,57)

**100er Gruppe<sup>2)</sup>** 44,80-53,00 **50,73** (51,01)

Zuschlag bis 30 kg LG 1,00-1,30

Zuschlag > 30 kg LG 0,40-0,51

<sup>1)</sup> Ferkel o. Zu-/Abschläge, u.a. für Mengen

<sup>2)</sup> mit einheitl. Genetik u. Gewicht Quelle: LLH

## Ferkel Baden-Württemberg



Region	Erzielte Ø-Preise der Vorwoche <sup>1)</sup>	Notierung
Hohenlohe und Ober-schwaben	in €/ Stück Spanne Ø	Tendenz Folgewoche
<b>100 Gruppe<sup>2)</sup></b>	<b>37,00-42,00</b>	<b>39,20 - 3,00</b>

<sup>1)</sup> gew. Ø-Preise, 25kg-Ferkel, ohne Myko-

Impfung und ohne MwSt.

<sup>2)</sup> Ferkel-Gruppe ca. 100 Tiere, einheitl. Gene-

tik und Gewicht, mit QS-Status frei Vermarkter

Mehrgewicht: + 1,00 EUR/kg

LLM Schwäbisch-Gmünd, Info: 0900/1810800

## Ferkelpreise aus Rheinland-Pfalz / Saarland



**1. Basispreise ab Hof** (o. MwSt.) für Standard-Qualitätsferkel der EZ-Ringe; Ø-Gruppen-Größe: Ringf.: 30 Stk., Aufzuchtferkel: ab 60 F./Partie; z.T. als Poolpreis; ohne Abzüge für Klein- u. Zuschläge für Großgruppen; ohne Kosten für Transport u. Impfungen; mit Qualitätszuschlag

"Aufzuchtstall" für den Zeitraum von: **14.05.-20.05.07**

Die Zu- u. Abschläge für abweichende Mengen u. Qualitäten bei R-Ferkeln sind frei vereinbar!

Basis	kg	Grundpreis bzw. ± Preisveränderung zu		Zu-/Abschläge (€/kg) für	
		Spanne (€/Stück)	Vorwoche (€/Stück.)	Mehrgewicht	Mindergew.
Qualitätsringferkel (R)	25	<b>39,50</b>	<b>- 2,00</b>	bis 30 kg 1,30 bis 35 kg 0,65	1,00 -
Aufzuchtferkel (A)	8 30	22,04 bis 26,35 48,40 bis 48,80	- 1,93 --- - 4,09 - 3,70 --- - 2,00	0,50-1,00 0,50-0,70	0,50-1,00 0,70-1,00

**2. Verkaufspreismeldungen der Erzeugerringe aus der Vorwoche, vom 07.05.-13.05.07**

Basis (kg)	Anzahl Ferkel	Preis/Ferkel (€/Stck.)		± Preisveränderung zur Vorw. (€/Stck.)	Zu-/Abschläge (€/kg) für	
		Spanne	Ø-Preis		Mehrgew.	Mindergew.
(R) 25	1.694	<b>41,50-47,00</b>	<b>43,17</b>	- 0,39	bis 1,30	bis 1,00
(A) 8	4.100	23,97-30,44	24,41	- 0,16	0,50-1,00	0,50-1,00
(A) 30	4.548	50,80-52,10	51,09	- 0,17	0,50-0,70	0,70-1,00

**Zuschläge:** Bei Kleingruppen, bis 60 Ferkel/Partie, wurden teils Abzüge bis 2,00 €/Tier, bei Großgruppen, ab 100 bzw. 160 Tiere, Zuschläge von bis zu 4,00 €/Tier, vor MwSt., berechnet.

**Herkünfte:** Zwei-/Dreirassenkreuzungen, Hybriden, Systemferkel

Quelle: LWK RLP, Bad Kreuznach

## Ferkelpreise aus Nordwest-Deutschland



Ab-Hof-Preise f. Qualitätsferkel, **100er-Gr.** o. MwSt, o. Aufschl. f. Topgenetik u. evtl. Imp fzuschl.

Zeitraum	Erzeugungsregion		
	Nordrhein-Westfalen	Niedersachsen	Niedersachsen
07.05.-13.05.07			
Datenquelle*:	VHB/EZG	VHB/EZG	EZG
Basisgewicht:	25 kg	25 kg	8 kg/Systemferkel
eingekaufte Menge in Stk.	74.950	86.223	22.636
Ø-Preis in €/ Stk.	42,00	<b>40,00</b>	<b>26,20</b>
Veränderung z. Vorwoche	± 0,00	± <b>0,00</b>	<b>- 0,50</b>
Preisspanne €/ Stk.	38,00 - 46,00	37,00 - 45,00	23,30 - 28,70
Trend / Vorwoche (€/Stk)	<b>- 2,00</b>	<b>- 2,00</b>	-

\*VHB: Genossenschaftl. u. priv. Viehhandelsbetriebe; EZG = Erzeugergemeinsch. f. Ferkel. Die not. Preise sind Grundpreise für Qualitätsferkel mit QS-Standard u. definierter Genetik. Der Ø-Preis wird als Median ermittelt. Zuschläge f. Impfungen sind nicht enthalten. Für kleinere Partien werden in der Regel Preisabschläge, für größere Partien Preisabschläge vereinbart. Gewichtsabweichungen von der Basis 25 kg werden mit bis zu 1 EUR / kg verrechnet.

Quellen: Landwirtschaftskammern Nordrhein-Westfalen und Niedersachsen

## Futtermittel



Abgabepreise des Handels an die Landwirtschaft, in €/t, frei Hof/Silo (lose, ab 3 t), bzw. ab Lager (gesackt), ohne MwSt., Spannenpreise. \* = Einzelmeldung

Erfassungszeitraum: Mai 2007		x = lose (> 3 t)		o = gesackt	
		Rheinland - Pfalz		Hessen	
MAT, ohne Magermilchpulveranteil	o	1.260,00-1.905,00	1.265,00-1.900,00		
MAT, Magermilchpulverant. > 35 %	o	1.920,00-2.377,50	1.500,00-2.250,00		
Ergänzfutter für Aufzuchtälber, 18% RP	x	205,00-244,50	195,00-253,00		
Milchleistungsfutter 14/15 - III	x	149,50-200,00	151,00-186,00		
Milchleistungsfutter 18 - III	x	154,50-205,00	157,00-185,00		
Ferkelaufzucht., 13,2-13,6 MJ/kg	x	242,00-316,50	298,50-345,00		
Sauenfutter, 13,0 MJ/kg	x	220,00-277,00	220,50-245,00		
Schweinemastfutter					
Vormast, 1,0-1,15% Lysin, >13,2MJ/kg	x	205,00-270,00	211,50-230,00		
Endmast, 0,9-1,0% Lysin, >12,6MJ/kg	x	189,00-240,00	210,00-216,00		
Ergänzungsfutter Mastschw., 12,6 MJ/kg;	x	265,00-317,00	230,50-282,50		
28% Rohprotein	o	420,00*	-		
Legehennenalleinfutter, 11,4 MJ/kg,	x	225,00-275,00	225,00-267,50		
0,38 % Methionin	o	345,00-444,80	-		
Broileralleinfutter, 13,4 MJ/kg	x	250,00-278,00	-		
Putenalleinfutter., Phase 6, 11,5 MJ/kg	x	230,00-242,00	-		
Sojaschrot, 43-44% Rohprotein	x	232,50-257,50	232,50-240,00		
	o	307,00-379,00	-		
Rapsschrot, ca. 34 % Rohprotein	x	147,50-197,50	149,00-155,00		
Weizenkleie (Normtyp)	o	210,00-220,00	-		
Melasseschnitzel, gepreßt	x	202,00-243,00	-		
Alleinfutter f. Mastschafämmer	o	320,00-360,00	-		
Ergänzungsfutter für Zuchtschafe	x	173,50-245,00	-		
<b>Raufutter</b>					
Einkaufspreise des Handels, ab Hof, in €/t, o.MwSt.					
Heu, kleine HD-Ballen, 1. Schnitt		80,00-95,00	76,00-131,00		
Heu, Rundballen, 1. Schnitt		65,00-75,00	70,00-122,00		
Heu, Quaderballen, 1. Schnitt		70,00-80,00	70,00-122,00		
Stroh, kleine HD-Ballen		50,00-60,00	60,00-80,00		
Stroh, Rundballen		40,00-50,00	35,00-55,00		
Stroh, Quaderballen		45,00-55,00	35,00-65,00		

Quelle: Landwirtschaftskammer RLP und LLH Kassel

## Sauen / Ferkel Südhessen



Ring-Preis im Erzeuger-Direktgeschäft in Ableitung vom Schlachtschweinepreis in € o. MwSt

Zeitraum:	21.05.07-27.05.07		
<b>Ferkel</b>			
Basis 25 kg, geimpft gg. Mykoplasmen, mit einheitl. Genetik u. Gewicht, Verkauf ab Hof o. Zuschläge für Mengen			45,23
Mehrgewichtszuschlag 25-33 €/kg LG			1,30
Mehrgewichtszuschlag > 33 €/kg LG			0,50
<b>Jungsauen</b>			
Basis mind. 95 kg LG u. 180 Lebenstage, Nettoendpreis ab Hof			240,90

Quelle: Schweine-Kontrollring Südhessen, LLH

## Ferkel Rhön-Vogelsberg



Ab-Hof-Preis -ohne MwSt.- der EZG

"Qualitätsfleisch Rhön-Vogelsberg"

für den Zeitraum:	14.05.-20.05.07		
Basis 28 kg-Ferkel, €/Stück			49,00
Mehrgewicht (28-30) €/kg LG			1,28
Mehrgewicht, >30 kg:			kein Zuschlag

Quelle: EZG Qualitätsfleisch Rhön-Vogelsberg

## Hybrid-Jungsauen



Basispreis: 5-10 Tiere/Lieferung; frei Hof; ab 90 kg LG (o. MwSt.); Zeitraum: 07.05.-13.05.07

Spanne: 272,91 bis 304,00 Eur / Tier

Jungsauenpreise: ohne Zu-/Abschläge bei abw.

Gruppengr., Paritäten od. div. Boni-Mali-Regel.

Quelle: Gemeldet v.: JSR; BHZP-RLP u. -Hessen, Hülsenberger Zuchtschweine

## Warenterminbörsen



Hannover(RMX), Schluss-Kurse vom 14.05.2007  
Schlachtschweine-Kontrakte; 8.000 ± 500 kg SG;  
Cash-Settlement-Abrechn. nach "Hog Index",  
56 % ± 3 % MFA, 85-100 kg, SG/Tier

Liefermonat	Umsatz	€/kg SG	€/kg SG (Vorw.)
Mai '07	14	1,336	1,360
Juni '07	19	1,359	1,400
Juli '07	6	1,352	1,385
Aug. '07	11	1,362	1,393
Sept. '07	6	1,345	1,380
Okt. '07	1	1,300	1,335
Nov. '07	2	1,280	1,320
Dez. '07	3	1,280	1,325

Hannover (RMX), Schluss-Kurse vom 14.05.2007  
Ferkel-Kontrakte; 100 St./25 kg LG; Cash-Settle.-  
Abrechn. auf Basis des "RMX-Piglet-Index"

Liefermonat	Umsatz	€/St.	€/St. (Vorw.)
Mai '07	0	36,00	38,00
Juni '07	0	36,80	38,50
Juli '07	0	34,80	35,50
Aug. '07	0	34,50	36,30
Sept. '07	0	34,00	35,50
Okt. '07	0	35,00	36,50
Nov. '07	0	37,50	38,50
Dez. '07	0	38,30	40,30

Quelle: RMX Hannover

## Eierpreise



Erzeugerpreise für Güteklasse A, lose, in Cent / St.

Rheinland - Pfalz vom: 14.05.-20.05.07  
Hessen von: 07.05.-13.05.07

Gew.-Kl. Spanne Ø-Preis Spanne Ø-Preis

aus Käfighaltung, an Handel u. Großverbraucher, frei Empf., von 1 bis 15 Kisten à 360 Stück, o. MwSt.

	Spanne	Ø-Preis	Spanne	Ø-Preis
XL	10,35-15,00	12,12	10,00-13,40	11,60
L	6,15-13,00	8,41	7,70-12,00	10,04
M	5,38-11,00	7,55	6,90-10,00	8,61
S	5,20-9,00	6,81	6,70-9,25	7,99

aus Käfighaltung, an Endverbraucher, lose, inkl. MwSt

	Spanne	Ø-Preis	Spanne	Ø-Preis
XL	16,00-20,00	17,00	15,00-17,00	16,00
L	15,00-18,00	16,00	13,00-16,00	15,00
M	12,00-16,00	14,00	11,00-15,00	13,00
S	9,00-13,00	12,00	8,00-13,00	11,00

aus Bodenhaltung, an Endverbraucher, lose, inkl. MwSt.

	Spanne	Ø-Preis	Spanne	Ø-Preis
XL	17,00-23,00	20,00	17,00-21,00	20,00
L	16,00-20,00	18,00	15,00-19,00	17,00
M	14,00-18,00	16,00	14,00-18,00	16,00
S	12,00-15,00	14,00	10,00-15,00	12,00

Quelle: Landwirtschaftskammer RLP; LLH

Ladenpreise Kl. M in €/10 St., inkl. MwSt.

	Spanne	Ø-Preis	Spanne	Ø-Preis
Käfigh.	0,75-1,29	0,82	0,75-1,29	0,82
Bodenh.	0,99-1,99	1,13	0,75-2,15	1,18

Quelle: ZMP, Bonn

Eiernotierung Südwest vom

11. Mai 2007

Großhandelsabgabepreise an den LEH, ohne MwSt und ohne KVP, Euro/100 Stück

weißschalig		
Gewichts-klasse	€/100 St.	€/100 St.
	08.05.07	01.05.07
XL	11,50	-
L	9,50	-
M	9,00	-
S	7,50	-
Tendenz:	ausgeglichen	-

braunschalig		
Gewichts-klasse	€/100 St.	€/100 St.
	08.05.07	01.05.2007
XL	11,50	-
L	9,50	-
M	9,00	-
S	7,50	-
Tendenz:	ausgeglichen	-

Quelle: Warenbörsen

Stuttgart / Mannheim

## Verbraucher- und Erzeugerpreise für Obst und Gemüse



	Verbraucherpreise			Erzeugerpreise bei Versteigerungen*	
	ZMP RLP	ZMP Hessen	Stichprobe Rheinland-Pfalz	Großmarkt Pfalz / VOG	Centralmarkt
	inkl. MwSt. *) 15.05.2007	inkl. MwSt. *) 15.05.2007	inkl. MwSt. *) 14.05.2007	Weisenh.a.S./Ingelh. 14.05.2007	Roisdorf/Straelen 14.05.2007
<b>OBST:</b>					
<b>Erdbeeren (500 g)</b>	2,78-7,00	2,38-6,97	1,99-2,49	2,50	1,00-1,10
<b>Rhabarber (kg)</b>	-	-	-	0,55	0,35
Trauben blau (kg)	1,69-3,58	1,59-4,58	-	-	-
Trauben weiß (kg)	1,58-4,00	1,58-4,80	-	-	-
<b>Birnen 70/80mm</b>					
Tafelbirnen (kg)	0,95-2,99	1,25-3,01	-	-	-
<b>Äpfel 70/80mm (kg)</b>					
Elstar	1,00-1,99	0,85-2,15	2,49	-	-
Gala	1,39-2,00	1,29-1,99	2,49	-	-
Jonagold	0,67-1,49	0,67-1,98	-	0,50-0,52	-
Braeburn	0,99-2,00	0,86-2,50	1,69-2,49	0,62-0,65	-
Golden Delicious	0,99-2,29	0,99-2,23	2,49	-	-
<b>SPARGEL:</b>					
Spargel weiß I 16/26 (kg)	2,90-6,98	3,40-7,95	6,00	3,00-4,20	3,10-3,60
Spargel weiß II 16/26 (kg)	-	-	-	2,50-3,00	2,50-2,70
Grünspargel I 12/20 (kg)	-	-	-	4,50	-
Grünspargel I 10/12 (kg)	-	-	3,00	3,50	-
<b>GEMÜSE:</b>				<b>Mutterstadt</b>	
Kopfsalat (Stk)	0,29-1,20	0,29-0,99	0,79-0,99	0,22	0,18-0,21
Eissalat (Folie)	0,75-1,69	0,64-1,99	1,39-1,59	-	0,28-0,50
Feldsalat (kg)	3,95-9,93	3,95-15,00	0,99-1,29	-	2,50-3,20
Weißkohl (kg)	-	-	0,99	0,50	0,45-0,60
Wirsing (kg)	-	-	0,99-1,39	0,65	0,40-0,46
Chinakohl (kg)	-	-	1,79-1,99	0,40	0,40-0,63
Blumenkohl (Stk)	0,75-1,79	0,75-1,79	0,99-1,69	0,50	0,62-0,76
Chicoree (kg)	1,38-2,98	1,78-2,58	1,59	-	0,91-1,00
Kohlrabi (Stk)	0,29-0,69	0,39-0,79	0,49-0,69	0,29	0,17-0,26
Broccoli (kg)	1,00-1,98	1,18-2,58	0,79-0,99	-	-
Gemüsepaprika (kg)	2,98-6,43	2,99-7,00	4,99-6,99	-	-
Möhren (kg)	0,59-1,49	0,59-1,50	0,79-1,29	-	-
Knollensellerie (kg)	-	-	1,99	-	0,60
Radieschen (Bd)	0,25-0,90	0,29-1,00	0,59	0,18	0,18-0,22
Porree (kg)	0,79-1,97	0,70-1,97	0,69-1,29	-	0,50-0,60
Zwiebeln (kg)	0,99-1,99	0,99-1,59	1,79	0,22	-
Zucchini (kg)	0,75-2,49	0,75-3,00	2,49-2,99	-	-
Salatgurken (Stk)	0,49-0,89	0,46-1,39	0,79-0,89	-	0,20-0,45
Rispen Tomaten (kg)	1,39-4,18	1,33-4,15	2,59-3,99	-	0,75-1,05

\* Handelskl. I, wenn nicht anders angegeben; Erzeuger-/Großhandelsabgabepreise in €, o. MwSt.

Quelle: LWK RLP, Bad Kreuznach, ZMP Bonn, Großmärkte in RLP u. NRW

## Öko-Produkte



Ab-Hof Preise an Endverbraucher in €/kg, inkl. MwSt. vom 11.05.2007

Produkte	von - bis	Ø
Bataviasalat (Stk)	1,20-2,30	1,65
Chicoree lose (kg)	5,99-7,90	6,88
Eichenblattsalat (kg)	1,10-2,20	1,62
Eissalat (Stk)	1,20-2,49	1,91
Kopfsalat (Stk)	1,00-2,20	1,59
Lollo rossa (Stk)	1,20-1,89	1,52
Mangold (kg)	1,99-5,35	3,60
Spinat gew. (kg)	3,00-6,30	4,55
Rucola lose (kg)	13,00-22,00	16,60
Rhabarber (kg)	2,80-4,90	3,63
Salatgurken (500g) Stk	1,50-2,99	1,99
Porree (kg)	2,00-3,99	3,26
Lauchzwiebeln (Bd)	0,99-2,50	1,66
Kohlrabi (Stk)	0,95-1,80	1,33
Rotkohl (kg)	1,46-2,95	2,11
Weißkohl (kg)	1,07-2,95	1,94
Wirsing (kg)	1,27-3,60	2,43
Möhren gew. (kg)	1,27-1,99	1,61
Rettich rot (Bd)	1,20-2,98	2,16
Basilikum (Topf)	1,50-2,50	1,87
Kresse (Schale)	0,69-1,00	0,81
Petersilie (Bd)	0,59-1,60	1,09
Schnittlauch (Bd)	0,60-1,65	1,12
Äpfel Ø aller Sorten (kg)	2,10-3,89	2,89

Quelle: ZMP Bonn

## Wareterminbörse



### Hannover (RMX)

Liefermonat	Umsatz	Euro/t	Vorw.
-------------	--------	--------	-------

Schlussnot. für **Speisekartoffeln 14.05.2007**

Menge: 25t, vorw. festk. Sorten der HdKl I

(Agria, Marabel, Quarta, Satina, Secura, Solara;

Cash-Settle.-Abrech.; "Table Potato-Index")

Nov. '07	0	106,00	106,00
----------	---	--------	--------

Feb. '08	0	111,00	110,00
----------	---	--------	--------

Schlussnot. f. **Veredelungskart. 14.05.2007**

Menge: 25t, Warenkorb: Bintje, Agria u.a. vergl.

Sorten; Knollengr. 40 mm+, mit mind. 60% >

50 mm (Cash-Settle.- Abrech.; "Potato-Index")

Mai '07	58	247,00	263,00
---------	----	--------	--------

Nov. '07	0	105,00	105,00
----------	---	--------	--------

Feb. '08	0	120,00	120,00
----------	---	--------	--------

Quelle: RMX Hannover

## Bundesweite Preis-Infos



Per Anrufbeantworter (0,69 €/ Min.)

**Info Eierpreise:** (0900)11904 -13

**Info Schlachtschweine/ZMP-Preis:** -10

**Info 4.DVO Schweine/Rinder:** -11

**Info Getreide, Ölsaaten:** -12

**Info Obst / Gemüse:** -14

ZMP Bonn

## Speisekartoffeln



Preise vom: 15.05.07		RLP-Nord	RLP-Süd	Hessen
<b>Erzeugerpreise, €/dt, ohne MwSt. lose, frei Rampe, vor Abzug Sortierkosten</b>	1	25,00	-	Ver-
	2	24,00	-	marktung
<b>Direktabsatz Erzeuger-Verbraucher €/dt, inkl. MwSt., in 10 + 12,5 kg</b>	1	48,00-70,00	48,00-84,00	der Ernte
	2	40,00-60,00	48,00-74,00	2006
<b>Direktabsatz Erzeuger-Verbraucher €/dt, inkl. MwSt., in 5 kg Säcken</b>	1	60,00-80,00	60,00-88,00	ausgelaufen
	2	50,00-75,00	60,00-76,00	-
<b>Großhandelsabgabepreise</b>				
<b>€/dt, ohne MwSt., mit Sack, Mindestabgabe eine Palette</b>	1	34,00-51,00	-	-
	2	30,00-49,00	-	-
<b>Kleinverkaufspreise LEH, Discounter</b>	1	100,00	-	-
<b>€/dt, inkl. MwSt. in 2 bis 5 kg-Netzen</b>	2	100,00	-	-

1 = festkochende Sorten, 2 = vorw. festkochende Sorten

Quelle: LWK RLP; LLH Kassel