



Landwirtschaftskammer
Rheinland-Pfalz

Markt- und Preisinformation

der LWK Rheinland-Pfalz und des Landesbetriebs Landwirtschaft Hessen (LLH), zusammengestellt von der LWK Rheinland-Pfalz. Preise und Termine ohne Gewähr.



Landesbetrieb Landwirtschaft
Hessen

Aktuelles Markttelegramm

Tierische Erzeugnisse

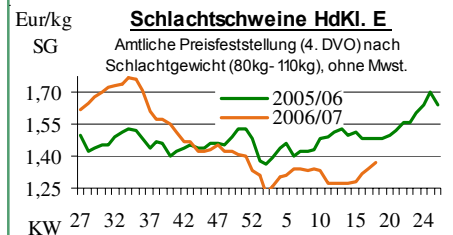
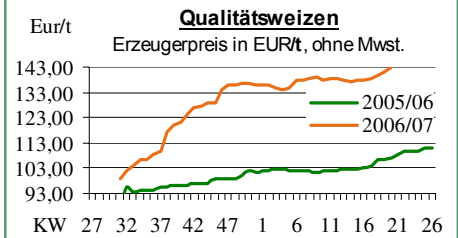
- Schlachtrinder:** Der Fleischabsatz am regionalen Schlachtrindermarkt bleibt fortgesetzt ungewöhnlich schwach. Bei den Erzeugern staut sich das teilweise überständige Angebot, die Preise bleiben über alle Kategorien unter Druck. Schlachtkälber uneinheitlich bewertet.
- Schlachtschweine:** Der Schlachtschweinemarkt wird noch vom flotten Abverkauf von Grillfleisch gestützt. Absatzprobleme in den übrigen Verwertungsbereichen lassen nur mäßige Preissteigerungen für die Erzeuger zu.
- Ferkel:** Auf regionaler Ebene steht dem relativ großen Angebot nur eine vergleichsweise geringe Nachfrage gegenüber. Preise dennoch stabil, der freundlichen Stimmung am norddeutschen Ferkelmarkt folgend.
- Nutzkälber:** Schwieriger Absatz. Das zahlenmäßig eher geringe Angebot findet nur zögerlich Käufer; Preise insgesamt unter Druck.
- Eier/Geflügel:** Verbrauchernachfrage und Eindeckungsbedarf der Produktenindustrie am Eiermarkt sind stabil, die Erzeugerpreise können sich, bei bedarfsgerechtem Angebot, jedoch bestenfalls behaupten.

Pflanzliche Erzeugnisse und Futtermittel

- Getreide und Ölsaaten:** Die Niederschläge der vergangenen Tage haben für Entspannung sowohl an den Termin-, als auch den regionalen Getreidemärkten gesorgt. Die Schäden durch die langanhaltende Trockenheit sind jedoch gerade in den Frühdruschgebieten nicht zu übersehen. Die Erzeugerpreise für Brot- und Futtergetreide können sich auf erreichter Basis gut behaupten, Spitzennotierungen aus der Vorwoche lassen sich jedoch nicht mehr realisieren. Die Kurse am Rapsmarkt tendieren leicht schwächer und reagieren wenig auf die Wettereffekte. Die Preissituation am Braugerstenmarkt bleibt wegen der ungleich entwickelten Bestände unübersichtlich.
- Futtermittel:** Die Kurse für Sojaschrot tendieren bei ruhigem Marktverlauf seitwärts, Konsum und Handel signalisieren gute Versorgung. Die Angebotssituation am Markt für Rapschrot hat sich weiter entspannt, Die Nachfrage steigt mit den fallenden Kursen. Die Preise für Mühlennachprodukte und Zuckerschnitzel halten ihre feste Tendenz.
- Kartoffeln:** Noch Restmengen deutscher Ware aus Vorjahresernte im Handel mit insgesamt fester Preistendenz, aber doch schon deutlich reduziertes Angebot. Frühkartoffeln dominieren, bei sinkenden Preisen wächst die Nachfrage.

Quelle: LWK RLP / ZMP Bonn / ED

Blick in den Markt



Warenterminbörsen

Hannover (RMX)

Liefermon.	Umsatz	Euro/t	Vorwoche
Schlussnotierungen für EU Weizen 08.05.2007			
Menge: 50 t; 76kg/hl, 11%Prot., 220s. Fallz., 15% H ₂ O			
Lieferpunkte: Mittellandkanal, Main, Mosel			
Sept. '07	0	140,00	137,00
Dez. '07	0	144,00	142,00
Schlussnotierungen für Braugerste 08.05.2007			
Menge: 50 t; max. 11,5 % Protein, ≥ 90 % Vollkorn, ≥ 95 % Keimenergie, ≥ 93 % sortenrein; div. Sorten u.a. Scarlett, Barke, Lieferorte: u.a. fca/fob Oberrhein/Mosel			
Sept. '07	0	177,00	168,00
Nov. '07	0	180,00	171,00
Feb. '08	0	183,00	-

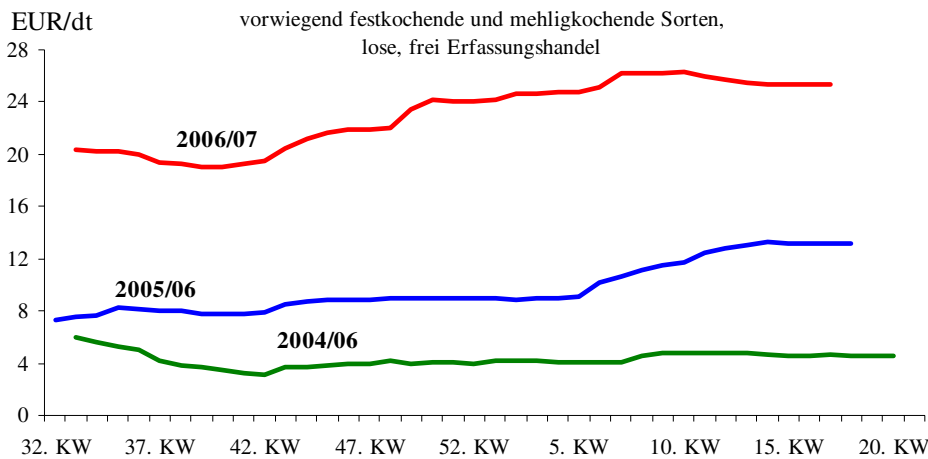
Euronext Paris

Schlussnotierungen für Exportweizen 08.05.2007			
Menge: 50 t; 76 kg/hl, intervent.-fähig; Lieferort Rouen			
Mai '07	226	155,25	156,50
Sept. '07	0	140,50	136,75
Nov. '07	1488	144,75	144,00
Jan. '08	241	146,50	145,00
Mrz. '08	61	147,00	146,00
Mai '08	22	147,25	146,50
Schlussnotierungen für Raps 08.05.2007			
Menge: 50 t; div. Lieferorte in Dtschl./Frankr.			
Aug. '07	297	263,00	263,75
Nov. '07	306	268,75	270,00
Feb. '08	10	272,50	273,00
Mai '08	0	274,50	276,25
Aug. '08	0	266,50	272,25
Nov. '08	0	270,00	-
Schlussnotierungen für Mais 08.05.2007			
Menge: 50 t; 15% Feuchte, 4% Bruchkör./Lief. Atlantic			
Juni '07	8	164,00	162,00
Aug. '07	5	166,00	163,50
Nov. '07	10	151,50	150,00

Quelle: RMX Hannover; Euronext

Aktuelle Marktgrafik

Erzeugerpreise für Speisekartoffeln



Quelle: © ZMP 2007, Grafik LWK/RLP

Erzeugerpreise für Getreide, Ölfrüchte und Körnerleguminosen



Basispreise des Agrarhandels, frei Erfasser, für Standardqualität, in €/t, ohne MwSt.							Streckengeschäfte		
Erfassungsdatum: 08.05.2007	Hessen			Rheinland-Pfalz			Hessen	RLP	
* = Einzelpreis	Spanne	Landes-Ø	Vorwoche	Spanne	Landes-Ø	Vorwoche	Ab-Hof Ø	Ab-Hof Ø	Franko Ø
Eliteweizen, > 14% Rohprotein	-	-	146,30	-	-	-	-	-	-
Qualitätsweizen (A)	140,00-146,00	142,85	141,50	137,50-145,00	142,75	141,35	148,95	145,65	149,25
Brotweizen (B)	137,50-145,00	140,85	137,85	137,00-143,00	140,25	138,75	146,65	143,20	146,20
Mahl- bzw. Brotroggen, FZ>120	135,00-145,00	140,45	138,85	132,50-142,50	136,65	136,60	147,15	139,50	143,00
Sommerbraugerste E. '07	-	-	-	155,00-165,00	-	-	-	-	-
Sommer-Braugerste (freie Ware)	190,00-210,00	203,15	201,75	190,00-220,00	203,05	202,25	207,00	204,90	-
Futtergerste >62 kg/hl	128,00-137,00	132,05	130,50	124,00-132,00	128,05	127,65	138,20	130,50	134,80
Futterweizen	135,00-142,50	139,70	136,15	130,00-140,00	137,50	135,75	147,30	139,85	143,30
Qualitätshafer >52 kg/hl	142,50-150,00	146,75	145,10	148,00-150,00	148,60	148,70	152,00	151,70	-
Futterhafer, >48 kg/hl	129,00-142,00	137,45	135,35	120,00-142,50	137,80	137,20	-	141,10	-
Körnermais	-	-	-	-	-	-	-	-	-
Triticale	132,00-140,00	136,50	134,80	130,00-137,50	135,30	133,90	141,65	137,60	-
W.-Raps food (freie Ware)	237,50-250,00	243,90	241,70	237,00-245,00	243,65	243,80	249,65	246,80	250,10
W.-Raps food E.'07	235,00-250,00	245,25	246,50	235,00-248,00	241,45	244,90	-	-	-

Quelle: LLH, Kassel u. LWK RLP, Bad Kreuznach

Börsennotierungen für Getreide, Ölsaaten und Futtermittel



Großhandelsabgabepreise in €/t, o. MwSt.; überwiegend frei Fuhre/Waggon bzw. Mühle/Station bei sofortiger Lieferung;

Quelle: "Warenbörsen der angegebenen Orte"

G=Geld, B=Brief, PS=Papiersack, lo=lose

Börsen	Köln	Mannheim	Würzburg	Frankfurt	Dortmund	Paderborn
Notierungen am:	04.05.2007	07.05.2007	04.05.2007	03.05.2007	03.05.2007	30.04.2007
Brotweizen 11,5 % 220 FZ	162,00	154,00-156,00	150,00-153,00	157,00-160,00	158,00-159,00	165,00-166,00
A-Weizen > 13 / 13,5 % / 250 FZ	-	158,00-160,00	150,00-156,00	159,00-163,00	-	-
E-Weizen 14,5%/50-55Sedi/250-280FZ	-	160,00-162,00	156,00-158,00	-	-	-
Futterweizen > 70 / 72 kg/hl	161,00 G	152,00-154,00	148,00-150,00	157,00-160,00	158,00-159,00	165,00-166,00
Brotroggen > 120 FZ	161,00	159,00-161,00	158,00	160,00-162,00	-	159,00-165,00
Braugerste, Inland	-	237,00-242,00	-	-	-	-
Futtergerste > 62 kg/hl	-	143,00-145,00	142,00-145,00	139,00-142,00	150,00-151,00	152,00-154,00
Qualitätshafer > 52/53 kg/hl	-	-	-	-	-	180,00-182,00
Triticale (max. 10 % Auswuchs)	-	143,00-145,00	-	-	154,00-155,00	159,00-160,00
Mais	-	162,00-164,00	160,00-162,00	165,00-166,00	170,00-171,00	170,00-171,00
Raps	264,00 G	259,00-262,00	260,00-262,00	265,00-267,00	-	262,00-263,00
Milchl.futter: ESt II, 20 % RP	-	174,00-179,00	-	-	-	-
Milchl.futter: ESt III, 18 % RP	-	177,00-179,00	-	-	-	-
Ferkelstarter >13,8 MJ ME/kg, 18%RP	-	285,00-290,00	-	-	-	-
Schweinemastfutter 13 MJ, 16%RP	-	185,00-190,00	-	-	-	-
Legehennenalleinfutter: 11,4 MJ	-	230,00-235,00	-	-	-	-
Sojaschrot, 43-44 % RP	210,00 B	220,00-221,00	208,00-212,00	-	205,00-206,00	202,00-210,00
Rapsschrot	124,00 B	125,00-127,00	123,00-130,00	-	132,00	130,00-132,00
Weizenkleie	128,00 B	108,00-109,00	110,00	111,00-115,00	112,50	110,00-120,00
Roggenkleie	-	101,00-104,00	-	-	-	-
Melasseschnitzel	181,00	149,00-152,00	-	-	-	-
Wiesenheu, 1. Schnitt, kl. Ballen	110,00-125,00	-	-	-	126,00-131,00	-
Wiesenheu, 1. Schnitt, Großballen	95,00-110,00	-	-	-	116,00-122,00	-
Weizenstroh, kleine Ballen	60,00-67,50	-	-	-	90,00-95,00	-

Die Konditionen und Paritäten der Börsen sind z. T. sehr unterschiedlich. Die Preise sind nicht unmittelbar vergleichbar.

Preistendenzen sind jedoch im zeitl. Vergleich der jeweiligen Börsennotierungen erkennbar.

Aktuelle Preisinfos aus Rheinland-Pfalz und Hessen



Vorabinfos per Anrufbeantworter der
LWK RLP: 0671/793-1200
Montags ab 16:00 Uhr:
Ringferkelpreise, Preisempfehlung für
Schlachtschweine aus Nordw.-Deutschland
Dienstags ab 16:00 Uhr:
Schlachtstättenpreise, Erzeuger-Metzger-
Notierungen, Preise 4. DVO, Nutzkälber

Weitere Informationen der
Landwirtschaftskammer Rheinland-Pfalz
Burgenlandstraße 7
55543 Bad Kreuznach
Referat 25 Marktinformation
www.lwk-rlp.de
E-Mail: markt@lwk-rlp.de
Tel.: 0671/793-1107 (Hr. Möcklinghoff)

Weitere Informationen bei:
Landesbetrieb Landwirtschaft Hessen
Fachgebiet 24 - Marktinformation
Kölnische Straße 48-50
34117 Kassel
www.agrarberatung-hessen.de
E-Mail: marktinfo@lh-hessen.de
Tel.: 0561/7299-267 (Fr. Linker)

Erzeugerpreise für Rinder frei Schlachtstätte



Amtliche Preisfeststellung (4. DVO) für Schlachtrinder, Preisgebiet Rheinland-Pfalz und Hessen, Preise in €/kg Schlachtgewicht frei Schlachtstätte, o. MwSt. Quelle: ADD Trier

Anzahl Meldungen: 8 Stück: 1.296 Schlachtzeitraum: 30.04.-06.05.07

Kategorie	Handelsklasse	Stück	Preisspanne*	Ø-Preis	Kg/Stück	Ø-Preis Vorw.
Jungbullen	U 3	7	2,90-3,22	3,08	421,57	3,05
	U 1-5	23	2,78-3,26	3,05	402,09	3,03
	R 2	24	2,75-3,20	2,96	351,28	2,87
	R 3	25	2,70-3,11	2,93	389,81	2,98
	O 2	11	2,40-2,89	2,55	335,09	2,63
	O 3	25	2,35-2,65	2,49	341,85	2,63
	P 1-5	39	1,50-2,23	2,17	311,55	2,19
E-P insg.	156	-	2,65	354,33	2,74	
Kühe	R 3	41	2,30-2,50	2,36	351,55	2,38
	O 2	81	1,90-2,19	2,12	297,26	2,14
	O 3	219	2,05-2,24	2,20	325,77	2,22
	O 4	61	2,19-2,28	2,26	365,82	2,26
	P 1	220	1,51-1,70	1,60	232,94	1,59
	P 2	90	1,65-1,90	1,80	269,39	1,82
	P 3	86	1,68-2,02	1,95	290,61	1,99
E-P insg.	894	-	2,01	297,16	2,02	
Färsen	R 3	29	2,25-2,79	2,70	318,30	2,78
	O 3	43	2,18-2,50	2,22	275,74	2,25
	O 4	24	2,10-2,23	2,18	303,36	2,22
	O 1-5	82	2,16-2,50	2,19	284,64	2,20
	P 1-5	44	1,60-2,40	1,75	224,22	1,79
E-P insg.	177	-	2,25	278,84	2,31	

* gebildet aus den errechneten Mittelwerten der Meldebetriebe

Schlachtzeitraum:		Amtliche Preisfeststellung (4. DVO) für Schlachtrinder im Preisgebiet 30.04.-06.05.07							
		Baden-Württemberg				Nordrhein-Westfalen			
Kategorie	HdKl.	Preisspanne	Ø-Preis	Vorwo	Kg/Stk.	Preisspanne	Ø-Preis	Vorwo	Kg/Stk.
Jungbullen	R3	2,74-3,16	2,80	2,88	386,00	2,66-2,95	2,79	2,85	406,10
	O3	2,49-2,60	2,51	2,59	367,00	2,41-2,50	2,44	2,51	367,30
Kühe	R 3	2,42-2,55	2,47	2,49	364,00	2,33-2,40	2,37	2,40	357,00
	O 3	2,21-2,43	2,27	2,30	324,00	2,18-2,32	2,26	2,28	329,50
Färsen	R 3	2,74-3,28	2,82	2,98	309,00	2,61-2,94	2,71	2,79	308,80
	O 3	2,18-2,78	2,28	2,37	279,00	2,11-2,28	2,24	2,23	306,10

Quellen: für RLP und Hessen: ADD Trier; für Ba-Wü.: LLM Schwäb. Gmünd; für NRW: LEJ

Erzeugerpreise für Nutzkälber ab Hof



1. u. 2. Qualität, zur Bullen- bzw. Kälbermast geeignet; Alter ab 14 Tage; ca. 40 bis 60 kg LG in €/St.; inkl. MwSt., nach allen Vermarktungsabzügen

Region	Hessen				Rheinland-Pfalz			
	Stk.	Preis-spanne	akt. Woche	Vorw.	Stk.	Preis-spanne	akt. Woche	Vorw.
Wochen vom:	30.04.-06.05.07				07.05.-13.05.07			
Bullenkälber								
Holstein sbt.	570	72-129	115	122	214	90-130	103	109
Holstein rbt.	54	105-138	120	127	43	80-140	114	120
Kreuzungen	13	220-260	223	238	26	120-250	165	186
Fleckvieh	7	277-332	293	315	-	-	-	220
Mutterkälber								
Holstein	40	50-61	56	60	12	40-65	56	48
Kreuzungen	5	110-154	132	139	19	60-120	98	114
3. Qualität BK	-	-	-	-	5	40-80	67	60

Quelle: LLH Kassel, LWK RLP, Bad Kreuznach

Erzeugerpreise für Fleckviehkälber; bis 100 kg LG, ab Hof, in € je kg LG, o. MwSt.

Zeitraum:		30.04.-06.05.07 (Veränderungen zur Vorwoche)			
Region	Bayern	Baden-Württemberg	Südbaden		
Bullenkälber	4,42 (- 0,19)	4,52 (± 0,00)	4,36		
Mutterkälber	3,13 (- 0,09)	3,13 (- 0,16)	3,04		

Quelle: ZMP Bonn

Akt. Schlachtstättenpreise



Preise für Schlachtrinderhälften, in €/kg SG, frei Schlachtstätte, o. MwSt.

Tierart / HdKl.	08.05.2007	Vorwoche
Jungbullen R3	2,70-3,06	2,70-3,08
Kühe O3	1,85-2,30	1,90-2,32
Färsen O3	2,00-2,65	2,00-2,59

Umfrage d. LWK RLP in Schlachtst. aus RLP

Lammfleischmarkt



Amtliche Preisfeststellung für das Gebiet der Bundesrepublik Deutschland, €/kg, o. MwSt., für die Woche vom: **30.04.-06.05.07**

Nach Schlachtgewicht pauschal abgerechnet

Gattung	Ø-Preis	Vorwoche
Lämmer	4,03	4,01

Nach Lebendgewicht pauschal abgerechnet

Lämmer	1,85	1,84
--------	------	------

Schafe: Preise für März 2007: 0,5094 EUR/kg

Schlachtlämmerpreise



Preise für junge, vollfleischige Schlachtlämmer, in €/kg LG inkl. MwSt., für die Woche vom: **07.05.-13.05.07**

1,70-1,90 Eur/kg (Vw.: 1,70-1,90 Eur/kg)

Tendenz: unveränderte Marktsituation

Quelle: EZG Weideland, Bitburg

Pferdemarkt Hamm



Vom 18.04.2007; Auftrieb: 116 Pferde;

Schlachtpferdepreise in € / kg LG; o. MwSt.

1. Qualität **0,60**

vollfleischiges Warmblut **0,40-0,55**

geringfleischige Pferde **0,20-0,35**

Marktverlauf: ruhig, Angebot sparsam

Nächster Pferdemarkt am: **02.05.2007**

Quelle: LWK NRW

Auktionstermine



Zuchtvieh		Fleischrinder	
Krefeld:	23.05.07	Krefeld:	17.10.07
Hamm:	05.06.07	Meschede:	04.11.07
Alsfeld:	06.06.07	Meschede:	30.11.07
Bitburg:	14.06.07		
Kälber		Absetzer	
Münster:	23.05.07	Krefeld:	22.08.07
Alsfeld:	30.05.07	Alsfeld:	05.09.07
Bitburg:	14.06.07	Krefeld:	19.09.07
Münster:	20.06.07	Alsfeld:	26.09.07

Zuchtschweine
Limburg: 06.06.07 | Limburg: 11.07.07

Ferkel
Limburg: 23.05.07 | Limburg: 13.06.07

Schafe
Neuwied: 11.08.07 | Butzbach: 27.10.07

Erzeugerpreise für Schlachtschweine frei Schlachtstätte



Amtl. Preisfeststellung (4. DVO, nach SG (80-110 kg) u. Handelsklassen) o. MwSt.

Zeitraum:	M1	E	U	E-P	E-P Vorw.
Baden-Württemberg (31 Betriebe, 41.305 Stück)					
gewogener Ø-Preis (€/kg)	0,87-1,13 0,97	1,29-1,51 1,36	1,08-1,38 1,23	- 1,34	- 1,31
Muskelfleisch-Anteil in Prozent	-	59,70	53,10	58,60	58,30
Rheinland-Pfalz (8 Betriebe, 15.138 Stück)					
gewogener Ø-Preis (€/kg)	1,00-1,15 1,02	1,36-1,46 1,37	1,11-1,25 1,24	- 1,31	- 1,29
Klassen-Anteil in Prozent	0,47	62,23	25,73	-	-
Muskelfleisch-Anteil in Prozent	-	58,46	52,97	56,26	55,96
Nordrhein-Westfalen (Süd) (9 Betriebe, 26.635 Stück)					
gewogener Ø-Preis (€/kg)	-	1,36-1,40 1,37	1,22-1,26 1,25	- 1,33	- 1,31
Muskelfleisch-Anteil in Prozent	-	58,50	53,10	56,70	56,90
Hessen (19 Betriebe, 4.002 Stück)					
gewogener Ø-Preis (€/kg)	1,00-1,09 1,06	1,31-1,48 1,39	1,15-1,29 1,25	- 1,35	- 1,34
Klassen-Anteil in Prozent	1,32	70,21	15,62	88,51	92,41
Muskelfleisch-Anteil in Prozent	-	59,48	54,19	57,90	57,76
Thüringen (6 Betriebe, 24.921 Stück)					
gewogener Ø-Preis (€/kg)	1,01-1,08 1,04	1,35-1,38 1,37	1,23-1,29 1,27	- 1,32	- 1,29
Muskelfleisch-Anteil in Prozent	-	57,90	53,10	55,80	55,80

Quellen: für RLP: ADD Trier; für Hessen: RP Gießen, für sonstige: zuständige Stellen d. Länder

Akt. Schlachtstättenpreise



Basis-Preis f. Schlachtschweine, 56 % MFA

(in €/kg/SG), frei Schlachtstätte

1. Umfrage in Schlachtstätten aus RLP vom:	08.05.2007
Spanne:	1,31-1,38 Vorw. (1,30-1,36)
2. Umfrage LLH bei Kurhessischen Genossenschaften vom:	07.05.2007
Spanne:	1,33-1,36 (Vorw.: 1,31-1,34)

ISN Notierung

27.04.-03.05.07	ISN: 1,32-1,36	Median: 1,34
04.05.2007	ISW: 1,36-1,37	Median: 1,36

Quelle: ISN Tel.: 09 00 / 19 00 929

Preisempf. f. Schlachtschweine



"Vereinigungspreis der Erzeugergemeinschaften"

56 % MFA, Euro-Referenzmaske, frei Schlachtst.

ohne QS-Aufschlag, in €/kg/SG, ohne MwSt.

Wochenpreis v. 04.05.07 (gültig 04.05.-10.05.07)

Median 1,36 (Vw.: 1,34) **Spanne: 1,36 - 1,37**

Vermarktungsmenge: 147.000 (zur Vw.: -1.200)

Wochenpreis Sauen, M1: **0,98**

Quelle: LWK Nieders. In fo: 0900/190-244, 0,69 €/Min.

Ab-Hof-Preise für Schweine



RLP-Erzeuger-Metzger-Direktverk.; **Metzgerqualität**

(Ø ca. 58-60% MFA; in €/kg, o. MwSt)

Schlachtzeitraum vom **30.04.-06.05.07**

Gemeldete Tiere: 768; Preis je kg LG: **1,26**

umg. auf SG (79 % Ausschl.): **1,60**

Empfehlung der EZG'en aus RLP f.d. Zeitraum vom

07.05.-13.05.07 **1,28 kg LG**

Quelle: LWK RLP, Bad Kreuznach bzw. **1,62 kg SG**

Ferkelpreise Hessen



Ab-Hof-Preise für Standard-Qualitätsferkel

(Basis: 28kg), €/Tier, o. MwSt., ohne Aufschläge für

Impfungen und Direktgeschäfte, inkl. aller Qualitäts-

zuschläge, nach Abzug aller Vermarktungskosten

Zeitraum: **30.04.-06.05.07**

Anzahl: 9.370 Preisspanne **Ø-Preis (Vorw.)**

Grundpreis¹⁾ 38,00-43,00 **39,41** (39,47)

50er Gruppe²⁾ 44,00-49,25 **47,57** (46,83)

100er Gruppe²⁾ 49,00-51,25 **51,01** (50,78)

Zuschlag bis 30 kg LG 1,00-1,30

Zuschlag > 30 kg LG 0,40-0,51

¹⁾ Ferkel o. Zu-/Abschläge, u.a. für Mengen

²⁾ mit einheitl. Genetik u. Gewicht Quelle: LLH

Ferkel Baden-Württemberg



Region Erzielte Ø-Preise Notierung

Hohenlohe der Vorwoche¹⁾ **07.05.2007**

und Ober- in €/ Stück Tendenz

schwaben Spanne Ø Folgewoche

100 Gruppe²⁾ 40,00-43,00 **40,90** **- 1,00**

¹⁾ gew. Ø-Preise, 25kg-Ferkel, ohne Myko-

Impfung und ohne MwSt.

²⁾ Ferkel-Gruppe ca. 100 Tiere, einheitl. Gene-

tik und Gewicht, mit QS-Status frei Vermarkter

Mehrgewicht: + 1,00 EUR/kg

LLM Schwäbisch-Gmünd, Info: 0900/1810800

Ferkelpreise aus Rheinland-Pfalz / Saarland



1. Basispreise ab Hof (o. MwSt.) für Standard-Qualitätsferkel der EZ-Ringe; Ø-Gruppen-Größe: Ringf.: 30 Stk., Aufzuchtferkel: ab 60 F./Partie; z.T. als Poolpreis; ohne Abzüge für Klein- u. Zuschläge für Großgruppen; ohne Kosten für Transport u. Impfungen; mit Qualitätszuschlag

"Aufzuchtstall" für den Zeitraum von: **07.05.-13.05.07**

Die Zu- u. Abschläge für abweichende Mengen u. Qualitäten bei R-Ferkeln sind frei vereinbar!

Basis	kg	Grundpreis bzw. ± Preisveränderung zu		Zu-/Abschläge (€/kg) für	
		Spanne (€/Stück)	Vorwoche (€/Stück.)	Mehrgewicht	Mindergew.
Qualitätsringferkel (R)	25	41,50	± 0,00	bis 30 kg 1,30 bis 35 kg 0,65	1,00 -
Aufzuchtferkel (A)	8	23,97 bis 30,44	± 0,00 --- - 0,03	0,50-1,00	0,50-1,00
	30	50,80 bis 52,10	± 0,00 --- - 1,60	0,50-0,70	0,70-1,00

2. Verkaufspreismeldungen der Erzeugerringe aus der Vorwoche, vom 30.04.-06.05.07

Basis (kg)	Anzahl Ferkel	Preis/Ferkel (€/Stck.)		± Preisveränderung zur Vorw. (€/Stck.)	Zu-/Abschläge (€/kg) für	
		Spanne	Ø-Preis		Mehrgew.	Mindergew.
(R) 25	2.117	41,50-46,50	43,56	- 0,01	bis 1,30	bis 1,00
(A) 8	3.471	23,97-30,47	24,57	- 0,96	0,50-1,00	0,50-1,00
(A) 30	2.914	50,80-53,70	51,26	- 0,04	0,50-0,70	0,70-1,00

Zuschläge: Bei Kleingruppen, bis 60 Ferkel/Partie, wurden teils Abzüge bis 2,00 €/Tier, bei

Großgruppen, ab 100 bzw. 160 Tiere, Zuschläge von bis zu 4,00 €/Tier, vor MwSt., berechnet.

Herkünfte: Zwei-/Dreirassenkreuzungen, Hybriden, Systemferkel

Quelle: LWK RLP, Bad Kreuznach

Ferkelpreise aus Nordwest-Deutschland



Ab-Hof-Preise f. Qualitätsferkel, **100er-Gr.** o. MwSt, o. Aufschl. f. Topgenetik u. evtl. Impfung.

Zeitraum	Erzeugungsregion		
	Nordrhein-Westfalen	Niedersachsen	Niedersachsen
30.04.-06.05.07			
Datenquelle*:	VHB/EZG	VHB/EZG	EZG
Basisgewicht:	25 kg	25 kg	8 kg/Systemferkel
eingekaufte Menge in Stk.	78.562	86.585	22.034
Ø-Preis in €/ Stk.	42,00	40,00	26,70
Veränderung z. Vorwoche	± 0,00	± 0,00	± 0,00
Preisspanne €/ Stk.	38,00 - 46,00	37,00 - 45,00	23,30 - 28,70
Trend / Vorwoche (€/Stk)	± 0,00	± 0,00	-

*VHB: Genossenschaftl. u. priv. Viehhandelsbetriebe; EZG = Erzeugergemeinschaft f. Ferkel. Die not. Preise sind Grundpreise für Qualitätsferkel mit QS-Standard u. definierter Genetik. Der Ø-Preis wird als Median ermittelt. Zuschläge f. Impfungen sind nicht enthalten. Für kleinere Partien werden in der Regel Preisabschläge, für größere Partien Preisabschläge vereinbart. Gewichtsabweichungen von der Basis 25 kg werden mit bis zu 1 EUR / kg verrechnet.

Quellen: Landwirtschaftskammern Nordrhein-Westfalen und Niedersachsen

Futtermittel



Abgabepreise des Handels an die Landwirtschaft, in €/t, frei Hof/Silo (lose, ab 3 t), bzw. ab Lager (gesackt), ohne MwSt., Spannenpreise. * = Einzelmeldung

Erfassungszeitraum: April 2007		x = lose (> 3 t)	
		Rheinland - Pfalz	Hessen
MAT, ohne Magermilchpulveranteil	o	1260,00-1845,00	1200,00-1900,00
MAT, Magermilchpulverant. > 35 %	o	1750,00-2237,00	1500,00-1960,00
Ergänzfutter für Aufzuchtälber, 18% RP	x	204,50-235,00	195,00-257,00
Milchleistungsfutter 14/15 - III	x	149,50-200,00	153,00-191,50
Milchleistungsfutter 18 - III	x	154,50-205,00	155,00-194,00
Ferkelaufzucht., 13,2-13,6 MJ/kg	x	242,00-315,00	286,00-337,50
Sauenfutter, 13,0 MJ/kg	x	232,50-272,00	220,50-245,00
Schweinemastfutter			
Vormast, 1,0-1,15% Lysin, >13,2MJ/kg	x	205,00-265,00	200,00-222,50
Endmast, 0,9-1,0% Lysin, >12,6MJ/kg	x	189,00-238,00	210,00-217,50
Ergänzungsfutter Mastschw., 12,6 MJ/kg;	x	262,50-315,00	230,50-288,50
28% Rohprotein	o	420,00	-
Legehennenalleinfutter, 11,4 MJ/kg,	x	240,00-289,00	226,00-267,50
0,38 % Methionin	o	345,00-448,00	-
Broileralleinfutter, 13,4 MJ/kg	x	263,00*	252,00-260,00
Putenalleinfutter., Phase 6, 11,5 MJ/kg	x	237,50*	-
Sojaschrot, 43-44% Rohprotein	x	237,50-260,00	223,00-248,00
	o	325,00-340,00	-
Rapsschrot, ca. 34 % Rohprotein	x	174,00-190,00	167,00-181,00
Weizenkleie (Normtyp)	o	220,00*	-
Melasseschnitzel, gepreßt	x	180,00-211,00	-
Alleinfutter f. Mastschafämmer	o	290,00-360,00	-
Ergänzungsfutter für Zuchtschafe	x	169,00-250,00	-
Raufutter			
Einkaufspreise des Handels, ab Hof, in €/t, o.MwSt.			
Heu, kleine HD-Ballen, 1. Schnitt		80,00-95,00	76,00-131,00
Heu, Rundballen, 1. Schnitt		65,00-75,00	70,00-122,00
Heu, Quaderballen, 1. Schnitt		70,00-80,00	70,00-122,00
Stroh, kleine HD-Ballen		50,00-60,00	60,00-80,00
Stroh, Rundballen		40,00-50,00	35,00-55,00
Stroh, Quaderballen		45,00-55,00	35,00-65,00

Quelle: Landwirtschaftskammer RLP und LLH Kassel

Sauen / Ferkel Südhessen



Ring-Preis im Erzeuger-Direktgeschäft in Ableitung vom Schlachtschweinepreis in € o. MwSt

Zeitraum:	14.05.-20.05.07
Ferkel	
Basis 25 kg, geimpft gg. Mykoplasmen, mit einheitl. Genetik u. Gewicht, Verkauf ab Hof o. Zuschläge für Mengen	45,90
Mehrgewichtszuschlag 25-33 €/kg LG	1,30
Mehrgewichtszuschlag > 33 €/kg LG	0,50
Jungsauen	
Basis mind. 95 kg LG u. 180 Lebenstage, Nettoendpreis ab Hof	243,60

Quelle: Schweine-Kontrollring Südhessen, LLH

Ferkel Rhön-Vogelsberg



Ab-Hof-Preis -ohne MwSt.- der EZG "Qualitätsfleisch Rhön-Vogelsberg"

für den Zeitraum:	07.05.-13.05.07
Basis 28 kg-Ferkel, €/Stück	49,00
Mehrgewicht (28-30) €/kg LG	1,28
Mehrgewicht, >30 kg:	kein Zuschlag

Quelle: EZG Qualitätsfleisch Rhön-Vogelsberg

Hybrid-Jungsauen



Basispreis: 5-10 Tiere/Lieferung; frei Hof; ab 90 kg LG (o. MwSt.); Zeitraum: 30.04.-06.05.07

Spanne: 276,72 bis 304,00 Eur / Tier
Jungsauenpreise: ohne Zu-/Abschläge bei abw. Gruppengr., Paritäten od. div. Boni-Mali-Regel.
Quelle: Gemeldet v.: JSR; BHZP-RLP u. -Hessen, Hülsenberger Zuchtschweine

Warenterminbörsen



Hannover(RMX), Schluss-Kurse vom 08.05.2007
Schlachtschweine-Kontrakte; 8.000 ± 500 kg SG;
 Cash-Settlement-Abrechn. nach "Hog Index",
 56 % ± 3 % MFA, 85-100 kg, SG/Tier

Liefermonat	Umsatz	€/kg SG	€/kg SG (Vorw.)
Mai '07	2	1,360	1,355
Juni '07	6	1,400	1,410
Juli '07	0	1,385	1,390
Aug. '07	0	1,393	1,393
Sept. '07	1	1,380	1,382
Okt. '07	0	1,335	1,340
Nov. '07	1	1,320	1,330
Dez. '07	0	1,325	1,325

Hannover (RMX), Schluss-Kurse vom 08.05.2007
Ferkel-Kontrakte; 100 St./25 kg LG; Cash-Settle.-
 Abrechn. auf Basis des "RMX-Piglet-Index"

Liefermonat	Umsatz	€/St.	€/St. (Vorw.)
Mai '07	0	38,00	39,50
Juni '07	0	38,50	39,00
Juli '07	0	35,50	35,50
Aug. '07	0	36,30	36,30
Sept. '07	0	35,50	35,50
Okt. '07	0	36,50	36,50
Nov. '07	0	38,50	38,50
Dez. '07	0	40,30	40,30

Quelle: RMX Hannover

Eierpreise



Erzeugerpreise für Güteklasse A, lose, in Cent / St.

Rheinland - Pfalz vom: 07.05.-13.05.07
 Hessen von: 30.04.-06.05.07

Gew.-Kl. Spanne Ø-Preis Spanne Ø-Preis

aus Käfighaltung, an Handel u. Großverbraucher, frei Empf., von 1 bis 15 Kisten à 360 Stück, o. MwSt.

	Spanne	Ø-Preis	Spanne	Ø-Preis
XL	10,30-15,00	12,12	10,00-13,40	11,59
L	6,20-13,00	8,45	7,70-12,00	10,07
M	5,40-11,00	7,59	6,90-10,00	8,64
S	5,20-9,00	6,81	6,70-9,25	7,99

aus Käfighaltung, an Endverbraucher, lose, inkl. MwSt

	Spanne	Ø-Preis	Spanne	Ø-Preis
XL	16,00-20,00	17,00	15,00-17,00	16,00
L	15,00-18,00	16,00	13,00-16,00	15,00
M	12,00-16,00	14,00	11,00-15,00	13,00
S	9,00-13,00	12,00	8,00-13,00	11,00

aus Bodenhaltung, an Endverbraucher, lose, inkl. MwSt.

	Spanne	Ø-Preis	Spanne	Ø-Preis
XL	17,00-23,00	20,00	17,00-21,00	20,00
L	16,00-20,00	18,00	15,00-19,00	17,00
M	14,00-18,00	16,00	14,00-18,00	16,00
S	12,00-15,00	14,00	10,00-15,00	12,00

Quelle: Landwirtschaftskammer RLP; LLH

Ladenpreise Kl. M in €/10 St., inkl. MwSt.

	Spanne	Ø-Preis	Spanne	Ø-Preis
Käfigh.	0,75-0,89	0,79	0,75-0,99	0,82
Bodenh.	0,89-0,99	0,97	0,99-1,98	1,12

Quelle: ZMP, Bonn

Eiernotierung Südwest vom

4. Mai 2007

Großhandelsabgabepreise an den LEH, ohne MwSt und ohne KVP, Euro/100 Stück

weißschalig

Gewichtsklasse	€/100 St.	
	08.05.07	24.04.07
XL	-	11,50
L	-	9,50
M	-	9,00
S	-	7,50
Tendenz:	-	abwartend

braunschalig

Gewichtsklasse	€/100 St.	
	08.05.07	24.04.07
XL	-	11,50
L	-	9,50
M	-	9,00
S	-	7,50
Tendenz:	-	abwartend

Quelle: Warenbörsen

Stuttgart / Mannheim

Verbraucher- und Erzeugerpreise für Obst und Gemüse



	Verbraucherpreise			Erzeugerpreise bei Versteigerungen*)	
	ZMP RLP inkl. MwSt. *) 08.05.2007	ZMP Hessen inkl. MwSt. *) 08.05.2007	Stichprobe Rheinland-Pfalz inkl. MwSt. *) 07.05.2007	Großmarkt Pfalz / VOG Weisenh.a.S./Ingelh. 07.05.2007	Centralmarkt Roisdorf/Straelen 08.05.2007
OBST:					
Erdbeeren (500 g)	5,29-6,40	2,56-7,80	1,99-2,49	3,50	1,40-1,50
Rhabarber (kg)	-	-	-	0,55	0,30
Trauben blau (kg)	1,99-3,58	1,69-3,98	-	-	-
Trauben weiß (kg)	1,98-3,99	1,97-3,98	2,59-2,99	-	-
Birnen 70/80mm					
Tafelbirnen (kg)	0,99-2,99	1,01-3,35	2,49	-	-
Äpfel 70/80mm (kg)					
Elstar	1,00-1,99	0,85-2,50	2,49	-	-
Gala	1,49-2,49	1,29-2,00	1,79-2,49	-	-
Jonagold	0,90-1,49	0,82-1,99	-	0,50-0,52	-
Braeburn	0,99-2,00	0,99-2,20	1,39-2,49	0,62-0,65	-
Golden Delicious	0,99-1,99	0,99-2,00	2,49	0,53-0,55	-
SPARGEL:					
Spargel weiß I 16/26 (kg)	2,90-6,90	2,79-7,90	6,00	2,75-3,50	3,40-4,20
Spargel weiß II 16/26 (kg)	-	-	2,69	2,20-2,80	1,70-2,80
Grünspargel I 12/20 (kg)	-	-	-	4,00	-
Grünspargel I 10/12 (kg)	-	-	-	3,00	-
GEMÜSE:				Mutterstadt	
Kopfsalat (Stk)	0,29-0,99	0,29-0,99	0,49-0,99	0,30	0,22-0,24
Eissalat (Folie)	0,99-1,99	0,79-1,99	1,39-1,99	-	0,50-0,58
Feldsalat (kg)	3,93-9,93	3,95-7,16	0,79-0,99	3,50	2,50-2,80
Weißkohl (kg)	-	-	0,99	-	0,50-0,53
Wirsing (kg)	-	-	0,99-1,29	-	0,55-0,62
Chinakohl (kg)	-	-	1,79-2,99	0,60-0,70	0,47-0,68
Blumenkohl (Stk)	0,99-1,49	0,99-1,79	0,99-1,69	0,50	0,50-0,84
Chicoree (kg)	1,38-2,98	1,78-2,78	0,69	-	0,86-0,88
Kohlrabi (Stk)	0,25-0,99	0,25-0,96	0,49-0,69	0,20	0,20-0,29
Broccoli (kg)	1,18-1,78	1,18-1,98	0,79	-	-
Gemüsepaprika (kg)	2,98-5,99	2,98-5,99	4,99-6,99	-	-
Möhren (kg)	0,55-1,50	0,56-1,49	0,59-1,29	-	-
Knollensellerie (kg)	-	-	1,99	-	0,60
Radieschen (Bd)	0,19-0,75	0,19-0,77	0,59	0,20	0,10-0,24
Porree (kg)	0,79-2,37	0,59-2,45	0,99-1,59	0,40	0,45-0,60
Zwiebeln (kg)	0,89-1,99	0,99-1,79	1,79	0,20	-
Zucchini (kg)	0,98-2,00	0,87-2,01	0,99-2,49	-	-
Salatgurken (Stk)	0,39-1,20	0,39-0,79	0,79-0,89	-	0,30-0,40
Rispen Tomaten (kg)	1,49-5,63	1,46-5,23	2,59-2,99	-	1,05-1,36

*) Handelskl. I, wenn nicht anders angegeben; Erzeuger-/Großhandelsabgabepreise in €, o. MwSt.

Quelle: LWK RLP, Bad Kreuznach, ZMP Bonn, Großmärkte in RLP u. NRW

Speisekartoffeln



Preise vom: 08.05.07		RLP-Nord	RLP-Süd	Hessen
Erzeugerpreise, €/dt, ohne MwSt. lose, frei Rampe, vor Abzug Sortierkosten	1	25,00	-	24,00-28,50
	2	24,00	-	24,00-26,50
Direktabsatz Erzeuger-Verbraucher €/dt, inkl. MwSt., in 10 + 12,5 kg	1	48,00-70,00	48,00-84,00	44,00-72,00
	2	40,00-60,00	48,00-74,00	44,00-60,00
Direktabsatz Erzeuger-Verbraucher €/dt, inkl. MwSt., in 5 kg Säcken	1	60,00-80,00	60,00-88,00	-
	2	50,00-75,00	60,00-76,00	-
Großhandelsabgabepreise				
€/dt, ohne MwSt., mit Sack, Mindestabgabe eine Palette	1	34,00-51,00		29,50-50,00
	2	30,00-49,00		29,00-38,00
Kleinverkaufspreise LEH, Discounter				
€/dt, inkl. MwSt. in 2 bis 5 kg-Netzen	1	100,00		-
	2	100,00		-

1 = festkochende Sorten, 2 = vorw. festkochende Sorten

Quelle: LWK RLP; LLH Kassel

Öko-Produkte



Ab-Hof Preise an Endverbraucher in €/kg, inkl. MwSt. vom **04.05.2007**

Produkte	von - bis	Ø
Chicoree-lose (kg)	5,99-7,90	6,90
Feldsalat-gew. (kg)	14,00-22,90	16,91
Kopfsalat (Stk)	1,00-2,40	1,65
Mangold (kg)	2,80-4,99	3,85
Spinat gew. (kg)	3,00-6,30	4,99
Salatgurken 400-500g (St.)	1,70-2,80	2,02
Porree (kg)	2,00-3,99	3,29
Lauchzwiebeln (Bd.)	1,10-2,25	1,59
Rhabarber	2,80-4,99	3,73
Kohlrabi (St.)	0,95-1,80	1,40
Wirsing (kg)	1,27-3,60	2,30
Weißkohl (kg)	1,07-2,95	1,81
Rettich-rot (Bd.)	1,50-2,80	2,06
Möhren gew. (kg)	1,27-1,99	1,61
Pastinaken (kg)	2,20-3,69	2,97
Radieschen 10er (Bd)	0,80-1,80	1,40
Rote Bete (kg)	0,99-2,50	1,77
Knollensellerie (kg)	1,79-2,95	2,39
Rucola (Bd.)	0,70-1,50	1,14
Basilikum (Topf)	1,50-2,50	1,90
Kresse (Schale)	0,69-1,00	0,84
Petersilie (Bd)	0,50-1,60	1,10
Schnittlauch (Bd)	0,50-1,65	1,09
Äpfel Ø aller Sorten (kg)	2,00-3,69	2,86

Quelle: ZMP Bonn

Wareterminbörse



Hannover (RMX)

Liefermonat	Umsatz	Euro/t	Vorw.
Schlussnot. für Speisekartoffeln 08.05.2007			
Menge: 25t, vorw. festk. Sorten der HdKl I			
(Agria, Marabel, Quarta, Satina, Secura, Solara; Cash-Settle.-Abrech.; "Table Potato-Index")			
Nov. '07	0	106,00	101,00
Feb. '08	0	110,00	-

Schlussnot. f. Veredelungskart. 08.05.2007

Menge: 25t, Warenkorb: Bintje, Agria u.a. vergl. Sorten; Knollengr. 40 mm+, mit mind. 60% > 50 mm (Cash-Settle.- Abrech.; "Potato-Index")

Mai '07	25	263,00	325,00
Nov. '07	0	105,00	105,00
Feb. '08	0	120,00	-

Quelle: RMX Hannover

Bundesweite Preis-Infos



Per Anrufbeantworter (0,69 € / Min.)

Info Eierpreise:	(0900)11904	-13
Info Schlachtschweine/ZMP-Preis:		-10
Info 4.DVO Schweine/Rinder:		-11
Info Getreide, Ölsaaten:		-12
Info Obst / Gemüse:		-14

ZMP Bonn