



Aktuelles Markttelegramm



Tierische Erzeugnisse

- Schlachtrinder:** Zu der seit Wochen anhaltenden Absatzflaute am regionalen Schlachtrindermarkt entwickelt sich zusätzlicher Angebotsdruck auf Grund sich anbahnender Grundfutterengpässe. Erzeugerpreise sowohl für Jungbullen als auch weibliche Kategorien fortgesetzt unter Druck. Die Preise am Schlachtkälbermarkt neigen zur Schwäche.
- Schlachtschweine:** Zügiger Abruf von Kurzbratartikeln im Rahmen der Grillsaison; Verarbeitungsware und Hinterschinken mit Absatzschwierigkeiten. Anstieg der Erzeugerpreise am Schlachtschweinemarkt etwas verhaltener.
- Ferkel:** Dem regional großen Angebot steht nur eine verhältnismäßig geringe Nachfrage gegenüber; bundesweit präsentiert sich der Ferkelmarkt jedoch ausgeglichen und sorgt damit für stabile Preise.
- Nutzkälber:** Schwache Lage am Schlachtbullenmarkt bedingt zögerlichen Absatz; bestenfalls auf Niveau der Vorwoche behauptende Preise, zum Teil auch nachgebend.
- Eier/Geflügel:** Verbrauchernachfrage und Eindeckungsbedarf der Produktenindustrie am Eiermarkt sind stabil, die Erzeugerpreise können sich, bei bedarfsgerechtem Angebot, jedoch bestenfalls behaupten. Geflügelmarkt fortgesetzt fest.

Pflanzliche Erzeugnisse und Futtermittel

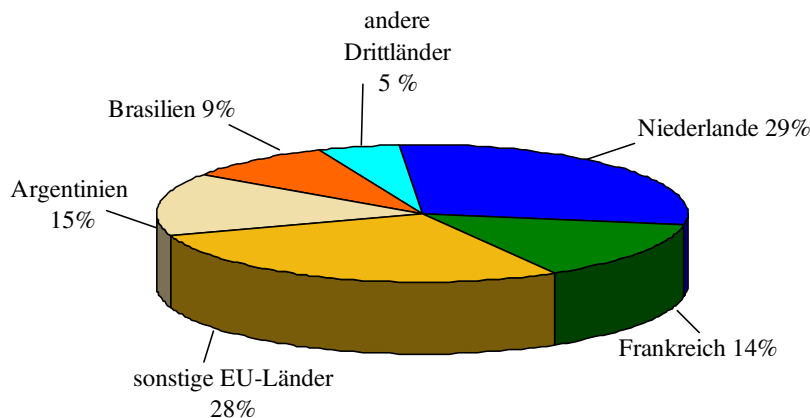
- Getreide und Ölsaaten:** Für alle Beteiligten am regionalen Getreidemarkt ist die derzeitige Trockenheit und die zu befürchtenden Ertragsausfälle das beherrschende Thema. In vielen Regionen sind schon erhebliche Schäden, besonders bei den Sommerungen, zu verzeichnen. Die Erzeugerpreise für Brot- und Futtergetreide haben sich, auch nach Vorgaben der Terminmärkte, deutlich befestigt, der Kassamarkt bleibt jedoch in der Regel ohne Umsätze. Der Handel mit Braugerste der neuen Ernte ist weitestgehend eingestellt; am Rapsmarkt schnellen die Kurse nach internationalen Vorgaben in die Höhe.
- Futtermittel:** Die Kurse für Sojaschrot sind stabil, für Rapschrot weiter rückläufig. Bei weiter fallenden Pegelständen muß jedoch mit steigenden Kleinwasserzuschlägen gerechnet werden. Zuckerschnitzel der neuen Kampagne aufgrund der Trockenheit mit kräftigem Preisaufrtrieb, Mühlennachprodukte ebenfalls fester bewertet.
- Kartoffeln:** Umstellung im Lebensmitteleinzelhandel auf Frühkartoffeln geht jetzt zügig voran; das Angebot an Lagerkartoffeln wird zunehmend knapper. Auf berechneten Flächen bisher gut entwickelte Frühkartoffelbestände, so dass mit einem früheren Beginn der Frühkartoffelsaison gerechnet wird. Ansonsten behindert die Trockenheit den Feldaufgang der Bestände und verursacht erste Schäden. Regen wird dringend benötigt.

Quelle: LWK RLP / ZMP Bonn / ED

Aktuelle Marktgrafik



Einfuhren von Rindfleisch
Deutscher Import 2006, Anteil in %

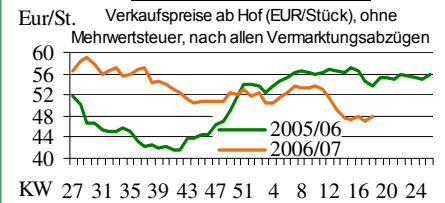


Quelle: Statistisches Bundesamt Grafik LWK/RLP

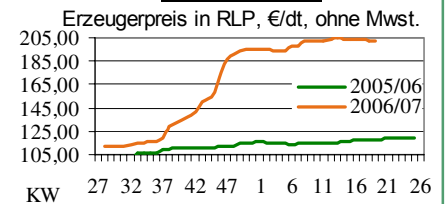
Blick in den Markt



Qualitätsringferkel 25 kg



Braugerste (frei)



Warenerminbörsen



Hannover (RMX)

Liefermon.	Umsatz	Euro/t	Vorwoche
Schlussnotierungen für EU Weizen 30.04.2007			
Menge: 50 t; 76kg/hl, 11%Prot., 220s. Fallz., 15% H ₂ O			
Lieferpunkte: Mittellandkanal, Main, Mosel			
Mai '07	0	160,00	156,00
Sept. '07	0	146,00	137,00
Dez. '07	0	150,00	142,00

Liefermon.	Umsatz	Euro/t	Vorwoche
Schlussnotierungen für Braugerste 30.04.2007			
Menge: 50 t; max. 11,5 % Protein, ≥ 90 % Vollkorn, ≥ 95 % Keimenergie, ≥ 93 % sortenrein; div. Sorten u.a.			
Scarlett, Barke, Lieferorte: u.a. fca/fob Oberrhein/Mosel			
Mai '07	0	222,00	222,00
Sept. '07	0	168,00	168,00
Nov. '07	0	171,00	171,00

Euronext Paris

Liefermon.	Umsatz	Euro/t	Vorwoche
Schlussnotierungen für Exportweizen 30.04.2007			
Menge: 50 t; 76 kg/hl, intervent.-fähig; Lieferort Rouen			
Mai '07	218	161,25	156,50
Sept. '07	41	148,25	136,75
Nov. '07	1579	152,50	144,00
Jan. '08	146	153,25	145,00
Mrz. '08	185	154,75	146,00
Mai '08	52	155,25	146,50

Liefermon.	Umsatz	Euro/t	Vorwoche
Schlussnotierungen für Raps 30.04.2007			
Menge: 50 t; div. Lieferorte in Dtschl./Frankr.			
Mai '07	535	N/A	256,25
Aug. '07	529	271,25	263,75
Nov. '07	652	277,25	270,00
Feb. '08	252	281,50	273,00
Mai '08	5	284,75	276,25
Aug. '08	0	275,00	272,25

Liefermon.	Umsatz	Euro/t	Vorwoche
Schlussnotierungen für Mais 30.04.2007			
Menge: 50 t; 15% Feuchte, 4% Bruchkör./Lief. Atlantic			
Juni '07	36	164,50	162,00
Aug. '07	7	166,00	163,50

Quelle: RMX Hannover; Euronext

Erzeugerpreise für Getreide, Ölfrüchte und Körnerleguminosen



Basispreise des Agrarhandels, frei Erfasser, für Standardqualität, in €/t, ohne MwSt.							Streckengeschäfte		
Erfassungsdatum: 02.05.2007	Hessen			Rheinland-Pfalz			Hessen	RLP	
* = Einzelpreis	Spanne	Landes-Ø	Vorwoche	Spanne	Landes-Ø	Vorwoche	Ab-Hof Ø	Ab-Hof Ø	Franko Ø
Eliteweizen, > 14% Rohprotein	145,00-150,00	146,30	145,65	-	-	-	-	-	-
Qualitätsweizen (A)	137,50-146,00	141,50	141,05	137,50-145,00	141,35	139,80	146,00	144,15	146,65
Brotweizen (B)	135,00-142,00	137,85	137,30	135,00-143,00	138,75	136,60	143,05	141,75	144,00
Mahl- bzw. Brotroggen, FZ>120	135,00-145,00	138,85	138,75	132,50-142,50	136,60	136,60	143,10	139,50	143,00
Sommerbraugerste E. '07	-	-	-	155,00-165,00	-	-	-	-	-
Sommer-Braugerste (freie Ware)	190,00-212,00	201,75	201,40	190,00-215,00	202,25	201,75	208,25	204,90	-
Futtergerste >62 kg/hl	128,00-135,00	130,50	129,20	124,00-132,00	127,65	127,50	136,70	130,30	133,50
Futterweizen	134,00-140,00	136,15	135,85	130,00-140,00	135,75	133,70	143,85	138,20	140,15
Qualitätshafer >52 kg/hl	138,00-149,00	145,10	145,05	148,00-150,00	148,70	148,70	150,00	151,70	-
Futterhafer, >48 kg/hl	130,00-140,00	135,35	134,55	120,00-142,50	137,20	137,20	140,75	141,10	-
Körnermais	-	-	-	-	-	145,00	-	-	-
Triticale	132,00-140,00	134,80	133,00	127,50-137,00	133,90	133,15	138,75	136,90	-
W.-Raps food (freie Ware)	237,00-250,00	241,70	237,20	240,00-245,00	243,80	234,80	246,00	246,80	248,90
W.-Raps food E.'07	240,00-250,00	246,50	235,35	240,00-248,00	244,90	235,30	243,40	-	-

Quelle: LLH, Kassel u. LWK RLP, Bad Kreuznach

Börsennotierungen für Getreide, Ölsaaten und Futtermittel



Großhandelsabgabepreise in €/t, o. MwSt.; überwiegend frei Fuhre/Waggon bzw. Mühle/Station bei sofortiger Lieferung;

Quelle: "Warenbörsen der angegebenen Orte"

G=Geld, B=Brief, PS=Papiersack, lo=lose

Börsen	Köln	Mannheim	Würzburg	Frankfurt	Dortmund	Paderborn
Notierungen am:	27.04.2007	30.04.2007	27.04.2007	26.04.2007	19.04.2007	30.04.2007
Brotweizen 11,5 % 220 FZ	162,00-164,00	152,00-154,00	148,00-152,00	152,00-155,00	158,00-159,00	165,00-166,00
A-Weizen > 13 / 13,5 % / 250 FZ	-	155,00-158,00	150,00-155,00	154,00-157,00	-	-
E-Weizen 14,5%/50-55Sedi/250-280FZ	-	160,00-162,00	156,00-158,00	-	-	-
Futterweizen > 70 / 72 kg/hl	161,00 G	150,00-151,00	146,00-150,00	148,00-152,00	158,00-159,00	165,00-166,00
Brotroggen > 120 FZ	161,00	160,00-162,00	157,50	160,00-162,00	-	159,00-165,00
Braugerste, Inland	-	235,00-240,00	205,00-215,00	-	-	-
Futtergerste > 62 kg/hl	155,00	141,00-143,00	136,00-140,00	142,00-145,00	150,00-151,00	152,00-154,00
Qualitätshafer > 52/53 kg/hl	-	-	-	-	-	180,00-182,00
Triticale (max. 10 % Auswuchs)	165,00 G	141,00-143,00	135,00	-	154,00-155,00	159,00-160,00
Mais	172,00 G	160,00-162,00	160,00-163,00	160,00-162,00	170,00-171,00	170,00-171,00
Raps	263,00 G	257,00-260,00	253,00-255,00	260,00-262,00	-	262,00-263,00
Milchl.futter: ESt II, 20 % RP	-	174,00-179,00	-	-	-	-
Milchl.futter: ESt III, 18 % RP	-	177,00-179,00	-	-	-	-
Ferkelstarter >13,8 MJ ME/kg, 18%RP	-	285,00-290,00	-	-	-	-
Schweinemastfutter 13 MJ, 16%RP	-	185,00-190,00	-	-	-	-
Legehennenalleinfutter: 11,4 MJ	-	230,00-235,00	-	-	-	-
Sojaschrot, 43-44 % RP	208,00 B	214,00-215,00	204,00-207,00	-	205,00-206,00	202,00-210,00
Rapsschrot	128,00 B	128,00-130,00	128,00-135,00	-	132,00	130,00-132,00
Weizenkleie	128,00 B	104,00-106,00	105,00	105,00-110,00	112,50	110,00-120,00
Roggenkleie	-	99,00-101,00	-	-	-	-
Melasseschnitzel	180,00 B	149,00-152,00	-	-	-	-
Wiesenheu, 1. Schnitt, kl. Ballen	110,00-125,00	-	-	-	126,00-131,00	-
Wiesenheu, 1. Schnitt, Großballen	95,00-110,00	-	-	-	116,00-122,00	-
Weizenstroh, kleine Ballen	60,00-72,50	-	-	-	90,00-95,00	-

Die Konditionen und Paritäten der Börsen sind z. T. sehr unterschiedlich. Die Preise sind nicht unmittelbar vergleichbar.

Preistendenzen sind jedoch im zeitl. Vergleich der jeweiligen Börsennotierungen erkennbar.

Aktuelle Preisinfos aus Rheinland-Pfalz und Hessen



Vorabinfos per Anrufbeantworter der
LWK RLP: 0671/793-1200
Montags ab 16:00 Uhr:
Ringferkelpreise, Preisempfehlung für
Schlachtschweine aus Nordw.-Deutschland
Dienstags ab 16:00 Uhr:
Schlachtstättenpreise, Erzeuger-Metzger-
Notierungen, Preise 4. DVO, Nutzkälber

Weitere Informationen der
Landwirtschaftskammer Rheinland-Pfalz
Burgenlandstraße 7
55543 Bad Kreuznach
Referat 25 Marktinformation
www.lwk-rlp.de
E-Mail: markt@lwk-rlp.de
Tel.: 0671/793-1107 (Hr. Möcklinghoff)

Weitere Informationen bei:
Landesbetrieb Landwirtschaft Hessen
Fachgebiet 24 - Marktinformation
Kölnische Straße 48-50
34117 Kassel
www.agrarberatung-hessen.de
E-Mail: marktinfo@lh-hessen.de
Tel.: 0561/7299-267 (Fr. Linker)

Erzeugerpreise für Rinder frei Schlachtstätte



Amtliche Preisfeststellung (4. DVO) für Schlachtrinder, Preisgebiet Rheinland-Pfalz und Hessen, Preise in €/kg Schlachtgewicht frei Schlachtstätte, o. MwSt. Quelle: ADD Trier

Anzahl Meldungen: 8 Stück: 1.524 Schlachtzeitraum: 23.04.-29.04.07

Kategorie	Handelsklasse	Stück	Preisspanne*	Ø-Preis	Kg/Stück	Ø-Preis Vorw.
Jungbullen	U 3	13	2,75-3,23	3,05	438,00	3,12
	U 1-5	33	2,80-3,27	3,03	431,22	3,12
	R 2	22	2,70-3,22	2,87	363,53	3,02
	R 3	40	2,75-3,12	2,98	397,88	3,04
	O 2	17	2,41-2,72	2,63	317,97	2,57
	O 3	33	2,46-2,95	2,63	365,32	2,60
	P 1-5	33	2,06-2,49	2,19	291,70	2,16
	E-P insg.	217	-	2,74	367,63	2,76
Kühe	R 3	48	2,28-2,48	2,38	352,34	2,38
	O 2	72	1,78-2,22	2,14	302,11	2,09
	O 3	258	2,00-2,31	2,22	325,99	2,21
	O 4	80	1,94-2,27	2,26	359,29	2,24
	P 1	271	1,45-1,70	1,59	228,43	1,62
	P 2	118	1,65-1,89	1,82	253,72	1,84
	P 3	106	1,60-2,06	1,99	289,27	1,95
		E-P insg.	1.052	-	2,02	292,90
Färsen	R 3	32	2,55-2,90	2,78	293,50	2,88
	O 3	31	2,20-2,47	2,25	275,57	2,26
	O 4	22	2,16-2,23	2,22	310,64	2,25
	O 1-5	67	2,03-2,25	2,20	279,55	2,24
	P 1-5	38	1,64-1,91	1,79	228,64	1,76
	E-P insg.	159	-	2,31	274,11	2,37

* gebildet aus den errechneten Mittelwerten der Meldebetriebe

Schlachtzeitraum:		Amtliche Preisfeststellung (4. DVO) für Schlachtrinder im Preisgebiet							
23.04.-29.04.07		Baden-Württemberg				Nordrhein-Westfalen			
Kategorie	HdKl.	Preisspanne	Ø-Preis	Vorwo	Kg/Stk.	Preisspanne	Ø-Preis	Vorwo	Kg/Stk.
Jungbullen	R3	2,80-3,11	2,88	2,95	393,00	2,77-3,01	2,85	2,90	405,30
	O3	2,51-2,70	2,59	2,65	367,00	2,48-2,63	2,51	2,60	369,10
Kühe	R 3	2,39-2,53	2,49	2,45	366,00	2,38-2,44	2,40	2,37	359,50
	O 3	2,19-2,34	2,30	2,27	325,00	2,23-2,34	2,28	2,27	328,20
Färsen	R 3	2,78-3,14	2,98	2,92	307,00	2,69-2,93	2,79	2,81	300,40
	O 3	2,26-2,94	2,37	2,35	287,00	2,15-2,31	2,23	2,24	292,50

Quellen: für RLP und Hessen: ADD Trier; für Ba-Wü.: LLM Schwab. Gmünd; für NRW: LEJ

Erzeugerpreise für Nutzkälber ab Hof



1. u. 2. Qualität, zur Bullen- bzw. Kälbermast geeignet; Alter ab 14 Tage; ca. 40 bis 60 kg LG in €/St.; inkl. MwSt., nach allen Vermarktungsabzügen

Region	Hessen				Rheinland-Pfalz			
	Stk.	Preis-spanne	akt. Woche	Vorw.	Stk.	Preis-spanne	akt. Woche	Vorw.
Bullenkälber								
Holstein sbt.	450	86-138	122	122	258	90,00-135,00	109	110
Holstein rbt.	33	115-154	127	128	70	95,00-140,00	120	119
Kreuzungen	12	216-277	238	228	19	20,00-250,00	186	195
Fleckvieh	7	288-332	315	299	1	-	220	200
Mutterkälber								
Holstein	34	55-75	60	61	15	40,00-50,00	48	46
Kreuzungen	4	130-149	139	128	14	90,00-150,00	114	104
3. Qualität BK	-	-	-	-	7	40,00-80,00	60	58

Quelle: LLH Kassel, LWK RLP, Bad Kreuznach

Erzeugerpreise für Fleckviehkälber; bis 100 kg LG, ab Hof, in € je kg LG, o. MwSt.

Zeitraum:		23.04.-29.04.07 (Veränderungen zur Vorwoche)			
Region	Bayern	Baden-Württemberg	Südbaden		
Bullenkälber	4,61 (- 0,20)	4,52 (- 0,30)	- (- 0,35)		
Mutterkälber	3,22 (- 0,06)	3,29 (- 0,09)	- (- 0,05)		

Quelle: ZMP Bonn

Akt. Schlachtstättenpreise



Preise für Schlachtrinderhälften, in €/kg SG, frei Schlachtstätte, o. MwSt.

Tierart / HdKl.	02.05.2007	Vorwoche
Jungbullen R3	2,70-3,08	2,70-3,08
Kühe O3	1,90-2,32	1,95-2,32
Färsen O3	2,00-2,59	2,05-2,59

Umfrage d. LWK RLP in Schlachtst. aus RLP

Lammfleischmarkt



Amtliche Preisfeststellung für das Gebiet der Bundesrepublik Deutschland, €/kg, o. MwSt., für die Woche vom: **23.04.-29.04.07**

Nach Schlachtgewicht pauschal abgerechnet

Gattung	Ø-Preis	Vorwoche
Lämmer	4,01	4,03

Nach Lebendgewicht pauschal abgerechnet

Lämmer	Ø-Preis	Vorwoche
Lämmer	1,84	1,81

Schafe: Preise für März 2007: 0,5094 EUR/kg

Schlachtlämmerpreise



Preise für junge, vollfleischige Schlachtlämmer, in €/kg LG inkl. MwSt., für die Woche vom: **30.04.-06.05.07**

1,70-1,90 Eur/kg (Vw.: 1,70-1,90 Eur/kg)

Tendenz: unveränderte Marktsituation

Quelle: EZG Weideland, Bitburg

Pferdemarkt Hamm



Vom 18.04.2007; Auftrieb: 116 Pferde;

Schlachtpferdepreise in € / kg LG; o. MwSt.

1. Qualität **0,60**

vollfleischiges Warmblut **0,40-0,55**

geringfleischige Pferde **0,20-0,35**

Marktverlauf: ruhig, Angebot sparsam

Nächster Pferdemarkt am: **02.05.2007**

Quelle: LWK NRW

Auktionstermine



Zuchtvieh		Fleischrinder	
Hamm:	08.05.07	Krefeld:	17.10.07
Alsfeld:	09.05.07	Meschede:	04.11.07
Krefeld:	23.05.07	Meschede:	30.11.07
Hamm:	05.06.07		

Kälber		Absetzer	
Biebesheim:	09.05.07	Krefeld:	22.08.07
Bitburg:	10.05.07	Alsfeld:	05.09.07
Münster:	23.05.07	Krefeld:	19.09.07
Alsfeld:	30.05.07	Alsfeld:	26.09.07

Zuchtschweine	
Limburg:	06.06.07 Limburg: 11.07.07

Ferkel	
Limburg:	23.05.07 Limburg: 13.06.07

Schafe	
Neuwied:	11.08.07 Butzbach: 27.10.07

Erzeugerpreise für Schlachtschweine frei Schlachtstätte



Amtl. Preisfeststellung (4. DVO, nach SG (80-110 kg) u. Handelsklassen) o. MwSt.

Zeitraum:	M1	E	U	E-P	E-P Vorw.
Baden-Württemberg (31 Betriebe, 45.876 Stück)					
gewogener Ø-Preis (€/kg)	1,00	1,33	1,21	1,31	1,29
Muskelfleisch-Anteil in Prozent	-	59,60	53,10	58,30	58,30
Rheinland-Pfalz (7 Betriebe, 17.731 Stück)					
gewogener Ø-Preis (€/kg)	1,03	1,34	1,22	1,29	1,27
Klassen-Anteil in Prozent	0,48	59,74	28,15	-	-
Muskelfleisch-Anteil in Prozent	-	58,11	52,99	55,96	56,18
Nordrhein-Westfalen (Süd) (9 Betriebe, 31.842 Stück)					
gewogener Ø-Preis (€/kg)	-	1,34-1,38	1,19-1,25	-	-
Muskelfleisch-Anteil in Prozent	-	58,60	53,10	56,90	56,80
Hessen (19 Betriebe, 5.217 Stück)					
gewogener Ø-Preis (€/kg)	1,06	1,38	1,21	1,34	1,30
Klassen-Anteil in Prozent	0,86	70,17	19,13	92,41	89,56
Muskelfleisch-Anteil in Prozent	-	59,25	53,17	57,76	57,67
Thüringen (6 Betriebe, 31.293 Stück)					
gewogener Ø-Preis (€/kg)	1,08	1,34	1,24	1,29	1,27
Muskelfleisch-Anteil in Prozent	-	58,00	53,10	55,80	55,80

Quellen: für RLP: ADD Trier; für Hessen: RP Gießen, für sonstige: zuständige Stellen d. Länder

Akt. Schlachtstättenpreise



Basis-Preis f. Schlachtschweine, 56 % MFA

(in €/kg/SG), frei Schlachtstätte

1. Umfrage in Schlachtstätten aus RLP vom:	02.05.2007
Spanne:	1,30-1,36 Vorw. (1,28-1,34)
2. Umfrage LLH bei Kurhessischen Genossenschaften vom:	30.04.2007
Spanne:	1,31-1,34 (Vorw.: 1,29-1,32)

ISN Notierung

20.04.-26.04.07	ISN: 1,31-1,33	Median: 1,32
27.04.2007	ISW: 1,34-1,35	Median: 1,34

Quelle: ISN Tel.: 09 00 / 19 00 929

Preisempf. f. Schlachtschweine



"Vereinigungspreis der Erzeugergemeinschaften"

56 % MFA, Euro-Referenzmaske, frei Schlachtst.

ohne QS-Aufschlag, in €/kg/SG, ohne MwSt.

Wochenpreis v. 27.04.07 (gültig 27.04.-03.05.07)

Median 1,34 (Vw.: 1,32) Spanne: 1,34-1,35

Vermarktungsmenge: 148.200 (zur Vw.: -2.600)

Wochenpreis Sauen, M1: 1,02

Quelle: LWK Nieders. In fo: 0900/190-244, 0,69 €/Min.

Ab-Hof-Preise für Schweine



RLP-Erzeuger-Metzger-Direktverk.; Metzgerqualität

(Ø ca. 58-60% MFA; in €/kg, o. MwSt)

Schlachtzeitraum vom 23.04.-29.04.07

Gemeldete Tiere: 861; Preis je kg LG: 1,25
umg. auf SG (79 % Ausschl.): 1,58

Empfehlung der EZG'en aus RLP f.d. Zeitraum vom 30.04.-06.05.07 1,26 kg LG

Quelle: LWK RLP, Bad Kreuznach bzw. 1,60kg SG

Ferkelpreise Hessen



Ab-Hof-Preise für Standard-Qualitätsferkel

(Basis: 28kg), €/Tier, o. MwSt., ohne Aufschläge für Impfungen und Direktgeschäfte, inkl. aller Qualitätszuschläge, nach Abzug aller Vermarktungskosten

Zeitraum: 23.04.-29.04.07

Anzahl: 11.685	Preisspanne	Ø-Preis (Vorw.)
Grundpreis ¹⁾	38,00-43,00	39,47 (39,75)
50er Gruppe ²⁾	44,00-48,65	46,83 (46,75)
100er Gruppe ²⁾	49,00-51,00	50,78 (50,16)

Zuschlag bis 30 kg LG 1,00-1,30

Zuschlag > 30 kg LG 0,40-0,51

¹⁾ Ferkel o. Zu-/Abschläge, u.a. für Mengen

²⁾ mit einheitl. Genetik u. Gewicht Quelle: LLH

Ferkel Baden-Württemberg



Region	Erzielte Ø-Preise der Vorwoche ¹⁾	Notierung
Hohenlohe und Oberschwaben	in €/ Stück Spanne Ø	30.04.2007 Tendenz Folgewoche
100 Gruppe ²⁾	40,00-43,00 41,00	± 0,00

¹⁾ gew. Ø-Preise, 25kg-Ferkel, ohne Myko-Impfung und ohne MwSt.

²⁾ Ferkel-Gruppe ca. 100 Tiere, einheitl. Genetik und Gewicht, mit QS-Status frei Vermarkter
Mehrgewicht: + 1,00 EUR/kg

LLM Schwäbisch-Gmünd, Info: 0900/1810800

Ferkelpreise aus Rheinland-Pfalz / Saarland



1. Basispreise ab Hof (o. MwSt.) für Standard-Qualitätsferkel der EZ-Ringe; Ø-Gruppen-Größe: Ringf.: 30 Stk., Aufzuchtferkel: ab 60 F./Partie; z.T. als Poolpreis; ohne Abzüge für Klein- u. Zuschläge für Großgruppen; ohne Kosten für Transport u. Impfungen; mit Qualitätszuschlag

"Aufzuchtstall" für den Zeitraum von: 30.04.-06.05.07

Die Zu- u. Abschläge für abweichende Mengen u. Qualitäten bei R-Ferkeln sind frei vereinbar!

Basis	kg	Grundpreis bzw. ± Preisveränderung zu		Zu-/Abschläge (€/kg) für	
		Spanne (€/Stück)	Vorwoche (€/Stck.)	Mehrgewicht	Mindergew.
Qualitätsringferkel (R)	25	41,50	± 0,00	bis 30 kg 1,30 bis 35 kg 0,65	1,00 -
Aufzuchtferkel (A)	8 30	23,97 bis 30,47 50,80 bis 53,70	± 0,00 --- + 0,19 ± 0,00 --- + 0,30	0,50-1,00 0,50-0,70	0,50-1,00 0,70-1,00

2. Verkaufspreismeldungen der Erzeugerringe aus der Vorwoche, vom 23.04.-29.04.07

Basis (kg)	Anzahl Ferkel	Preis/Ferkel (€/Stck.)		± Preisveränderung zur Vorw. (€/Stck.)	Zu-/Abschläge (€/kg) für	
		Spanne	Ø-Preis		Mehrgew.	Mindergew.
(R) 25	2.173	41,50-48,25	43,56	+0,22	bis 1,30	bis 1,00
(A) 8	4.290	23,97-30,28	25,53	+1,08	0,50-1,00	0,50-1,00
(A) 30	3.179	50,80-53,40	51,30	-0,04	0,50-0,70	0,70-1,00

Zuschläge: Bei Kleingruppen, bis 60 Ferkel/Partie, wurden teils Abzüge bis 2,00 €/Tier, bei Großgruppen, ab 100 bzw. 160 Tiere, Zuschläge von bis zu 4,00 €/Tier, vor MwSt., berechnet.

Herkünfte: Zwei-/Dreirassenkreuzungen, Hybriden, Systemferkel

Quelle: LWK RLP, Bad Kreuznach

Ferkelpreise aus Nordwest-Deutschland



Ab-Hof-Preise f. Qualitätsferkel, 100er-Gr. o. MwSt, o. Aufschl. f. Topgenetik u. evtl. Impfbzuschl.

Zeitraum	Erzeugungsregion		
	Nordrhein-Westfalen	Niedersachsen	Niedersachsen
23.04.-29.04.07			
Datenquelle*:	VHB/EZG	VHB/EZG	EZG
Basisgewicht:	25 kg	25 kg	8 kg/Systemferkel
eingekaufte Menge in Stk.	83.239	85.473	20.537
Ø-Preis in €/ Stk.	42,00	40,00	26,70
Veränderung z. Vorwoche	± 0,00	± 0,00	± 0,00
Preisspanne €/ Stk.	38,00 - 46,00	37,00 - 45,00	23,30 - 28,70
Trend / Vorwoche (€/Stk)	± 0,00	± 0,00	-

*VHB: Genossenschaftl. u. priv. Viehhandelsbetriebe; EZG = Erzeugergemeinschaft f. Ferkel. Die not. Preise sind Grundpreise für Qualitätsferkel mit QS-Standard u. definierter Genetik. Der Ø-Preis wird als Median ermittelt. Zuschläge f. Impfungen sind nicht enthalten. Für kleinere Partien werden in der Regel Preisabschläge, für größere Partien Preisabschläge vereinbart. Gewichtsabweichungen von der Basis 25 kg werden mit bis zu 1 EUR / kg verrechnet.

Quellen: Landwirtschaftskammern Nordrhein-Westfalen und Niedersachsen

Futtermittel



Abgabepreise des Handels an die Landwirtschaft, in €/t, frei Hof/Silo (lose, ab 3 t), bzw. ab Lager (gesackt), ohne MwSt., Spannenpreise. * = Einzelmeldung

Erfassungszeitraum: April 2007		x = lose (> 3 t)	
		Rheinland - Pfalz	Hessen
MAT, ohne Magermilchpulveranteil	o	1260,00-1845,00	1200,00-1900,00
MAT, Magermilchpulverant. > 35 %	o	1750,00-2237,00	1500,00-1960,00
Ergänzfutter für Aufzuchtälber, 18% RP	x	204,50-235,00	195,00-257,00
Milchleistungsfutter 14/15 - III	x	149,50-200,00	153,00-191,50
Milchleistungsfutter 18 - III	x	154,50-205,00	155,00-194,00
Ferkelaufzucht., 13,2-13,6 MJ/kg	x	242,00-315,00	286,00-337,50
Sauenfutter, 13,0 MJ/kg	x	232,50-272,00	220,50-245,00
Schweinemastfutter			
Vormast, 1,0-1,15% Lysin, >13,2MJ/kg	x	205,00-265,00	200,00-222,50
Endmast, 0,9-1,0% Lysin, >12,6MJ/kg	x	189,00-238,00	210,00-217,50
Ergänzungsfutter Mastschw., 12,6 MJ/kg;	x	262,50-315,00	230,50-288,50
28% Rohprotein	o	420,00	-
Legehennenalleinfutter, 11,4 MJ/kg,	x	240,00-289,00	226,00-267,50
0,38 % Methionin	o	345,00-448,00	-
Broileralleinfutter, 13,4 MJ/kg	x	263,00*	252,00-260,00
Putenalleinfutter., Phase 6, 11,5 MJ/kg	x	237,50*	-
Sojaschrot, 43-44% Rohprotein	x	237,50-260,00	223,00-248,00
	o	325,00-340,00	-
Rapsschrot, ca. 34 % Rohprotein	x	174,00-190,00	167,00-181,00
Weizenkleie (Normtyp)	o	220,00*	-
Melasseschnitzel, gepreßt	x	180,00-211,00	-
Alleinfutter f. Mastschafämmer	o	290,00-360,00	-
Ergänzungsfutter für Zuchtschafe	x	169,00-250,00	-
Raufutter			
Einkaufspreise des Handels, ab Hof, in €/t, o.MwSt.			
Heu, kleine HD-Ballen, 1. Schnitt		80,00-95,00	76,00-131,00
Heu, Rundballen, 1. Schnitt		65,00-75,00	70,00-122,00
Heu, Quaderballen, 1. Schnitt		70,00-80,00	70,00-122,00
Stroh, kleine HD-Ballen		50,00-60,00	60,00-80,00
Stroh, Rundballen		40,00-50,00	35,00-55,00
Stroh, Quaderballen		45,00-55,00	35,00-65,00

Quelle: Landwirtschaftskammer RLP und LLH Kassel

Sauen / Ferkel Südhessen



Ring-Preis im Erzeuger-Direktgeschäft in Ableitung vom Schlachtschweinepreis in € o. MwSt

Zeitraum:	07.05.-13.05.07
Ferkel	
Basis 25 kg, geimpft gg. Mykoplasmen, mit einheitl. Genetik u. Gewicht, Verkauf ab Hof o. Zuschläge für Mengen	45,23
Mehrgewichtszuschlag 25-33 €/kg LG	1,30
Mehrgewichtszuschlag > 33 €/kg LG	0,50
Jungsauen	
Basis mind. 95 kg LG u. 180 Lebenstage, Nettoendpreis ab Hof	240,90

Quelle: Schweine-Kontrollring Südhessen, LLH

Ferkel Rhön-Vogelsberg



Ab-Hof-Preis -ohne MwSt.- der EZG

"Qualitätsfleisch Rhön-Vogelsberg"

für den Zeitraum:	30.04.-06.05.07
Basis 28 kg-Ferkel, €/Stück	49,00
Mehrgewicht (28-30) €/kg LG	1,28
Mehrgewicht, >30 kg:	kein Zuschlag

Quelle: EZG Qualitätsfleisch Rhön-Vogelsberg

Hybrid-Jungsauen



Basispreis: 5-10 Tiere/Lieferung; frei Hof; ab 90

kg LG (o. MwSt.); Zeitraum: **23.04.-29.04.07**

Spanne: 274,86 bis 285,00 Eur / Tier

Jungsauenpreise: ohne Zu-/Abschläge bei abw.

Gruppengr., Paritäten od. div. Boni-Mali-Regel.

Quelle: Gemeldet v.: JSR; BHZP-RLP u. -Hessen, Hülsenberger Zuchtschweine

Warenterminbörsen



Hannover(RMX), Schluss-Kurse vom 02.05.2007

Schlachtschweine-Kontrakte; 8.000 ± 500 kg SG;

Cash-Settlement-Abrechn. nach "Hog Index",

56 % ± 3 % MFA, 85-100 kg, SG/Tier

Liefermonat	Umsatz	€/kg SG	€/kg SG (Vorw.)
Mai '07	0	1,355	1,400
Juni '07	4	1,410	1,440
Juli '07	1	1,390	1,420
Aug. '07	0	1,393	1,425
Sept. '07	0	1,382	1,400
Okt. '07	0	1,340	1,320
Nov. '07	0	1,330	1,320
Dez. '07	0	1,325	1,325

Hannover (RMX), Schluss-Kurse vom 02.05.2007

Ferkel-Kontrakte; 100 St./25 kg LG; Cash-Settle-

Abrechn. auf Basis des "RMX-Piglet-Index"

Liefermonat	Umsatz	€/St.	€/St. (Vorw.)
Mai '07	0	39,50	40,50
Juni '07	0	39,00	38,50
Juli '07	0	35,50	36,50
Aug. '07	0	36,30	36,50
Sept. '07	0	35,50	36,00
Okt. '07	0	36,50	36,50
Nov. '07	0	38,50	38,50
Nov. '07	0	40,30	-

Quelle: RMX Hannover

Eierpreise



Erzeugerpreise für Güteklasse A, lose, in Cent / St.

Rheinland - Pfalz vom: **30.04.-06.05.07** Hessen von: **23.04.-29.04.07**

Gew.-Kl. Spanne Ø-Preis Spanne Ø-Preis

aus Käfighaltung, an Handel u. Großverbraucher, frei Empf., von 1 bis 15 Kisten à 360 Stück, o. MwSt.

	Rheinland - Pfalz	Hessen
XL	10,20-15,00	12,11
L	6,40-13,00	8,55
M	5,60-11,00	7,74
S	5,25-9,00	6,81

aus Käfighaltung, an Endverbraucher, lose, inkl. MwSt

	Rheinland - Pfalz	Hessen
XL	16,00-20,00	17,00
L	15,00-18,00	16,00
M	12,00-16,00	14,00
S	9,00-13,00	12,00

aus Bodenhaltung, an Endverbraucher, lose, inkl. MwSt.

	Rheinland - Pfalz	Hessen
XL	17,00-23,00	20,00
L	16,00-20,00	18,00
M	14,00-18,00	16,00
S	12,00-15,00	14,00

Quelle: Landwirtschaftskammer RLP; LLH

Ladenpreise Kl. M in €/10 St., inkl. MwSt.

	Rheinland - Pfalz	Hessen
Käfigh.	0,75-1,09	0,80
Bodenh.	0,99-1,79	1,09

Quelle: ZMP, Bonn

Eiernotierung Südwest vom

27. April 2007

Großhandelsabgabepreise

an den LEH, ohne MwSt und

ohne KVP, Euro/100 Stück

weißschalig

Gewichtsklasse	€/100 St.	
	24.04.07	17.04.07
XL	11,50	11,50
L	9,50	9,50
M	9,00	9,00
S	7,50	7,50

Tendenz: abwartend ausgeglichen

braunschalig

Gewichtsklasse	€/100 St.	
	24.04.07	17.04.07
XL	11,50	11,50
L	9,50	9,50
M	9,00	9,00
S	7,50	7,50

Tendenz: abwartend ausgeglichen

Quelle: Warenbörsen

Stuttgart / Mannheim

Verbraucher- und Erzeugerpreise für Obst und Gemüse



	Verbraucherpreise			Erzeugerpreise bei Versteigerungen*)	
	ZMP RLP inkl. MwSt. *) 02.05.2007	ZMP Hessen inkl. MwSt. *) 02.05.2007	Stichprobe Rheinland-Pfalz inkl. MwSt. *) 30.04.2007	Großmarkt Pfalz / VOG Weisenh.a.S./Ingelh. 30.04.2007	Centralmarkt Roisdorf/Straelen 02.05.2007
OBST:					
Erdbeeren (500 g)	1,98-4,98	1,98-4,98	1,49-1,99	-	-
Rhabarber (kg)	-	-	0,99	0,70-0,85	0,30
Trauben blau (kg)	1,89-4,00	1,94-3,54	-	0,45-0,60	-
Trauben weiß (kg)	1,99-3,38	1,99-4,67	-	-	-
Birnen 70/80mm					
Tafelbirnen (kg)	0,99-2,50	1,19-3,00	-	-	-
Äpfel 70/80mm (kg)					
Elstar	0,90-2,13	0,73-2,16	2,49	-	-
Gala	1,19-2,05	0,99-2,11	1,29-2,49	-	-
Jonagold	0,80-1,39	0,74-2,25	-	0,50-0,52	-
Braeburn	0,99-2,30	0,89-2,00	1,39-2,49	0,62-0,65	-
Golden Delicious	0,93-2,05	0,96-1,99	2,49	0,53-0,55	-
SPARGEL:					
Spargel weiß I 16/26 (kg)	3,00-10,00	3,40-8,00	6,00	-	1,78-2,80
Spargel weiß II 16/26 (kg)	-	-	2,69	-	1,20
Grünspargel I 12/20 (kg)	-	-	-	-	-
Grünspargel I 10/12 (kg)	-	-	1,99-3,00	-	-
GEMÜSE:				Mutterstadt	
Kopfsalat (Stk)	0,45-0,99	0,45-1,20	0,49-0,89	0,25-0,30	0,31
Eissalat (Folie)	1,09-1,59	0,99-1,99	1,19	-	0,40-0,57
Feldsalat (kg)	3,45-8,90	3,45-10,00	0,79-0,99	3,50	-
Weißkohl (kg)	-	-	0,99	-	0,18-0,25
Wirsing (kg)	-	-	0,99-1,39	-	0,55-0,62
Chinakohl (kg)	-	-	1,79-2,99	0,65-0,70	0,60
Blumenkohl (Stk)	0,89-1,19	0,79-1,99	0,99-1,69	0,60-0,67	0,45-0,72
Chicoree (kg)	1,38-3,38	1,58-2,58	0,69	-	0,85
Kohlrabi (Stk)	0,39-0,79	0,45-0,80	0,49-0,79	0,25	-
Broccoli (kg)	1,18-2,58	1,18-2,38	0,79	-	-
Gemüsepaprika (kg)	3,38-7,00	2,98-6,99	4,99-6,99	-	-
Möhren (kg)	0,56-1,00	0,56-1,05	0,59-1,29	-	-
Knollensellerie (kg)	-	-	1,99	0,60-0,70	0,60-0,61
Radieschen (Bd)	0,26-0,80	0,25-0,79	0,39-0,59	0,13-0,18	0,15-0,34
Porree (kg)	0,78-2,20	0,89-2,00	0,59-1,59	0,25	0,30-0,42
Zwiebeln (kg)	0,89-1,79	0,99-1,99	0,99-1,79	-	-
Zucchini (kg)	0,99-1,99	0,85-3,00	0,99-2,99	-	-
Salatgurken (Stk)	0,39-1,50	0,39-0,99	0,79-0,89	-	0,47-0,52
Rispen Tomaten (kg)	1,78-3,45	1,80-5,82	2,59-4,99	-	1,15-1,46

*) Handelskl. I, wenn nicht anders angegeben; Erzeuger-/Großhandelsabgabepreise in €, o. MwSt.

Quelle: LWK RLP, Bad Kreuznach, ZMP Bonn, Großmärkte in RLP u. NRW

Öko-Produkte



Ab-Hof Preise an Endverbraucher in €/kg,
inkl. MwSt. vom 27.04.2007

Produkte	von - bis	Ø
Chicoree-lose (kg)	5,99-7,50	6,72
Feldsalat-gew. (kg)	14,00-25,50	17,34
Kopfsalat (Stk)	0,90-2,40	1,63
Mangold (kg)	2,80-5,40	4,22
Spinat gew. (kg)	2,99-7,00	4,88
Spargel weiß 14-18mm (kg)	8,90-16,50	11,66
Porree (kg)	2,50-3,99	3,27
Zwiebeln braun (kg)	1,10-3,30	1,81
Rhabarber	2,80-4,99	3,86
Rotkohl (kg)	1,39-2,95	1,97
Kohlrabi (St.)	1,10-1,80	1,44
Rucola (kg)	10,00-22,00	15,92
Weißkohl (kg)	1,07-2,95	1,74
Rettich-schwarz (kg)	1,70-2,98	2,49
Topinambur (kg)	2,20-4,00	3,53
Möhren gew. (kg)	1,27-1,99	1,55
Pastinaken (kg)	2,20-3,69	2,99
Radieschen 10er (Bd)	0,80-1,89	1,44
Rote Bete (kg)	0,99-2,50	1,77
Knollensellerie (kg)	1,79-2,95	2,36
Kresse (Schale)	0,69-1,30	0,91
Petersilie (Bd)	0,50-1,60	1,10
Schnittlauch (Bd)	0,50-1,65	1,06
Äpfel Ø aller Sorten (kg)	2,00-3,69	2,82

Quelle: ZMP Bonn

Wareterminbörse



Hannover (RMX)

Liefermonat	Umsatz	Euro/t	Vorw.
Nov. '07	0	106,00	101,00
Feb. '08	2	125,00	101,00

Schlussnot. für **Speisekartoffeln 30.04.2007**

Menge: 25t, vorw. festk. Sorten der HdKl I

(Agria, Marabel, Quarta, Satina, Secura, Solara;

Cash-Settle.-Abrech.; "Table Potato-Index")

Nov. '07 0 106,00 101,00

Feb. '08 2 125,00 101,00

Schlussnot. f. **Veredelungskart. 30.04.2007**

Menge: 25t, Warenkorb: Bintje, Agria u.a. vergl.

Sorten; Knollengr. 40 mm+, mit mind. 60% >

50 mm (Cash-Settle.- Abrech.; "Potato-Index")

Mai '07 20 307,00 325,00

Nov. '07 0 105,00 105,00

Feb. '08 0 120,00 105,00

Quelle: RMX Hannover

Bundesweite Preis-Infos



Per Anrufbeantworter (0,69 €/ Min.)

Info Eierpreise: (0900)11904 -13

Info Schlachtschweine/ZMP-Preis: -10

Info 4.DVO Schweine/Rinder: -11

Info Getreide, Ölsaaten: -12

Info Obst / Gemüse: -14

ZMP Bonn

Speisekartoffeln



Preise vom: 02.05.07		RLP-Nord	RLP-Süd	Hessen
Erzeugerpreise, €/dt, ohne MwSt. lose, frei Rampe, vor Abzug Sortierkosten	1	25,00	-	24,00-28,50
	2	24,00	-	24,00-26,50
Direktabsatz Erzeuger-Verbraucher €/dt, inkl. MwSt., in 10 + 12,5 kg	1	48,00-70,00	48,00-84,00	44,00-72,00
	2	40,00-60,00	48,00-74,00	44,00-60,00
Direktabsatz Erzeuger-Verbraucher €/dt, inkl. MwSt., in 5 kg Säcken	1	60,00-80,00	60,00-88,00	-
	2	50,00-75,00	60,00-76,00	-
Großhandelsabgabepreise €/dt, ohne MwSt., mit Sack, Mindestabgabe eine Palette	1	34,00-51,00		29,50-50,00
	2	32,00-49,00		29,00-38,00
Kleinverkaufspreise LEH, Discounter €/dt, inkl. MwSt. in 2 bis 5 kg-Netzen	1	80,00-120,00		-
	2	80,00-120,00		-

1 = festkochende Sorten, 2 = vorw. festkochende Sorten

Quelle: LWK RLP; LLH Kassel