



Landwirtschaftskammer
Rheinland-Pfalz

Markt- und Preisinformation

der LWK Rheinland-Pfalz und des Landesbetriebs Landwirtschaft Hessen (LLH), zusammengestellt von der LWK Rheinland-Pfalz. Preise und Termine ohne Gewähr.



Landesbetrieb Landwirtschaft
Hessen

Aktuelles Markttelegramm

Tierische Erzeugnisse

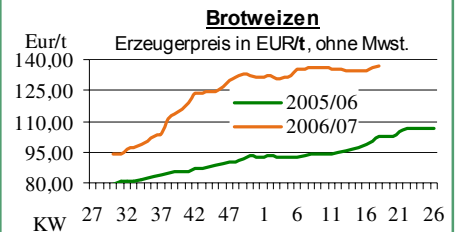
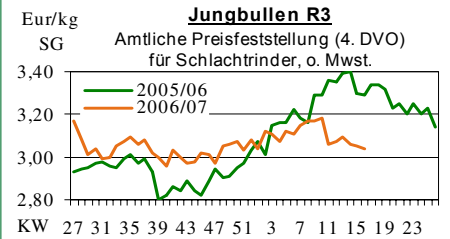
- Schlachtrinder:** Der Schlachtrindermarkt bleibt von der schwachen Absatzlage für Jungbullen gekennzeichnet; Erzeugerpreise unter Druck. Weibliche Kategorien hingegen mit Nachfrageimpulsen vom Export und freundlicheren Notierungen. Schlachtkälbermarkt preisstabil.
- Schlachtschweine:** Die früh einsetzende Grillsaison beflügelt den Absatz am Schlachtschweinemarkt; Erzeugerpreise mit fester Tendenz.
- Ferkel:** Trotz regional reichlichem Angebot bei verhaltener Nachfrage, tendieren die Ferkelpreise unverändert. Sie folgen damit dem bundesweiten Trend, der von der freundlicheren Stimmung am Schlachtschweinemarkt beeinflusst ist.
- Nutzkälber:** Angebot etwas rückläufig, stetiger Absatz. Preise überwiegend unverändert, zum Teil auch leicht fester. Höchstnotierungen nur für Top-Qualitäten.
- Eier/Geflügel:** Stetige Nachfrage des Lebensmitteleinzelhandels und zunehmender Eindeckungsbedarf der Produktenindustrie stützen die Erzeugerpreise am regionalen Eiermarkt. Der Geflügelmarkt bleibt bei knappem Angebot anhaltend fest bewertet.

Pflanzliche Erzeugnisse und Futtermittel

- Getreide und Ölsaaten:** Die besonders in den Frühdruschgebieten bedrohlich werdende Trockenheit nimmt zunehmend Einfluss auf die Preisentwicklung am regionalen Getreidemarkt. Übergebieltlich bestätigen feste Terminmarktnotierungen und Impulse vom Export die feste Preistendenz für Brot- und Futtergetreide. Die Umsätze bleiben schwach, lediglich der Handel zeigt verstärktes Kaufinteresse an den stetig schwindenden Restbeständen. Der Markt für Braugerste bleibt für die neue Ernte weiter fest, altertümige Ware jedoch kaum nachgefragt; die Kurse am Rapsmarkt können sich ebenfalls deutlich befestigen.
- Futtermittel:** Die Märkte für Soja- und Rapsschrot zeigen sich wenig verändert; Angebot und Nachfrage auf niedrigem Niveau ausgeglichen, die etwas gedrückten Terminmarktvorgaben werden durch gestiegene Transportkosten kompensiert. Der Markt für Mühlennachprodukte findet kaum Beachtung, Zuckerschnitzel der neuen Kampagne rege nachgefragt.
- Kartoffeln:** Marktverlauf ruhig. Allgemein ist die Nachfrage nicht zufriedenstellend. Deutsche Lagerware wird Schritt für Schritt von Frühkartoffeln verdrängt. Während bei Discountern die Umstellung schon vollzogen ist, können sich aber deutsche und französische Kartoffeln aus der Vorjahresernte etwas länger als erwartet halten.

Quelle: LWK RLP / ZMP Bonn / ED

Blick in den Markt



Warenerterminbörsen

Hannover (RMX)

Liefermon.	Umsatz	Euro/t	Vorwoche
Schlussnotierungen für EU Weizen 24.04.2007			
Menge: 50 t; 76kg/hl, 11%Prot., 220s. Fallz., 15% H ₂ O			
Lieferpunkte: Mittellandkanal, Main, Mosel			
Mai '07	0	156,00	160,00
Sept. '07	0	137,00	135,50
Dez. '07	0	142,00	139,00
Schlussnotierungen für Braugerste 24.04.2007			
Menge: 50 t; max. 11,5 % Protein, ≥ 90 % Vollkorn, ≥ 95 % Keimenergie, ≥ 93 % sortenrein; div. Sorten u.a. Scarlett, Barke, Lieferorte: u.a. fca/fob Oberrhein/Mosel			
Mai '07	0	222,00	222,00
Sept. '07	0	168,00	168,00
Nov. '07	0	171,00	171,00

Euronext Paris

Schlussnotierungen für Exportweizen 24.04.2007			
Menge: 50 t; 76 kg/hl, intervent.-fähig; Lieferort Rouen			
Mai '07	583	156,50	161,75
Sept. '07	0	136,75	137,50
Nov. '07	2300	144,00	140,25
Jan. '08	164	145,00	141,75
Mrz. '08	127	146,00	142,50
Mai '08	14	146,50	143,00

Schlussnotierungen für Raps 24.04.2007			
Menge: 50 t; div. Lieferorte in Dtschl./Frankr.			
Mai '07	478	256,25	254,00
Aug. '07	362	263,75	260,75
Nov. '07	318	270,00	266,50
Feb. '08	140	273,00	272,00
Mai '08	0	276,25	275,50
Aug. '08	0	272,25	272,00

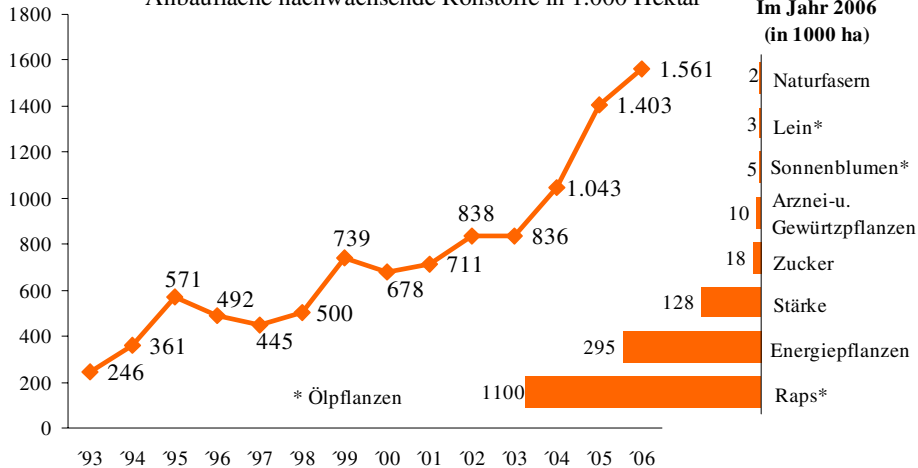
Schlussnotierungen für Mais 24.04.2007			
Menge: 50 t; 15% Feuchte, 4% Bruchkör./Lief. Atlantic			
Juni '07	83	162,00	162,50
Aug. '07	2	163,50	164,00

Quelle: RMX Hannover; Euronext

Aktuelle Marktgrafik

Rohstoffe von Deutschlands Äckern

Anbaufläche nachwachsende Rohstoffe in 1.000 Hektar



Quelle: FNR 19.04.07 LZ-Rheinland Grafik: LWK/RLP

Erzeugerpreise für Getreide, Ölfrüchte und Körnerleguminosen



Basispreise des Agrarhandels, frei Erfasser, für Standardqualität, in €/t, ohne MwSt.							Streckengeschäfte		
Erfassungsdatum: 24.04.2007	Hessen			Rheinland-Pfalz			Hessen	RLP	
* = Einzelpreis	Spanne	Landes-Ø	Vorwoche	Spanne	Landes-Ø	Vorwoche	Ab-Hof Ø	Ab-Hof Ø	Franko Ø
Eliteweizen, > 14% Rohprotein	142,50-148,00	145,65	-	-	-	-	-	-	-
Qualitätsweizen (A)	137,50-145,00	141,05	140,20	137,50-144,00	139,80	138,60	146,00	142,80	145,50
Brotweizen (B)	132,50-142,00	137,30	136,35	135,00-140,00	136,60	136,10	143,05	139,60	143,50
Mahl- bzw. Brotroggen, FZ>120	132,50-145,00	138,75	137,80	132,50-142,50	136,60	137,05	143,10	139,50	143,00
Sommerbraugerste E. '07	-	-	-	150,00-165,00	-	-	-	-	-
Sommer-Braugerste (freie Ware)	190,00-212,00	201,40	200,55	190,00-215,00	201,75	204,00	208,25	203,90	-
Futtergerste >62 kg/hl	125,00-134,00	129,20	128,70	120,00-130,00	127,50	126,50	136,70	130,10	133,50
Futterweizen	132,50-140,00	135,85	134,55	127,50-137,50	133,70	132,15	143,85	136,30	139,50
Qualitätshafer >52 kg/hl	138,00-150,00	145,05	146,35	148,00-150,00	148,70	148,70	150,00	153,00	-
Futterhafer, >48 kg/hl	130,00-140,00	134,55	135,20	120,00-142,50	137,20	136,60	140,75	141,10	-
Körnermais	-	-	-	140,00-150,00	145,00	145,00	-	148,00	151,30
Triticale	130,00-138,00	133,00	132,45	127,50-137,00	133,15	127,10	138,75	136,90	-
W.-Raps food (freie Ware)	230,00-245,00	237,20	236,05	233,00-240,00	234,80	233,90	246,00	238,90	-
W.-Raps food E.'07	230,00-242,00	235,35	234,55	230,00-240,00	235,30	234,50	243,40	-	-

Quelle: LLH, Kassel u. LWK RLP, Bad Kreuznach

Börsennotierungen für Getreide, Ölsaaten und Futtermittel



Großhandelsabgabepreise in €/t, o. MwSt.; überwiegend frei Fuhre/Waggon bzw. Mühle/Station bei sofortiger Lieferung;

Quelle: "Warenbörsen der angegebenen Orte"

G=Geld, B=Brief, PS=Papiersack, lo=lose

Börsen	Köln	Mannheim	Würzburg	Frankfurt	Dortmund	Paderborn
Notierungen am:	20.04.2007	23.04.2007	20.04.2007	19.04.2007	19.03.2007	17.04.2007
Brotweizen 11,5 % 220 FZ	160,00	151,00-153,00	148,00-150,00	150,00-153,00	158,00-159,00	158,00-159,00
A-Weizen > 13 / 13,5 % / 250 FZ	-	154,00-157,00	150,00-153,00	153,00-155,00	-	-
E-Weizen 14,5%/50-55Sedi/250-280FZ	-	159,00-161,00	164,00	-	-	-
Futterweizen > 70 / 72 kg/hl	159,00	149,00-150,00	145,00-150,00	148,00-150,00	158,00-159,00	157,00-158,00
Brotroggen > 120 FZ	-	160,00-161,00	157,50	158,00-162,00	-	154,00
Braugerste, Inland	-	232,00-236,00	-	-	-	-
Futtergerste > 62 kg/hl	-	140,00-142,00	135,00-140,00	140,00-142,00	150,00-151,00	148,00-149,00
Qualitätshafer > 52/53 kg/hl	-	-	-	-	-	185,00
Triticale (max. 10 % Auswuchs)	-	140,00-142,00	135,00	-	154,00-155,00	154,00-155,00
Mais	-	157,00-159,00	158,00-159,00	-	170,00-171,00	169,00-170,00
Raps	255,00 G	254,00-256,00	252,00-255,00	255,00-256,00	-	257,00-258,00
Milchl.futter: ESt II, 20 % RP	-	174,00-179,00	-	-	-	-
Milchl.futter: ESt III, 18 % RP	-	177,00-179,00	-	-	-	-
Ferkelstarter >13,8 MJ ME/kg, 18%RP	-	285,00-290,00	-	-	-	-
Schweinemastfutter 13 MJ, 16%RP	-	185,00-190,00	-	-	-	-
Legehennenalleinfutter: 11,4 MJ	-	230,00-235,00	-	-	-	-
Sojaschrot, 43-44 % RP	206,00 B	214,00-215,00	214,00-220,00	-	205,00-206,00	199,00-200,00
Rapsschrot	131,00 B	127,00-129,00	131,00-140,00	-	132,00	138,00-139,00
Weizenkleie	128,00 B	103,00-106,00	105,00	104,00-105,00	112,50	115,00-118,00
Roggenkleie	-	98,00-101,00	-	-	-	-
Melasseschnitzel	173,00 B	149,00-152,00	-	-	-	173,00
Wiesenheu, 1. Schnitt, kl. Ballen	110,00-125,00	-	-	-	126,00-131,00	-
Wiesenheu, 1. Schnitt, Großballen	90,00-110,00	-	-	-	116,00-122,00	-
Weizenstroh, kleine Ballen	60,00-72,50	-	-	-	90,00-95,00	-

Die Konditionen und Paritäten der Börsen sind z. T. sehr unterschiedlich. Die Preise sind nicht unmittelbar vergleichbar.

Preistendenzen sind jedoch im zeitl. Vergleich der jeweiligen Börsennotierungen erkennbar.

Aktuelle Preisinfos aus Rheinland-Pfalz und Hessen



Vorabinfos per Anrufbeantworter der
LWK RLP: 0671/793-1200
Montags ab 16:00 Uhr:
Ringferkelpreise, Preisempfehlung für
Schlachtschweine aus Nordw.-Deutschland
Dienstags ab 16:00 Uhr:
Schlachtstättenpreise, Erzeuger-Metzger-
Notierungen, Preise 4. DVO, Nutzkälber

Weitere Informationen der
Landwirtschaftskammer Rheinland-Pfalz
Burgenlandstraße 7
55543 Bad Kreuznach
Referat 25 Marktinformation
www.lwk-rlp.de
E-Mail: markt@lwk-rlp.de
Tel.: 0671/793-1107 (Hr. Möcklinghoff)

Weitere Informationen bei:
Landesbetrieb Landwirtschaft Hessen
Fachgebiet 24 - Marktinformation
Kölnische Straße 48-50
34117 Kassel
www.agrarberatung-hessen.de
E-Mail: marktinfo@lh-hessen.de
Tel.: 0561/7299-267 (Fr. Linker)

Erzeugerpreise für Rinder frei Schlachtstätte



Amtliche Preisfeststellung (4. DVO) für Schlachtrinder, Preisgebiet Rheinland-Pfalz und Hessen, Preise in €/kg Schlachtgewicht frei Schlachtstätte, o. MwSt. Quelle: ADD Trier

Anzahl Meldungen: 8 Stück: 1.400 Schlachtzeitraum: 16.04.-22.04.07

Kategorie	Handelsklasse	Stück	Preisspanne*	Ø-Preis	Kg/Stück	Ø-Preis Vorw.
Jungbullen	U 3	13	2,92-3,27	3,12	448,37	3,18
	U 1-5	34	2,92-3,34	3,12	418,04	3,12
	R 2	26	2,70-3,26	3,02	360,82	3,04
	R 3	32	2,70-3,17	3,04	403,53	2,94
	O 2	15	2,41-3,15	2,57	318,94	2,73
	O 3	30	2,51-2,85	2,60	367,84	2,60
	P 1-5	41	2,01-2,30	2,16	292,94	2,24
E-P insg.	197	-	2,76	361,47	2,79	
Kühe	R 3	42	2,28-2,53	2,38	356,72	2,34
	O 2	68	1,92-2,22	2,09	293,70	2,06
	O 3	225	1,96-2,28	2,21	326,92	2,17
	O 4	61	2,09-2,28	2,24	358,39	2,20
	P 1	253	1,53-1,72	1,62	231,83	1,59
	P 2	116	1,64-1,90	1,84	261,16	1,82
	P 3	91	1,74-2,04	1,95	289,32	1,92
E-P insg.	948	-	2,01	293,00	1,97	
Färsen	R 3	32	2,74-3,04	2,88	305,23	2,89
	O 3	37	2,22-2,58	2,26	287,16	2,24
	O 4	16	2,18-2,29	2,25	326,91	2,23
	O 1-5	66	2,12-2,70	2,24	291,52	2,20
	P 1-5	35	1,21-2,18	1,76	225,35	1,75
E-P insg.	157	-	2,37	280,79	2,32	

* gebildet aus den errechneten Mittelwerten der Meldebetriebe

Schlachtzeitraum:		Amtliche Preisfeststellung (4. DVO) für Schlachtrinder im Preisgebiet 16.04.-22.04.07							
		Baden-Württemberg				Nordrhein-Westfalen			
Kategorie	HdKl.	Preisspanne	Ø-Preis	Vorwo	Kg/Stk.	Preisspanne	Ø-Preis	Vorwo	Kg/Stk.
Jungbullen	R3	2,92-3,07	2,95	2,99	400,00	2,87-3,07	2,90	2,94	405,50
	O3	2,58-2,72	2,65	2,67	359,00	2,56-2,66	2,60	2,64	373,20
Kühe	R 3	2,41-2,50	2,45	2,44	361,00	2,33-2,41	2,37	2,35	351,40
	O 3	2,20-2,31	2,27	2,26	326,00	2,18-2,30	2,27	2,23	327,60
Färsen	R 3	2,80-3,14	2,92	2,92	307,00	2,72-2,98	2,81	2,81	311,20
	O 3	2,18-2,76	2,35	2,38	280,00	2,14-2,33	2,24	2,19	293,30

Quellen: für RLP und Hessen: ADD Trier; für Ba-Wü.: LLM Schwab. Gmünd; für NRW: LEJ

Erzeugerpreise für Nutzkälber ab Hof



1. u. 2. Qualität, zur Bullen- bzw. Kälbermast geeignet; Alter ab 14 Tage; ca. 40 bis 60 kg LG in €/St.; inkl. MwSt., nach allen Vermarktungsabzügen

Region	Hessen				Rheinland-Pfalz			
	Woche vom: 16.04.-22.04.07				23.04.-29.04.07			
	Stk.	Preis-spanne	Ø-Preis akt. Woche	Vorw.	Stk.	Preis-spanne	Ø-Preis akt. Woche	Vorw.
Bullenkälber								
Holstein sbt.	528	89-138	122	123	222	90-140	110	108
Holstein rbt.	39	115-150	128	134	67	95-150	119	119
Kreuzungen	16	199-277	228	222	37	120-280	195	200
Fleckvieh	10	255-354	299	315	1	-	200	210
Mutterkälber								
Holstein	48	55-77	61	60	14	40-55	46	48
Kreuzungen	5	127-130	128	130	21	80-135	104	100
3. Qualität BK	-	-	-	-	11	10-90	58	61

Quelle: LLH Kassel, LWK RLP, Bad Kreuznach

Erzeugerpreise für Fleckviehkälber; bis 100 kg LG, ab Hof, in € je kg LG, o. MwSt.

Zeitraum:		16.04.-22.04.07		(Veränderungen zur Vorwoche)	
Region	Bayern	Baden-Württemberg	Südbaden		
Bullenkälber	4,81 (+ 0,02)	4,82 (- 0,10)	4,56 (- 0,35)		
Mutterkälber	3,28 (- 0,01)	3,38 (- 0,04)	3,06 (- 0,05)		

Quelle: ZMP Bonn

Akt. Schlachtstättenpreise



Preise für Schlachtrinderhälften, in €/kg SG, frei Schlachtstätte, o. MwSt.

Tierart / HdKl.	24.04.2007	Vorwoche
Jungbullen R3	2,70-3,08	2,80-3,10
Kühe O3	1,95-2,32	1,90-2,31
Färsen O3	2,05-2,59	2,10-2,59

Umfrage d. LWK RLP in Schlachtst. aus RLP

Lammfleischmarkt



Amtliche Preisfeststellung für das Gebiet der Bundesrepublik Deutschland, €/kg, o. MwSt., für die Woche vom: 16.04.-22.04.07

Nach Schlachtgewicht pauschal abgerechnet

Gattung	Ø-Preis	Vorwoche
Lämmer	4,03	4,16

Nach Lebendgewicht pauschal abgerechnet

Lämmer	1,81	1,80
---------------	-------------	------

Schafe: Preise für März 2007: 0,5094 EUR/kg

Schlachtlämmerpreise



Preise für junge, vollfleischige Schlachtlämmer, in €/kg LG inkl. MwSt., für die Woche vom: 23.04.-29.04.07

1,70-1,90 Eur/kg (Vw.: 1,70-1,90 Eur/kg)

Tendenz: unveränderte Marktsituation

Quelle: EZG Weideland, Bitburg

Pferdemarkt Hamm



Vom 18.04.2007; Auftrieb: 116 Pferde;

Schlachtpferdepreise in € / kg LG; o. MwSt.

1. Qualität **0,60**

vollfleischiges Warmblut **0,40-0,55**

geringfleischige Pferde **0,20-0,35**

Marktverlauf: ruhig, Angebot sparsam

Nächster Pferdemarkt am: **02.05.2007**

Quelle: LWK NRW

Auktionstermine



Zuchtvieh		Fleischrinder	
Hamm:	08.05.07	Krefeld:	17.10.07
Alsfeld:	09.05.07	Meschede:	04.11.07
Krefeld:	23.05.07	Meschede:	30.11.07
Hamm:	05.06.07		
Kälber		Absetzer	
Biebesheim:	09.05.07	Krefeld:	22.08.07
Bitburg:	10.05.07	Alsfeld:	05.09.07
Münster:	23.05.07	Krefeld:	19.09.07
Alsfeld:	30.05.07	Alsfeld:	26.09.07

Zuchtschweine
Limburg: 06.06.07 | Limburg: 11.07.07

Ferkel
Limburg: 03.05.07 | Limburg: 23.05.07

Schafe
Neuwied: 11.08.07 | Butzbach: 27.10.07

Erzeugerpreise für Schlachtschweine frei Schlachtstätte



Amtl. Preisfeststellung (4. DVO, nach SG (80-110 kg) u. Handelsklassen) o. MwSt.

Zeitraum:	M1	E	U	E-P	E-P Vorw.
Baden-Württemberg (31 Betriebe, 48.089 Stück)					
gewogener Ø-Preis (€/kg)	1,02	1,31	1,19	1,29	1,25
Muskelfleisch-Anteil in Prozent	-	59,60	53,00	58,30	58,40
Rheinland-Pfalz (8 Betriebe, 18.135 Stück)					
gewogener Ø-Preis (€/kg)	1,02	1,32	1,20	1,27	1,21
Klassen-Anteil in Prozent	0,62	61,93	26,42	-	-
Muskelfleisch-Anteil in Prozent	-	58,24	53,06	56,18	55,75
Nordrhein-Westfalen (Süd) (9 Betriebe, 31.846 Stück)					
gewogener Ø-Preis (€/kg)	-	1,31-1,35	1,18-1,22	-	-
Muskelfleisch-Anteil in Prozent	-	58,60	53,10	56,80	56,80
Hessen (19 Betriebe, 4.943 Stück)					
gewogener Ø-Preis (€/kg)	1,05	1,35	1,18	1,30	1,27
Klassen-Anteil in Prozent	1,15	68,93	17,32	89,56	93,34
Muskelfleisch-Anteil in Prozent	-	59,21	53,18	57,67	57,54
Thüringen (6 Betriebe, 30.683 Stück)					
gewogener Ø-Preis (€/kg)	1,06	1,32	1,22	1,27	1,24
Muskelfleisch-Anteil in Prozent	-	57,90	53,00	55,80	55,80

Quellen: für RLP: ADD Trier; für Hessen: RP Gießen, für sonstige: zuständige Stellen d. Länder

Ferkelpreise aus Rheinland-Pfalz / Saarland



1. Basispreise ab Hof (o. MwSt.) für Standard-Qualitätsferkel der EZ-Ringe; Ø-Gruppen-Größe: Ringf.: 30 Stk., Aufzuchtferkel: ab 60 F./Partie; z.T. als Poolpreis; ohne Abzüge für Klein- u. Zuschläge für Großgruppen; ohne Kosten für Transport u. Impfungen; mit Qualitätszuschlag

"Aufzuchtstall" für den Zeitraum von: **23.04.-29.04.07**

Die Zu- u. Abschläge für abweichende Mengen u. Qualitäten bei R-Ferkeln sind frei vereinbar!

Basis	kg	Grundpreis bzw. ± Preisveränderung zu		Zu-/Abschläge (€/kg) für	
		Spanne (€/Stück)	Vorwoche (€/Stück.)	Mehrgewicht	Mindergew.
Qualitätsringferkel (R)	25	41,50	± 0,00	bis 30 kg 1,30 bis 35 kg 0,65	1,00 -
Aufzuchtferkel (A)	8 30	23,97 bis 30,28 50,80 bis 53,40	± 0,00 --- - 0,19 ± 0,00 --- - 0,30	0,50-1,00 0,50-0,70	0,50-1,00 0,70-1,00

2. Verkaufspreismeldungen der Erzeugerringe aus der Vorwoche, vom 16.04.-22.04.07

Basis (kg)	Anzahl Ferkel	Preis/Ferkel (€/Stück.)		± Preisveränderung zur Vorw. (€/Stück.)	Zu-/Abschläge (€/kg) für	
		Spanne	Ø-Preis		Mehrgew.	Mindergew.
(R) 25	1.535	41,50-47,00	43,35	- 0,55	bis 1,30	bis 1,00
(A) 8	3.883	23,97-30,47	24,45	- 0,96	0,50-1,00	0,50-1,00
(A) 30	5.330	50,80-53,70	51,34	+ 0,14	0,50-0,70	0,70-1,00

Zuschläge: Bei Kleingruppen, bis 60 Ferkel/Partie, wurden teils Abzüge bis 2,00 €/Tier, bei Großgruppen, ab 100 bzw. 160 Tiere, Zuschläge von bis zu 4,00 €/Tier, vor MwSt., berechnet.

Herkünfte: Zwei-/Dreirassenkreuzungen, Hybriden, Systemferkel

Quelle: LWK RLP, Bad Kreuznach

Ferkelpreise aus Nordwest-Deutschland



Ab-Hof-Preise f. Qualitätsferkel, **100er-Gr.** o. MwSt, o. Aufschl. f. Topgenetik u. evtl. Impfung.

Zeitraum	Erzeugungsregion		
	Nordrhein-Westfalen	Niedersachsen	Niedersachsen
16.04.-22.04.07			
Datenquelle*:	VHB/EZG	VHB/EZG	EZG
Basisgewicht:	25 kg	25 kg	8 kg/Systemferkel
eingekaufte Menge in Stk.	76.827	89.346	26.999
Ø-Preis in €/ Stk.	42,00	40,00	26,70
Veränderung z. Vorwoche	± 0,00	± 0,00	± 0,00
Preisspanne €/ Stk.	38,00 - 47,00	37,00 - 45,00	23,30 - 28,00
Trend / Vorwoche (€/Stk)	± 0,00	± 0,00	-

*VHB: Genossenschaftl. u. priv. Viehhandelsbetriebe; EZG = Erzeugergemeinschaft f. Ferkel. Die not. Preise sind Grundpreise für Qualitätsferkel mit QS-Standard u. definierter Genetik. Der Ø-Preis wird als Median ermittelt. Zuschläge f. Impfungen sind nicht enthalten. Für kleinere Partien werden in der Regel Preisabschläge, für größere Partien Preisabschläge vereinbart. Gewichtsabweichungen von der Basis 25 kg werden mit bis zu 1 EUR / kg verrechnet.

Quellen: Landwirtschaftskammern Nordrhein-Westfalen und Niedersachsen

Akt. Schlachtstättenpreise



Basis-Preis f. Schlachtschweine, 56 % MFA

(in €/kg/SG), frei Schlachtstätte

1. Umfrage in Schlachtstätten aus RLP vom:	24.04.2007
Spanne:	1,28-1,34 Vorw. (1,26-1,32)
2. Umfrage LLH bei Kurhessischen Genossenschaften vom:	23.04.2007
Spanne:	1,29-1,32 (Vorw.: 1,27-1,30)

ISN Notierung

13.04.-19.04.07	ISN: 1,30-1,33	Median: 1,30
20.04.2007	ISW: 1,32-1,33	Median: 1,32

Quelle: ISN Tel.: 09 00 / 19 00 929

Preisempf. f. Schlachtschweine



"Vereinigungspreis der Erzeugergemeinschaften"

56 % MFA, Euro-Referenzmaske, frei Schlachtst.

ohne QS-Aufschlag, in €/kg/SG, ohne MwSt.

Wochenpreis v. 20.04.07 (gültig 20.04.-26.04.07)

Median 1,32 (Vw.: 1,30) **Spanne: 1,32-1,33**

Vermahlungsmenge: 150.800 (zur Vw.: - 2.000)

Wochenpreis Sauen, M1: **1,06**

Quelle: LWK Nieders. In fo: 0900/190-244, 0,69 €/Min.

Ab-Hof-Preise für Schweine



RLP-Erzeuger-Metzger-Direktverk.; **Metzgerqualität**

(Ø ca. 58-60% MFA; in €/kg, o. MwSt)

Schlachtzeitraum vom **16.04.-22.04.07**

Gemeldete Tiere: 877; Preis je kg LG: **1,23**
umg. auf SG (79 % Ausschl.): **1,56**

Empfehlung der EZG'en aus RLP f.d. Zeitraum vom **23.04.-29.04.07** **1,25 kg LG**

Quelle: LWK RLP, Bad Kreuznach bzw. **1,58 kg SG**

Ferkelpreise Hessen



Ab-Hof-Preise für Standard-Qualitätsferkel

(Basis: 28kg), €/Tier, o. MwSt., ohne Aufschläge für Impfungen und Direktgeschäfte, inkl. aller Qualitätszuschläge, nach Abzug aller Vermarktungskosten

Zeitraum: **16.04.-22.04.07**

Anzahl:	Preisspanne	Ø-Preis (Vorw.)
9.636		
Grundpreis¹⁾	39,00-44,00	39,75 (41,11)
50er Gruppe²⁾	44,00-48,28	46,75 (46,89)
100er Gruppe²⁾	49,00-50,40	50,16 (49,58)
Zuschlag bis 30 kg LG		1,00-1,30
Zuschlag > 30 kg LG		0,40-0,51

¹⁾ Ferkel o. Zu-/Abschläge, u.a. für Mengen

²⁾ mit einheitl. Genetik u. Gewicht Quelle: LLH

Ferkel Baden-Württemberg



Region	Erzielte Ø-Preise der Vorwoche ¹⁾		Notierung
	in €/ Stück	Spanne	
Hohenlohe und Oberschwaben			23.04.2007 Tendenz Folgewoche
100 Gruppe²⁾	40,00-43,00	41,20	± 0,00

¹⁾ gew. Ø-Preise, 25kg-Ferkel, ohne Myko-Impfung und ohne MwSt.

²⁾ Ferkel-Gruppe ca. 100 Tiere, einheitl. Genetik und Gewicht, mit QS-Status frei Vermarkter
Mehrgewicht: + 1,00 EUR/kg

LLM Schwäbisch-Gmünd, Info: 0900/1810800

Futtermittel



Abgabepreise des Handels an die Landwirtschaft, in €/t, frei Hof/Silo (lose, ab 3 t), bzw. ab Lager (gesackt), ohne MwSt., Spannenpreise. * = Einzelmeldung

Erfassungszeitraum: April 2007		x = lose (> 3 t)		o = gesackt	
		Rheinland - Pfalz	Hessen	Rheinland - Pfalz	Hessen
MAT, ohne Magermilchpulveranteil	o	1260,00-1845,00	1200,00-1900,00		
MAT, Magermilchpulverant. > 35 %	o	1750,00-2237,00	1500,00-1960,00		
Ergänzfutter für Aufzuchtälber, 18% RP	x	204,50-235,00	195,00-257,00		
Milchleistungsfutter 14/15 - III	x	149,50-200,00	153,00-191,50		
Milchleistungsfutter 18 - III	x	154,50-205,00	155,00-194,00		
Ferkelaufzucht., 13,2-13,6 MJ/kg	x	242,00-315,00	286,00-337,50		
Sauenfutter, 13,0 MJ/kg	x	232,50-272,00	220,50-245,00		
Schweinemastfutter					
Vormast, 1,0-1,15% Lysin, >13,2MJ/kg	x	205,00-265,00	200,00-222,50		
Endmast, 0,9-1,0% Lysin, >12,6MJ/kg	x	189,00-238,00	210,00-217,50		
Ergänzungsfutter Mastschw., 12,6 MJ/kg;	x	262,50-315,00	230,50-288,50		
28% Rohprotein	o	420,00	-		
Legehennenalleinfutter, 11,4 MJ/kg,	x	240,00-289,00	226,00-267,50		
0,38 % Methionin	o	345,00-448,00	-		
Broileralleinfutter, 13,4 MJ/kg	x	263,00*	252,00-260,00		
Putenalleinfutter., Phase 6, 11,5 MJ/kg	x	237,50*	-		
Sojaschrot, 43-44% Rohprotein	x	237,50-260,00	223,00-248,00		
	o	325,00-340,00	-		
Rapsschrot, ca. 34 % Rohprotein	x	174,00-190,00	167,00-181,00		
Weizenkleie (Normtyp)	o	220,00*	-		
Melasseschnitzel, gepreßt	x	180,00-211,00	-		
Alleinfutter f. Mastschafämmer	o	290,00-360,00	-		
Ergänzungsfutter für Zuchtschafe	x	169,00-250,00	-		
Raufutter					
Einkaufspreise des Handels, ab Hof, in €/t, o.MwSt.					
Heu, kleine HD-Ballen, 1. Schnitt		80,00-95,00	76,00-131,00		
Heu, Rundballen, 1. Schnitt		65,00-75,00	70,00-122,00		
Heu, Quaderballen, 1. Schnitt		70,00-80,00	70,00-122,00		
Stroh, kleine HD-Ballen		50,00-60,00	60,00-80,00		
Stroh, Rundballen		40,00-50,00	35,00-55,00		
Stroh, Quaderballen		45,00-55,00	35,00-65,00		

Quelle: Landwirtschaftskammer RLP und LLH Kassel

Sauen / Ferkel Südhessen



Ring-Preis im Erzeuger-Direktgeschäft in Ableitung vom Schlachtschweinepreis in € o. MwSt

Zeitraum:	30.04.-06.05.07
Ferkel	
Basis 25 kg, geimpft gg. Mykoplasmen, mit einheitl. Genetik u. Gewicht, Verkauf ab Hof o. Zuschläge für Mengen	44,55
Mehrgewichtszuschlag 25-33 €/kg LG	1,30
Mehrgewichtszuschlag > 33 €/kg LG	0,50
Jungsauen	
Basis mind. 95 kg LG u. 180 Lebenstage, Nettoendpreis ab Hof	238,20

Quelle: Schweine-Kontrollring Südhessen, LLH

Ferkel Rhön-Vogelsberg



Ab-Hof-Preis -ohne MwSt.- der EZG "Qualitätsfleisch Rhön-Vogelsberg"

für den Zeitraum:	16.04.-22.04.07
Basis 28 kg-Ferkel, €/Stück	49,00
Mehrgewicht (28-30) €/kg LG	1,28
Mehrgewicht, >30 kg:	kein Zuschlag

Quelle: EZG Qualitätsfleisch Rhön-Vogelsberg

Hybrid-Jungsauen



Basispreis: 5-10 Tiere/Lieferung; frei Hof; ab 90 kg LG (o. MwSt.); Zeitraum: **16.04.-22.04.07**

Spanne: 275,02 bis 285,00 Eur / Tier

Jungsauenpreise: ohne Zu-/Abschläge bei abw. Gruppengr., Paritäten od. div. Boni-Mali-Regel.

Quelle: Gemeldet v.: JSR; BHZP-RLP u. -Hessen, Hülsenberger Zuchtschweine

Warenterminbörsen



Hannover(RMX), Schluss-Kurse vom 24.04.2007
Schlachtschweine-Kontrakte; 8.000 ± 500 kg SG;
 Cash-Settlement-Abrechn. nach "Hog Index",
 56 % ± 3 % MFA, 85-100 kg, SG/Tier

Liefermonat	Umsatz	€/kg SG	€/kg SG (Vorw.)
Mai '07	27	1,400	1,380
Juni '07	2	1,440	1,426
Juli '07	10	1,420	1,400
Aug. '07	3	1,425	1,405
Sept. '07	3	1,400	1,370
Okt. '07	0	1,320	1,305
Nov. '07	0	1,320	1,315
Dez. '07	0	1,325	-

Hannover (RMX), Schluss-Kurse vom 24.04.2007
Ferkel-Kontrakte; 100 St./25 kg LG; Cash-Settle.-
 Abrechn. auf Basis des "RMX-Piglet-Index"

Liefermonat	Umsatz	€/St.	€/St. (Vorw.)
Apr. '07	0	43,90	43,80
Mai '07	1	40,50	40,00
Juni '07	0	38,50	39,50
Juli '07	0	36,50	35,30
Aug. '07	0	36,50	37,00
Sept. '07	0	36,00	36,50
Okt. '07	0	36,50	37,00
Nov. '07	0	38,50	38,50

Quelle: RMX Hannover

Eierpreise



Erzeugerpreise für Güteklasse A, lose, in Cent / St.

Rheinland - Pfalz vom: **23.04.-29.04.07** Hessen von: **16.04.-22.04.07**

Gew.-Kl. Spanne Ø-Preis Spanne Ø-Preis

aus Käfighaltung, an Handel u. Großverbraucher, frei Empf., von 1 bis 15 Kisten à 360 Stück, o. MwSt.

	Rheinland - Pfalz	Hessen
XL	10,10-15,00	12,04
L	6,40-13,00	8,74
M	5,70-11,00	8,04
S	5,25-9,00	7,01

aus Käfighaltung, an Endverbraucher, lose, inkl. MwSt

	Rheinland - Pfalz	Hessen
XL	16,00-20,00	17,00
L	15,00-18,00	16,00
M	12,00-16,00	14,00
S	9,00-13,00	12,00

aus Bodenhaltung, an Endverbraucher, lose, inkl. MwSt.

	Rheinland - Pfalz	Hessen
XL	17,00-23,00	20,00
L	16,00-20,00	18,00
M	14,00-18,00	16,00
S	12,00-15,00	13,50

Quelle: Landwirtschaftskammer RLP; LLH

Ladenpreise Kl. M in €/10 St., inkl. MwSt.

	Rheinland - Pfalz	Hessen
Käfigh.	0,75-0,99	0,84
Bodenh.	-	-

Quelle: ZMP, Bonn

Eiernotierung Südwest vom **20. April 2007**

Großhandelsabgabepreise an den LEH, ohne MwSt und ohne KVP, Euro/100 Stück

weißschalig

Gewichtsklasse	€/100 St.	
	17.04.07	03.04.07
XL	11,50	13,00
L	9,50	11,00
M	9,00	10,50
S	7,50	9,00

Tendenz: ausgeglichen freundlich

braunschalig

Gewichtsklasse	€/100 St.	
	17.04.07	03.04.07
XL	11,50	13,00
L	9,50	11,00
M	9,00	10,50
S	7,50	9,00

Tendenz: ausgeglichen freundlich

Quelle: Warenbörsen

Stuttgart / Mannheim

Verbraucher- und Erzeugerpreise für Obst und Gemüse



	Verbraucherpreise			Erzeugerpreise bei Versteigerungen*)	
	ZMP RLP inkl. MwSt. *) 24.04.2007	ZMP Hessen inkl. MwSt. *) 24.04.2007	Stichprobe Rheinland-Pfalz inkl. MwSt. *) 23.04.2007	Großmarkt Pfalz / VOG Weisenh.a.S./Ingelh. 23.04.2007	Centralmarkt Roisdorf/Straelen 24.04.2007
OBST:					
Erdbeeren (500 g)	1,98-4,98	1,98-4,98	1,59-2,99	-	-
Rhabarber (kg)	-	-	1,49	0,70-0,85	0,35-0,40
Trauben blau (kg)	1,58-3,18	1,69-3,49	1,99	0,45-0,60	-
Trauben weiß (kg)	1,78-3,78	1,78-3,99	2,39	-	-
Birnen 70/80mm					
Tafelbirnen (kg)	0,99-2,49	0,99-3,00	2,49	-	-
Äpfel 70/80mm (kg)					
Elstar	0,90-2,00	0,85-1,99	2,49	-	-
Gala	1,29-1,79	1,00-1,99	1,29-2,49	-	-
Jonagold	0,88-1,50	0,90-1,99	-	0,45-0,52	-
Braeburn	0,99-2,15	0,99-2,50	1,39-2,49	0,60-0,65	-
Golden Delicious	0,99-1,99	0,99-1,99	2,49	0,50	-
SPARGEL:					
Spargel weiß I 16/26 (kg)	5,00-12,99	5,87-9,90	9,90	5,00	2,70-3,20
Spargel weiß II 16/26 (kg)	-	-	4,98-5,98	3,80-4,60	2,20-2,90
Grünspargel I 12/20 (kg)	-	-	-	7,00	-
Grünspargel I 10/12 (kg)	-	-	1,79	6,00	-
GEMÜSE:				Mutterstadt	
Kopfsalat (Stk)	0,59-1,19	0,65-1,29	0,69-0,99	0,30	0,28-0,30
Eissalat (Folie)	0,77-2,00	0,77-1,99	1,99	-	0,80-0,99
Feldsalat (kg)	3,27-9,90	3,95-12,00	7,90-12,90	4,00	-
Weißkohl (kg)	-	-	0,99	-	0,18-0,23
Wirsing (kg)	-	-	0,99-1,29	-	0,45-0,50
Chinakohl (kg)	-	-	1,79-2,99	0,80-0,81	0,60-0,65
Blumenkohl (Stk)	0,95-1,69	0,79-1,99	0,89-1,69	0,50	0,40-0,52
Chicoree (kg)	1,30-2,98	1,58-2,58	0,69-1,59	-	0,85-0,90
Kohlrabi (Stk)	0,39-0,80	0,45-0,80	0,49-0,79	0,35	-
Broccoli (kg)	1,38-3,19	1,18-2,38	0,79-1,29	-	-
Gemüsepaprika (kg)	2,99-5,99	2,98-6,99	4,99-6,99	-	-
Möhren (kg)	0,59-1,40	0,56-1,05	0,59-1,29	-	-
Knollensellerie (kg)	-	-	1,99-2,99	0,60	0,60
Radieschen (Bd)	0,25-0,69	0,25-0,79	0,27-0,59	0,18-0,22	0,18-0,28
Porree (kg)	0,60-1,30	0,89-2,00	1,29-1,59	0,27-0,30	0,30-0,32
Zwiebeln (kg)	0,69-1,79	0,99-1,99	0,99-1,79	0,18-0,22	-
Zucchini (kg)	0,85-2,52	0,85-3,00	3,49	-	-
Salatgurken (Stk)	0,35-1,50	0,39-0,99	0,49-0,89	-	0,40-0,53
Rispen Tomaten (kg)	1,93-3,99	1,80-5,82	2,69-2,99	-	1,41-1,61

*) Handelskl. I, wenn nicht anders angegeben; Erzeuger-/Großhandelsabgabepreise in €, o. MwSt.

Quelle: LWK RLP, Bad Kreuznach, ZMP Bonn, Großmärkte in RLP u. NRW

Speisekartoffeln



Preise vom: 24.04.07		RLP-Nord	RLP-Süd	Hessen
Erzeugerpreise, €/dt, ohne MwSt. lose, frei Rampe, vor Abzug Sortierkosten	1	25,00	-	26,00-28,50
	2	24,00	-	24,00-26,50
Direktabsatz Erzeuger-Verbraucher €/dt, inkl. MwSt., in 10 + 12,5 kg	1	48,00-70,00	48,00-84,00	44,00-72,00
	2	40,00-60,00	48,00-74,00	44,00-60,00
Direktabsatz Erzeuger-Verbraucher €/dt, inkl. MwSt., in 5 kg Säcken	1	60,00-80,00	60,00-88,00	-
	2	50,00-75,00	60,00-76,00	-
Großhandelsabgabepreise				
€/dt, ohne MwSt., mit Sack, Mindestabgabe eine Palette	1	34,00-51,00		29,50-50,00
	2	32,00-49,00		29,00-38,00
Kleinverkaufspreise LEH, Discounter				
€/dt, inkl. MwSt. in 2 bis 5 kg-Netzen	1	80,00-120,00		-
	2	80,00-120,00		-

1 = festkochende Sorten, 2 = vorw. festkochende Sorten

Quelle: LWK RLP; LLH Kassel

Öko-Produkte



Ab-Hof Preise an Endverbraucher in €/kg, inkl. MwSt. vom 20.04.2007

Produkte	von - bis	Ø
Chicoree-lose (kg)	5,99-7,00	6,55
Feldsalat-gew. (kg)	14,00-19,90	16,65
Kopfsalat (Stk)	1,00-2,40	1,70
Mangold (kg)	2,40-5,40	4,29
Spinat gew. (kg)	2,99-7,00	4,99
Porree (kg)	2,50-3,99	3,21
Zwiebeln braun (kg)	1,10-2,49	1,83
Rhabarber	2,75-4,99	3,78
Rotkohl (kg)	1,39-2,95	2,03
Portulak (kg)	8,50-18,00	12,71
Rucola (kg)	12,50-22,85	17,31
Weißkohl (kg)	1,07-2,95	1,77
Wirsing (kg)	1,27-3,60	2,23
Steckrüben (kg)	1,85-2,49	2,11
Topinambur (kg)	2,20-4,00	3,57
Möhren gew. (kg)	1,10-2,20	1,63
Pastinaken (kg)	1,70-3,69	2,76
Radieschen 10er (Bd)	0,80-2,09	1,46
Rote Bete (kg)	1,00-2,50	1,78
Knollensellerie (kg)	1,60-2,95	2,26
Kresse (Schale)	0,69-1,00	0,88
Petersilie (Bd)	0,60-1,60	1,12
Schnittlauch (Bd)	0,80-1,65	1,14
Äpfel Ø aller Sorten (kg)	2,00-3,75	2,82

Quelle: ZMP Bonn

Wareterminbörse



Hannover (RMX)

Liefermonat	Umsatz	Euro/t	Vorw.
Schlussnot. für Speisekartoffeln 24.04.2007			
Menge: 25t, vorw. festk. Sorten der HdKl I			
(Agria, Marabel, Quarta, Satina, Secura, Solara; Cash-Settle.-Abrech.; "Table Potato-Index")			
Apr. '07	0	268,00	269,00
Nov. '07	0	101,00	90,00
Schlussnot. f. Veredelungskart. 24.04.2007			
Menge: 25t, Warenkorb: Bintje, Agria u.a. vergl. Sorten; Knollengr. 40 mm+, mit mind. 60% > 50 mm (Cash-Settle.- Abrech.; "Potato-Index")			
Apr. '07	374	291,00	291,00
Mai '07	19	325,00	325,00
Nov. '07	0	105,00	105,00

Quelle: RMX Hannover

Bundesweite Preis-Infos



Per Anrufbeantworter (0,69 €/ Min.)

Info Eierpreise:	(0900)11904	-13
Info Schlachtschweine/ZMP-Preis:		-10
Info 4.DVO Schweine/Rinder:		-11
Info Getreide, Ölsaaten:		-12
Info Obst / Gemüse:		-14

ZMP Bonn