



Landwirtschaftskammer
Rheinland-Pfalz

Markt- und Preisinformation

der LWK Rheinland-Pfalz und des Landesbetriebs Landwirtschaft Hessen (LLH), zusammengestellt von der LWK Rheinland-Pfalz. Preise und Termine ohne Gewähr.



Landesbetrieb Landwirtschaft
Hessen

Aktuelles Markttelegramm

Tierische Erzeugnisse

- Schlachtrinder:** Fortgesetzt schwache Nachfrage nach Jungbulln, Preise bestenfalls behauptend. Schlachtkühe nur in kleinen Mengen angeboten und besser gefragt, vornehmlich fester tendierende Preise. Stabile Schlachtkälberpreise.
- Schlachtschweine:** Fleischnachfrage hat im Grillfleischbereich deutliche Impulse erhalten. Schlachttiere zügig nachgefragt, Preise auf zuvor angehobenen Preisniveau bestätigt und voraussichtlich auch vorerst weiterhin stabil.
- Ferkel:** Vor dem Hintergrund der festeren Schweinepreise tendieren die Ferkelpreise überwiegend stabil, vereinzelt auch leicht fester.
- Nutzkälber:** Ausgeglichener Markt; Preise für Holsteinkälber stabil bis leicht anziehend. Preisspitzen nur für bessere Qualitäten, gut mastfähige Kreuzungstiere bleiben gesucht.
- Eier/Geflügel:** Gut ausgeglichener Eiermarkt, stetige Nachfrage, bedarfsdeckendes Angebot. Preise auf zuvor ermäßigtem Preisniveau stabil. Hähnchen- und Putenmarkt fortgesetzt stabil, festere Preise.

Pflanzliche Erzeugnisse und Futtermittel

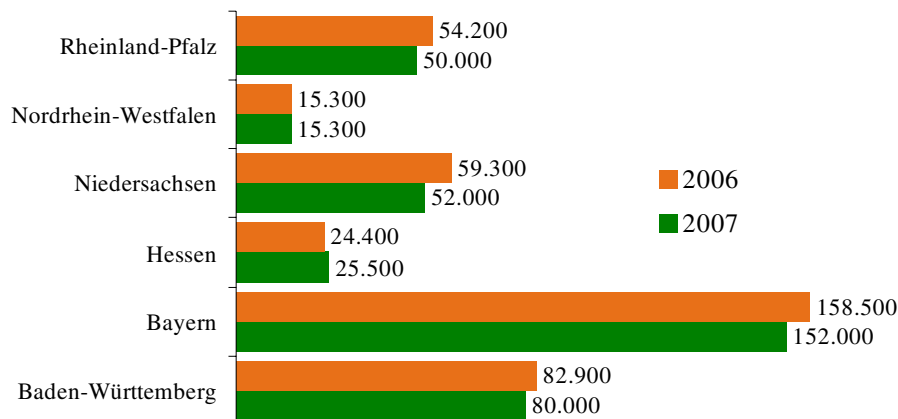
- Getreide und Ölsaaten:** Börsenvorgaben sorgen für freundlichere Grundstimmung am Markt; derzeitige Wetterlage bietet zudem Raum für Spekulationen. Obwohl kein nennenswerter Anschlussbedarf besteht und kaum Ware aus der Landwirtschaft angeboten und gehandelt wird, tendieren die Preise eher seitwärts, mit leicht festeren Tendenzen, vor allem bei Rapssaat und Brotgetreide. Dagegen Preise für sofort lieferbare Braugerste eher schwächer, Vorverträge für Ware aus neuer Ernte bleiben im Preis stabil.
- Futtermittel:** Auf hohem Niveau insgesamt fest tendierende Mischfutterpreise, Entspannung nicht in Sicht. Auch Einzelkomponenten, wie Getreide, Mühlennachprodukte und Trockenschnitzel weiterhin im Preis stabil. Lediglich die Soja- und Rapsschrotpreise für vordere Termine tendieren günstiger. Milchaustauscher zieht im Preis weiter an.
- Kartoffeln:** Nachfrage nach alterntiger Ware läuft langsam aus, es wird verstärkt auf Frühkartoffeln umgestellt. Frühkartoffelauspflanzungen auch im nördlichen Rheinland-Pfalz abgeschlossen. Bestandsentwicklung der "Frühen" bisher vielversprechend, aufgrund der hohen Temperaturen und mangels Niederschlägen wird bereits beregnet.

Quelle: LWK RLP / ZMP Bonn / ED

Aktuelle Marktgrafik

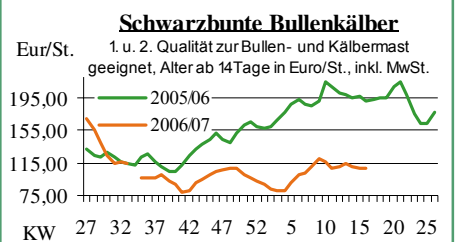
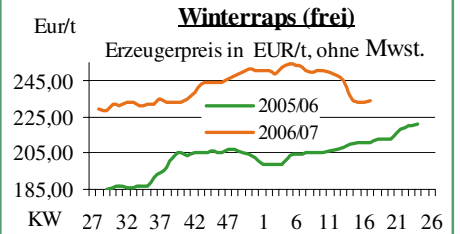
Sommerbraugerste 2007 in Deutschland

(Aussaaf Flächen in ha)



Quelle: Jochen Mautner GmbH, Stand: 28.03.07, Grafik LWK/RLP

Blick in den Markt



Wareterminbörsen

Hannover (RMX)

Liefermon.	Umsatz	Euro/t	Vorwoche
Schlussnotierungen für EU Weizen 17.04.2007			
Menge: 50 t; 76kg/hl, 11%Prot., 220s. Fallz., 15% H ₂ O			
Lieferpunkte: Mittellandkanal, Main, Mosel			
Mai '07	0	160,00	154,00
Sept. '07	0	135,50	132,00
Dez. '07	0	139,00	136,50

Liefermon.	Umsatz	Euro/t	Vorwoche
Schlussnotierungen für Braugerste 17.04.2007			
Menge: 50 t; max. 11,5 % Protein, ≥ 90 % Vollkorn, ≥ 95 % Keimenergie, ≥ 93 % sortenrein; div. Sorten u.a. Scarlett, Barke, Lieferorte: u.a. fca/fob Oberrhein/Mosel			
Mai '07	0	222,00	222,00
Sept. '07	0	168,00	168,00
Nov. '07	0	171,00	171,00

Euronext Paris

Liefermon.	Umsatz	Euro/t	Vorwoche
Schlussnotierungen für Exportweizen 17.04.2007			
Menge: 50 t; 76 kg/hl, intervent.-fähig; Lieferort Rouen			
Mai '07	937	161,75	154,75
Sept. '07	15	137,50	132,50
Nov. '07	2801	140,25	136,00
Jan. '08	475	141,75	137,00
Mrz. '08	307	142,50	137,75
Mai '08	1	143,00	139,00

Liefermon.	Umsatz	Euro/t	Vorwoche
Schlussnotierungen für Raps 17.04.2007			
Menge: 50 t; div. Lieferorte in Dtschl./Frankr.			
Mai '07	632	254,00	253,75
Aug. '07	715	260,75	259,75
Nov. '07	119	266,50	265,75
Feb. '08	6	272,00	269,75
Mai '08	0	275,50	272,25
Aug. '08	0	272,00	268,50

Liefermon.	Umsatz	Euro/t	Vorwoche
Schlussnotierungen für Mais 17.04.2007			
Menge: 50 t; 15% Feuchte, 4% Bruchkör./Lief. Atlantic			
Juni '07	63	162,50	160,00
Aug. '07	30	164,00	161,75

Quelle: RMX Hannover; Euronext

Erzeugerpreise für Getreide, Ölfrüchte und Körnerleguminosen



Basispreise des Agrarhandels, frei Erfasser, für Standardqualität, in €/t, ohne MwSt.							Streckengeschäfte		
Erfassungsdatum: 17.04.2007	Hessen			Rheinland-Pfalz			Hessen	RLP	
* = Einzelpreis	Spanne	Landes-Ø	Vorwoche	Spanne	Landes-Ø	Vorwoche	Ab-Hof Ø	Ab-Hof Ø	Franko Ø
Eliteweizen, > 14% Rohprotein	-	-	144,90	-	-	-	151,15	-	-
Qualitätsweizen (A)	134,00-144,00	140,20	140,45	135,00-145,00	138,60	137,55	145,40	143,30	145,75
Brotweizen (B)	131,00-141,00	136,35	136,25	130,00-142,00	136,10	134,40	142,45	140,10	142,75
Mahl- bzw. Brotroggen, FZ>120	131,00-145,00	137,80	137,85	130,00-142,50	137,05	135,05	142,45	139,50	143,50
Sommerbraugerste E. '07	-	-	-	155,00-165,00	-	-	-	-	-
Sommer-Braugerste (freie Ware)	182,00-210,00	200,55	200,40	190,00-220,00	204,00	203,60	207,45	206,60	-
Futtergerste >62 kg/hl	125,00-132,00	128,70	128,95	118,00-132,00	126,50	124,00	135,05	130,10	133,00
Futterweizen	130,00-138,00	134,55	134,25	125,00-137,00	132,15	130,30	140,75	136,50	138,60
Qualitätshafer >52 kg/hl	140,00-152,00	146,35	146,45	148,00-150,00	148,70	148,65	-	-	-
Futterhafer, >48 kg/hl	130,00-140,00	135,20	133,70	120,00-146,00	136,60	136,55	-	142,00	-
Körnermais	-	-	-	140,00-150,00	145,00	145,00	-	148,00	152,00
Triticale	130,00-137,00	132,45	131,95	123,00-135,00	127,10	127,20	137,80	132,00	-
W.-Raps food (freie Ware)	230,00-244,00	236,05	232,45	228,00-236,00	233,90	-	244,80	-	-
W.-Raps food E.'07	230,00-240,00	234,55	231,80	230,00-240,00	234,50	234,15	241,70	-	-

Quelle: LLH, Kassel u. LWK RLP, Bad Kreuznach

Börsennotierungen für Getreide, Ölsaaten und Futtermittel



Großhandelsabgabepreise in €/t, o. MwSt.; überwiegend frei Fuhre/Waggon bzw. Mühle/Station bei sofortiger Lieferung;

Quelle: "Warenbörsen der angegebenen Orte"

G=Geld, B=Brief, PS=Papiersack, lo=lose

Börsen	Köln	Mannheim	Würzburg	Frankfurt	Dortmund	Paderborn
Notierungen am:	13.04.2007	16.04.2007	13.04.2007	12.04.2007	29.03.2007	17.04.2007
Brotweizen 11,5 % 220 FZ	158,00-159,00	150,00-152,00	147,00-150,00	148,00-152,00	156,00-158,00	158,00-159,00
A-Weizen > 13 / 13,5 % / 250 FZ	-	154,00-157,00	150,00	150,00-154,00	-	-
E-Weizen 14,5%/50-55Sedi/250-280FZ	-	157,00-160,00	-	-	-	-
Futterweizen > 70 / 72 kg/hl	-	148,00-149,00	143,00-145,00	148,00-150,00	156,00-158,00	157,00-158,00
Brotroggen > 120 FZ	-	160,00-161,00	157,00-158,00	159,00-162,00	-	154,00
Braugerste, Inland	-	230,00-235,00	-	-	-	-
Futtergerste > 62 kg/hl	-	138,00-140,00	135,00-136,00	139,00-142,00	148,00-149,00	148,00-149,00
Qualitätshafer > 52/53 kg/hl	-	-	-	-	-	185,00
Triticale (max. 10 % Auswuchs)	-	138,00-140,00	133,00	-	154,00-155,00	154,00-155,00
Mais	-	156,00-157,00	-	-	168,00-170,00	169,00-170,00
Raps	257,00 G	255,00-258,00	252,00-254,00	257,00-259,00	252,00-253,00	257,00-258,00
Milchl.futter: ESt II, 20 % RP	-	174,00-179,00	-	-	-	-
Milchl.futter: ESt III, 18 % RP	-	177,00-179,00	-	-	-	-
Ferkelstarter >13,8 MJ ME/kg, 18%RP	-	285,00-290,00	-	-	-	-
Schweinemastfutter 13 MJ, 16%RP	-	185,00-190,00	-	-	-	-
Legehennenalleinfutter: 11,4 MJ	-	230,00-235,00	-	-	-	-
Sojaschrot, 43-44 % RP	208,00 B	214,00-215,00	218,00-220,00	-	220,00-221,00	199,00-200,00
Rapsschrot	138,00 B	128,00-130,00	132,00-138,00	-	150,00	138,00-139,00
Weizenkleie	127,00 B	102,00-106,00	105,00	103,00-107,00	110,00	115,00-118,00
Roggenkleie	-	97,00-101,00	-	-	-	-
Melasseschnitzel	170,00	149,00-152,00	-	-	164,00	173,00
Wiesenheu, 1. Schnitt, kl. Ballen	110,00-120,00	-	-	-	126,00-131,00	-
Wiesenheu, 1. Schnitt, Großballen	90,00-110,00	-	-	-	116,00-122,00	-
Weizenstroh, kleine Ballen	62,50-72,50	-	-	-	87,00-92,00	-

Die Konditionen und Paritäten der Börsen sind z. T. sehr unterschiedlich. Die Preise sind nicht unmittelbar vergleichbar.

Preistendenzen sind jedoch im zeitl. Vergleich der jeweiligen Börsennotierungen erkennbar.

Aktuelle Preisinfos aus Rheinland-Pfalz und Hessen



Vorabinfos per Anrufbeantworter der

LWK RLP: 0671/793-1200

Montags ab 16:00 Uhr:

Ringferkelpreise, Preisempfehlung für

Schlachtschweine aus Nordw.-Deutschland

Dienstags ab 16:00 Uhr:

Schlachtstättenpreise, Erzeuger-Metzger-

Notierungen, Preise 4. DVO, Nutzkälber

Weitere Informationen der

Landwirtschaftskammer Rheinland-Pfalz

Burgenlandstraße 7

55543 Bad Kreuznach

Referat 25 Marktinformation

www.lwk-rlp.de

E-Mail: markt@lwk-rlp.de

Tel.: 0671/793-1107 (Hr. Möcklinghoff)

Weitere Informationen bei:

Landesbetrieb Landwirtschaft Hessen

Fachgebiet 24 - Marktinformation

Kölnische Straße 48-50

34117 Kassel

www.agrarberatung-hessen.de

E-Mail: marktinfo@lh-hessen.de

Tel.: 0561/7299-267 (Fr. Linker)

Erzeugerpreise für Rinder frei Schlachtstätte



Amtliche Preisfeststellung (4. DVO) für Schlachtrinder, Preisgebiet Rheinland-Pfalz und Hessen, Preise in €/kg Schlachtgewicht frei Schlachtstätte, o. MwSt. Quelle: ADD Trier

Anzahl Meldungen: 8		Stück: 1.140		Schlachtzeitraum: 09.04.-15.04.07		
Kategorie	Handelsklasse	Stück	Preisspanne*	Ø-Preis	Kg/Stück	Ø-Preis Vorw.
Jungbullen	U 3	6	3,03-3,27	3,18	446,03	3,09
	U 1-5	33	2,90-3,33	3,12	439,34	3,04
	R 2	19	2,80-3,24	3,04	370,72	3,04
	R 3	30	2,57-3,17	2,94	387,18	3,06
	O 2	13	2,30-3,20	2,73	340,52	2,62
	O 3	39	2,50-2,77	2,60	371,46	2,60
	P 1-5	21	2,15-2,33	2,24	305,16	2,23
	E-P insg.	170	-	2,79	375,12	2,85
Kühe	R 3	32	2,14-2,51	2,34	365,04	2,37
	O 2	58	1,89-2,24	2,06	296,24	2,07
	O 3	194	2,10-2,27	2,17	326,37	2,16
	O 4	59	2,10-2,23	2,20	354,23	2,18
	P 1	215	1,40-1,73	1,59	233,06	1,59
	P 2	76	1,74-1,90	1,82	266,48	1,79
	P 3	67	1,79-1,98	1,92	279,56	1,91
	E-P insg.	780	-	1,97	293,93	1,93
Färsen	R 3	15	2,79-2,99	2,89	315,84	2,83
	O 3	36	2,18-2,40	2,24	269,54	2,26
	O 4	15	2,21-2,25	2,23	304,71	2,21
	O 1-5	63	2,05-2,35	2,20	273,78	2,23
	P 1-5	22	1,56-2,01	1,75	219,92	1,73
	E-P insg.	116	-	2,32	269,96	2,19

* gebildet aus den errechneten Mittelwerten der Meldebetriebe

Schlachtzeitraum: 09.04.-15.04.07		Amtliche Preisfeststellung (4. DVO) für Schlachtrinder im Preisgebiet							
		Baden-Württemberg				Nordrhein-Westfalen			
Kategorie	HdKl.	Preisspanne	Ø-Preis	Vorwo	Kg/Stk.	Preisspanne	Ø-Preis	Vorwo	Kg/Stk.
Jungbullen	R3	2,96-3,10	2,99	3,01	395,00	2,91-3,09	2,94	2,93	405,00
	O3	2,58-2,75	2,67	2,66	363,00	2,58-2,73	2,64	2,63	367,00
Kühe	R 3	2,38-2,51	2,44	2,43	361,00	2,28-2,45	2,35	2,34	360,40
	O 3	2,20-2,28	2,26	2,25	325,00	2,20-2,28	2,23	2,21	323,60
Färsen	R 3	2,70-3,21	2,92	2,92	307,00	2,68-3,06	2,81	2,85	305,30
	O 3	2,21-3,09	2,38	2,37	282,00	2,11-2,26	2,19	2,17	282,00

Quellen: für RLP und Hessen: ADD Trier; für Ba-Wü.: LLM Schwab. Gmünd; für NRW: LEJ

Erzeugerpreise für Nutzkälber ab Hof



1. u. 2. Qualität, zur Bullen- bzw. Kälbermast geeignet; Alter ab 14 Tage; ca. 40 bis 60 kg LG in €/St.; inkl. MwSt., nach allen Vermarktungsabzügen

Region	Hessen				Rheinland-Pfalz			
	Stk.	Preis-spanne	Ø-Preis akt. Woche	Vorw.	Stk.	Preis-spanne	Ø-Preis akt. Woche	Vorw.
Wochen vom:	09.04.-15.04.07				16.04.-22.04.07			
Bullenkälber								
Holstein sbt.	667	89-138	123	124	272	90-140	108	108
Holstein rbt.	39	111-161	134	132	63	95-160	119	118
Kreuzungen	11	188-332	222	204	34	120-290	200	197
Fleckvieh	5	299-343	315	301	1	-	210	200
Mutterkälber								
Holstein	22	55-80	60	63	5	30-80	48	47
Kreuzungen	5	125-138	130	131	17	80-200	100	123
3. Qualität BK	-	-	-	-	9	40-80	61	64

Quelle: LLH Kassel, LWK RLP, Bad Kreuznach

Erzeugerpreise für **Fleckviehkälber**; bis 100 kg LG, ab Hof, in € je kg LG, o. MwSt.

Zeitraum: 09.04.-15.04.07		(Veränderungen zur Vorwoche)	
Region	Bayern	Baden-Württemberg	Südbaden
Bullenkälber	4,79 (+0,01)	4,92 (+0,15)	4,91
Mutterkälber	3,29 (±0,00)	3,42 (-0,09)	3,11

Quelle: ZMP Bonn

gültig vom 18.04.2007 - 25.04.2007

Akt. Schlachtstättenpreise



Preise für Schlachtrinderhälften, in €/kg SG, frei Schlachtstätte, o. MwSt.

Tierart / HdKl.	17.04.2007	Vorwoche
Jungbullen R3	2,80-3,10	2,80-3,11
Kühe O3	1,90-2,31	1,90-2,34
Färsen O3	2,10-2,59	2,10-2,59

Umfrage d. LWK RLP in Schlachtst. aus RLP

Lammfleischmarkt



Amtliche Preisfeststellung für das Gebiet der Bundesrepublik Deutschland, o. MwSt.,

für die Woche vom: **09.04.-15.04.07**

Nach Schlachtgewicht pauschal abgerechnet

Gattung	Ø-Preis	Vorwoche
Lämmer	4,11	4,16

Nach Lebendgewicht pauschal abgerechnet

Lämmer	-	-
---------------	---	---

Quelle: ZMP, BLE

Schlachtlämmerpreise



Preise für junge, vollfleischige Schlachtlämmer, in €/kg LG inkl. MwSt., für die Woche vom: **16.04.-22.04.07**

1,70-1,90 Eur/kg (Vw.: 1,70-1,90 Eur/kg)

Tendenz: unveränderte Marktsituation

Quelle: EZG Weideland, Bitburg

Pferdemarkt Hamm



Vom 18.04.2007; Auftrieb: 116 Pferde;

Schlachtpferdepreise in € / kg LG; o. MwSt.

1. Qualität **0,60**

vollfleischiges Warmblut **0,40-0,55**

geringfleischige Pferde **0,20-0,35**

Marktverlauf: ruhig, Angebot sparsam

Nächster Pferdemarkt am: 02.05.2007

Quelle: LWK NRW

Auktionstermine



Zuchtvieh		Fleischrinder	
Krefeld:	25.04.07	Krefeld:	17.10.07
Hamm:	08.05.07	Meschede:	04.11.07
Alsfeld:	09.05.07	Meschede:	30.11.07
Krefeld:	23.05.07		
Kälber		Absetzer	
Münster:	25.04.07	Alsfeld:	25.04.07
Alsfeld:	25.04.07	Krefeld:	23.05.07
Biebesheim:	09.05.07	Krefeld:	22.08.07
Bitburg:	10.05.07	Alsfeld:	05.09.07

Zuchtschweine
Limburg: 25.04.07 | Limburg: 06.06.07

Ferkel
Limburg: 03.05.07 | Limburg: 23.05.07

Schafe
Hilders: 21.04.07 | Neuwied: 11.08.07

Erzeugerpreise für Schlachtschweine frei Schlachtstätte



Amtl. Preisfeststellung (4. DVO, nach SG (80-110 kg) u. Handelsklassen) o. MwSt.

Zeitraum:	M1	E	U	E-P	E-P Vorw.
Baden-Württemberg (30 Betriebe, 37.527 Stück)					
gewogener Ø-Preis (€/kg)	1,02	1,27	1,15	1,25	1,24
Muskelfleisch-Anteil in Prozent	-	59,60	53,10	58,40	58,40
Rheinland-Pfalz (8 Betriebe, 14.278 Stück)					
gewogener Ø-Preis (€/kg)	0,99	1,28	1,15	1,21	1,21
Klassen-Anteil in Prozent	0,67	58,08	28,60	-	-
Muskelfleisch-Anteil in Prozent	-	58,24	52,91	55,75	56,12
Nordrhein-Westfalen (Süd) (9 Betriebe, 28.416 Stück)					
gewogener Ø-Preis (€/kg)	-	1,27-1,31	1,14-1,19	-	-
Muskelfleisch-Anteil in Prozent	-	58,60	53,00	56,80	56,90
Hessen (19 Betriebe, 3.905 Stück)					
gewogener Ø-Preis (€/kg)	1,00-1,12	1,21-1,41	1,07-1,24	-	-
Klassen-Anteil in Prozent	1,20	71,83	18,41	93,34	92,29
Muskelfleisch-Anteil in Prozent	-	59,05	53,29	57,54	57,54
Thüringen (6 Betriebe, 23.625 Stück)					
gewogener Ø-Preis (€/kg)	0,98-1,09	1,26-1,30	1,14-1,22	-	-
Muskelfleisch-Anteil in Prozent	-	57,90	53,00	55,80	56,00

Quellen: für RLP: ADD Trier; für Hessen: RP Gießen, für sonstige: zuständige Stellen d. Länder

Akt. Schlachtstättenpreise



Basis-Preis f. Schlachtschweine, 56 % MFA

(in €/kg/SG), frei Schlachtstätte

1. Umfrage in Schlachtstätten aus RLP vom:	17.04.2007
Spanne:	1,26-1,32 Vorw. (1,21-1,27)
2. Umfrage LLH bei Kurhessischen Genossenschaften vom:	16.04.2007
Spanne:	1,27-1,30 (Vorw.: 1,22-1,25)

ISN Notierung

06.04.-12.04.07	ISN: 1,25-1,26	Median: 1,25
13.04.2007	ISW: 1,29-1,30	Median: 1,30
Quelle: ISN Tel.: 09 00 / 19 00 929		

Preisempf. f. Schlachtschweine



"Vereinigungspreis der Erzeugergemeinschaften"

56 % MFA, Euro-Referenzmaske, frei Schlachtst.

ohne QS-Aufschlag, in €/kg/SG, ohne MwSt.

Wochenpreis v. 13.04.07 (gültig 13.04.-19.04.07)

Median 1,30 (Vw.: 1,25) Spanne: 1,29-1,30

Vermarktungsmenge: 152.800 (zur Vw.: + 14.000)

Wochenpreis Sauen, M1: 1,05

Quelle: LWK Nieders. In fo: 0900/190-244, 0,69 €/Min.

Ab-Hof-Preise für Schweine



RLP-Erzeuger-Metzger-Direktverk.; Metzgerqualität

(Ø ca. 58-60% MFA; in €/kg, o. MwSt)

Schlachtzeitraum vom 09.04.-15.04.07

Gemeldete Tiere: 810; Preis je kg LG: 1,21
umg. auf SG (79 % Ausschl.): 1,53

Empfehlung der EZG'en aus RLP f.d. Zeitraum vom 16.04.-22.04.07 1,22 kg LG

Quelle: LWK RLP, Bad Kreuznach bzw. 1,55 kg SG

Ferkelpreise Hessen



Ab-Hof-Preise für Standard-Qualitätsferkel

(Basis: 28kg), €/Tier, o. MwSt., ohne Aufschläge für
Impfungen und Direktgeschäfte, inkl. aller Qualitäts-
zuschläge, nach Abzug aller Vermarktungskosten

Zeitraum: 09.04.-15.04.07

Anzahl: 8.941	Preisspanne	Ø-Preis (Vorw.)
Grundpreis ¹⁾	37,00-44,00	41,11 (39,24)
50er Gruppe ²⁾	44,00-47,83	46,89 (46,21)
100er Gruppe ²⁾	47,00-51,00	49,58 (49,88)
Zuschlag bis 30 kg LG		1,00-1,30
Zuschlag > 30 kg LG		0,40-0,51

¹⁾ Ferkel o. Zu-/Abschläge, u.a. für Mengen

²⁾ mit einheitl. Genetik u. Gewicht Quelle: LLH

Ferkel Baden-Württemberg



Region	Erzielte Ø-Preise der Vorwoche ¹⁾	Notierung
Hohenlohe und Ober- schwaben	in €/ Stück Spanne Ø	Tendenz Folgewoche
100 Gruppe ²⁾	40,00-43,00 40,50	+ 1,00

¹⁾ gew. Ø-Preise, 25kg-Ferkel, ohne Myko-
Impfung und ohne MwSt.

²⁾ Ferkel-Gruppe ca. 100 Tiere, einheitl. Gene-
tik und Gewicht, mit QS-Status frei Vermarkter
Mehrgewicht: + 1,00 EUR/kg

LLM Schwäbisch-Gmünd, Info: 0900/1810800

Ferkelpreise aus Rheinland-Pfalz / Saarland



1. Basispreise ab Hof (o. MwSt.) für Standard-Qualitätsferkel der EZ-Ringe; Ø-Gruppen-Größe:
Ringf.: 30 Stk., Aufzuchtferkel: ab 60 F./Partie; z.T. als Poolpreis; ohne Abzüge für Klein- u. Zu-
schläge für Großgruppen; ohne Kosten für Transport u. Impfungen; mit Qualitätszuschlag

"Aufzuchtstall" für den Zeitraum von: 16.04.-22.04.07

Die Zu- u. Abschläge für abweichende Mengen u. Qualitäten bei R-Ferkeln sind frei vereinbar!

Basis	kg	Grundpreis bzw. ± Preisveränderung zu		Zu-/Abschläge (€/kg) für	
		Spanne (€/Stück)	Vorwoche (€/Stück.)	Mehrgewicht	Mindergew.
Qualitätsring ferkel (R)	25	41,50	± 0,00	bis 30 kg 1,30 bis 35 kg 0,65	1,00 -
Aufzucht- ferkel (A)	8 30	23,97 bis 30,47 50,80 bis 53,70	± 0,00 - + 0,52 ± 0,00 - + 0,80	0,50-1,00 0,50-0,70	0,50-1,00 0,70-1,00

2. Verkaufspreismeldungen der Erzeugerringe aus der Vorwoche, vom 09.04.-15.04.07

Basis (kg)	Anzahl Ferkel	Preis/Ferkel (€/Stück.)		± Preisveränderung zur Vorw. (€/Stück.)	Zu-/Abschläge (€/kg) für	
		Spanne	Ø-Preis		Mehrgew.	Mindergew.
(R) 25	2.387	41,50-47,75	43,90	+ 0,31	bis 1,30	bis 1,00
(A) 8	4.127	23,97-29,95	25,41	- 1,39	0,50-1,00	0,50-1,00
(A) 30	3.553	50,80-52,90	51,20	- 0,38	0,50-0,70	0,70-1,00

Zuschläge: Bei Kleingruppen, bis 60 Ferkel/Partie, wurden teils Abzüge bis 2,00 €/Tier, bei
Großgruppen, ab 100 bzw. 160 Tiere, Zuschläge von bis zu 4,00 €/Tier, vor MwSt., berechnet.

Herkünfte: Zwei-/Dreirassenkreuzungen, Hybriden, Systemferkel

Quelle: LWK RLP, Bad Kreuznach

Ferkelpreise aus Nordwest-Deutschland



Ab-Hof-Preise f. Qualitätsferkel, 100er-Gr. o. MwSt, o. Aufschl. f. Topgenetik u. evtl. Impfbzuschl.

Zeitraum	Erzeugungsregion		
	Nordrhein-Westfalen	Niedersachsen	Niedersachsen
09.04.-15.04.07			
Datenquelle*:	VHB/EZG	VHB/EZG	EZG
Basisgewicht:	25 kg	25 kg	8 kg/Systemferkel
eingekaufte Menge in Stk.	68.372	86.015	20.230
Ø-Preis in €/ Stk.	42,00	40,00	26,70
Veränderung z. Vorwoche	± 0,00	± 0,00	± 0,00
Preisspanne €/ Stk.	38,00 - 46,00	37,00 - 45,00	23,30 - 28,00
Trend / Vorwoche (€/Stk)	± 0,00	± 0,00	-

*VHB: Genossenschaftl. u. priv. Viehhandelsbetriebe; EZG = Erzeugergemeinsch. f. Ferkel. Die
not. Preise sind Grundpreise für Qualitätsferkel mit QS-Standard u. definierter Genetik. Der Ø-Preis
wird als Median ermittelt. Zuschläge f. Impfungen sind nicht enthalten. Für kleinere Partien werden
in der Regel Preisabschläge, für größere Partien Preisabschläge vereinbart. Gewichtsabweichungen
von der Basis 25 kg werden mit bis zu 1 EUR / kg verrechnet.

Quellen: Landwirtschaftskammern Nordrhein-Westfalen und Niedersachsen

Futtermittel



Abgabepreise des Handels an die Landwirtschaft, in €/t, frei Hof/Silo (lose, ab 3 t), bzw. ab Lager (gesackt), ohne MwSt., Spannenpreise. * = Einzelmeldung

Erfassungszeitraum: April 2007		x = lose (> 3 t)		o = gesackt	
		Rheinland - Pfalz	Hessen	Rheinland - Pfalz	Hessen
MAT, ohne Magermilchpulveranteil	o	1260,00-1845,00	1200,00-1900,00		
MAT, Magermilchpulverant. > 35 %	o	1750,00-2237,00	1500,00-1960,00		
Ergänzfutter für Aufzuchtälber, 18% RP	x	204,50-235,00	195,00-257,00		
Milchleistungsfutter 14/15 - III	x	149,50-200,00	153,00-191,50		
Milchleistungsfutter 18 - III	x	154,50-205,00	155,00-194,00		
Ferkelaufzuchtff., 13,2-13,6 MJ/kg	x	242,00-315,00	286,00-337,50		
Sauenfutter, 13,0 MJ/kg	x	232,50-272,00	220,50-245,00		
Schweinemastfutter					
Vormast, 1,0-1,15% Lysin, >13,2MJ/kg	x	205,00-265,00	200,00-222,50		
Endmast, 0,9-1,0% Lysin, >12,6MJ/kg	x	189,00-238,00	210,00-217,50		
Ergänzungsfutter Mastschw., 12,6 MJ/kg;	x	262,50-315,00	230,50-288,50		
28% Rohprotein	o	420,00	-		
Legehennenalleinfutter, 11,4 MJ/kg,	x	240,00-289,00	226,00-267,50		
0,38 % Methionin	o	345,00-448,00	-		
Broileralleinfutter, 13,4 MJ/kg	x	263,00*	252,00-260,00		
Putenalleinfutter., Phase 6, 11,5 MJ/kg	x	237,50*	-		
Sojaschrot, 43-44% Rohprotein	x	237,50-260,00	223,00-248,00		
	o	325,00-340,00	-		
Rapsschrot, ca. 34 % Rohprotein	x	174,00-190,00	167,00-181,00		
Weizenkleie (Normtyp)	o	220,00*	-		
Melasseschnitzel, gepreßt	x	180,00-211,00	-		
Alleinfutter f. Mastschafämmer	o	290,00-360,00	-		
Ergänzungsfutter für Zuchtschafe	x	169,00-250,00	-		
Raufutter					
Einkaufspreise des Handels, ab Hof, in €/t, o.MwSt.					
Heu, kleine HD-Ballen, 1. Schnitt		80,00-95,00	76,00-131,00		
Heu, Rundballen, 1. Schnitt		65,00-75,00	70,00-122,00		
Heu, Quaderballen, 1. Schnitt		70,00-80,00	70,00-122,00		
Stroh, kleine HD-Ballen		50,00-60,00	60,00-80,00		
Stroh, Rundballen		40,00-50,00	35,00-55,00		
Stroh, Quaderballen		45,00-55,00	35,00-65,00		

Quelle: Landwirtschaftskammer RLP und LLH Kassel

Sauen / Ferkel Südhessen



Ring-Preis im Erzeuger-Direktgeschäft in Ableitung vom Schlachtschweinepreis in € o. MwSt

Zeitraum:	23.04.-29.04.07
Ferkel	
Basis 25 kg, geimpft gg. Mykoplasmen, mit einheitl. Genetik u. Gewicht, Verkauf ab Hof o. Zuschläge für Mengen	43,88
Mehrgewichtszuschlag 25-33 €/kg LG	1,30
Mehrgewichtszuschlag > 33 €/kg LG	0,50
Jungsauen	
Basis mind. 95 kg LG u. 180 Lebenstage, Nettoendpreis ab Hof	235,50

Quelle: Schweine-Kontrollring Südhessen, LLH

Ferkel Rhön-Vogelsberg



Ab-Hof-Preis -ohne MwSt.- der EZG

"Qualitätsfleisch Rhön-Vogelsberg"

für den Zeitraum:	16.04.-22.04.07
Basis 28 kg-Ferkel, €/Stück	49,00
Mehrgewicht (28-30) €/kg LG	1,28
Mehrgewicht, >30 kg:	kein Zuschlag

Quelle: EZG Qualitätsfleisch Rhön-Vogelsberg

Hybrid-Jungsauen



Basispreis: 5-10 Tiere/Lieferung; frei Hof; ab 90

kg LG (o. MwSt.); Zeitraum: **09.04.-15.04.07**

Spanne: 274,47 bis 285,00 Eur / Tier

Jungsauenpreise: ohne Zu-/Abschläge bei abw.

Gruppengr., Paritäten od. div. Boni-Mali-Regel.

Quelle: Gemeldet v.: JSR; BHZP-RLP u. -Hessen, Hülsenberger Zuchtschweine

Warenterminbörsen



Hannover (RMX), Schluss-Kurse vom 17.04.2007

Schlachtschweine-Kontrakte; 8.000 ± 500 kg SG;

Cash-Settlement-Abrechn. nach "Hog Index",

56 % ± 3 % MFA, 85-100 kg, SG/Tier

Liefermonat	Umsatz	€/kg SG	€/kg SG (Vorw.)
Apr. '07	3	1,307	1,265
Mai '07	4	1,380	1,355
Juni '07	0	1,426	1,400
Juli '07	1	1,400	1,392
Aug. '07	0	1,405	1,400
Sept. '07	0	1,370	1,355
Okt. '07	0	1,305	1,300
Nov. '07	0	1,315	1,315

Hannover (RMX), Schluss-Kurse vom 17.04.2007

Ferkel-Kontrakte; 100 St./25 kg LG; Cash-Settle.-

Abrechn. auf Basis des "RMX-Piglet-Index"

Liefermonat	Umsatz	€/St.	€/St. (Vorw.)
Apr. '07	0	43,80	40,00
Mai '07	0	40,00	38,50
Juni '07	2	39,50	36,00
Juli '07	0	35,30	35,00
Aug. '07	2	37,00	35,00
Sept. '07	3	36,50	34,80
Okt. '07	3	37,00	34,30
Nov. '07	0	38,50	38,00

Quelle: RMX Hannover

Eierpreise



Erzeugerpreise für Güteklasse A, lose, in Cent / St.

Rheinland - Pfalz vom: **16.04.-22.04.07** Hessen von: **09.04.-15.04.07**

Gew.-Kl. Spanne Ø-Preis Spanne Ø-Preis

aus Käfighaltung, an Handel u. Großverbraucher, frei Empf., von 1 bis 15 Kisten à 360 Stück, o. MwSt.

Gew.-Kl.	Spanne	Ø-Preis	Spanne	Ø-Preis
XL	10,00-15,00	12,06	10,00-13,80	11,65
L	6,25-13,00	8,77	7,75-12,00	10,28
M	5,36-11,00	8,05	7,00-10,60	8,92
S	5,20-9,00	7,01	6,70-9,25	8,13

aus Käfighaltung, an Endverbraucher, lose, inkl. MwSt

Gew.-Kl.	Spanne	Ø-Preis	Spanne	Ø-Preis
XL	16,00-20,00	17,00	15,00-17,00	16,00
L	15,00-18,00	16,00	13,00-16,00	15,00
M	12,00-16,00	14,00	11,00-15,00	13,00
S	9,00-13,00	12,00	8,00-13,00	11,00

aus Bodenhaltung, an Endverbraucher, lose, inkl. MwSt.

Gew.-Kl.	Spanne	Ø-Preis	Spanne	Ø-Preis
XL	17,00-23,00	20,00	17,00-21,00	20,00
L	16,00-20,00	18,00	15,00-19,00	17,00
M	14,00-18,00	16,00	15,00-18,00	16,00
S	12,00-15,00	13,00	10,00-15,00	12,00

Quelle: Landwirtschaftskammer RLP; LLH

Ladenpreise Kl. M in €/10 St., inkl. MwSt.

Käfigh.	Spanne	Ø-Preis	Spanne	Ø-Preis
Käfigh.	0,79-0,99	0,86	0,79-0,99	0,88
Bodenh.	0,99	0,99	0,99-1,90	1,24

Quelle: ZMP, Bonn

Eiernotierung Südwest vom **13. April 2007**

Großhandelsabgabepreise

an den LEH, ohne MwSt und

ohne KVP, Euro/100 Stück

weißschalig

Gewichts-	€/100 St.	€/100 St.
klasse	03.04.07	27.03.07
XL	13,00	13,00
L	11,00	11,00
M	10,50	10,50
S	9,00	9,00

Tendenz: freundlich fest

braunschalig

Gewichts-	€/100 St.	€/100 St.
klasse	03.04.07	27.03.07
XL	13,00	13,00
L	11,00	11,00
M	10,50	10,50
S	9,00	9,00

Tendenz: freundlich fest

Quelle: Warenbörsen

Stuttgart / Mannheim

Verbraucher- und Erzeugerpreise für Obst und Gemüse



	Verbraucherpreise			Erzeugerpreise bei Versteigerungen*	
	ZMP RLP	ZMP Hessen	Stichprobe Rheinland-Pfalz	Großmarkt Pfalz / VOG	Centralmarkt
	inkl. MwSt. *) 17.04.2007	inkl. MwSt. *) 17.04.2007	inkl. MwSt. *) 16.04.2007	Weisenh.a.S./Ingelh. 16.04.2007	Roisdorf/Straelen 17.04.2007
OBST:					
Erdbeeren (500 g)	1,78-4,98	1,78-5,00	1,39-2,99	-	-
Rhabarber (kg)	-	-	2,49	0,70-0,85	0,40-0,75
Trauben blau (kg)	1,98-3,50	1,48-3,50	1,99	-	-
Trauben weiß (kg)	2,48-4,00	2,49-4,00	1,99	-	-
Birnen 70/80mm					
Tafelbirnen (kg)	0,98-3,00	0,99-2,98	1,69-2,99	-	-
Äpfel 70/80mm (kg)					
Elstar	0,90-2,04	0,73-1,99	2,49	-	0,65-0,70
Gala	1,29-1,75	1,16-2,21	2,49	-	0,45-0,60
Jonagold	0,65-1,71	0,90-1,99	-	0,45-0,52	0,45-0,50
Braeburn	0,99-2,19	0,95-2,63	1,39-2,49	0,60-0,65	0,60-0,65
Golden Delicious	0,93-2,00	0,70-2,00	2,49	0,50	-
SPARGEL:					
Spargel weiß I 16/26 (kg)	-	-	14,99	7,00-9,00	5,10-5,40
Spargel weiß II 16/26 (kg)	3,69-7,18	3,69-7,98	-	6,00-8,00	4,10-4,70
Grüenspargel I 12/20 (kg)	-	-	-	-	-
Grüenspargel I 10/12 (kg)	-	-	2,69-2,99	-	-
GEMÜSE:				Mutterstadt	
Kopfsalat (Stk)	0,79-1,19	0,79-1,29	0,99-1,29	0,30-0,38	0,30-0,43
Eissalat (Folie)	0,99-1,69	0,79-1,99	0,99-1,69	-	-
Feldsalat (kg)	5,95-11,93	4,67-20,00	1,19-1,79	4,00	2,50
Weißkohl (kg)	-	-	0,99	-	0,22-0,24
Wirsing (kg)	-	-	0,99-1,29	-	0,45-0,53
Chinakohl (kg)	-	-	1,59-2,99	-	-
Blumenkohl (Stk)	0,84-1,79	0,85-1,99	1,59-1,99	0,45-0,50	0,40-0,63
Chicoree (kg)	1,38-3,38	1,80-3,38	1,59	-	0,85-0,90
Kohlrabi (Stk)	0,33-0,69	0,39-0,99	0,49-0,79	-	-
Broccoli (kg)	1,78-1,98	1,30-2,98	0,99-1,69	-	-
Gemüsepaprika (kg)	3,10-7,01	2,55-7,01	4,99-7,99	-	-
Möhren (kg)	0,46-1,30	0,46-1,50	0,69-1,29	-	-
Knollensellerie (kg)	-	-	0,99-1,99	-	0,65-0,66
Radieschen (Bd)	0,25-0,79	0,25-1,30	0,49-0,59	0,20-0,22	0,20-0,36
Porree (kg)	0,59-1,33	0,59-1,98	0,59-1,29	0,30-0,35	0,32-0,39
Zwiebeln (kg)	0,99-1,49	0,95-1,99	0,99-1,29	0,20-0,26	-
Zucchini (kg)	1,39-2,28	1,29-2,99	3,49	-	-
Salatgurken (Stk)	0,39-1,20	0,39-1,29	0,59-0,79	-	0,42-0,45
Rispen Tomaten (kg)	2,49-4,40	2,59-4,00	2,79-2,99	-	1,40-2,13

* Handelskl. I, wenn nicht anders angegeben; Erzeuger-/Großhandelsabgabepreise in €, o. MwSt.

Quelle: LWK RLP, Bad Kreuznach, ZMP Bonn, Großmärkte in RLP u. NRW

Öko-Produkte



Ab-Hof Preise an Endverbraucher in €/kg, inkl. MwSt. vom 13.04.2007

Produkte	von - bis	Ø
Chicoree-lose (kg)	5,99-7,90	6,83
Feldsalat-gew. (kg)	11,00-23,90	17,38
Kopfsalat (Stk)	1,20-2,40	1,68
Mangold (kg)	2,80-4,90	3,67
Spinat gew. (kg)	3,25-7,00	5,11
Porree (kg)	2,50-3,99	3,40
Zwiebeln braun (kg)	1,10-2,49	1,83
Zwiebeln rot (kg)	2,00-3,35	2,44
Rotkohl (kg)	1,46-2,50	1,97
Weißkohl (kg)	1,07-2,20	1,75
Wirsing (kg)	1,27-3,60	2,23
Steckrüben (kg)	1,85-2,80	2,40
Topinambur (kg)	2,20-3,99	3,50
Wurzelpetersilie (kg)	4,40-5,95	5,50
Möhren gew. (kg)	1,10-2,20	1,62
Pastinaken (kg)	1,70-3,69	2,85
Radieschen 10er (Bd)	1,10-1,95	1,46
Rettich-schwarz (kg)	1,70-2,95	2,58
Rote Bete (kg)	1,00-2,45	1,81
Knollensellerie (kg)	1,80-2,95	2,35
Kresse (Schale)	0,69-1,00	0,88
Petersilie (Bd)	0,75-1,60	1,15
Schnittlauch (Bd)	0,80-1,40	1,12
Äpfel Ø aller Sorten (kg)	1,80-3,75	2,80

Quelle: ZMP Bonn

Wareterminbörse



Hannover (RMX)

Liefermonat	Umsatz	Euro/t	Vorw.
Schlussnot. für Speisekartoffeln 17.04.2007			
Menge: 25t, vorw. festk. Sorten der HdKl I			
(Agria, Marabel, Quarta, Satina, Secura, Solara; Cash-Settle.-Abrech.; "Table Potato-Index")			
Apr. '07	0	269,00	271,00
Nov. '07	0	90,00	90,00

Schlussnot. f. **Veredelungskart. 17.04.2007**
Menge: 25t, Warenkorb: Bintje, Agria u.a. vergl. Sorten; Knollengr. 40 mm+, mit mind. 60% > 50 mm (Cash-Settle.- Abrech.; "Potato-Index")

Apr. '07	22	291,00	298,00
Mai '07	29	325,00	333,00
Nov. '07	0	105,00	102,00

Quelle: RMX Hannover

Bundesweite Preis-Infos



Per Anrufbeantworter (0,69 €/ Min.)

Info Eierpreise:	(0900)11904	-13
Info Schlachtschweine/ZMP-Preis:		-10
Info 4.DVO Schweine/Rinder:		-11
Info Getreide, Ölsaaten:		-12
Info Obst / Gemüse:		-14

ZMP Bonn

Speisekartoffeln



Preise vom: 17.04.07		RLP-Nord	RLP-Süd	Hessen
Erzeugerpreise, €/dt, ohne MwSt. lose, frei Rampe, vor Abzug Sortierkosten	1	25,00	28,00	26,00-28,50
	2	24,00	27,00	24,00-26,50
Direktabsatz Erzeuger-Verbraucher €/dt, inkl. MwSt., in 10 + 12,5 kg	1	48,00-70,00	48,00-84,00	44,00-72,00
	2	40,00-60,00	48,00-74,00	44,00-60,00
Direktabsatz Erzeuger-Verbraucher €/dt, inkl. MwSt., in 5 kg Säcken	1	60,00-80,00	60,00-88,00	-
	2	50,00-75,00	60,00-76,00	-
Großhandelsabgabepreise				
€/dt, ohne MwSt., mit Sack, Mindestabgabe eine Palette	1	34,00-51,00		29,50-50,00
	2	32,00-49,00		29,00-38,00
Kleinverkaufspreise LEH, Discounter				
€/dt, inkl. MwSt. in 2 bis 5 kg-Netzen	1	80,00-120,00		-
	2	60,00-120,00		-

1 = festkochende Sorten, 2 = vorw. festkochende Sorten

Quelle: LWK RLP; LLH Kassel